

Stadt Hayingen

Landkreis Reutlingen



HAUSHALTSSATZUNG und HAUSHALTSPLAN Für das Haushaltsjahr 2023

Inhaltsübersicht

	Seite
Haushaltssatzung	5-6
Vorbericht	7-37
Gesamtergebnishaushalt	39-42
Gesamtfinanzhaushalt	43-47
THH 1 Innere Verwaltung	49-59
THH 2 Sicherheit und Ordnung	60-67
THH 3 Schulen	68-75
THH 4 Sport, Kultur, Soziales	76-110
THH 5 Bau und Umwelt	111-194
THH 6 Wirtschaft und Tourismus	195-213
THH 7 Allgemeine Finanzwirtschaft	214-227
Übersicht über die Zuordnung der Produktbereiche und Produktgruppen zu den Teilhaushalten	229-255
Übersicht über VE´s, Rücklagen und Rückstellungen	257-259
Kennzahlen zur Beurteilung der finanziellen Leistungsfähigkeit	261
Haushaltsquerschnitt Ergebnishaushalt	263
Haushaltsquerschnitt Finanzhaushalt	264
Voraussichtliche Entwicklung der Liquidität	265
Investitionsübersicht mit Investitionsprogramm	267-298
 <u>Anlagen</u>	
Stellenplan mit Übersicht über die Personalausgaben	299-301
Übersicht über den voraussichtlichen Stand der Schulden	303-304
Berechnung der Finanzzuweisungen und Umlagen 2022	305-308
Verteilung der Bauhofkosten	309
Übersicht über die Inneren Verrechnungen	310
 Wirtschaftsplan für die Wasserversorgung mit Anlagen	
Wirtschaftsplan	313
Vorbericht/Lagebericht	315-321
Erfolgsplan einschließlich Finanzplanung	323-324
Liquiditätsplan einschließlich Finanzplanung	325-327
Einzeldarstellungen der Investitionsmaßnahmen	328-336
Voraussichtliche Entwicklung der Liquidität	337
Schuldennachweis	338-339
Stellenübersicht	340

Haushaltssatzung der Stadt Hayingen

für das Haushaltsjahr 2023

Aufgrund von § 79 der Gemeindeordnung für Baden-Württemberg hat der Gemeinderat am 26. Januar 2023 die folgende Haushaltssatzung für das Haushaltsjahr 2023 beschlossen:

§ 1 Ergebnishaushalt und Finanzhaushalt

Der Haushaltsplan wird festgesetzt

1. Im **Ergebnishaushalt** mit den folgenden Beträgen EUR

1.1 Gesamtbetrag der ordentlichen Erträge von	6.785.293
1.2 Gesamtbetrag der ordentlichen Aufwendungen von	-6.760.405
1.3 Veranschlagtes ordentliches Ergebnis (Saldo aus 1.1 und 1.2) von	24.888
1.4 Gesamtbetrag der außerordentlichen Erträge von	60.000
1.5 Gesamtbetrag der außerordentlichen Aufwendungen von	0
1.6 Veranschlagtes Sonderergebnis (Saldo aus 1.4 und 1.5) von	60.000
1.7 Veranschlagtes Gesamtergebnis (Summe aus 1.3 und 1.6) von	84.888

2. Im **Finanzhaushalt** mit folgenden Beträgen EUR

2.1 Gesamtbetrag der Einzahlungen aus laufender Verwaltungstätigkeit von	6.393.835
2.2 Gesamtbetrag der Auszahlungen aus laufender Verwaltungstätigkeit von	-6.119.405
2.3 Zahlungsmittelüberschuss/ -bedarf des Ergebnishaushalts (Saldo aus 2.1 und 2.2) von	274.430
2.4 Gesamtbetrag der Einzahlungen aus Investitionstätigkeit von	1.505.013
2.5 Gesamtbetrag der Auszahlungen aus Investitionstätigkeit von	2.522.100
2.6 Veranschlagter Finanzierungsmittelüberschuss/-bedarf aus Investitionstätigkeit (Saldo aus 2.4 und 2.5)	-1.017.087
2.7 Veranschlagter Finanzierungsmittelüberschuss/-bedarf (Saldo aus 2.3 und 2.6)	-742.657
2.8 Gesamtbetrag der Einzahlungen aus Finanzierungstätigkeit von	800.000
2.9 Gesamtbetrag der Auszahlungen aus Finanzierungstätigkeit von	-67.500
2.10 Veranschlagter Finanzierungsmittelüberschuss/-bedarf aus Finanzierungstätigkeit (Saldo aus 2.8 und 2.9) von	732.500
2.11 Veranschlagte Änderung des Finanzierungsmittelbestands, Saldo des Finanzhaushalts (Saldo aus 2.7 und 2.10) von	-10.157

§ 2 Kreditermächtigung

Der Gesamtbetrag der vorgesehenen Kreditaufnahmen für Investitionen und Investitionsförderungsmaßnahmen (Kreditermächtigungen) wird festgesetzt auf

800.000 EUR

Davon für die Ablösung von inneren Darlehen auf

0 EUR

§ 3 Verpflichtungsermächtigungen

Der Gesamtbetrag der vorgesehenen Ermächtigungen zum Eingehen von Verpflichtungen, die künftige Haushaltsjahre mit Auszahlungen für Investitionen und Investitionsförderungsmaßnahmen belasten (Verpflichtungsermächtigungen), wird festgesetzt auf:

3.035.000 EUR

§ 4 Kassenkredite

Der Höchstbetrag der Kassenkredite wird festgesetzt auf:

500.000 EUR

§ 5 Steuersätze

Die Steuersätze (Hebesätze) werden festgesetzt

1. Für die Grundsteuer
 - a. für die land- und forstwirtschaftlichen Betriebe (Grundsteuer A) auf 360 v.H.
 - b. für die Grundstücke (Grundsteuer B) auf 350 v.H.
der Steuermessbeträge;

2. Für die Gewerbesteuer auf 350 v.H.
der Steuermessbeträge.

Hayingen, den 27. Januar 2023

Ulrike Holzbrecher
Bürgermeisterin

Stadt Hayingen Landkreis Reutlingen

Vorbericht zum Haushaltsplan 2023

1. Vorbemerkung

Zum 01.01.2020 mussten alle Kommunen in Baden-Württemberg ihre Haushaltswirtschaft auf das NKHR umgestellt haben. Die Stadt Hayingen wendet das neue Recht seit 2019 an. Der Umstellungszeitpunkt wurde am 27. Juli 2017 durch den Gemeinderat beschlossen.

Dies ist somit der fünfte Haushaltsplan der Stadt, der nach den Grundsätzen der kommunalen Doppik aufgestellt wurde.

2. Grundzüge des NKHR

Mit der Umstellung auf das NKHR wurde das bisherige Geldverbrauchs-konzept (Verbuchung von Einnahmen und Ausgaben) zu Gunsten des Ressourcenverbrauchs-konzeptes (Verbuchung von Erträgen und Aufwendungen) abgelöst. Dieses neue Rechnungskonzept erfasst zusätzlich zu den reinen Zahlungsvorgängen, die in der Kameralistik nur den Geldverbrauch dokumentiert, auch den nicht zahlungswirksamen Werteverzehr. Daher werden auch die Abschreibungen, Zuführungen/Entnahmen aus Rückstellungen und Auflösungen aus Sonderposten in der kommunalen Haushaltswirtschaft berücksichtigt.

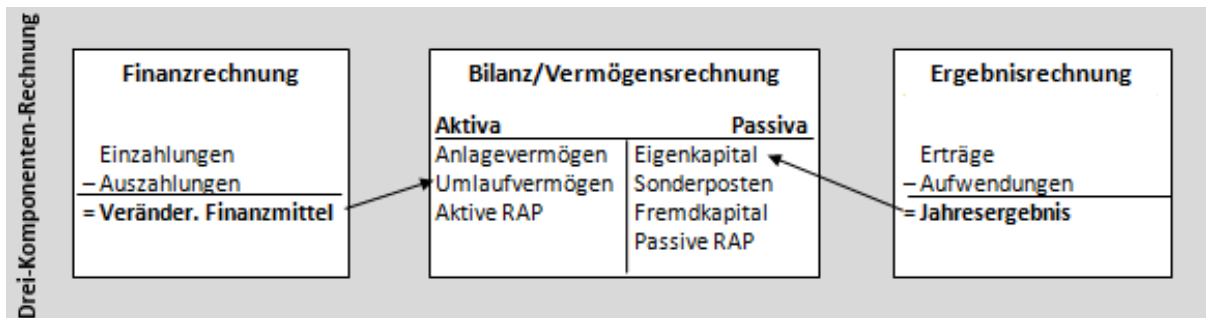
Der gesamte Ressourcenverbrauch und das gesamte Ressourcenaufkommen eines Haushaltsjahres werden demnach vollständig und periodengerecht ausgewiesen.

Der Haushalts- und Finanzpolitik liegt somit der Grundsatz der „intergenerativen Gerechtigkeit“ zugrunde. Dieser besagt, dass jede Generation nur die Ressourcen verbrauchen soll, die sie selber durch Abgaben und Entgelte wieder ersetzen kann. Dadurch soll das Vermögen nicht verbraucht, sondern für künftige Generationen erhalten bleiben.

Dieser Leitsatz ist vor allem auch Grundsatz für den Haushaltsausgleich. Demnach ist für jedes Haushaltsjahr ein Ausgleich zwischen ordentlichen Erträgen und Aufwendungen erforderlich. Auch zahlungsunwirksame Größen (Bsp. Abschreibungen) werden in den Ausgleich miteinbezogen. So soll sichergestellt werden, dass das kommunale Vermögen langfristig erhalten bleibt.

Zusammenfassend stützt sich das NKHR auf eine sogenannte „**Drei-Komponenten-Rechnung**“. Diese beinhaltet:

- **Ergebnishaushalt/ -rechnung** zur Darstellung des Ressourcenaufkommens/-verbrauchs (vergleichbar mit der handelsrechtlichen GuV).
- **Finanzhaushalt/ -rechnung** zur Darstellung aller Ein- und Auszahlungen
- **Bilanz** zur Darstellung des Vermögens und der Schulden



Quelle: <https://www.haushaltssteuerung.de/lexikon-drei-komponenten-rechnung-dkr.html>

2.1 Wichtige Begriffe

THH (Teilhaushalt): Der doppische Haushaltsplan ist in Teilhaushalte untergliedert. Jeder Teilhaushalt besteht aus einem Teilergebnishaushalt und Teilfinanzhaushalt. Der Teilergebnishaushalt erfasst geplante Erträge und Aufwendungen des Teilhaushalts. Der Teilfinanzhaushalt umfasst geplante Ein- und Auszahlungen des Teilhaushalts.

Produktgruppe: Die mittlere Gliederungsebene der Produkthierarchie des kommunalen Produkthaushalts bezeichnet man als Produktgruppe. Über den Produktgruppen stehen die Produktbereiche. Unter den Produktgruppen stehen die einzelnen Produkte. Der Seitenbereich zur Übersicht über die Zuordnung der Produktbereiche und Produktgruppen ist in der Inhaltübersicht zu finden.

Produkt: Ein Produkt ist eine öffentliche Leistung die in der Verwaltung oder an Dritte erbracht wird.

KST (Kostenstelle): Die Kostenstelle ist ein abgegrenzter Bereich, in dem Kosten anfallen. Es wird die Frage „Wo fallen die Kosten an?“ beantwortet.

KTR (Kostenträger): Produkte oder Leistungen die Kosten verursachen sind Kostenträger. Es wird die Frage „Wofür fallen die Kosten an?“ beantwortet.

VE (Verpflichtungsermächtigung): Ermächtigt die Verwaltung bereits Verträge abzuschließen bzw. Verpflichtungen einzugehen die erst in fortfolgenden Haushaltsjahren zu einer Auszahlung führen. Diese Möglichkeit besteht nur bei Investitionen und muss im Haushaltsplan veranschlagt werden. Die Verpflichtungsermächtigung ist im Investitionsprogramm und in der Investitionsübersicht zu finden. Des Weiteren gibt es eine Übersicht über die Verpflichtungsermächtigungen in den Anlagen zum Haushaltsplan.

3. Statistische Angaben

3.1 Einwohnerzahl

Nach der Volkszählung

am 25.05.1987	2.034 Einwohner
---------------	-----------------

Nach der Bevölkerungsfortschreibung auf Grundlage des Zensus

auf 30.06.2013	2.125 Einwohner
auf 30.06.2014	2.129 Einwohner
auf 30.06.2015	2.160 Einwohner
auf 30.06.2016	2.206 Einwohner
auf 30.06.2017	2.236 Einwohner
auf 30.06.2018	2.218 Einwohner
auf 30.06.2019	2.225 Einwohner
auf 30.06.2020	2.218 Einwohner
auf 30.06.2021	2.183 Einwohner
auf 30.06.2022	2.187 Einwohner

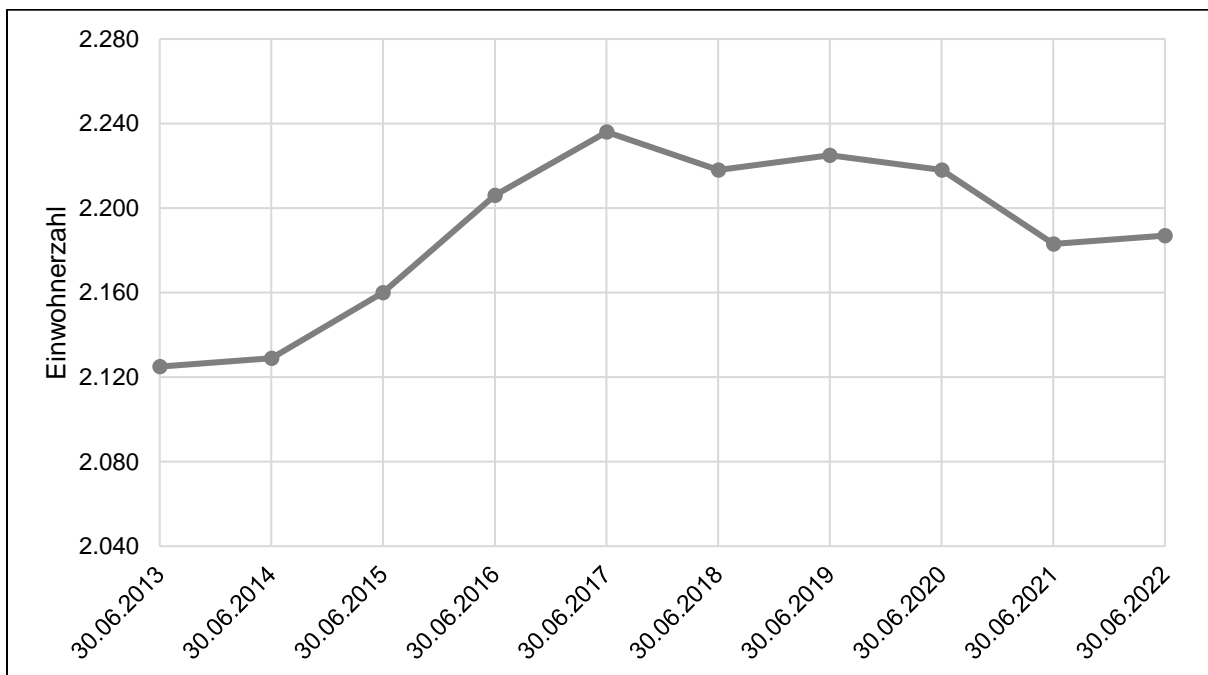


Abbildung 1: Entwicklung der Einwohnerzahl

Die fortgeschriebene Bevölkerungszahl der Stadt Hayingen auf Basis des Zensus 09.05.2011 beläuft sich zum 30.06.2022 auf 2.187 Einwohner. Damit erhöht sich Hayingens Einwohnerzahl um 5 Einwohner. Die Einwohnerzahl ist maßgeblich für die Berechnung der Leistungen im Finanzausgleich.

Aufteilung der Einwohner auf Wohnbezirke nach Fortschreibung der Einwohnerzahl beim Regionalen Rechenzentrum:

	31.12.2019 Einwohner	31.12.2020 Einwohner	31.12.2021 Einwohner	30.06.2022 Einwohner
Hayingen mit Oberwilzingen, Wimsen und Ehrenfels	1.311	1.302	1.295	1.285
Anhausen mit Kochstetten	161	161	163	168
Ehestetten mit Maxfelden	446	456	461	450
Indelhausen mit Maisenburg	154	157	143	147
Münzdorf mit Weiler	144	143	143	137
Insgesamt	2.216	2.219	2.205	2.187

3.2 Gesamtfläche

Die Gesamtfläche der Stadt Hayingen beträgt 63,37 km². Dies ergibt eine Bevölkerungsdichte auf 30.06.2022 von ca. 35 Einwohnern/km².

	Fläche 2020 m²	Fläche 2021 m²	Differenz zum Vorjahr m²
Hayingen	25.121.882	25.121.894	12
Anhausen	9.447.465	9.447.270	-195
Ehestetten	14.428.629	14.428.629	0
Indelhausen	4.906.045	4.906.046	1
Münzdorf	9.468.701	9.468.701	0
Summe	63.372.722	63.372.540	-182

3.3 Entwicklung der Steuerkraftsumme

Rechnungs- jahr		insgesamt €	je Einwohner €	Differenz + / - in % zum Vorjahr
2013	Steuerkrafts.	1.854.723	876,1	-3,55
2014	Steuerkrafts.	2.093.205	985,03	12,86
2015	Steuerkrafts.	2.313.698	1.086,75	10,53
2016	Steuerkrafts.	2.206.207	1.021,39	-4,65
2017	Steuerkrafts.	2.339.853	1.060,68	6,06
2018	Steuerkrafts.	2.357.851	1.023,92	0,77
2019	Steuerkrafts.	2.662.255	1.200,30	12,91
2020	Steuerkrafts.	3.102.360	1.394,32	16,16
2021	Steuerkrafts.	2.861.734	1.290,23	-8,4
2022	Steuerkrafts.	3.142.670	1.439,61	9,82
2023	Steuerkrafts.	3.505.062	1.602,68	11,53

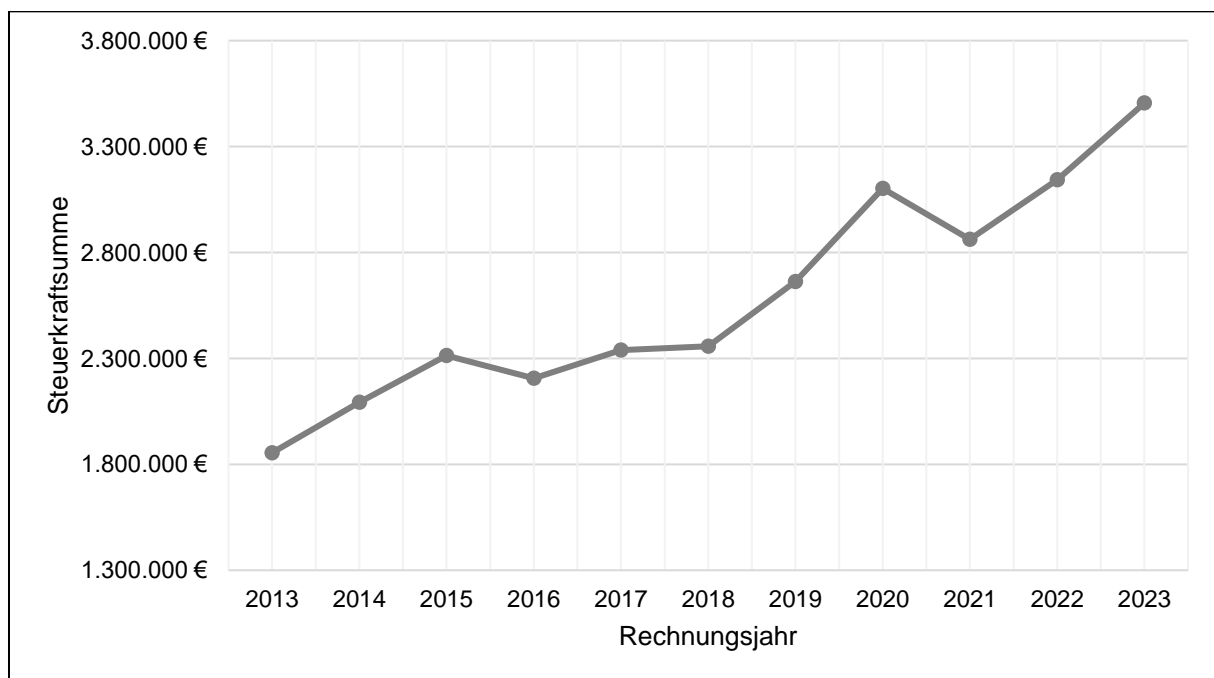


Abbildung 2: Entwicklung der Steuerkraftsumme insgesamt

Die durchschnittliche Steuerkraftsumme je Einwohner in Ba-Wü wurde für das Jahr 2023 auf 1.814 € prognostiziert. Hayingen hat eine Steuerkraftsumme von 1.602,68 € je Einwohner. Die Steuerkraftsumme in Hayingen ist gegenüber dem Jahr 2022 um 362.392 € gestiegen. Die Steuerkraftsumme 2023 ergibt sich aus den Einzahlungen aus Steuern und Zuweisungen im Haushaltsjahr 2021. Die Steuerkraftsumme ist die Bemessungsgrundlage für die Finanzausgleichumlage an das Land und die Kreisumlage.

3.4 Realsteuerkraft (IST-Aufkommen an Grundsteuer A, Grundsteuer B und Gewerbesteuer)

Jahr	Grundsteuer A (Landw.) €	Grundsteuer B €	Gewerbesteuer €	insgesamt €	je Einwohner (30.06. Vorj.) €
2013 Erg.	58.405	248.201	847.410	1.154.016	545
2014 Erg.	58.368	250.938	684.730	994.035	468
2015 Erg.	59.280	256.499	792.639	1.108.418	521
2016 Erg.	57.980	257.887	497.875	813.742	377
2017 Erg.	56.372	258.619	718.300	1.033.291	468
2018 Erg.	59.404	269.567	840.179	1.169.149	523
2019 vorl. Erg.	57.300	265.593	633.010	955.903	431
2020 vorl. Erg.	57.225	269.486	855.580	1.182.290	531
2021 vorl. Erg.	64.109	285.174	1.203.982	1.553.265	700
2022 Ansatz	57.000	280.000	900.000	1.237.000	567
2023 Ansatz	61.000	296.000	1.130.000	1.487.000	680

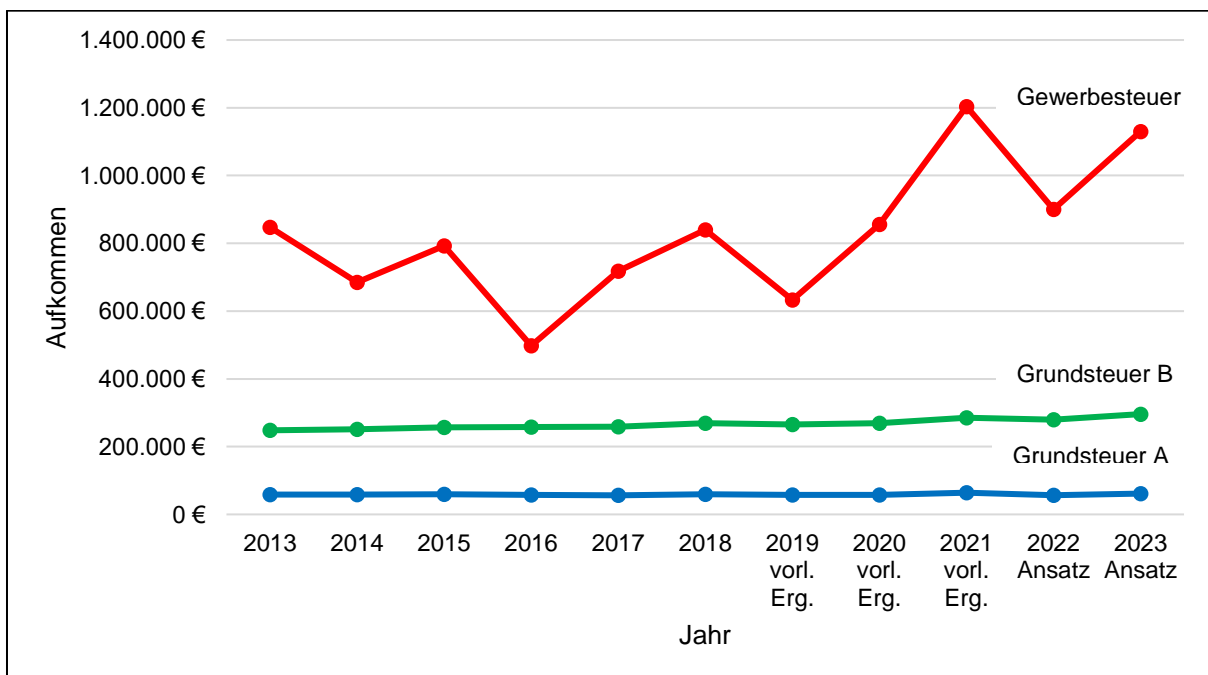


Abbildung 3: Entwicklung der Realsteuerkraft

Das Gewerbesteueraufkommen unterliegt Schwankungen, die schwer prognostizierbar sind.

Hebesätze für Realsteuern

	Grundsteuer A Hebesatz	Grundsteuer B Hebesatz	Gewerbsteuer Hebesatz
01.01.1994	340	290	340
01.01.1996	340	310	340
01.01.2004	340	330	340
01.01.2023	360	350	350

Anrechnungssätze beim Ausgleichstock

	ab 2006
Grundsteuer A	320
Grundsteuer B	300
Gewerbsteuer	340

Durch die moderate Anhebung der Realsteuersätze werden zusätzliche Einnahmen erwartet.

Grundsteuer A Erhöhung um 20 v.H.

Grundsteuer B Erhöhung um 20 v.H.

Gewerbsteuer Erhöhung um 10 v.H.

4. Rückblick auf das Haushaltsjahr 2021

Übersicht über das vorläufige Haushaltsergebnis 2021

Ergebnishaushalt:

	€
ordentlichen Erträge	6.017.941
ordentlichen Aufwendungen	4.902.730
ordentliches Ergebnis	1.115.211
außerordentlichen Erträge	141.175
außerordentlichen Aufwendungen	0
Sonderergebnis	141.175
Gesamtergebnis	1.256.386

Finanzhaushalt:

	€
Einzahlungen aus laufender Verwaltungstätigkeit	5.993.529
Auszahlungen aus laufender Verwaltungstätigkeit	4.859.897
Zahlungsmittelüberschuss /-bedarf des Ergebnishaushalts	1.133.631
Einzahlungen aus Investitionstätigkeit	1.309.424
Auszahlungen aus Investitionstätigkeit	2.533.030
Finanzierungsmittelüberschuss /-bedarf aus Investitionstätigk.	1.223.606
Einzahlungen aus Finanzierungstätigkeit	0
Auszahlungen aus Finanzierungstätigkeit von	74.914
Änd. des Finanzierungsmittelbest., Saldo des Finanzhaushalts	16.489

Die Eröffnungsbilanz zum 01.01.2019 wurde am 23.09.2021 beschlossen und liegt bei der Kommunalaufsicht zur Prüfung. Die Jahresabschlüsse stehen noch aus.

Aufgrund der Verschiebung von geplanten Investitionen keine Kreditfinanzierung erforderlich. Die Auszahlungen belaufen sich für das Jahr 2021 auf rund 4,9 Mio. €. Dem gegenüber stehen Einzahlungen von rund 6,0 Mio. €. Geplant war eine Veränderung des Liquiditätsbestandes von -951.591 €.

Die Verschuldung im Kämmereihaushalt hat sich im Haushaltsjahr 2021 um 87.413 € verringert und beträgt insgesamt 235.000 € = 106 € je Einwohner (2.218 (30.06. Vorjahr)).

5. Entwicklung des Haushaltsjahres 2022

Der Haushaltsplan vom 24.03.2022 wurde seitens der Rechtsaufsichtsbehörde mit Schreiben vom 30.03.2022 nicht genehmigt. Der Haushalt wurde deshalb überarbeitet.

Der überarbeitete Haushaltsplan basiert auf dem Haushaltserlass des Innen- und Finanzministeriums Baden-Württemberg, um die Maisteuerschätzung 2022 aktualisiert.

Der Haushalt wurde vom Gemeinderat am 28.07.2022 beschlossen. Die Gesetzmäßigkeit der Haushaltssatzung und des Haushaltsplanes bestätigte das Landratsamt Reutlingen mit Erlass vom 17.08.2022.

Die Erträge und Aufwendungen 2022 wurden wie folgt festgesetzt:

Ordentliche Erträge	6.320.280 €
Ordentliche Aufwendungen	6.137.934 €
Veranschlagtes ordentliches Ergebnis	182.346 €

Der Gesamtbetrag der außerordentlichen Erträge wurde auf 40.000 € festgesetzt.

Entwicklung des Liquiditätsbestandes im Haushaltsjahr 2022

Für das Haushaltsjahr 2022 wurde eine Veränderung des Liquiditätsbestandes von 430.581 € geplant. Unter Berücksichtigung der Haushaltsjahrentwicklungen wird dieser Ansatz sogar etwas überschritten. In der Prognose des vorläufigen Ergebnisses, beläuft sich die Änderung des Liquiditätsbestands auf 446.988 €.

Einzahlung 2022:	rund 7,6 Mio €
Auszahlungen 2022:	rund 7,1 Mio €

Entwicklung der Verschuldung im Haushaltsjahr 2022

Schuldenstand 01.01.2022	235.000 €
Aufnahme 2022	0 €
Tilgung 2022	67.500 €
Schuldenstand 31.12.2022	167.500 €

je Einwohner (2.187)	77 €
----------------------	------

6. Haushalt 2023

6.1 Allgemeines

Der Haushaltsplan basiert auf dem Haushaltserlass des Innen- und Finanzministeriums Baden-Württemberg und den Verlängerungen der Orientierungswerten der vom 06.10.2022 bekannt gemachten Werten.

6.2 Ergebnishaushalt

Der Ergebnishaushalt stellt die im Haushaltsjahr geplanten Aufwendungen und Erträge dar.

Die Entwicklung im Ergebnishaushalt 2023 ist im Wesentlichen von folgenden Positionen geprägt:

Nr. 1: Steuern und ähnliche Abgaben

- **eigene Steuern**

- Hebesatzerhöhung der Grundsteuer A zum 01.01.2023 auf 360 v.H.. Damit wird der Vorjahresansatz von 57.000 € für 2023 um 4.000 € erhöht.
- Hebesatzerhöhung der Grundsteuer B zum 01.01.2023 auf 350 v.H.. Damit wird der Vorjahresansatz von 280.000 € für 2023 um 16.000 € erhöht.
- Hebesatzerhöhung der Gewerbesteuer zum 01.01.2023 auf 350 v.H..
- Das Gewerbesteueraufkommen wird aufgrund der guten vorläufigen Ergebnisse auf 1.130.000 € (+230 T€) erhöht.

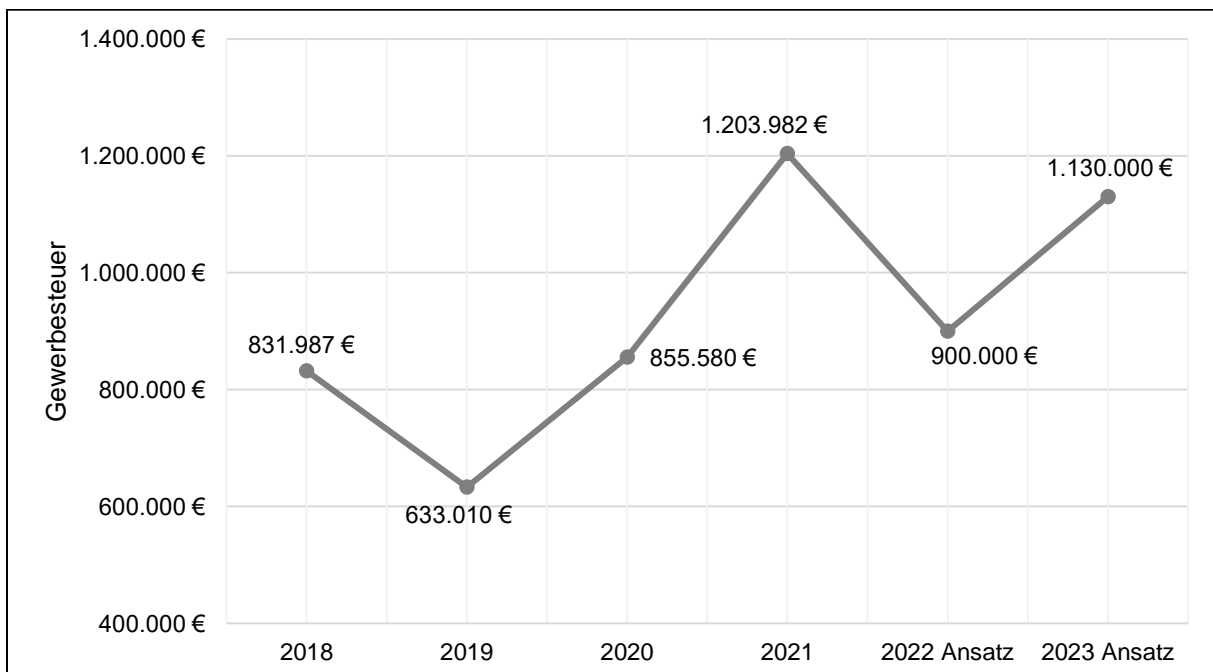


Abbildung 4: Entwicklung des Gewerbesteueraufkommens

- **Gemeindeanteil an der Einkommensteuer**

Das zu verteilende Einkommensteueraufkommen beläuft sich auf 7,830 Mrd. €. Die Schlüsselzahl der Stadt Hayingen bleibt unverändert bei 0,0001769. Der Anteil der Stadt Hayingen beläuft sich auf 1.385.100 €. Es ergeben sich Mehreinnahmen im Vergleich zu 2022 von 87.400 €.

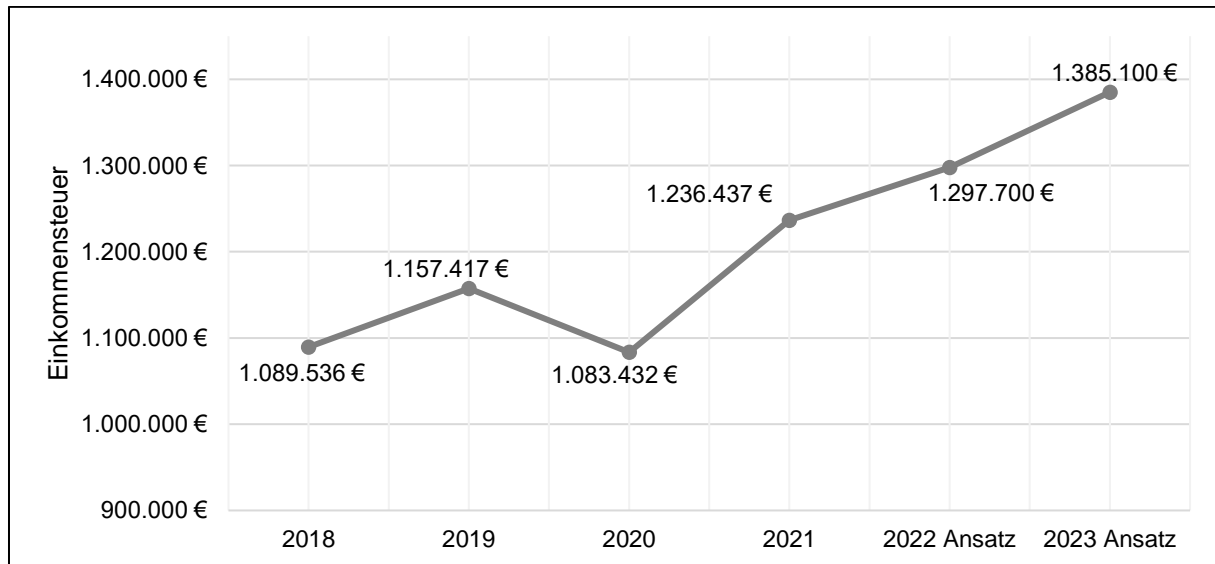


Abbildung 5: Entwicklung des Gemeindeanteils der Stadt Hayingen an der Einkommensteuer

- **Gemeindeanteil an der Umsatzsteuer**

Das Gesamtaufkommen liegt bei 1,150 Mrd. €. Die Schlüsselzahl beträgt 0,0000972. Somit ergibt sich ein Anteil von 111.700 € für die Stadt Hayingen. Das bedeutet der Anteil an der Umsatzsteuer erhöht sich im Vergleich zum Vorjahr um 3.400 €.

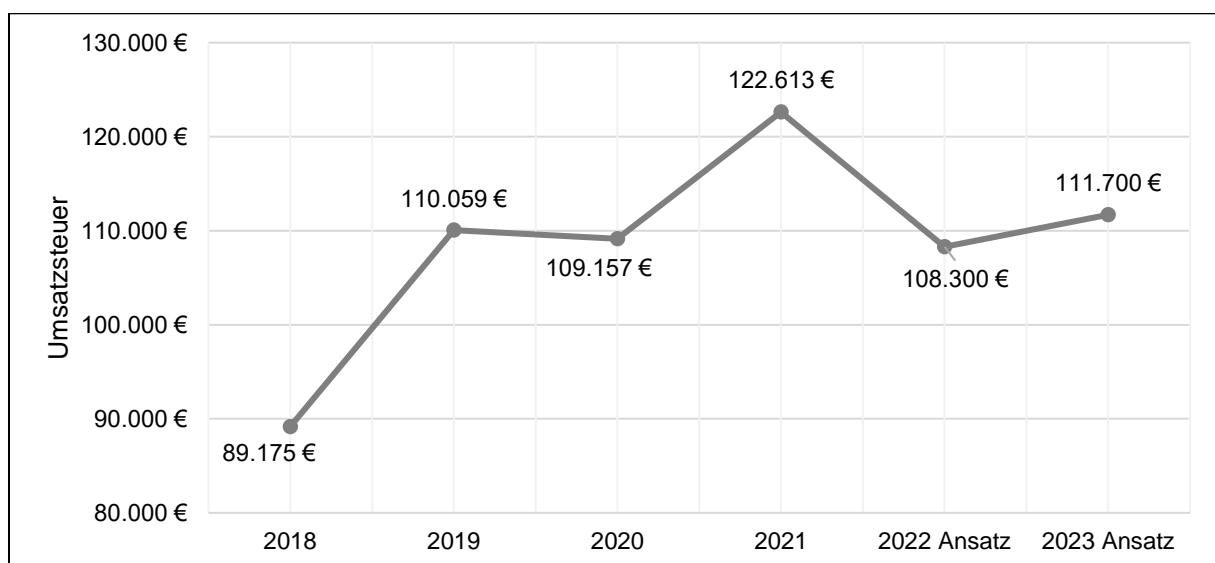


Abbildung 6: Entwicklung des Gemeindeanteils der Stadt Hayingen an der Umsatzsteuer

- **Hundesteuer**

Die letzte Erhöhung erfolgte zum Jahr 2011. Am 24.11.2022 wurde die Anpassung zum Jahr 2023 für den 1. Hund von bisher 78 € auf 120 € und für den zweiten sowie jeden weiteren Hund von bisher 156 € auf 240 € beschlossen. Der Ansatz der Hundesteuer wird deshalb auf 16.000 € (+ 7.000 €) erhöht.

- **Sonstige steuerliche Erträge**

Darunter fällt die Schafweide- und Fischereipacht. Die Werte bleiben stabil.

- **Leistungen aus dem Familienleistungsausgleich**

Bei einem Landesaufkommen von 611,1 Mio. € und einer Schlüsselzahl von 0,0001769 wird mit einem Anteil von 108.100 € gerechnet.

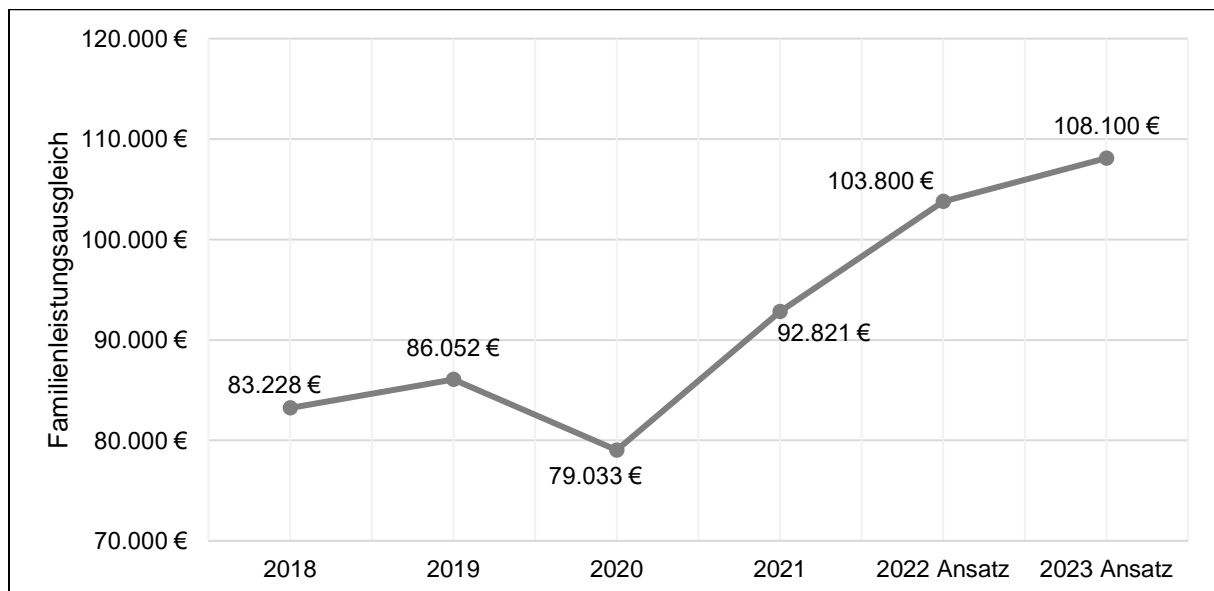


Abbildung 7: Entwicklung des Anteils der Stadt Hayingen an den Leistungen aus dem Familienleistungsausgleich

Nr. 2: Zuweisungen und Umlagen

- **Sachkonto 3111000 Schlüsselzuweisungen vom Land**

Seit 2021 wird zur Berechnung der Schlüsselzuweisungen nicht nur der Anwohneranteil betrachtet, sondern auch der Flächenanteil herangezogen. Der Kopfbetrag beträgt 1.542 €/ Einwohner. Die kommunalen Investitionspauschale beträgt 107 € pro Kopf. Daraus ergeben sich insgesamt Schlüsselzuweisungen in Höhe von 1.068.743 €.

- **Sachkonto 3141000 Zuweisungen für laufende Zwecke vom Land**

Im Bereich Brandschutz (Produktgruppe 1260) ist für 101 Feuerwehrmänner und -frauen und 5 Mitglieder der Jugendfeuerwehr mit 9.380 € zu rechnen. Die Zuschüsse für das Naturtheater werden ab dem Jahr 2023 vom Kultur- und Theaterverein Hayingen e.V. vereinnahmt. Zur Finanzierung des laufenden Betriebs der Kindergärten erhält die Gemeinde 285.000 € (Produktgruppe 3650). Zum Bau, Um- und Ausbau und Instandhaltung von Straßen erhält die Stadt ca. 53.200 €.

Nr. 3: Aufgelöste Investitionszuwendungen und –beiträge

Mit der Doppik werden nicht nur bei den kostenrechnenden Einrichtungen die die Stadt für getätigte Investitionen erhaltene Zuschüsse aufgelöst, sondern in allen Bereichen, für die die Stadt Zuschüsse für noch bestehende Anlagen erhalten hat. Darunter fallen Auflösungen von Ausgleichstockzuschüssen, von Zuschüssen aus der Fachförderung (Kindergärten, Sportanlagen etc.). Im Kernhaushalt werden hier nur die Erschließungsbeiträge für Baugebiete, die in Eigenregie erschlossen wurden, aufgelöst. Aus diesen Auflösungen entstehen Erträge von rund 366.500 €.

Nr. 5: Entgelte für öffentliche Leistungen

Insbesondere Gebühren

Sachkonto	€
3311 Verwaltungsgebühren	25.000
3321 Benutzungsgebühren	* 950.000
3361 Kurtaxe	18.000

* insbesondere für Abwassergebühren, Eintrittsgelder Naturtheater, Kindergarten-, Backgebühren, ...

Nr. 6: Sonstige privatrechtliche Leistungsentgelte

Sachkonto	€
3411 Vermietung, Verpachtung	^{1*)} 133.000
3421 Erträge aus Verkauf	^{2*)} 332.000
3461 sonstige privatrechtliche Leistungsentgelte	^{3*)} 95.000

^{1*)} insbesondere für Jagdpacht, Miete Wohngebäude, kurzfrist. Raumvermietungen,....

^{2*)} davon 281.000 € Holzverkäufe

^{3*)} darunter Nebenkosten Vermietung/Verpacht., Einnahmen Kantine Naturtheater,...

Nr. 8: Zinsen und ähnliche Erträge

Sachkonto 3615000 von Sonderrechnungen 12.000 € für Innere Darlehen des Eigenbetriebs Wasserversorgung.

Nr. 9: Aktivierte Eigenleistungen und Bestandsveränderungen

Akt. Eigenleistungen durch den Bauhof. Arbeiten die der Bauhof für Investitionsmaßnahmen ausführt, werden den Anschaffungs- und Herstellungskosten hinzugerechnet.

Nr. 10: Sonstige ordentliche Erträge

Sachkonto	€
3511 Konzessionsabgaben	68.100
3562 Säumniszuschläge, Nachforderungen	2.000
3571 Erträge aus der Auflösung von sonstigen Sonderposten	1.700

Nr. 11: Ordentliche Erträge

Aufsummiert ergeben sich für das Jahr 2023 Erträge in Höhe von 6.785.293 €. Rechnet man die nicht einzahlungsrelevanten Erträge (z. B. aufgelöste Investitionszuwendungen und –beiträge) heraus, ergibt dies Einzahlungen von 6.393.835 €. Verglichen mit dem Plan 2022 steigen die Erträge der Stadt in 2023 um 465.013 € (VJ Erträge 6.320.280 €).

Nr. 12/13: Personalaufwendungen

Grundlage für die Berechnung der Personalaufwendungen bildet der Stellenplan. Dieser ist ebenfalls im Haushaltsplan enthalten. Da im Jahr 2023 Tarifverhandlungen anstehen wurden die gesamten Personalkosten um 5% hochgerechnet. 5% ist die aktuelle Forderung von verdi.

Nr. 14 Aufwendungen für Sach- und Dienstleistungen / Nr. 16 Zinsen und ähnliche Aufwendungen / Nr. 18 Sonstige ordentliche Aufwendungen

Diese Positionen beinhalten alle sonstigen auszahlungswirksamen Aufwendungen. Darunter fallen beispielsweise die Unterhaltung und Bewirtschaftung aller Vermögensgegenstände, Aufwendungen für die Verwaltung, den Schul- und Kindergartenbetrieb, die Feuerwehr, das Abwasser, u.v.m..

Folgende größere beziehungsweise einmalige Posten sind im Jahr 2023 geplant:

	€
Eigenkontrollverordnung	150.000
Unterhaltung Kindergarten Ehestetten	10.000
Kindergarten Hayingen Erweiterung Schlafbereich	2.140
Unterhaltung Schule	66.500
Digitalisierung Schule	19.000
Gutachterausschuss	5.000
Unterhaltung Friedhof (u.a. Bäume bei Kreuz/Wasserstelle/Mauer)	10.000
Lehrgänge Feuerwehr	21.400
Unterhaltung Backhaus Indelhausen	2.000
750 Jahre Ehestetten	5.000

Nr. 15: Abschreibungen

Mit der Umstellung auf die kommunale Doppik ist der vollständige Ressourcenverbrauch darzustellen. Die Abschreibungen ergeben sich aus den Anschaffungs- und Herstellungskosten dividiert durch die Nutzungsdauer des jeweiligen Vermögensgegenstandes. Die Stadt Hayingen schreibt ihre Vermögensgegenstände linear ab. Die Ansätze sind in den einzelnen Produktgruppen zu finden.

Nr. 17: Transferaufwendungen

Sachkonto	€
4341 Gewerbesteuerumlage	113.000
4371 FAG-Umlage	789.340
4372 Kreisumlage	1.070.000

FAG-Umlage

Bei den Gemeinden beträgt die FAG-Umlage 22,1 % der Bemessungsgrundlagen (=Steuerkraftsummen), höchstens jedoch 32 % (§ 1a FAG). 2023: 789.339,96 €.

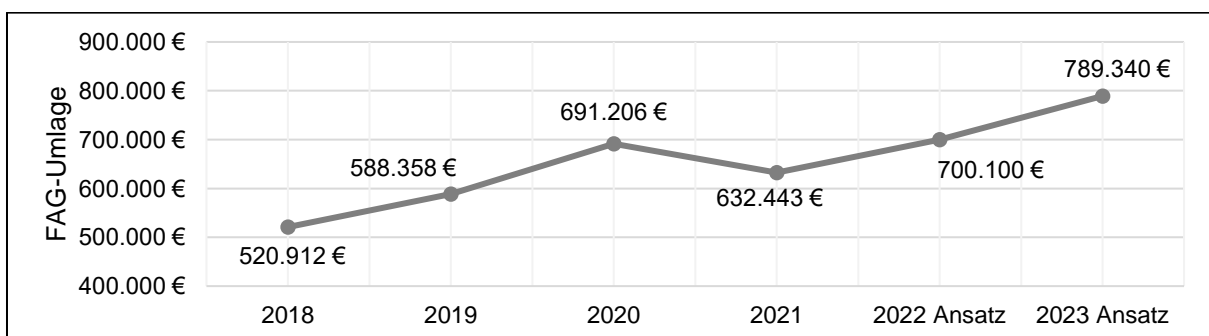


Abbildung 8: Entwicklung der FAG-Umlage

Kreisumlage

Die Kreisumlage wird nach einem Prozentsatz (2023: 30,50 %) der Steuerkraftsummen der Gemeinden des Landkreises berechnet (§ 35 FAG). 2023: 1.069.043,91€

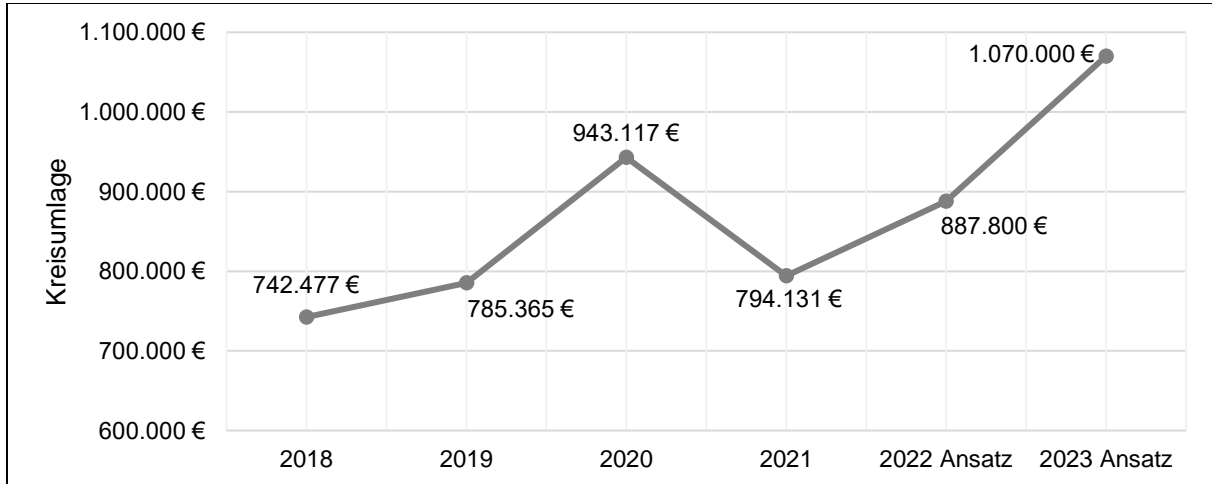


Abbildung 9: Entwicklung der Kreisumlage

Nr. 19: Ordentliche Aufwendungen

Die ordentlichen Aufwendungen addieren sich auf 6.760.405 €. Darin sind Abschreibungen in Höhe von 639.000 € enthalten. Die Auszahlungen aus der laufenden Verwaltungstätigkeit belaufen sich auf 6.119.405 €. Im Jahr 2022 betrug der planerische Wert der Auszahlungen im Ergebnishaushalt 6.137.934 €. Somit sind die Auszahlungen um 641.000 € höher als im Vorjahr.

Nr. 20: Veranschlagtes ordentliches Ergebnis

Der fünfte doppische Haushalt der Stadt Hayingen weist ein Ergebnis von 24.888 € aus. Das bedeutet die Abschreibungen können erwirtschaftet werden. Durch das veranschlagte Sonderergebnis kann das Ergebnis auf 84.888 € verbessert werden. Das Ergebnis wird in das Jahr 2024 vorgetragen und kann zur Abdeckung von Fehlbeträgen zukünftiger Jahre verwendet werden.

6.3 Finanzhaushalt

Der Bereich bis zur lfd. Nr. 17 im Gesamtfinauzhaushalt spiegelt die Einzahlungen und Auszahlungen zu den ordentlichen Erträgen und Aufwendungen wieder. Die Auflösung von Investitionszuwendungen und -beiträgen sowie die Abschreibungen haben keine Auswirkungen auf die Liquidität. Aus dem Ergebnishaushalt ergibt sich ein Zahlungsmittelüberschuss von 274.430 €.

Weiterhin ist der Saldo der Einzahlungen und Auszahlungen des investiven Bereichs hinzuzurechnen. Die Mehrausgaben im investiven Bereich belaufen sich auf 742.657 €.

Investitionen des Kernhaushaltes ab 20.000 € mit evtl. Zuschüssen und Verpflichtungsermächtigungen

Maßnahme	€
Barrierefreier Eingang Rathaus (200.000 € Ausgleichstock)	280.000
Heizung Bauhof (35% Zuschuss)	100.000
PKW Bauhof	40.000
Fahrzeughalle Feuerwehr Indelhausen/Anhausen	350.000
*In 2024-2025 Feuerwehrfahrzeug Indelhausen/Anhausen	250.000
PV Anlage Bauhof	100.000
PV Anlage Digelfeldhalle	100.000
PV-Anlage Haus der Lilie	100.000
Unter dem Rain – Ringschluss	545.000
Breitbandmitverlegung Notwasserleitung	30.000
Breitband Allgemein	80.000
Erneuerung Schlammentwässerung	1.400.000
Pumpwerk Adler Anhausen	45.000
Baugebiet Kappisbühl	1.400.000
Straßenbeleuchtung Münzdorf	25.000
Toilettenwagen Spielplatz Lautertal	25.000
Radweg Hayingen-Aichelau	30.000
Spielgerät Anhausen	25.000

Auch in den kommenden Jahren stehen weitere Investitionen an. Einige hiervon sind im Investitionsprogramm bereits im Finanzplanungszeitraum enthalten.

Nachdem der Kanal unterhalb der Schule und auf dem Pausenhof saniert wurde, steht die Erneuerung des vorderen Pausenhofs der Digelfeldschule an. Auch die Umsetzung einer Mensa ist im Finanzplanungszeitraum festgehalten, da ab dem Jahr 2026 der Rechtsanspruch auf Ganztagesbetreuung in der Grundschule eingeführt werden soll, dies wurde vom Bundestag und Bundesrat beschlossen. Der Tank der Heizung im Bauhof wurde abgesprochen, weshalb der Bauhof eine neue Heizung benötigt. Hierfür sind in 2022 und 2023 Mittel eingeplant. Der Radlader im Bauhof ist mittlerweile deutlich in die Jahre gekommen, weshalb im Jahr 2024 Geld für einen neuen Radlader eingestellt wurde. Der Feuerwehrbedarfsplan fordert für die Abteilungen Anhausen und Indelhausen ein neues Fahrzeug. Sobald die Standortsuche abgeschlossen ist,

kann eine entsprechende Halle gebaut werden, in der das Feuerwehrfahrzeug untergebracht wird. Die Schlammwässerung hat bereits einen Haushaltsansatz im Jahr 2023, in den Jahren 2024 und 2025 kommt diese Investition aber noch deutlich zum Tragen. Auch das Baugebiet „Kappisbühl“ hat bereits einen Ansatz im Jahr 2023, der Großteil des Investitionsvolumens verteilt sich allerdings auf die Jahre 2024 und 2025.

Zur teilweisen Deckung der Investitionen in 2023 wird eine Kreditermächtigung in Höhe von 800.000 € geplant. In 2024 wird ein Kredit von 1.000.000 € geplant und in 2025 ein Kredit von 400.000 €.

6.4. Produktgruppen im Fokus

6.4.1 Abwasser Produktgruppe 5380

Die Schmutzwassergebühr wird in der Sitzung vom 15.12.2022 neu festgesetzt. Aufgrund des hohen Sanierungsbedarfs erhöht sich die Gebühr merklich. Hinsichtlich der Erhöhung im Abgabebereich wird eine Kostendeckung von 95% vorgeschlagen, um die Bürger zu entlasten. Die Gebühr beträgt für Schmutzwasser 4,75 €/m³ und für Niederschlagswasser 0,64 €/m². In Oberwilzingen kostet der Quadratmeter Niederschlagswasser 0,44 €, denn dort wird im Abwasserbereich das Trennsystem verfolgt, weshalb dort nur die Kanalgebühr anfällt. In den Jahren 2019-2021 wurden die Kanaluntersuchungen entsprechend der Eigenkontrollverordnung durchgeführt. Die sich daraus ergebenden Sanierungsmaßnahmen belaufen sich auf einen Sanierungsbedarf in Schadensklasse 5 (schlechtester Zustand) von insgesamt 1.922.587,50 €. Im Jahr 2023 werden hierfür 150.000 € in den Ergebnishaushalt eingeplant. Mit der Priorisierung der anstehenden Maßnahmen wurde das Ingenieurbüro RBS Wave beauftragt. Sogenannte kostenrechnenden Einrichtungen wie die Abwasserbeseitigung sollen einen Kostendeckungsbeitrag von 100 % erreichen. Die Gebühren sind jährlich zu überprüfen und ggf. nach unten oder oben anzupassen.

Veranlagte Abwassermenge getrennt nach Schmutz- und Niederschlagswasser

		2017 m ³	2018 m ³	2019 m ³	2020 m ³	2021 m ³
Hayingen	SW	60.622	60.802	59.954	60.170	59.733
	NW	115.884	120.068	120.870	120.307	120.018
Oberwilzingen	SW	2.285	2.088	1.942	2.255	1.759
	NW	9.860	9.845	9.840	9.840	9.840
Anhausen	SW	6.443	6.546	5.987	7.271	7.426
	NW	12.866	12.786	12.860	12.860	12.450
Indelhausen	SW	8.544	7.276	7.159	6.346	6.114
	NW	16.246	11.425	11.400	11.375	11.255
Münzdorf	SW	5.217	6.188	5.648	5.916	5.742
	NW	16.530	16.670	16.670	16.565	16.055
Weiler	SW	292	276	324	545	282
	NW	1.340	1.340	1.340	1.340	1.340
Ehestetten	SW	19.433	22.166	22.743	21.968	21.643
	NW	47.371	47.396	47.413	47.064	45.827
Summe	SW	102.836	105.342	103.757	104.471	102.699
	NW	220.097	219.529	220.393	219.351	216.785

Entwicklung der Abwassergebühren

	01.01.2011	01.01.2020	01.01.2021	01.01.2023
Schmutzwasser	2,88 €/m ³	3,85 €/m ³	3,82 €/m ³	4,75 €/m ³
Regenwasser	0,17 €/m ²	0,52 €/m ²	0,48 €/m ²	0,64 €/m ²

6.4.2 Kindergärten Produktgruppe 3650

Übersicht über Jahrgangsstärke Stand Dezember 2022

Jahrgang	2013	2014	2015	2016	2017	2018	2019	2020	2021	2022
Hayingen	7	14	11	10	11	25	12	14	18	12
Oberwilzingen	1	0	0	0	0	0	0	0	0	1
Anhausen	1	2	1	2	0	1	1	3	1	0
Kochst./Hülbenhof	0	0	0	0	0	0	0	1	0	0
Indelhausen	0	3	3	2	1	2	3	1	1	3
Weiler	0	0	0	0	0	0	0	0	0	0
Ehestetten	7	3	8	6	3	5	6	4	7	5
Maxfelden	1	1	1	0	1	0	0	0	0	0
Münzdorf	1	1	1	2	1	0	0	1	0	1
Summe	18	24	25	22	17	33	22	24	27	22

Kinder im Kindergarten

	Stand Jan. 2023	Zugänge bis Sep. 2023	Abgänge schulpfl.	Erg. Sept. 2023
Hayingen	74	9	17	66
Ehestetten	20	2	6	16
Gesamt	94	11	23	82

Übersicht über die Entwicklung der Einnahmen und Ausgaben im Kindergarten Hayingen und Ehestetten

	2017 Ergebnis €	2018 Ergebnis €	2019 Ergebnis €	2020 Plan €	2021 Plan €	2022 Plan €	2023 Plan €
Elternbeiträge	74.731	75.115	85.977	72.000	80.000	85.000	120.000
Zuschüsse vom Land	187.680	217.246	240.722	289.000	319.500	319.500	332.000
Sonstige Einnahmen	13.644	16.769	26.948	17.175	19.120	13.100	20.000
Gesamteinnahmen	276.055	309.130	353.648	378.175	418.620	423.600	472.000
Personalausgaben	456.099	490.710	506.498	536.050	627.064	700.352	816.060
Bewirtschaftung Gebäude	29.490	37.404	34.934	21.200	71.298	54.300	156.656
Transportkosten	18.729	21.279	23.339	20.000	27.000	25.000	31.000
Gebäudeunterhalt. u. sonst. Kosten	46.098	62.593	70.990	31.720	65.360	39.240	46.075
Gesamtkosten	550.416	611.986	635.761	608.970	790.722	818.892	1.049.791
Abmangel	274.361	302.856	282.113	230.795	372.102	395.292	577.791
Zuschussbedarf je Kind	3.517	3.649	3.358	2.815	4.134	4.492	6.420
Ø Kinderzahl pro Monat	78	83	84	82	90	88	90
Anteil Elternbeiträge in % der Gesamtkosten	13,58	12,27	13,52	11,82	10,12	10,38	11,43

Elternbeiträge ab dem Kindergartenjahr 2022/2023

Regelgruppe für Kinder ab 3 Jahren	
Hayingen: Mo. - Fr. 8 - 12 Uhr; Mo. - Do. 14 - 16 Uhr; 28 Std. Betreuungszeit Maßstab: Kinder in der Familie unter 18 Jahren, die im gleichen Haushalt wohnen	
1 Kind	139,00 €
2 Kinder	108,00 €
3 Kinder	72,00 €
4 und mehr Kinder	24,00 €

Regelgruppe mit verlängerten Öffnungszeiten für Kinder ab 3 Jahren	
Hayingen: Mo. - Fr. 7 - 12:45 Uhr; Mo. - Do. 14 - 16 Uhr; 36,75 Std. Betreuungszeit Ehestetten: Mo. - Fr. 7:15 - 13 Uhr; Mo. - Do. 13:30 - 15:30 Uhr; 36,75 Std. Betr.zeit Maßstab: Kinder in der Familie unter 18 Jahren, die im gleichen Haushalt wohnen	
1 Kind	182,44 €
2 Kinder	141,75 €
3 Kinder	94,50 €
4 und mehr Kinder	31,50 €

Gruppe mit verlängerten Öffnungszeiten für Kinder ab 3 Jahren	
Hayingen: Mo. - Fr. 7 - 14 Uhr; 35 Std. Betreuungszeit + evtl. Entgelt für Mittagessen 55 €/70 € für 4 Tage/5 Tage wählbar Maßstab: Kinder in der Familie unter 18 Jahren, die im gleichen Haushalt wohnen	
1 Kind	173,75 €
2 Kinder	135,00 €
3 Kinder	90,00 €
4 und mehr Kinder	30,00 €

Ganztagesgruppe ab 3 Jahren	
Hayingen: Mo. - Do. 7 - 16:30 Uhr; Fr. 7 - 14 Uhr; 45 Std. Betreuungszeit zzgl. Entgelt für Mittagessen 70 €/Monat Maßstab: Kinder in der Familie unter 18 Jahren, die im gleichen Haushalt wohnen	
1 Kind	223,39 €
2 Kinder	173,57 €
3 Kinder	115,71 €
4 und mehr Kinder	38,57 €

Kinderkrippe ab 2 Jahren, für 2 - 3 jährige Kinder	
Hayingen: Mo. - Fr. 7 - 12:30 Uhr; 27,50 Std. Betreuungszeit Maßstab: Kinder in der Familie unter 18 Jahren, die im gleichen Haushalt wohnen	
1 Kind	273,02 €
2 Kinder	212,13 €
3 Kinder	141,42 €
4 und mehr Kinder	47,14 €

6.4.3 Grundschule Produktgruppe 2110

Entwicklung der Schülerzahlen

Schuljahr	Grundschüler
14/15	90
15/16	92
16/17	84
17/18	91
18/19	83
19/20	88
20/21	91
21/22	91
22/23	90

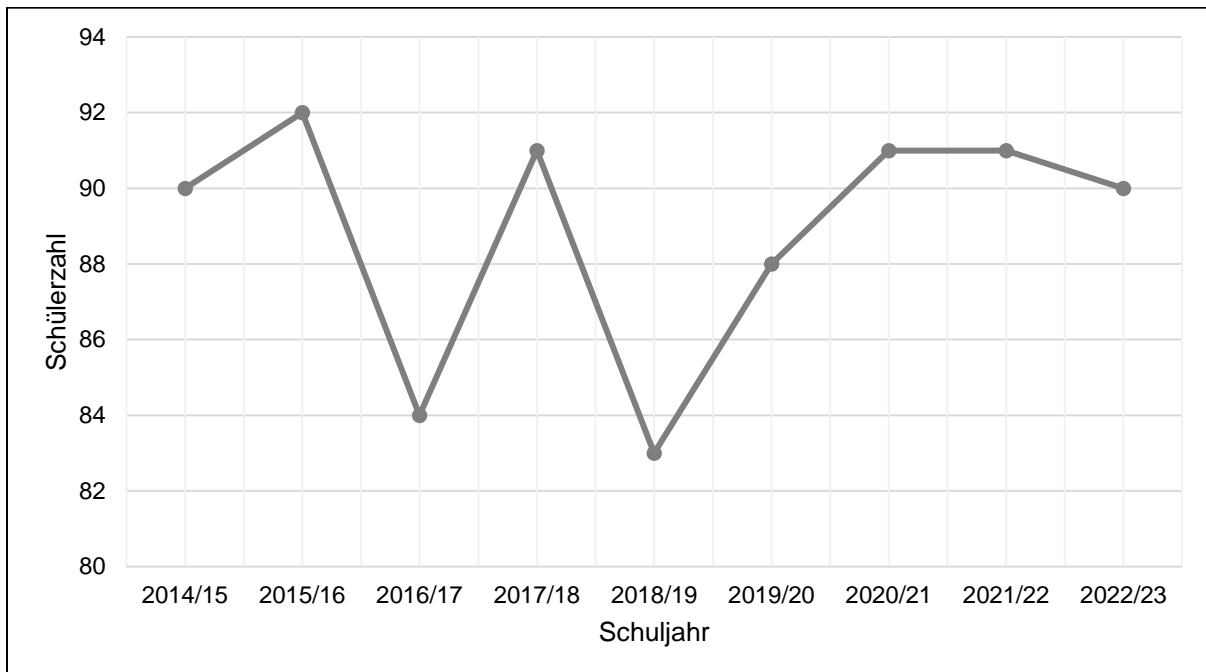


Abbildung 10: Entwicklung der Schülerzahlen

6.4.4 Fremdenverkehr Produktgruppe 5750

Jahr	Gäste	Übernachtungen	kurtaxepflichtige Übernachtungen
2010	16.530	62.682	46.412
2011	16.405	56.485	41.696
2012	16.828	56.991	42.613
2013	17.824	60.313	44.434
2014	17.604	58.104	41.802
2015	17.715	58.837	42.383
2016	20.516	67.951	48.920
2017	21.095	68.138	48.155
2018	22.787	72.158	49.074
2019	22.460	72.178	49.436
2020	15.237	59.537	38.988
2021	16.080	58.495	37.347

6.4.5 Forstwirtschaftliche Unternehmen Produktgruppe 5550

Übersicht über die Entwicklung der Betriebsergebnisse im Stadtwald (ohne Jagdpachtanteil)

	Einnahmen €	Ausgaben €	Nettoerlös €	Nutzung fm €
2013 Ergebnis	347.636	255.695	91.941	7.039
2014 Ergebnis	351.263	297.967	53.296	6.700
2015 Ergebnis	411.064	285.074	125.990	6.697
2016 Ergebnis	400.820	328.533	72.287	6.656
2017 Ergebnis	350.844	258.973	91.871	6.831
2018 Ergebnis	371.850	311.985	59.865	6.800
2019 Plan	355.100	305.000	50.100	6.780
2020 Plan	362.000	345.400	16.600	6.730
2021 Plan	329.700	355.380	-25.680	6.300
2022 Plan	417.040	350.700	66.340	6.350
2023 Plan	444.140	374.600	69.540	6.500

Die Forsteinrichtungsplanung sieht für das Jahr 2023 eine Gesamtnutzung von ca. 6.160 fm vor. Gemäß der Holzeinschlagsplanung teilt sich der Holzeinschlag in 3.700 fm Nadelholz und 2.460 fm Laubholz auf.

Übersicht über die Grundstückserlöse – Grundstückserwerb – Gebäudeerwerb

Jahr	Stadt verkauft €	Stadt kauft €	Saldo €
2013	127.590	99.941	27.649
2014	59.215	94.524	-35.309
2015	45.160	29.933	15.227
2016	90.459	77.547	12.912
2017	6.651	34.953	28.302
2018	85.053	99.435	14.382
2019	86.847	104.166	-17.319
2020	65.000	25.000	40.000
2021 Plan	545.500	15.000	530.500
2022 Plan	180.000	50.000	130.000
2023 Plan	200.000	100.000	100.000

7. Innere Darlehen

Übersicht über den Stand der inneren Darlehen an den Eigenbetrieb Wasserversorgung

Innere Darlehen	Stand zu Beginn		Neuaufnahmen €	Tilgung im Haushaltsj. €	End- ergebnis €
	des Vorj. €	Haushaltsj. €			
Trägerdarl. 2011	165.000	160.000		5.000	155.000
Trägerdarl. 2009	264.000	252.000		12.000	240.000
Summe	429.000	412.000		17.000	395.000
je Einwohner (2.187)	196,16	188,39		7,77	180,61

8. Entwicklung des Schuldenstandes (ohne Eigenbetrieb Wasserversorgung)

Entwicklung in abgeschlossenen Haushaltsjahren

Jahr	Kredit- aufnahme €	Tilgung €	Nettozu- /abgang €	Stand 31.12 lt. Plan €	Schuldenst. je Einw. (30.06. Vorjahr) €
2005	360.000	131.045	228.955	2.276.370	1.033
2006	340.000	209.646	130.354	2.406.724	1.088
2007	-	171.713	-171.713	2.235.011	1.006
2008	-	271.800	-271.800	1.963.211	898
2009	-	271.800	-271.800	1.581.586	729
2010	-	262.000	-262.000	1.429.873	660
2011	-	151.713	-151.713	1.278.160	596
2012	-	151.713	-151.713	1.126.447	529
2013	-	138.920	-138.920	987.527	466
2014	-	106.975	-106.975	880.552	414
2015	-	106.975	-106.975	773.582	363
2016	-	106.975	-106.975	666.607	302
2017	-	105.112	-105.112	561.495	255
2018	-	88.974	-88.974	472.521	211
2019	-	109.140	-109.140	388.662	175
2020	-	66.249	-66.249	322.413	145
2021	-	87.413	-87.413	235.000	106

Entwicklung des Schuldenstandes nach dem Finanzplan

Jahr	Kredit- aufnahme €	Tilgung €	Nettozu- /abgang €	Stand 31.12 lt. Plan €	Schuldenst. je Einw. (30.06. Vorjahr) €
2022		67.500	-67.500	167.500	77
2023	800.000	67.500	732.500	900.000	411
2024	1.000.000	55.000	945.000	1.845.000	844
2025	400.000	35.000	365.000	2.210.000	1.011
2026		60.000	-60.000	2.150.000	983

Die Entwicklung des Schuldenstands wird maßgeblich vom Abfluss der Mittel im Investitionsprogramm beeinflusst. Sofern die Baumaßnahmen zögerlich umgesetzt werden und der Mittelabfluss damit geringer als in der Planung verläuft, werden Kreditaufnahmen entweder nicht oder nur teilweise erforderlich.

9. Finanzplanung 2023 – 2026

9.1 Allgemeines

Im Rahmen des § 85 Abs. 5 GemO ist die Finanzplanung jährlich an die tatsächlichen Entwicklungen anzupassen. Als Grundlage für die Berechnung der allgemeinen Zuweisungen und Umlagen dienen die Orientierungsdaten des jährlichen Haushaltserlassentwurfs.

Die Corona-Pandemie wird in den Haushaltsjahren 2022 und 2023 noch deutlich zu spüren sein, da die verminderten Steuereinnahmen aus den Jahren 2020 und 2021 sich erst nach zwei Jahren auf die Umlagenhöhe auswirken.

Für die Planjahre 2022-2026 weist der Finanzplan ein positives Ergebnis aus.

Die Risiken sind weiterhin die künftigen Entwicklungen der Steuerkraft und die daraus resultierende Höhe der Zuweisungen vom Land sowie ein weiterer Einbruch der konjunkturellen Lage.

9.2 Investitionsprogramm

Das Investitionsprogramm der nächsten 5 Jahre ist breit aufgestellt.

In 2023 soll der Ringschluss des Baugebiets "Unter dem Rain" angegangen werden.

Ebenfalls in 2023 steht der Ausbau der Straße Kappisbühl an, um einen weiteren Teil des Gewerbegebiets Ehrenfelser Weg zu erschließen.

In den nächsten Jahren muss die Eigenkontrollverordnung im Abwasser angegangen werden. Hierzu muss die Maßnahmenliste mit anderen Bauvorhaben der nächsten Jahre wie der Breitbandausbau verglichen werden um Synergieeffekte zu nutzen.

Ein wichtiger Punkt ist die Erneuerung der Kläranlage in Anhausen. Die Kläranlage ist mittlerweile in die Jahre gekommen und sehr wartungsintensiv.

Auch die Umsetzung des Feuerwehrbedarfsplans prägt die nächsten Jahre. Zunächst steht eine Standortsuche für eine Feuerwehrgarage in Indel- oder Anhausen an. Nach dem Feuerwehrbedarfsplan benötigen die Abteilungen Anhausen und Indelhausen ein Tragkraftspritzenfahrzeug. Der Standort des momentan genutzten Tragspritzenanhänger ist aufgrund der Größe des Fahrzeuges nicht geeignet. Wird ein Standort gefunden, steht die Beschaffung des TSF-W an.

Im Jahr 2023 möchte die Stadt Hayingen in das Thema Photovoltaik auf öffentlichen Gebäuden einsteigen und plant deshalb eine Anlage auf dem Dach des Bauhofs, auf der Digelfeldhalle und auf dem Haus der Lilie.

Die Straßenbeleuchtung in Münzdorf soll im Jahr 2023 auf LED umgerüstet werden, womit der letzte Schritt der Umrüstung getan ist und alle Stadtteile nun LED Straßenbeleuchtung haben.

10. Zusammenfassung und Ausblick

Der diesjährige Haushalt steht unter den Auswirkungen von steigenden Energie- und Baukosten. Die Erhöhung der Realsteuersätze bei der Gewerbesteuer (10 v.H.) und bei der Grundsteuer A (20 v.H.), bei der Grundsteuer B (20 v.H.) schaffen Verbesserungen im städtischen Haushalt und lassen uns einen verträglichen und genehmigungsfähigen Haushalt vorstellen. Die Grundsteuer A und die Gewerbesteuer waren seit dem Jahr 1994 unangetastet, die Grundsteuer B wurde letztmals auf 2004 angepasst. Damit haben die Steuern einen inflationsbedingten Werteverlust erlitten. Nicht unerwähnt darf dabei bleiben, dass die Hundesteuer und die Bestattungsgebühren ebenfalls angehoben wurden. Die Hundesteuer wurde letztmals 2011 erhöht und bei den Bestattungsgebühren hat die Rechtsaufsicht auf eine Erhöhung des Kostendeckungsgrades gedrängt. Der Wasserzins wurde mit einem Deckungsgrad von 100% berechnet. Bei der Abwassergebühr wurde der Verlust des Jahres 2018 abgedeckt und beim laufenden Jahr auf eine Kostendeckung von 95 % gerechnet. Auch hier sieht der Gesetzgeber 100% vor und es bleibt abzuwarten, ob damit ein hohes Defizit 2023 geschaffen wird.

Der Gemeinderat und die Verwaltung haben bislang keine Leistungen für den Bürger eingeschränkt und wollen dies auch nicht tun. Oberstes Ziel der diesjährigen Planung war es, einen genehmigungsfähigen Haushalt vorzulegen, der im Rahmen des finanziell machbaren etliche Maßnahmen zur Umsetzung vorsieht. Dabei wurde ein Schwerpunkt auf die Erhaltungs- und Unterhaltungsmaßnahmen gelegt. Ein Sanierungsstau wie er z.B. im Abwasserbereich vorliegt, schlägt sich unweigerlich auf die Gebühr nieder und dem gilt es entgegen zu treten.

Alle Stadtteile gleichermaßen zu berücksichtigen kann nicht gelingen, aber es wird in jedem Stadtteil Maßnahmen geben. Im Investitionsbereich steht neben dem 2. Bauabschnitt der Notwasserversorgung, der Straßenausbau der Orchideenstraße und der Straße Unter dem Rain, die Umrüstung der Straßenbeleuchtung im Münzdorf und die Erneuerung des Spielplatzes in Anhausen auf der Agenda. In Ehestetten sind es kleinere Maßnahmen wie der Außenbereich des Kindergartens, die Renovierung des Altes Backhauses und sowie der Fassade beim Haus der Lilie und die Erneuerung der Bänke in der Flur. In Indelhausen stehen im kommenden Jahr die Feldwege im Vordergrund der Unterhaltungsmaßnahmen. 3 städtische Dächer sollen mit PV-Anlagen belegt werden und die Sanierung der Kläranlage ist zu entscheiden. Für die Schaffung des barrierefreien Zugangs zum Rathaus wird versucht entsprechende Zuschüsse einzuwerben. Zur Finanzierung der Maßnahmen sieht der Haushalt eine Kreditaufnahme von 1 Mio. Euro vor. Dies wird die künftigen Ergebnishaushalte mit Zinsen belasten, die derzeitige Pro-Kopf-Verschuldung lässt dies aber zu. Nach und nach wird die Verwaltung Projekte zur Digitalisierung aufgreifen. Ein erster Schritt ist die e-Blättle App, die das Amtsblatt komfortabel auf dem Smartphone zugänglich macht.

Der Haushalt ist ausgewogen, die etatisierten Projekte müssen allesamt von Verwaltung und Gemeinderat bewältigt werden können. Daneben stehen Aufgaben, die sich im kommenden Haushaltsjahr monetär nicht abzeichnen, aber dennoch unseren Einsatz abverlangen. Hier sei exemplarisch das Wohnen im Alter in Hayingen oder auch die Umsetzung des Feuerwehrbedarfsplanes benannt.

Der Haushalt geht von einer künftigen stabilen Konjunktur aus und hat die Orientierungswerte aus dem Haushaltserlass für die Finanzplanungsjahre zu Grunde gelegt. Die Stadt mit dem Prädikat Luftkurort muss auch in den kommenden Jahren den Wirtschaftsfaktor Tourismus und die bestehenden Gewerbebetriebe fördern und in ihrer Entwicklung unterstützen. Mit dem Bioenergiedorf Hayingen-Ehestetten ist ein wichtiger und richtiger Schritt im Zuge des Klimawandels getan und dieser Schwerpunkt soll ebenfalls beibehalten werden.

Hayingen, im Januar 2023

Sarah Schrode
Kämmerin

11. Haushaltsausgleich der Stadt Hayingen 2023

Ist ein Ausgleich des ordentlichen Ergebnisses nach § 80 Abs. 2 GemO unter Berücksichtigung von Fehlbeträgen der Vorjahre trotz Ausnutzung aller Sparmöglichkeiten und Ausschöpfung aller Ertragsmöglichkeiten nicht möglich, regeln die §§ 80 Abs. 3 GemO sowie 24, 25 GemHVO das weitere Ausgleichsverfahren.

Stufe 1: Ausgleich des ordentlichen Ergebnisses unter Berücksichtigung von Fehlbeträgen aus Vorjahren. Hierzu sind alle Sparmöglichkeiten auszunutzen und alle Ertragsmöglichkeiten auszuschöpfen (§ 80 Abs. 2 GemO).

→ gelingt in 2023


Stufe 2: Ist kein Ausgleich nach Stufe 1 möglich, sollen Mittel der Rücklage aus Überschüssen des ordentlichen Ergebnisses zum Haushaltsausgleich verwendet werden (§§ 24 Abs. 1, 25 Abs. 1 GemHVO).

Stufe 3: Ist ein Ausgleich nach den Stufen 1 und 2 nicht erreichbar, sollen Überschüsse des Sonderergebnisses (d.h. insbesondere erzielt aus außerordentlichen Erträgen) und Mittel der Rücklage aus Überschüssen des Sonderergebnisses zum Haushaltsausgleich verwendet werden (§ 24 Abs. 2 GemHVO).


Stufe 4: Soweit kein Ausgleich nach den Stufen 1 bis 3 möglich ist, kann ein verbleibender Fehlbetrag im Ergebnishaushalt veranschlagt und zur Deckung in den drei folgenden Haushaltsjahren (Finanzplanungszeitraum) vorgesehen werden (§ 24 Abs. 3 GemHVO).

Stufe 5: Als letzte Stufe des Haushaltsausgleichsverfahrens ist nach drei Jahren eine Verrechnung von Fehlbeträgen mit dem Basiskapital vorgeschrieben, wenn eine haushaltmäßige Deckung früher nicht möglich ist. Das Basiskapital darf hierbei nicht negativ werden (§ 25 Abs. 3 GemHVO).


Haushaltsplan 2023 Stadt Hayingen

 Gesamtergebnishaushalt einschließlich Finanzplanung Stadt Hayingen							
Nr.	Bezeichnung	Ergebnis 2021	Ansatz 2022	Ansatz 2023	Plan 2024	Plan 2025	Plan 2026
1	Steuern und ähnliche Abgaben	3.014.151,32	2.755.800	3.107.980	3.190.000	3.264.000	3.348.000
3011000	Grundsteuer A	64.109,31	57.000	61.000	61.000	61.000	61.000
3012000	Grundsteuer B	285.173,58	280.000	296.000	296.000	296.000	296.000
3013000	Gewerbesteuer	1.203.982,32	900.000	1.130.000	1.130.000	1.130.000	1.130.000
3021000	Gemeindeanteil an der Einkommensteuer	1.236.436,87	1.297.700	1.385.100	1.461.000	1.530.000	1.610.000
3022000	Gemeindeanteil an der Umsatzsteuer	122.612,74	108.300	111.780	115.000	117.000	118.000
3032000	Hundesteuer	9.015,50	9.000	16.000	16.000	16.000	16.000
3051000	Leistungen nach dem Familienleistungsausgleich	92.821,00	103.800	108.100	111.000	114.000	117.000
2	Zuweisungen und Zuwendungen, Umlagen	1.719.496,47	1.711.892	1.478.030	1.421.250	1.550.450	1.480.750
3111000	Schlüsselzuweisungen vom Land	1.257.097,40	1.163.300	1.068.800	1.050.000	1.215.700	1.136.000
3131000	Sonstige allgemeine Zuweisungen vom Land	10.382,50	0	0	0	0	0
3140000	Zuweisungen für laufende Zwecke vom Bund	0,00	22.111	0	0	0	0
3141000	Zuweisungen für laufende Zwecke vom Land	444.502,77	498.031	380.980	343.000	333.000	343.000
3141200	Zuweisung zusätzlich für Kiga-Leitung	6.713,80	26.700	26.500	26.500	0	0
3147000	Zuschüsse für lfd.Zwecke von privaten Unternehmen	750,00	1.250	1.250	1.250	1.250	1.250
3148000	Zuschüsse für lfd. Zwecke von übrigen Bereichen	50,00	500	500	500	500	500
3	Aufgelöste Investitionszuwendungen und -beiträge	0,00	310.400	366.500	466.500	453.800	430.000
3161000	Erträge a.d.Auflösung v.Sonderposten a.Zuwendungen	0,00	214.000	245.000	332.200	325.300	308.400
3162000	Erträge a.d.Auflösung v.Sonderposten aus Beiträgen	0,00	96.400	121.500	134.300	128.500	121.600
4	Sonstige Transfererträge	0,00	0	0	0	0	0
5	Entgelte für öffentliche Leistungen oder Einrichtungen	678.430,28	782.580	1.019.130	1.024.300	1.048.300	1.054.800
3311000	Verwaltungsgebühren	23.069,21	22.330	25.330	25.000	25.000	26.000
3321000	Benutzungsgebühren und ähnliche Entgelte	129.099,91	225.550	298.300	303.800	320.800	326.300
3321200	Abwassergebühren	397.974,30	401.100	510.000	510.000	510.000	510.000
3321300	Niederschlagswasser	102.549,32	105.600	140.000	140.000	140.000	140.000
3321500	Leichenhallengebühr	1.540,00	2.000	2.500	2.500	2.500	2.500
3322000	Elternbeiträge für die Betreuung	7.195,00	10.000	25.000	25.000	30.000	30.000
3361000	Zweckgebundene Abgaben	17.002,54	16.000	18.000	18.000	20.000	20.000
6	Sonstige privatrechtliche Leistungsentgelte	418.896,38	483.315	560.455	549.215	555.965	561.465
3411000	Mieten und Pachten	121.310,92	116.150	133.800	133.850	135.850	136.350
3421000	Erträge aus Verkauf	186,24	700	15.290	700	700	700
3421200	Holzerlöse Verkauf über Stadt	54.196,78	69.000	69.000	70.000	70.000	75.000
3421300	Holzverkäufe über kom. Holzverkaufsstelle Land	199.439,81	212.000	248.000	250.000	250.000	250.000
3461000	Sonstige privatrechtliche Leistungsentgelte	43.762,63	85.465	94.365	94.665	99.415	99.415
7	Kostenerstattungen und Kostenumlagen	113.028,06	169.075	140.980	140.880	141.080	141.080
3480000	Erstattungen vom Bund	16.721,75	27.600	0	0	0	0
3481000	Erstattungen vom Land	60.402,12	29.025	25.030	25.030	25.030	25.030
3482000	Erstattungen von Gemeinden und Gemeindeverbänden	23.910,25	21.700	25.200	25.200	25.200	25.200
3484000	Erstattungen von Gesetzl. Sozialversicherung	11.150,93	0	0	0	0	0
3485000	Erst. von verb. Untern., Sondervermögen und Beteil	0,00	90.300	90.300	90.300	90.500	90.500
3487000	Erstattungen von privaten Unternehmen	843,01	450	450	350	350	350
8	Zinsen und ähnliche Erträge	55,87	12.160	12.160	12.150	12.150	12.150
3615000	Zinsert. von verb. Unternehmen, Beteiligungen und	12,63	12.000	12.000	12.000	12.000	12.000
3617000	Zinserträge von Kreditinstituten	13,26	0	0	0	0	0
3651000	Gewinnanteile a.verb.Unternehmen u.Beteil.	0,00	10	10	0	0	0
3699000	Sonstige Finanzerträge	29,98	150	150	150	150	150
9	Aktivierete Eigenleistungen und Bestandsveränderungen	0,00	23.258	23.258	23.258	23.258	23.258
3711000	Aktivierete Eigenleistungen (über Anbu)	0,00	23.258	23.258	23.258	23.258	23.258
10	Sonstige ordentliche Erträge	73.882,69	71.800	76.800	76.700	76.700	76.700
3511000	Konzessionsabgaben	67.100,44	68.100	68.100	68.000	68.000	68.000
3562000	Säumniszuschläge, Zinsen auf Abgaben und dergl.	1.560,50	2.000	2.000	2.000	2.000	2.000
3562100	Nachforderungszinsen Gewerbesteuer	5.173,75	0	5.000	5.000	5.000	5.000


Haushaltsplan 2023 Stadt Hayingen

 Gesamtergebnishaushalt einschließlich Finanzplanung Stadt Hayingen							
Nr.	Bezeichnung	Ergebnis 2021	Ansatz 2022	Ansatz 2023	Plan 2024	Plan 2025	Plan 2026
3562200	Privatrechtliche Nebenforderungen	48,00	0	0	0	0	0
3571000	Erträge aus der Auflösung von sonstigen Sonderpost	0,00	1.700	1.700	1.700	1.700	1.700
11	Ordentliche Erträge (Summe aus Nummern 1 bis 10)	6.017.941,07	6.320.280	6.785.293	6.904.253	7.125.703	7.128.203
12	Personalaufwendungen	-1.780.455,44	-1.982.017	-2.134.460	-2.198.500	-2.242.460	-2.287.310
4011000	Dienstaufwendungen Beamte	-205.027,13	-205.100	-259.000	-266.770	-272.110	-277.550
4012000	Dienstaufwendungen Arbeitnehmer	-1.002.960,65	-1.315.960	-1.355.500	-1.396.170	-1.424.090	-1.452.570
4021000	Beiträge zu Versorgungskassen Beamte	-228.720,28	-78.500	-73.400	-75.600	-77.110	-78.650
4022000	Beiträge zu Versorgungskassen Arbeitnehmer	-92.769,45	-104.980	-119.500	-123.090	-125.550	-128.060
4032000	Beiträge zur gesetzl. SozialversicheruArbeitnehmer	-237.732,87	-268.860	-319.600	-329.190	-335.770	-342.490
4041000	Beihilfen, Unterstützungsleistungen f. Bedienstete	-13.245,06	-8.617	-7.460	-7.680	-7.830	-7.990
13	Versorgungsaufwendungen	-76.036,14	-77.004	-77.010	-79.310	-80.900	-82.520
4111000	Versorgungsaufwendungen Beamte	-76.036,14	-77.000	-77.000	-79.310	-80.900	-82.520
4139000	Beiträge zur gesetzl. Sozialv. sonst Beschäftigte	0,00	-4	-10	0	0	0
14	Aufwendungen für Sach- und Dienstleistungen	-1.088.801,63	-1.390.678	-1.506.060	-1.548.940	-1.594.640	-1.641.710
4211000	Unterhaltung der Grundstücke und baulichen Anlagen	-53.936,25	-239.750	-250.700	-256.680	-264.380	-272.310
4211400	Unterhaltung der Betriebsanlagen	-80.502,32	-100.000	-100.000	-103.000	-106.090	-109.270
4212000	Unterhaltung des sonstigen unbeweglichen Vermögens	-109.854,21	-151.050	-165.750	-170.720	-175.840	-181.120
4212110	Unterhaltung Feldwege Hayingen	-3.220,09	-2.000	-2.000	-2.000	-2.000	-2.000
4212120	Unterhaltung Feldwege Anhausen	-3.141,90	-1.600	-1.600	-1.600	-1.600	-1.600
4212130	Unterhaltung Feldwege Ehestetten	-6.397,22	-3.200	-3.200	-3.200	-3.200	-3.200
4212140	Unterhaltung Feldwege Indelhausen	-427,46	-1.300	-1.300	-1.300	-1.300	-1.300
4212150	Unterhaltung Feldwege Münzdorf	-2.126,58	-2.300	-2.300	-2.300	-2.300	-2.300
4212160	Unterhaltung Feldwege Allgemein	0,00	-15.000	-15.000	-15.000	-15.000	-15.000
4212300	Unterhaltung Gemeindeverbindungsstraßen	-852,79	-3.000	-3.000	-3.090	-3.180	-3.280
4212500	Bühnenbild/ Requisiten	0,00	-6.000	-6.000	-6.180	-6.370	-6.560
4221000	Unterhaltung des beweglichen Vermögens	-12.841,15	-28.200	-34.050	-35.070	-36.120	-37.200
4222000	Erwerb v. geringw. Verm. Gegenst. sof. nicht spez	-51.562,34	-51.600	-46.800	-48.200	-49.650	-51.140
4231000	Mieten und Pachten	-7.671,03	-14.800	-14.800	-15.240	-15.700	-16.170
4232000	Leasing	-4.845,15	-5.300	-5.300	-5.460	-5.620	-5.790
4241100	Bewirtschaftung der Grundstücke und baul. Anlagen	-15.884,19	-12.660	-12.660	-13.040	-13.430	-13.830
4241200	Aufwand für Heizung	-143.529,83	-78.970	-90.970	-93.700	-96.510	-99.410
4241300	Aufwand für Strom	-133.611,89	-136.650	-213.600	-220.010	-226.610	-233.410
4241400	Aufwand für Reinigung	-17.033,79	-13.680	-17.180	-17.700	-18.230	-18.780
4241500	Aufwand für Abwasser/Wasser	-43.088,91	-25.860	-25.860	-26.640	-27.440	-28.260
4241600	Aufwand für Abfall/Müll	-11.846,78	-9.820	-9.820	-10.110	-10.410	-10.720
4241700	Aufwand für Versicherungen	-16.234,60	-17.320	-17.320	-17.840	-18.380	-18.930
4241800	Aufwand für Backholz	-2.480,06	-750	-750	-770	-790	-810
4241900	Sonst.Bewirtschaftungskosten d.Grundst.u.baul.Anl.	-829,16	-100	-100	-100	-100	-100
4251000	Haltung von Fahrzeugen	-64.691,63	-40.000	-40.000	-41.200	-42.440	-43.710
4261000	Besondere Aufwendungen für Beschäftigte	-3.636,56	-9.720	-8.660	-8.920	-9.190	-9.470
4261100	Aus- und Fortbildung	-5.742,87	-12.300	-22.000	-22.660	-23.340	-24.040
4261200	Dienst- und Schutzkleidung	-22.491,07	-44.750	-21.550	-22.200	-22.870	-23.560
4261300	Untersuchungen	-1.274,80	-5.000	-5.000	-5.150	-5.300	-5.460
4271000	Besondere Verwaltungs- und Betriebsaufwendungen	-12.393,13	-13.000	-13.000	-13.390	-13.790	-14.200
4271100	Repräsentation, Ehrungen, Geschenke	-3.459,67	-5.220	-5.250	-5.410	-5.570	-5.740
4271200	Aufwand für EDV	-19.777,31	-66.038	-36.050	-37.130	-38.240	-39.390
4271300	Kauf von Sachen zur Weiterveräußerung	0,00	-21.000	-21.000	-21.630	-22.280	-22.950
4271400	Betriebsstoffe für betriebliche Zwecke	-107.810,75	-96.500	-109.900	-113.200	-116.600	-120.100
4271500	Aufwand der Verwaltung	-23.750,71	-67.400	-56.400	-58.090	-59.830	-61.620
4271600	besondere schulische Aufwendungen	-7.516,89	-6.000	-6.750	-6.950	-7.160	-7.370
4271700	Ausschmückung von Gebäuden, Str. und Plätzen aus besonderen Anlässen, für kulturelle Veranstaltungen	-929,75	-6.750	-6.750	-6.950	-7.160	-7.370


Haushaltsplan 2023 Stadt Hayingen

 Gesamtergebnishaushalt einschließlich Finanzplanung Stadt Hayingen							
Nr.	Bezeichnung	Ergebnis 2021	Ansatz 2022	Ansatz 2023	Plan 2024	Plan 2025	Plan 2026
4271800	Untersuchungen der Wasserqualität	-2.168,96	-4.000	-3.000	-3.090	-3.180	-3.280
4271900	sonstige besondere Verw.- und Betr.aufwendungen	-34.799,97	-50.240	-49.840	-51.340	-52.880	-54.470
4274000	Lehr- und Unterrichtsmittel	-230,94	-2.000	-2.000	-2.060	-2.120	-2.180
4275000	Lernmittel	-6.835,29	-12.850	-12.850	-13.240	-13.640	-14.050
4291000	Aufwendungen für sonst. Sach- und Dienstleistungen	-35.943,89	-6.000	-6.000	-6.180	-6.370	-6.560
4291100	Aufwendungen für Planung	0,00	0	-35.000	-36.050	-37.130	-38.240
4291200	Aufwendungen für Vermessung	-9.944,38	-1.000	-5.000	-5.150	-5.300	-5.460
4291300	Aufwendungen Umgestaltung NTH	-3.485,36	0	0	0	0	0
15	Abschreibungen	0,00	-600.000	-641.000	-639.500	-607.500	-596.100
4711000	AfA auf imm.Vermögensgegenstände u.Sachvermögen	0,00	-599.600	-639.100	-637.600	-605.600	-594.200
4721000	Abschreibungen auf Finanzvermögen	0,00	0	-800	-800	-800	-800
4791000	Sonstige Abschreibungen	0,00	-400	-1.100	-1.100	-1.100	-1.100
16	Zinsen und ähnliche Aufwendungen	-7.668,72	-12.300	-12.300	-12.300	-12.300	-12.300
4517000	Zinsaufwendungen an Kreditinstitute	-7.497,59	-12.000	-12.000	-12.000	-12.000	-12.000
4593000	Aufwand des Geldverkehrs	-106,23	-200	-200	-200	-200	-200
4599000	Sonstige Finanzaufwendungen	-64,90	-100	-100	-100	-100	-100
4599100	Erstattungszinsen Gewerbesteuer	-1.543,75	0	0	0	0	0
17	Transferaufwendungen	-1.579.538,92	-1.714.750	-2.003.140	-2.119.900	-2.088.900	-2.065.900
4312000	Zuweisungen an Gemeinden und Gemeindeverbände	-15.068,44	-8.500	-6.500	-6.500	-6.500	-6.500
4316000	Zuschüsse an sonstige öffentliche Sonderrechnungen	-5.711,60	-5.850	-4.500	-4.500	-4.500	-4.500
4317000	Zuschüsse an private Unternehmen	-618,52	-500	-500	-500	-500	-500
4318000	Zuschüsse an übrige Bereiche	-12.122,40	-14.900	-14.800	-13.900	-13.900	-13.900
4341000	Gewerbesteuerumlage	-119.201,57	-92.600	-113.000	-113.000	-113.000	-113.000
4371000	Finanzausgleichumlage (Land)	-632.443,20	-700.100	-789.340	-790.000	-766.000	-781.000
4372000	Allgemeine Umlagen an Gde. und GVV (Kreisumlage)	-794.131,19	-887.800	-1.070.000	-1.187.000	-1.180.000	-1.142.000
4373000	Allgemeine Umlagen an Zweckverbände	-242,00	-4.500	-4.500	-4.500	-4.500	-4.500
18	Sonstige ordentliche Aufwendungen	-370.229,29	-361.185	-386.435	-388.680	-392.255	-399.975
4411000	Sonstige Personal- und Versorgungsaufwendungen	-5.259,89	-5.000	-6.000	-6.120	-6.240	-6.360
4421000	Aufw. für ehrenamtliche und sonstige Tätigkeit	-29.788,37	-31.600	-31.600	-32.230	-32.870	-33.530
4422000	Verfügungsmittel (§13 1 Satz 1 Nr. 1 GemHVO)	-10,00	-900	-900	-920	-940	-960
4429000	Sonst. Aufw. f. d. Inanspr. von Rechten u.Diensten	-23.449,88	-23.910	-25.070	-25.570	-26.080	-26.600
4431100	Geschäftsausgaben/Bürobedarf	-13.465,48	-15.890	-15.890	-16.210	-16.530	-16.860
4431200	Bücher/Zeitschriften	-6.014,75	-6.335	-6.335	-6.460	-6.590	-6.720
4431300	Telefonanschl./Post- und Fernmeldegebühren	-16.248,25	-19.110	-19.250	-19.640	-20.030	-20.430
4431400	Reisekosten	-1.316,49	-8.100	-8.100	-8.260	-8.430	-8.600
4431600	Öffentliche Bekanntmachungen	-11.549,64	-2.000	-2.000	-2.040	-2.080	-2.120
4431700	Bühnenmusik	0,00	-14.850	-16.000	-16.320	-16.650	-16.980
4431800	Spezielle Geschäftsaufwendungen	-17.289,86	-6.520	-15.520	-10.330	-6.345	-6.355
4431900	Sonstige Geschäftsaufwendungen	-526,00	-4.450	-4.450	-4.540	-4.630	-4.720
4441000	Steuern, Versicherungen, Schadensfälle, Sonderabg.	-49.596,48	-59.050	-65.750	-67.070	-68.410	-69.780
4450000	Erstattungen an den Bund	-8.975,10	-8.000	-8.000	-8.160	-8.320	-8.490
4451000	Erstattungen an das Land	-101.152,93	-84.250	-84.350	-86.040	-87.760	-89.520
4452000	Erstattungen an Gemeinden und Gemeindeverbände	-1.763,00	-8.600	-8.600	-8.770	-8.950	-9.130
4453000	Erstattungen an Zweckverbände und dergleichen	-43.018,93	-33.300	-33.300	-33.970	-34.650	-35.340
4457000	Erstattungen an private Unternehmen	-1.623,16	-4.000	-4.000	-4.080	-4.160	-4.240
4458000	Erstattungen an übrige Bereiche	-9.256,14	0	0	0	0	0
4491000	Weitere sonst.Aufw. a.lfd.Verwaltungstätigkeit	-28.381,19	-25.320	-31.320	-31.950	-32.590	-33.240
19	Ordentliche Aufwendungen (Summe aus Nummern 12 bis 18)	-4.902.730,14	-6.137.934	-6.760.405	-6.987.130	-7.018.955	-7.085.815
20	Veranschlagtes ordentliches Ergebnis (Saldo aus Nummern 11 und 19)	1.115.210,93	182.346	24.888	-82.877	106.748	42.388
21	Außerordentliche Erträge	141.174,80	40.000	60.000	30.000	15.000	15.000
5311000	Erträge aus der Veräußerung v. Grundst. u.Gebäuden	141.174,80	40.000	60.000	30.000	15.000	15.000


Haushaltsplan 2023 Stadt Hayingen

 Gesamtergebnishaushalt einschließlich Finanzplanung Stadt Hayingen							
Nr.	Bezeichnung	Ergebnis 2021	Ansatz 2022	Ansatz 2023	Plan 2024	Plan 2025	Plan 2026
22	Außerordentliche Aufwendungen	0,00	0	0	0	0	0
23	Veranschlagtes Sonderergebnis (Saldo aus Nummern 21 und 22)	141.174,80	40.000	60.000	30.000	15.000	15.000
24	Veranschlagtes Gesamtergebnis (Summe aus Nummern 20 und 23)	1.256.385,73	222.346	84.888	-52.877	121.748	57.388
	nachrichtlich: Behandlung von Überschüssen und Fehlbeträgen:						
25	Abdeckung von Fehlbeträgen aus Vorjahren	0,00	0	0	0	0	0
26	Zuführung zur Rücklage aus Überschüssen des ordentlichen Ergebnisses	0,00	0	0	0	0	0
27	Minderung des Basiskapitals nach Artikel 13 Abs. 6 des Gesetzes zur Reform des Gemeindehaushaltsrechts	0,00	0	0	0	0	0
28	Entnahme aus der Rücklage aus Überschüssen des ordentlichen Ergebnisses	0,00	0	0	0	0	0
29	Verwendung des Überschusses des Sonderergebnisses zum Ausgleich des ordentlichen Ergebnisses	0,00	0	0	0	0	0
30	Zuführung zur Rücklage aus Überschüssen des Sonderergebnisses	0,00	0	0	0	0	0
31	Verrechnung eines Fehlbetrags beim Sonderergebnis mit der Rücklage aus Überschüssen des Sonderergebnisses	0,00	0	0	0	0	0
32	Verrechnung eines Fehlbetrags beim ordentlichen Ergebnis mit der Rücklage aus Überschüssen des Sonderergebnisses						
33	Fehlbetragsvortrag auf das ordentliche Ergebnis folgender Haushaltsjahre	0,00	0	0	0	0	0
34	Verrechnung eines Fehlbetrags beim ordentlichen Ergebnis mit dem Basiskapital	0,00	0	0	0	0	0
35	Verrechnung eines Fehlbetrags beim Sonderergebnis mit dem Basiskapital	0,00	0	0	0	0	0


Haushaltsplan 2023 Stadt Hayingen

 Gesamtfinanzhaushalt einschließlich Finanzplanung Stadt Hayingen							
Nr.	Bezeichnung	Ergebnis 2021	Ansatz 2022	Ansatz 2023	VE	Plan 2024	Plan 2025 Plan 2026
1	Steuern und ähnliche Abgaben	2.940.237,16	2.755.800	3.107.980	0	3.190.000	3.264.000 3.348.000
6011000	Grundsteuer A	64.103,99	57.000	61.000	0	61.000	61.000 61.000
6012000	Grundsteuer B	285.777,71	280.000	296.000	0	296.000	296.000 296.000
6013000	Gewerbesteuer	1.157.958,16	900.000	1.130.000	0	1.130.000	1.130.000 1.130.000
6021000	Gemeindeanteil an der Einkommensteuer	1.209.114,56	1.297.700	1.385.100	0	1.461.000	1.530.000 1.610.000
6022000	Gemeindeanteil an der Umsatzsteuer	122.612,74	108.300	111.780	0	115.000	117.000 118.000
6032000	Hundesteuer	8.996,00	9.000	16.000	0	16.000	16.000 16.000
6051000	Leistungen nach dem Familienleistungsausgleich	91.674,00	103.800	108.100	0	111.000	114.000 117.000
2	Zuweisungen u. Zuwendungen und allgemeine Umlagen	1.752.296,08	1.711.892	1.478.030	0	1.421.250	1.550.450 1.480.750
6111000	Schlüsselzuweisungen vom Land	1.270.795,30	1.163.300	1.068.800	0	1.050.000	1.215.700 1.136.000
6131000	Sonstige allgemeine Zuweisungen vom Land	10.382,50	0	0	0	0	0 0
6140000	Zuweisungen für laufende Zwecke vom Bund	0,00	22.111	0	0	0	0 0
6141000	Zuweisungen für laufende Zwecke vom Land	470.318,28	524.731	407.480	0	369.500	333.000 343.000
6147000	Zuschüsse für laufende Zwecke von privaten Unterne	750,00	1.250	1.250	0	1.250	1.250 1.250
6148000	Zuschüsse für laufende Zwecke von übrigen Bereiche	50,00	500	500	0	500	500 500
3	Sonstige Transfereinzahlungen	0,00	0	0	0	0	0 0
4	Entgelte für öffentliche Leistungen oder Einrichtungen	711.765,66	782.580	1.019.130	0	1.024.300	1.048.300 1.054.800
6311000	Verwaltungsgebühren	23.312,34	22.330	25.330	0	25.000	25.000 26.000
6321000	Benutzungsgebühren und ähnliche Entgelte	665.695,90	734.250	950.800	0	956.300	973.300 978.800
6322000	Elternbeiträge für die Betreuung	7.134,29	10.000	25.000	0	25.000	30.000 30.000
6361000	Zweckgebundene Abgaben	15.623,13	16.000	18.000	0	18.000	20.000 20.000
5	Sonstige privatrechtliche Leistungsentgelte	416.043,68	483.315	560.455	0	549.215	555.965 561.465
6411000	Mieten u. Pachten inkl. Nebenkostenant.a.Mietvertr	121.959,89	116.150	133.800	0	133.850	135.850 136.350
6421000	Einzahlungen aus Verkauf	256.395,69	281.700	332.290	0	320.700	320.700 325.700
6461000	Sonstige privatrechtliche Leistungsentgelte	37.688,10	85.465	94.365	0	94.665	99.415 99.415
6	Kostenerstattungen und Kostenumlagen	103.924,86	169.075	140.980	0	140.880	141.080 141.080
6480000	Erstattungen vom Bund	16.721,75	27.600	0	0	0	0 0
6481000	Erstattungen vom Land	48.332,83	29.025	25.030	0	25.030	25.030 25.030
6482000	Erstattungen von Gemeinden und Gemeindeverbänden	26.876,34	21.700	25.200	0	25.200	25.200 25.200
6484000	Erstattungen von Gesetzlicher Sozialversicherung	11.150,93	0	0	0	0	0 0
6485000	Erst. von verb. Untern., Sonderverm. und Bet.	0,00	90.300	90.300	0	90.300	90.500 90.500
6487000	Erstattungen von privaten Unternehmen	843,01	450	450	0	350	350 350
7	Zinsen und ähnliche Einzahlungen	55,87	12.160	12.160	0	12.150	12.150 12.150
6615000	Zinseinz. von verb. Untern., Bet. und Sonderverm.	12,63	12.000	12.000	0	12.000	12.000 12.000


Haushaltsplan 2023 Stadt Hayingen

 Gesamtfinanzhaushalt einschließlich Finanzplanung Stadt Hayingen							
Nr.	Bezeichnung	Ergebnis 2021	Ansatz 2022	Ansatz 2023	VE	Plan 2024	Plan 2025 Plan 2026
6617000	Zinseinzahlungen von Kreditinstituten	13,26	0	0	0	0	0
6651000	Einz. aus Gewinnant. aus verb. Untern. und Bet.	0,00	10	10	0	0	0
6699000	Weitere sonstige Finanzeinzahlungen	29,98	150	150	0	150	150
8	Sonstige haushaltswirksame Einzahlungen	69.205,41	70.100	75.100	0	75.000	75.000
6511000	Konzessionsabgaben	62.419,31	68.100	68.100	0	68.000	68.000
6562000	Säumniszuschläge, Zinsen auf Abgaben und dergl.	6.786,10	2.000	7.000	0	7.000	7.000
9	Einzahlungen aus laufender Verwaltungstätigkeit (Summe aus Nummern 1 bis 8, ohne außerordentliche zahlungswirksame Erträge aus Vermögensveräußerung)	5.993.528,72	5.984.922	6.393.835	0	6.412.795	6.646.945 6.673.245
10	Personalauszahlungen	-1.856.554,59	-1.982.017	-2.134.460	0	-2.198.500	-2.242.460 -2.287.310
7011000	Dienstbezüge Beamte	-205.027,13	-205.100	-259.000	0	-266.770	-272.110 -277.550
7012000	Dienstbezüge Arbeitnehmer	-1.155.401,87	-1.315.960	-1.355.500	0	-1.396.170	-1.424.090 -1.452.570
7021000	Beiträge zu Versorgungskassen Beamte	-162.006,21	-78.500	-73.400	0	-75.600	-77.110 -78.650
7022000	Beiträge zu Versorgungskassen Arbeitnehmer	-92.769,45	-104.980	-119.500	0	-123.090	-125.550 -128.060
7032000	Beiträge zur gesetzlichen Sozialvers. Arbeitnehmer	-237.732,87	-268.860	-319.600	0	-329.190	-335.770 -342.490
7041000	Beihilfen und Unterstützungsleistungen für Beschäf	-3.617,06	-8.617	-7.460	0	-7.680	-7.830 -7.990
11	Versorgungsauszahlungen	0,00	-77.004	-77.010	0	-79.310	-80.900 -82.520
7111000	Versorgungsbezüge Beamte	0,00	-77.000	-77.000	0	-79.310	-80.900 -82.520
7139000	Beiträge zur gesetzlichen SozSonstige Beschäftigte	0,00	-4	-10	0	0	0
12	Auszahlungen für Sach- und Dienstleistungen	-1.059.726,45	-1.390.678	-1.506.060	0	-1.548.940	-1.594.640 -1.641.710
7211000	Unterhaltung der Grundstücke und baulichen Anlagen	-108.102,42	-339.750	-350.700	0	-359.680	-370.470 -381.580
7212000	Unterhaltung des sonstigen unbeweglichen Vermögens	-107.765,61	-182.450	-197.150	0	-202.300	-207.610 -213.080
7212200	Unterhaltung der Straßen - Fremdaufwand	-852,79	-3.000	-3.000	0	-3.090	-3.180 -3.280
7221000	Unterhaltung des beweglichen Vermögens	-12.520,14	-28.200	-34.050	0	-35.070	-36.120 -37.200
7222000	Erwerb von geringwertigen Vermögensgegenständen	-50.934,62	-51.600	-46.800	0	-48.200	-49.650 -51.140
7231000	Mieten und Pachten inkl. Mietnebenkosten	-13.865,86	-14.800	-14.800	0	-15.240	-15.700 -16.170
7232000	Leasing	-4.458,59	-5.300	-5.300	0	-5.460	-5.620 -5.790
7241100	Aufwand für Energie	-15.884,19	-12.660	-12.660	0	-13.040	-13.430 -13.830
7241200	Aufwand für Wasserversorgung	-160.566,62	-78.970	-90.970	0	-93.700	-96.510 -99.410
7241300	Aufwand für Abfallbeseitigung	-122.561,44	-136.650	-213.600	0	-220.010	-226.610 -233.410
7241400	Aufwand für Abwasserbeseitigung	-17.030,02	-13.680	-17.180	0	-17.700	-18.230 -18.780
7241500	Aufwand für (Fremd-)Reinigung	-42.217,98	-25.860	-25.860	0	-26.640	-27.440 -28.260
7241600	Aufwand f.gebäudebezogene Versicherungen	-9.398,98	-9.820	-9.820	0	-10.110	-10.410 -10.720
7241700	Aufwand f.gebäudebezogene Steuern	-16.234,60	-17.320	-17.320	0	-17.840	-18.380 -18.930
7241800	Unaufgeteilte Bewirtschaftungskosten	-2.480,06	-750	-750	0	-770	-790 -810


Haushaltsplan 2023 Stadt Hayingen

 Gesamtfinanzhaushalt einschließlich Finanzplanung Stadt Hayingen							
Nr.	Bezeichnung	Ergebnis 2021	Ansatz 2022	Ansatz 2023	VE	Plan 2024	Plan 2025 Plan 2026
7241900	Sonstige Bewirtschaftungskosten	-314,64	-100	-100	0	-100	-100 -100
7251000	Haltung von Fahrzeugen	-56.775,17	-40.000	-40.000	0	-41.200	-42.440 -43.710
7261000	Besondere zahlungswirksame Aufw.f.Beschäftigte	-32.771,48	-71.770	-57.210	0	-58.930	-60.700 -62.530
7271000	Besondere Verwaltungs- und Betriebsauszahlungen	-207.301,44	-336.148	-307.940	0	-317.180	-326.690 -336.490
7274000	Lehr- und Unterrichtsmittel	-222,95	-2.000	-2.000	0	-2.060	-2.120 -2.180
7275000	Lernmittel	-6.786,64	-12.850	-12.850	0	-13.240	-13.640 -14.050
7279000	Sonst.Aufwendungen f.Sachleistungen	-13.210,96	0	0	0	0	0 0
7291000	Auszahlungen für sonstige Dienstleistungen	-57.469,25	-7.000	-46.000	0	-47.380	-48.800 -50.260
13	Zinsen und ähnliche Auszahlungen	-7.975,97	-12.300	-12.300	0	-12.300	-12.300 -12.300
7517000	Zinsauszahlungen an Kreditinstitute	-7.804,84	-12.000	-12.000	0	-12.000	-12.000 -12.000
7593000	Auszahlungen des Geldverkehrs	-106,23	-200	-200	0	-200	-200 -200
7599000	Sonstige Finanzauszahlungen	-64,90	-100	-100	0	-100	-100 -100
14	Transferauszahlungen (ohne Investitionszuschüsse)	-1.577.413,01	-1.714.750	-2.003.140	0	-2.119.900	-2.088.900 -2.065.900
7312000	Zuweisungen an Gemeinden und Gemeindeverbände	-21.252,11	-8.500	-6.500	0	-6.500	-6.500 -6.500
7316000	Zuschüsse an sonstige öffentliche Sonderrechnungen	-5.711,60	-5.850	-4.500	0	-4.500	-4.500 -4.500
7317000	Zuschüsse an private Unternehmen	-618,52	-500	-500	0	-500	-500 -500
7318000	Zuschüsse an übrige Bereiche	-11.751,04	-14.900	-14.800	0	-13.900	-13.900 -13.900
7341000	Gewerbesteuerumlage	-112.396,66	-92.600	-113.000	0	-113.000	-113.000 -113.000
7371000	Allgemeine Umlagen an das Land	-630.736,73	-700.100	-789.340	0	-790.000	-766.000 -781.000
7372000	Allgemeine Umlagen an Gemeinden und Gemeindeverbän	-794.131,19	-887.800	-1.070.000	0	-1.187.000	-1.180.000 -1.142.000
7373000	Allgemeine Umlagen an Zweckverbände	-815,16	-4.500	-4.500	0	-4.500	-4.500 -4.500
15	Sonstige haushaltswirksame Auszahlung	-358.227,21	-361.185	-386.435	0	-388.680	-392.255 -399.975
7411000	Sonstige Personal- und Versorgungsauszahlungen	-5.054,49	-5.000	-6.000	0	-6.120	-6.240 -6.360
7421000	Auszahlungen für ehrenamtliche und sonstige Tätigk	-31.183,37	-31.600	-31.600	0	-32.230	-32.870 -33.530
7422000	Verfüungsmittel (§13 satz 1 Nr. 1 GemHVO)	-10,00	-900	-900	0	-920	-940 -960
7429000	Sonst. Ausz. für die Inanspr. von Rechten und Dien	-23.449,88	-23.910	-25.070	0	-25.570	-26.080 -26.600
7431000	Geschäftsauszahlungen	-56.694,50	-77.255	-87.545	0	-83.800	-81.285 -82.785
7441000	Steuern, Versicherungen, Schadensfälle	-55.507,97	-59.050	-65.750	0	-67.070	-68.410 -69.780
7450000	Erstattungen an den Bund	-8.862,46	-8.000	-8.000	0	-8.160	-8.320 -8.490
7451000	Erstattungen an das Land	-101.202,93	-84.250	-84.350	0	-86.040	-87.760 -89.520
7452000	Erstattungen an Gemeinden und Gemeindeverbände	-3.880,55	-8.600	-8.600	0	-8.770	-8.950 -9.130
7453000	Erstattungen an Zweckverbände und dergleichen	-34.460,23	-33.300	-33.300	0	-33.970	-34.650 -35.340
7457000	Erstattungen an private Unternehmen	-1.623,16	-4.000	-4.000	0	-4.080	-4.160 -4.240
7458000	Erstattungen an übrige Bereiche	-9.256,14	0	0	0	0	0 0


Haushaltsplan 2023 Stadt Hayingen

 Gesamtfinanzhaushalt einschließlich Finanzplanung Stadt Hayingen							
Nr.	Bezeichnung	Ergebnis 2021	Ansatz 2022	Ansatz 2023	VE	Plan 2024	Plan 2025 Plan 2026
7482000	Säumniszuschläge	-1.543,75	0	0	0	0	0
7491000	Weitere sonst. Ausz. aus lfd Verwaltungstätigkeit	-25.497,78	-25.320	-31.320	0	-31.950	-32.590 -33.240
16	Auszahlungen aus laufender Verwaltungstätigkeit (Summe aus Nummern 10 bis 15)	-4.859.897,23	-5.537.934	-6.119.405	0	-6.347.630	-6.411.455 -6.489.715
17	Zahlungsmittelüberschuss/-bedarf des Ergebnishaushalts (Saldo aus Nummern 9 und 16)	1.133.631,49	446.988	274.430	0	65.165	235.490 183.530
18	Einzahlungen aus Investitionszuwendungen	201.182,00	831.793	535.013	0	52.334	0
6810000	Investitionszuweisungen vom Bund	113.200,00	226.780	0	0	0	0
6811000	Investitionszuweisungen vom Land	85.482,00	605.013	535.013	0	17.334	0
6812000	Investitionszuw. von Gem. und Gemeindeverbänden	0,00	0	0	0	35.000	0
6818000	Investitionszuschüsse von übrigen Bereichen	2.500,00	0	0	0	0	0
19	Einzahlungen aus Investitionsbeiträgen und ähnlichen Entgelte für Investitionstätigkeit	795.080,00	670.000	710.000	0	400.000	350.000 200.000
6891000	Beiträge und ähnliche Entgelte	795.080,00	670.000	710.000	0	400.000	350.000 200.000
20	Einzahlungen aus der Veräußerung von Sachvermögen	313.161,85	220.000	260.000	0	130.000	165.000 165.000
6821000	Einz. a.d. Veräußerung v.Grundstücken u. Gebäuden	313.161,85	220.000	260.000	0	130.000	165.000 165.000
21	Einzahlungen aus der Veräußerung von Finanzvermögen	0,00	0	0	0	0	0
22	Einzahlungen für sonstige Investitionstätigkeiten	0,00	-100.000	0	0	0	0
6871000	Einzahlungen aus der Abwicklung von Baumaßnahmen nicht verwenden	0,00	-100.000	0	0	0	0
23	Einzahlungen aus Investitionstätigkeit (Summe aus Nummern 18 bis 22)	1.309.423,85	1.621.793	1.505.013	0	582.334	515.000 365.000
24	Auszahlungen für den Erwerb von Grundstücken und Gebäuden	-69.718,09	-50.000	-200.000	-350.000	-200.000	-150.000 0
7821000	Ausz. für den Erwerb von Grundstücken und Gebäuden	-69.718,09	-50.000	-200.000	-350.000	-200.000	-150.000 0
25	Auszahlungen für Baumaßnahmen	-1.940.731,93	-1.756.000	-1.757.000	-2.300.000	-1.500.000	-1.020.000 0
7871000	Ausz. für Hochbaumaßnahmen	-1.070.988,35	-433.000	-680.000	-1.000.000	-500.000	-500.000 0
7872000	Ausz. für Tiefbaumaßnahmen	-869.743,58	-1.296.000	-1.000.000	-1.300.000	-1.000.000	-520.000 0
7873000	Ausz. für sonstige Baumaßnahmen	0,00	-27.000	-77.000	0	0	0 0
26	Auszahlungen für den Erwerb von beweglichem Sachvermögen	-51.831,61	-382.200	-497.100	-385.000	-235.000	-230.000 0
7831200	Ausz. für den Erwerb von bew. Verm oberh. Wertgr.	-51.831,61	-382.200	-497.100	-385.000	-235.000	-230.000 0
27	Auszahlungen für den Erwerb von Finanzvermögen	-465.748,54	0	-50.000	0	0	0 0
7853000	Ausz. für den Erwerb von sonst. Anteilen	-465.748,54	0	-50.000	0	0	0 0
28	Auszahlungen für Investitionsförderungsmaßnahmen	-5.000,00	0	0	0	0	0 0
7818000	Zuweisungen und Zuschüsse für Investitionen üB	-5.000,00	0	0	0	0	0 0
29	Auszahlungen für den Erwerb von immateriellen Vermögensgegenständen	0,00	0	-18.000	0	0	0 0
7831100	Ausz. für den Erwerb von imm. Verm oberh. Wertgr.	0,00	0	-18.000	0	0	0 0
30	Auszahlungen aus Investitionstätigkeit (Summe aus Nummern 24 bis 29)	-2.533.030,17	-2.188.200	-2.522.100	-3.035.000	-1.935.000	-1.400.000 0
31	Veranschlagter Finanzierungsmittelüberschuss./-bedarf aus Investitionstätigkeit (Saldo aus Nummern 23 u. 30)	-1.223.606,32	-566.407	-1.017.087	-3.035.000	-1.352.666	-885.000 365.000


Haushaltsplan 2023 Stadt Hayingen

 Gesamtfinanzhaushalt einschließlich Finanzplanung Stadt Hayingen							
Nr.	Bezeichnung	Ergebnis 2021	Ansatz 2022	Ansatz 2023	VE	Plan 2024	Plan 2025 Plan 2026
32	Veranschlagter Finanzierungsmittelüberschuss /-bedarf (Saldo aus Nummern 17 und 31)	-89.974,83	-119.419	-742.657	-3.035.000	-1.287.501	-649.510 548.530
33	Einzahlungen aus der Aufnahme von Krediten und wirtschaftlich vergleichbaren Vorgängen für Investitionen	0,00	600.000	800.000	0	1.000.000	400.000 0
6927300	Euro-Währung (fester Zins)	0,00	600.000	800.000	0	1.000.000	400.000 0
34	Auszahlungen für Tilgung von Krediten und wirtschaftlich vergleichbaren Vorgängen für Investitionen	-74.913,70	-50.000	-67.500	0	-55.000	-35.000 -20.000
7927310	Euro-Währung	-74.913,70	-50.000	-67.500	0	-55.000	-35.000 -20.000
35	Veranschlagt Finanz.mittelübersch./-bedarf aus Finanzierungstätigkeit (Saldo aus Nummern 33 und 34)	-74.913,70	550.000	732.500	0	945.000	365.000 -20.000
36	Veranschlagte Änderung des Finanzierungsmittelbestands zum Ende des Haushaltsjahres (Saldo aus Nummern 32 und 35)	-164.888,53	430.581	-10.157	-3.035.000	-342.501	-284.510 528.530
	nachrichtlich:	0,00	0	0	0	0	0 0
37	den voraussichtlichen Bestand an liquiden Eigenmitteln zum Jahresbeginn	1.353.673,55	402.083	0	0	0	0 0
1711000	Sichteinlagen bei Banken und Kreditinstituten	1.353.673,55	402.083	0	0	0	0 0
38	den voraussichtlichen Bestand an inneren Darlehen zum Jahresbeginn	0,00	0	0	0	0	0 0

Haushaltsplan 2023 Stadt Hayingen

 Teilergebnishaushalt einschließlich Finanzplanung Teilhaushalt 1 Innere Verwaltung Stadt Hayingen							
Nr.	Bezeichnung	Ergebnis 2021	Ansatz 2022	Ansatz 2023	Plan 2024	Plan 2025	Plan 2026
1	Steuern und ähnliche Abgaben	0,00	0	0	0	0	0
2	Zuweisungen und Zuwendungen, Umlagen	750,00	23.111	1.000	1.000	1.000	1.000
3140000	Zuweisungen für laufende Zwecke vom Bund	0,00	22.111	0	0	0	0
3147000	Zuschüsse für lfd.Zwecke von privaten Unternehmen	750,00	1.000	1.000	1.000	1.000	1.000
3	Aufgelöste Investitionszuwendungen und -beiträge	0,00	64.200	64.100	87.600	87.700	87.700
3161000	Erträge a.d.Auflösung v.Sonderposten a.Zuwendungen	0,00	64.200	64.100	87.600	87.700	87.700
4	Sonstige Transfererträge	0,00	0	0	0	0	0
5	Entgelte für öffentliche Leistungen oder Einrichtungen	23.281,32	28.800	31.850	31.850	31.850	32.850
3311000	Verwaltungsgebühren	21.909,50	22.000	25.000	25.000	25.000	26.000
3321000	Benutzungsgebühren und ähnliche Entgelte	1.371,82	6.800	6.850	6.850	6.850	6.850
6	Sonstige privatrechtliche Leistungsentgelte	99.387,61	94.100	120.650	111.150	113.150	113.150
3411000	Mieten und Pachten	80.213,89	76.650	92.300	92.350	94.350	94.350
3421000	Erträge aus Verkauf	0,00	0	10.000	0	0	0
3461000	Sonstige privatrechtliche Leistungsentgelte	19.173,72	17.450	18.350	18.800	18.800	18.800
7	Kostenerstattungen und Kostenumlagen	0,00	85.500	85.500	85.400	85.600	85.600
3485000	Erst. von verb. Untern., Sondervermögen und Beteil	0,00	85.300	85.300	85.300	85.500	85.500
3487000	Erstattungen von privaten Unternehmen	0,00	200	200	100	100	100
8	Zinsen und ähnliche Erträge	29,98	150	150	150	150	150
3699000	Sonstige Finanzerträge	29,98	150	150	150	150	150
9	Aktivierete Eigenleistungen und Bestandveränderungen	0,00	23.258	23.258	23.258	23.258	23.258
3711000	Aktivierete Eigenleistungen (über Anbu)	0,00	23.258	23.258	23.258	23.258	23.258
10	Sonstige ordentliche Erträge	6.782,25	3.700	8.700	8.700	8.700	8.700
3562000	Saumniszuschläge, Zinsen auf Abgaben und dergl.	1.560,50	2.000	2.000	2.000	2.000	2.000
3562100	Nachforderungszinsen Gewerbesteuer	5.173,75	0	5.000	5.000	5.000	5.000
3562200	Privatrechtliche Nebenforderungen	48,00	0	0	0	0	0
3571000	Erträge aus der Auflösung von sonstigen Sonderpost	0,00	1.700	1.700	1.700	1.700	1.700
11	Anteilige ordentliche Erträge (Summe aus Nummern 1 bis 10)	130.231,16	322.819	335.208	349.108	351.408	352.408
12	Personalaufwendungen	-698.700,48	-737.735	-829.430	-2.198.500	-2.242.460	-2.287.310
4011000	Dienstaufwendungen Beamte	-169.921,13	-167.200	-220.000	-266.770	-272.110	-277.550
4012000	Dienstaufwendungen Arbeitnehmer	-202.344,33	-383.060	-411.500	-1.396.170	-1.424.090	-1.452.570
4021000	Beiträge zu Versorgungskassen Beamte	-215.932,31	-64.400	-58.400	-75.600	-77.110	-78.650
4022000	Beiträge zu Versorgungskassen Arbeitnehmer	-28.358,45	-33.100	-35.500	-123.090	-125.550	-128.060
4032000	Beiträge zur gesetzl. SozialversicheruArbeitnehmer	-73.072,32	-83.250	-98.500	-329.190	-335.770	-342.490
4041000	Beihilfen, Unterstützungsleistungen f. Bedienstete	-9.071,94	-6.725	-5.530	-7.680	-7.830	-7.990
13	Versorgungsaufwendungen	-76.036,14	-77.004	-77.010	-79.310	-80.900	-82.520
4111000	Versorgungsaufwendungen Beamte	-76.036,14	-77.000	-77.000	-79.310	-80.900	-82.520
4139000	Beiträge zur gesetzl. Sozialv. sonst Beschäftigte	0,00	-4	-10	0	0	0
14	Aufwendungen für Sach- und Dienstleistungen	-314.341,90	-257.000	-287.100	-948.030	-976.460	-1.005.760
4211000	Unterhaltung der Grundstücke und baulichen Anlagen	-29.691,18	-46.300	-52.300	-256.680	-264.380	-272.310
4212000	Unterhaltung des sonstigen unbeweglichen Vermögens	-1.376,83	-1.900	-1.900	0	0	0
4221000	Unterhaltung des beweglichen Vermögens	-779,40	-3.150	-3.150	-35.070	-36.120	-37.200
4222000	Erwerb v. geringw. Verm. Gegenst. sof. nicht spez	-9.253,13	-12.300	-12.300	-48.200	-49.650	-51.140
4231000	Mieten und Pachten	0,00	0	0	-15.240	-15.700	-16.170
4232000	Leasing	-2.754,56	-2.400	-2.400	-5.460	-5.620	-5.790
4241100	Bewirtschaftung der Grundstücke und baul. Anlagen	-5.327,30	-7.800	-7.800	-13.040	-13.430	-13.830
4241200	Aufwand für Heizung	-120.919,25	-54.070	-54.070	-93.700	-96.510	-99.410
4241300	Aufwand für Strom	-26.046,08	-39.260	-61.360	-220.010	-226.610	-233.410
4241400	Aufwand für Reinigung	-10.320,63	-9.980	-10.980	-17.700	-18.230	-18.780
4241500	Aufwand für Abwasser/Wasser	-23.916,86	-16.600	-16.600	-26.640	-27.440	-28.260
4241600	Aufwand für Abfall/Müll	-5.983,95	-4.700	-4.700	-10.110	-10.410	-10.720


Haushaltsplan 2023 Stadt Hayingen

 Teilergebnishaushalt einschließlich Finanzplanung Teilhaushalt 1 Innere Verwaltung Stadt Hayingen							
Nr.	Bezeichnung	Ergebnis 2021	Ansatz 2022	Ansatz 2023	Plan 2024	Plan 2025	Plan 2026
4241700	Aufwand für Versicherungen	-10.681,78	-10.800	-10.800	-17.840	-18.380	-18.930
4241900	Sonst.Bewirtschaftungskosten d.Grundst.u.baul.Anl.	-829,16	-100	-100	-100	-100	-100
4251000	Haltung von Fahrzeugen	-45.420,57	-23.000	-23.000	0	0	0
4261000	Besondere Aufwendungen für Beschäftigte	-3.057,62	-2.500	-2.500	-8.920	-9.190	-9.470
4261200	Dienst- und Schutzkleidung	-2.402,32	-2.000	-3.000	-22.200	-22.870	-23.560
4261300	Untersuchungen	0,00	0	0	-5.150	-5.300	-5.460
4271100	Repräsentation, Ehrungen, Geschenke	-1.896,01	-3.500	-3.500	-5.410	-5.570	-5.740
4271200	Aufwand für EDV	-7.465,95	-10.000	-10.000	-37.130	-38.240	-39.390
4271500	Aufwand der Verwaltung	0,00	-500	-500	-58.090	-59.830	-61.620
4271900	sonstige besondere Verw.- und Betr.aufwendungen	-6.135,48	-6.140	-6.140	-51.340	-52.880	-54.470
4291000	Aufwendungen für sonst. Sach- und Dienstleistungen	-83,84	0	0	0	0	0
15	Abschreibungen	0,00	-146.300	-157.900	-157.300	-147.600	-145.400
4711000	AfA auf imm.Vermögensgegenstände u.Sachvermögen	0,00	-145.900	-157.500	-156.900	-147.200	-145.000
4791000	Sonstige Abschreibungen	0,00	-400	-400	-400	-400	-400
16	Zinsen und ähnliche Aufwendungen	-171,13	-300	-300	-300	-300	-300
4593000	Aufwand des Geldverkehrs	-106,23	-200	-200	-200	-200	-200
4599000	Sonstige Finanzaufwendungen	-64,90	-100	-100	-100	-100	-100
4599100	Erstattungszinsen Gewerbesteuer	-1.543,75	0	0	0	0	0
17	Transferaufwendungen	0,00	0	0	0	0	0
18	Sonstige ordentliche Aufwendungen	-124.296,78	-116.710	-117.850	-353.260	-360.310	-367.510
4411000	Sonstige Personal- und Versorgungsaufwendungen	-3.400,85	-5.000	-5.000	-6.120	-6.240	-6.360
4421000	Aufw. für ehrenamtliche und sonstige Tätigkeit	-20.358,37	-19.000	-19.000	-32.230	-32.870	-33.530
4422000	Verfügungsmittel (§13 1 Satz 1 Nr. 1 GemHVO)	-10,00	-900	-900	-920	-940	-960
4429000	Sonst. Aufw. f. d. Inanspr. von Rechten u.Diensten	-3.092,98	-3.000	-4.000	-25.570	-26.080	-26.600
4431100	Geschäftsausgaben/Bürobedarf	-4.561,35	-8.510	-8.510	-16.210	-16.530	-16.860
4431200	Bücher/Zeitschriften	-4.015,92	-4.270	-4.270	-6.460	-6.590	-6.720
4431300	Telefonanschl./Post- und Fernmeldegebühren	-4.961,76	-4.860	-5.000	-19.640	-20.030	-20.430
4431400	Reisekosten	-1.175,65	-3.000	-3.000	-8.260	-8.430	-8.600
4431600	Öffentliche Bekanntmachungen	-10.983,08	-2.000	-2.000	-2.040	-2.080	-2.120
4431800	Spezielle Geschäftsaufwendungen	-115,85	0	0	0	0	0
4431900	Sonstige Geschäftsaufwendungen	0,00	-100	-100	-4.540	-4.630	-4.720
4441000	Steuern, Versicherungen, Schadensfälle, Sonderabg.	-24.508,32	-24.420	-24.420	-67.070	-68.410	-69.780
4450000	Erstattungen an den Bund	-8.975,10	-8.000	-8.000	-8.160	-8.320	-8.490
4451000	Erstattungen an das Land	-798,33	-850	-850	-86.040	-87.760	-89.520
4453000	Erstattungen an Zweckverbände und dergleichen	-34.089,81	-28.600	-28.600	-33.970	-34.650	-35.340
4457000	Erstattungen an private Unternehmen	-1.623,16	-4.000	-4.000	-4.080	-4.160	-4.240
4491000	Weitere sonst.Aufw. a.lfd.Verwaltungstätigkeit	-82,50	-200	-200	-31.950	-32.590	-33.240
19	Anteilige ordentliche Aufwendungen (Summe aus Nummern 12 bis 18)	-1.213.546,43	-1.335.049	-1.469.590	-3.736.700	-3.808.030	-3.888.800
20	Anteiliges veranschlagtes ordentliches Ergebnis (Summe aus Nummern 11 und 19)	-1.083.315,27	-1.012.230	-1.134.382	-3.387.592	-3.456.622	-3.536.392
21	Erträge aus internen Leistungen	0,00	370.912	392.273	412.060	432.060	452.060
3811000	Erträge aus internen Leistungsbeziehungen	0,00	370.912	392.273	412.060	432.060	452.060
22	Aufwendungen für interne Leistungen	0,00	-132.776	-156.094	0	0	0
4811000	Aufwendungen aus internen Leistungsbeziehungen	0,00	-57.030	-70.530	0	0	0
4811100	Aufwendungen für Bauhofverrechnung	0,00	-75.746	-85.564	0	0	0
23	kalkulatorische Kosten	0,00	0	-902.800	-898.200	-893.900	-889.700
9700000	kalkulatorische Zinsen und AfA (SOPO)	0,00	0	-902.800	-898.200	-893.900	-889.700
24	Veranschlagtes kalkulatorisches Ergebnis (Saldo aus Nummern 21 bis 23)	0,00	238.136	-666.621	-486.140	-461.840	-437.640
25	Veranschlagter Nettoressourcenbedarf/-überschuss (Summe Nr. 20 und 24)	-1.083.315,27	-774.094	-1.801.003	-3.873.732	-3.918.462	-3.974.032


Haushaltsplan 2023 Stadt Hayingen

 Teilfinanzhaushalt einschließlich Finanzplanung Teilhaushalt 1 Innere Verwaltung Stadt Hayingen							
Nr.	Bezeichnung	Ergebnis 2021	Ansatz 2022	Ansatz 2023	VE	Plan 2024	Plan 2025 Plan 2026
1	Summe der Einzahlungen a. lfd. Verwaltungstätigkeit (ohne außerordentliche zahlungswirksame Erträge aus Vermögensveräußerung)	130.277,94	233.661	246.150	0	236.550	238.750 239.750
6140000	Zuweisungen für laufende Zwecke vom Bund	0,00	22.111	0	0	0	0 0
6147000	Zuschüsse für laufende Zwecke von privaten Unterne	750,00	1.000	1.000	0	1.000	1.000 1.000
6311000	Verwaltungsgebühren	22.117,25	22.000	25.000	0	25.000	25.000 26.000
6321000	Benutzungsgebühren und ähnliche Entgelte	1.123,51	6.800	6.850	0	6.850	6.850 6.850
6411000	Mieten u. Pachten inkl. Nebenkostenant.a.Mietvertr	80.632,16	76.650	92.300	0	92.350	94.350 94.350
6421000	Einzahlungen aus Verkauf	0,00	0	10.000	0	0	0 0
6461000	Sonstige privatrechtliche Leistungsentgelte	18.538,94	17.450	18.350	0	18.800	18.800 18.800
6482000	Erstattungen von Gemeinden und Gemeindeverbänden	300,00	0	0	0	0	0 0
6485000	Erst. von verb. Untern., Sonderverm. und Bet.	0,00	85.300	85.300	0	85.300	85.500 85.500
6487000	Erstattungen von privaten Unternehmen	0,00	200	200	0	100	100 100
6562000	Säumniszuschläge, Zinsen auf Abgaben und dergl.	6.786,10	2.000	7.000	0	7.000	7.000 7.000
6699000	Weitere sonstige Finanzeinzahlungen	29,98	150	150	0	150	150 150
2	Summe der Auszahlungen aus laufender Verwaltungstätigkeit	-1.204.060,01	-1.188.749	-1.311.690	0	-3.579.400	-3.660.430 -3.743.400
7011000	Dienstbezüge Beamte	-169.921,13	-167.200	-220.000	0	-266.770	-272.110 -277.550
7012000	DienstbezügeArbeitnehmer	-354.778,72	-383.060	-411.500	0	-1.396.170	-1.424.090 -1.452.570
7021000	Beiträge zu Versorgungskassen Beamte	-162.006,21	-64.400	-58.400	0	-75.600	-77.110 -78.650
7022000	Beiträge zu Versorgungskassen Arbeitnehmer	-28.358,45	-33.100	-35.500	0	-123.090	-125.550 -128.060
7032000	Beiträge zur gesetzlichen Sozialvers. Arbeitnehmer	-73.072,32	-83.250	-98.500	0	-329.190	-335.770 -342.490
7041000	Beihilfen und Unterstützungsleistungen für Beschäf	496,06	-6.725	-5.530	0	-7.680	-7.830 -7.990
7111000	Versorgungsbezüge Beamte	0,00	-77.000	-77.000	0	-79.310	-80.900 -82.520
7139000	Beiträge zur gesetzlichen SozSonstige Beschäftigte	0,00	-4	-10	0	0	0 0
7211000	Unterhaltung der Grundstücke und baulichen Anlagen	-29.861,99	-46.300	-52.300	0	-256.680	-264.380 -272.310
7212000	Unterhaltung des sonstigen unbeweglichen Vermögens	-567,63	-1.900	-1.900	0	0	0 0
7221000	Unterhaltung des beweglichen Vermögens	-779,40	-3.150	-3.150	0	-35.070	-36.120 -37.200
7222000	Erwerb von geringwertigen Vermögensgegenständen	-9.319,45	-12.300	-12.300	0	-48.200	-49.650 -51.140
7231000	Mieten und Pachten inkl. Mietnebenkosten	-92,03	0	0	0	-15.240	-15.700 -16.170
7232000	Leasing	-2.368,00	-2.400	-2.400	0	-5.460	-5.620 -5.790
7241100	Aufwand für Energie	-5.327,28	-7.800	-7.800	0	-13.040	-13.430 -13.830
7241200	Aufwand für Wasserversorgung	-122.923,89	-54.070	-54.070	0	-93.700	-96.510 -99.410
7241300	Aufwand für Abfallbeseitigung	-24.993,69	-39.260	-61.360	0	-220.010	-226.610 -233.410
7241400	Aufwand für Abwasserbeseitigung	-10.302,53	-9.980	-10.980	0	-17.700	-18.230 -18.780
7241500	Aufwand für (Fremd-)Reinigung	-23.916,85	-16.600	-16.600	0	-26.640	-27.440 -28.260


Haushaltsplan 2023 Stadt Hayingen

<div style="display: flex; justify-content: space-between; align-items: center;"> <div style="text-align: left;">  <p>Teilfinanzhaushalt einschließlich Finanzplanung Teilhaushalt 1 Innere Verwaltung</p> <p>Stadt Hayingen</p> </div> </div>							
Nr.	Bezeichnung	Ergebnis 2021	Ansatz 2022	Ansatz 2023	VE	Plan 2024	Plan 2025 Plan 2026
7241600	Aufwand f.gebäudebezogene Versicherungen	-5.235,10	-4.700	-4.700	0	-10.110	-10.410 -10.720
7241700	Aufwand f.gebäudebezogene Steuern	-10.681,78	-10.800	-10.800	0	-17.840	-18.380 -18.930
7241900	Sonstige Bewirtschaftungskosten	-314,64	-100	-100	0	-100	-100 -100
7251000	Haltung von Fahrzeugen	-37.732,60	-23.000	-23.000	0	0	0 0
7261000	Besondere zahlungswirksame Aufw.f.Beschäftigte	-5.559,94	-4.500	-5.500	0	-36.270	-37.360 -38.490
7271000	Besondere Verwaltungs- und Betriebsauszahlungen	-15.159,21	-20.140	-20.140	0	-151.970	-156.520 -161.220
7291000	Auszahlungen für sonstige Dienstleistungen	-83,84	0	0	0	0	0 0
7411000	Sonstige Personal- und Versorgungsauszahlungen	-3.195,45	-5.000	-5.000	0	-6.120	-6.240 -6.360
7421000	Auszahlungen für ehrenamtliche und sonstige Tätigk	-21.753,37	-19.000	-19.000	0	-32.230	-32.870 -33.530
7422000	Verfüungsmittel (§13 satz 1 Nr. 1 GemHVO)	-10,00	-900	-900	0	-920	-940 -960
7429000	Sonst. Ausz. für die Inanspr. von Rechten und Dien	-3.092,98	-3.000	-4.000	0	-25.570	-26.080 -26.600
7431000	Geschäftsauszahlungen	-18.469,94	-22.740	-22.880	0	-57.150	-58.290 -59.450
7441000	Steuern, Versicherungen, Schadensfälle	-24.508,35	-24.420	-24.420	0	-67.070	-68.410 -69.780
7450000	Erstattungen an den Bund	-8.862,46	-8.000	-8.000	0	-8.160	-8.320 -8.490
7451000	Erstattungen an das Land	-798,33	-850	-850	0	-86.040	-87.760 -89.520
7453000	Erstattungen an Zweckverbände und dergleichen	-27.047,49	-28.600	-28.600	0	-33.970	-34.650 -35.340
7457000	Erstattungen an private Unternehmen	-1.623,16	-4.000	-4.000	0	-4.080	-4.160 -4.240
7482000	Säumniszuschläge	-1.543,75	0	0	0	0	0 0
7491000	Weitere sonst. Ausz. aus lfd Verwaltungstätigkeit	-122,98	-200	-200	0	-31.950	-32.590 -33.240
7593000	Auszahlungen des Geldverkehrs	-106,23	-200	-200	0	-200	-200 -200
7599000	Sonstige Finanzauszahlungen	-64,90	-100	-100	0	-100	-100 -100
3	Anteiliger Zahlungsmittelüberschuss/-bedarf des Ergebnishaushalts (Saldo aus Nummern 1 und 2)	-1.073.782,07	-955.088	-1.065.540	0	-3.342.850	-3.421.680 -3.503.650
4	Einzahlungen aus Investitionszuwendungen	0,00	0	200.000	0	35.000	0 0
6811000	Investitionszuweisungen vom Land	0,00	0	200.000	0	0	0 0
6812000	Investitionszuw. von Gem. und Gemeindeverbänden	0,00	0	0	0	35.000	0 0
5	Einzahlungen aus Investitionsbeiträgen und ähnlichen Entgelten für Investitionstätigkeit	0,00	0	0	0	0	0 0
6	Einzahlungen aus der Veräußerung von Sachvermögen	313.161,85	220.000	260.000	0	130.000	165.000 165.000
6821000	Einz. a.d. Veräußerung v.Grundstücken u. Gebäuden	313.161,85	220.000	260.000	0	130.000	165.000 165.000
7	Einzahlungen aus der Veräußerung von Finanzvermögen	0,00	0	0	0	0	0 0
8	Einzahlungen für sonstige Investitionstätigkeiten	0,00	0	0	0	0	0 0
9	Einzahlungen aus Investitionstätigkeit (Summe aus Nummern 4 bis 8)	313.161,85	220.000	460.000	0	165.000	165.000 165.000
10	Auszahlungen für den Erwerb von Grundstücken und Gebäuden	-65.560,08	-50.000	-150.000	-50.000	-50.000	0 0
7821000	Ausz. für den Erwerb von Grundstücken und Gebäuden	-65.560,08	-50.000	-150.000	-50.000	-50.000	0 0


Haushaltsplan 2023 Stadt Hayingen

 Teilfinanzhaushalt einschließlich Finanzplanung Teilhaushalt 1 Innere Verwaltung Stadt Hayingen							
Nr.	Bezeichnung	Ergebnis 2021	Ansatz 2022	Ansatz 2023	VE	Plan 2024	Plan 2025 Plan 2026
11	Auszahlungen für Baumaßnahmen	0,00	-280.000	-280.000	0	0	0 0
7871000	Ausz. für Hochbaumaßnahmen	0,00	-280.000	-280.000	0	0	0 0
12	Auszahlungen für den Erwerb von beweglichem Sachvermögen	-3.320,76	-75.000	-117.500	-135.000	-135.000	-80.000 0
7831200	Ausz. für den Erwerb von bew. Verm oberh. Wertgr.	-3.320,76	-75.000	-117.500	-135.000	-135.000	-80.000 0
13	Auszahlungen für den Erwerb von Finanzvermögen	-300.000,00	0	0	0	0	0 0
7853000	Ausz. für den Erwerb von sonst. Anteilen	-300.000,00	0	0	0	0	0 0
14	Auszahlungen für Investitionsförderungsmaßnahmen	0,00	0	0	0	0	0 0
15	Auszahlungen für den Erwerb von immateriellen Vermögensgegenständen	0,00	0	-18.000	0	0	0 0
7831100	Ausz. für den Erwerb von imm. Verm oberh. Wertgr.	0,00	0	-18.000	0	0	0 0
16	Auszahlungen aus Investitionstätigkeit (Summe aus Nummern 10 bis 15)	-368.880,84	-405.000	-565.500	-185.000	-185.000	-80.000 0
17	Anteiliger veranschlagter Finanzierungsmittelüberschuss/-bedarf aus Investitionstätigkeit (Saldo aus Nummern 9 und 16)	-55.718,99	-185.000	-105.500	-185.000	-20.000	85.000 165.000
18	Anteiliger veranschlagter Finanzierungsmittelüberschuss/-bedarf (Saldo aus Nummern 3 und 17)	-1.129.501,06	-1.140.088	-1.171.040	-185.000	-3.362.850	-3.336.680 -3.338.650

Haushaltsplan 2023 Stadt Hayingen

<div style="display: flex; justify-content: space-between; align-items: center;">  <div style="text-align: center;"> <h2>Teilergebnishaushalt einschließlich Finanzplanung</h2> <h3>Produktbereich 11 Innere Verwaltung</h3> </div> </div>							
Stadt Hayingen							
Nr.	Bezeichnung	Ergebnis 2021	Ansatz 2022	Ansatz 2023	Plan 2024	Plan 2025	Plan 2026
1	Steuern und ähnliche Abgaben	0,00	0	0	0	0	0
2	Zuweisungen und Zuwendungen, Umlagen	750,00	23.111	1.000	1.000	1.000	1.000
3140000	Zuweisungen für laufende Zwecke vom Bund	0,00	22.111	0	0	0	0
3147000	Zuschüsse für lfd.Zwecke von privaten Unternehmen	750,00	1.000	1.000	1.000	1.000	1.000
3	Aufgelöste Investitionszuwendungen und -beiträge	0,00	64.200	64.100	87.600	87.700	87.700
3161000	Erträge a.d.Auflösung v.Sonderposten a.Zuwendungen	0,00	64.200	64.100	87.600	87.700	87.700
4	Sonstige Transfererträge	0,00	0	0	0	0	0
5	Entgelte für öffentliche Leistungen oder Einrichtungen	23.281,32	28.800	31.850	31.850	31.850	32.850
3311000	Verwaltungsgebühren	21.909,50	22.000	25.000	25.000	25.000	26.000
3321000	Benutzungsgebühren und ähnliche Entgelte	1.371,82	6.800	6.850	6.850	6.850	6.850
6	Sonstige privatrechtliche Leistungsentgelte	99.387,61	94.100	120.650	111.150	113.150	113.150
3411000	Mieten und Pachten	80.213,89	76.650	92.300	92.350	94.350	94.350
3421000	Erträge aus Verkauf	0,00	0	10.000	0	0	0
3461000	Sonstige privatrechtliche Leistungsentgelte	19.173,72	17.450	18.350	18.800	18.800	18.800
7	Kostenerstattungen und Kostenumlagen	0,00	85.500	85.500	85.400	85.600	85.600
3485000	Erst. von verb. Untern., Sondervermögen und Beteil	0,00	85.300	85.300	85.300	85.500	85.500
3487000	Erstattungen von privaten Unternehmen	0,00	200	200	100	100	100
8	Zinsen und ähnliche Erträge	29,98	150	150	150	150	150
3699000	Sonstige Finanzerträge	29,98	150	150	150	150	150
9	Aktivierete Eigenleistungen und Bestandveränderungen	0,00	23.258	23.258	23.258	23.258	23.258
3711000	Aktivierete Eigenleistungen (über Anbu)	0,00	23.258	23.258	23.258	23.258	23.258
10	Sonstige ordentliche Erträge	6.782,25	3.700	8.700	8.700	8.700	8.700
3562000	Saumniszuschläge, Zinsen auf Abgaben und dergl.	1.560,50	2.000	2.000	2.000	2.000	2.000
3562100	Nachforderungszinsen Gewerbesteuer	5.173,75	0	5.000	5.000	5.000	5.000
3562200	Privatrechtliche Nebenforderungen	48,00	0	0	0	0	0
3571000	Erträge aus der Auflösung von sonstigen Sonderpost	0,00	1.700	1.700	1.700	1.700	1.700
11	Anteilige ordentliche Erträge (Summe aus Nummern 1 bis 10)	130.231,16	322.819	335.208	349.108	351.408	352.408
12	Personalaufwendungen	-698.700,48	-737.735	-829.430	-2.198.500	-2.242.460	-2.287.310
4011000	Dienstaufwendungen Beamte	-169.921,13	-167.200	-220.000	-266.770	-272.110	-277.550
4012000	Dienstaufwendungen Arbeitnehmer	-202.344,33	-383.060	-411.500	-1.396.170	-1.424.090	-1.452.570
4021000	Beiträge zu Versorgungskassen Beamte	-215.932,31	-64.400	-58.400	-75.600	-77.110	-78.650
4022000	Beiträge zu Versorgungskassen Arbeitnehmer	-28.358,45	-33.100	-35.500	-123.090	-125.550	-128.060
4032000	Beiträge zur gesetzl. SozialversicheruArbeitnehmer	-73.072,32	-83.250	-98.500	-329.190	-335.770	-342.490
4041000	Beihilfen, Unterstützungsleistungen f. Bedienstete	-9.071,94	-6.725	-5.530	-7.680	-7.830	-7.990
13	Versorgungsaufwendungen	-76.036,14	-77.004	-77.010	-79.310	-80.900	-82.520
4111000	Versorgungsaufwendungen Beamte	-76.036,14	-77.000	-77.000	-79.310	-80.900	-82.520
4139000	Beiträge zur gesetzl. Sozialv. sonst Beschäftigte	0,00	-4	-10	0	0	0
14	Aufwendungen für Sach- und Dienstleistungen	-314.341,90	-257.000	-287.100	-948.030	-976.460	-1.005.760
4211000	Unterhaltung der Grundstücke und baulichen Anlagen	-29.691,18	-46.300	-52.300	-256.680	-264.380	-272.310
4212000	Unterhaltung des sonstigen unbeweglichen Vermögens	-1.376,83	-1.900	-1.900	0	0	0
4221000	Unterhaltung des beweglichen Vermögens	-779,40	-3.150	-3.150	-35.070	-36.120	-37.200
4222000	Erwerb v. geringw. Verm. Gegenst. sof. nicht spez	-9.253,13	-12.300	-12.300	-48.200	-49.650	-51.140
4231000	Mieten und Pachten	0,00	0	0	-15.240	-15.700	-16.170
4232000	Leasing	-2.754,56	-2.400	-2.400	-5.460	-5.620	-5.790
4241100	Bewirtschaftung der Grundstücke und baul. Anlagen	-5.327,30	-7.800	-7.800	-13.040	-13.430	-13.830
4241200	Aufwand für Heizung	-120.919,25	-54.070	-54.070	-93.700	-96.510	-99.410
4241300	Aufwand für Strom	-26.046,08	-39.260	-61.360	-220.010	-226.610	-233.410
4241400	Aufwand für Reinigung	-10.320,63	-9.980	-10.980	-17.700	-18.230	-18.780
4241500	Aufwand für Abwasser/Wasser	-23.916,86	-16.600	-16.600	-26.640	-27.440	-28.260
4241600	Aufwand für Abfall/Müll	-5.983,95	-4.700	-4.700	-10.110	-10.410	-10.720

Haushaltsplan 2023 Stadt Hayingen

 Teilergebnishaushalt einschließlich Finanzplanung Produktbereich 11 Innere Verwaltung Stadt Hayingen							
Nr.	Bezeichnung	Ergebnis 2021	Ansatz 2022	Ansatz 2023	Plan 2024	Plan 2025	Plan 2026
4241700	Aufwand für Versicherungen	-10.681,78	-10.800	-10.800	-17.840	-18.380	-18.930
4241900	Sonst.Bewirtschaftungskosten d.Grundst.u.baul.Anl.	-829,16	-100	-100	-100	-100	-100
4251000	Haltung von Fahrzeugen	-45.420,57	-23.000	-23.000	0	0	0
4261000	Besondere Aufwendungen für Beschäftigte	-3.057,62	-2.500	-2.500	-8.920	-9.190	-9.470
4261200	Dienst- und Schutzkleidung	-2.402,32	-2.000	-3.000	-22.200	-22.870	-23.560
4261300	Untersuchungen	0,00	0	0	-5.150	-5.300	-5.460
4271100	Repräsentation, Ehrungen, Geschenke	-1.896,01	-3.500	-3.500	-5.410	-5.570	-5.740
4271200	Aufwand für EDV	-7.465,95	-10.000	-10.000	-37.130	-38.240	-39.390
4271500	Aufwand der Verwaltung	0,00	-500	-500	-58.090	-59.830	-61.620
4271900	sonstige besondere Verw.- und Betr.aufwendungen	-6.135,48	-6.140	-6.140	-51.340	-52.880	-54.470
4291000	Aufwendungen für sonst. Sach- und Dienstleistungen	-83,84	0	0	0	0	0
15	Abschreibungen	0,00	-146.300	-157.900	-157.300	-147.600	-145.400
4711000	AfA auf imm.Vermögensgegenstände u.Sachvermögen	0,00	-145.900	-157.500	-156.900	-147.200	-145.000
4791000	Sonstige Abschreibungen	0,00	-400	-400	-400	-400	-400
16	Zinsen und ähnliche Aufwendungen	-171,13	-300	-300	-300	-300	-300
4593000	Aufwand des Geldverkehrs	-106,23	-200	-200	-200	-200	-200
4599000	Sonstige Finanzaufwendungen	-64,90	-100	-100	-100	-100	-100
4599100	Erstattungszinsen Gewerbesteuer	-1.543,75	0	0	0	0	0
17	Transferaufwendungen	0,00	0	0	0	0	0
18	Sonstige ordentliche Aufwendungen	-124.296,78	-116.710	-117.850	-353.260	-360.310	-367.510
4411000	Sonstige Personal- und Versorgungsaufwendungen	-3.400,85	-5.000	-5.000	-6.120	-6.240	-6.360
4421000	Aufw. für ehrenamtliche und sonstige Tätigkeit	-20.358,37	-19.000	-19.000	-32.230	-32.870	-33.530
4422000	Verfüungsmittel (§13 1 Satz 1 Nr. 1 GemHVO)	-10,00	-900	-900	-920	-940	-960
4429000	Sonst. Aufw. f. d. Inanspr. von Rechten u.Diensten	-3.092,98	-3.000	-4.000	-25.570	-26.080	-26.600
4431100	Geschäftsausgaben/Bürobedarf	-4.561,35	-8.510	-8.510	-16.210	-16.530	-16.860
4431200	Bücher/Zeitschriften	-4.015,92	-4.270	-4.270	-6.460	-6.590	-6.720
4431300	Telefonanschl./Post- und Fernmeldegebühren	-4.961,76	-4.860	-5.000	-19.640	-20.030	-20.430
4431400	Reisekosten	-1.175,65	-3.000	-3.000	-8.260	-8.430	-8.600
4431600	Öffentliche Bekanntmachungen	-10.983,08	-2.000	-2.000	-2.040	-2.080	-2.120
4431800	Spezielle Geschäftsaufwendungen	-115,85	0	0	0	0	0
4431900	Sonstige Geschäftsaufwendungen	0,00	-100	-100	-4.540	-4.630	-4.720
4441000	Steuern, Versicherungen, Schadensfälle, Sonderabg.	-24.508,32	-24.420	-24.420	-67.070	-68.410	-69.780
4450000	Erstattungen an den Bund	-8.975,10	-8.000	-8.000	-8.160	-8.320	-8.490
4451000	Erstattungen an das Land	-798,33	-850	-850	-86.040	-87.760	-89.520
4453000	Erstattungen an Zweckverbände und dergleichen	-34.089,81	-28.600	-28.600	-33.970	-34.650	-35.340
4457000	Erstattungen an private Unternehmen	-1.623,16	-4.000	-4.000	-4.080	-4.160	-4.240
4491000	Weitere sonst.Aufw. a.lfd.Verwaltungstätigkeit	-82,50	-200	-200	-31.950	-32.590	-33.240
19	Anteilige ordentliche Aufwendungen (Summe aus Nummern 12 bis 18)	-1.213.546,43	-1.335.049	-1.469.590	-3.736.700	-3.808.030	-3.888.800
20	Anteiliges veranschlagtes ordentliches Ergebnis (Summe aus Nummern 11 und 19)	-1.083.315,27	-1.012.230	-1.134.382	-3.387.592	-3.456.622	-3.536.392
21	Erträge aus internen Leistungen	0,00	370.912	392.273	412.060	432.060	452.060
3811000	Erträge aus internen Leistungsbeziehungen	0,00	370.912	392.273	412.060	432.060	452.060
22	Aufwendungen für interne Leistungen	0,00	-132.776	-156.094	0	0	0
4811000	Aufwendungen aus internen Leistungsbeziehungen	0,00	-57.030	-70.530	0	0	0
4811100	Aufwendungen für Bauhofverrechnung	0,00	-75.746	-85.564	0	0	0
23	kalkulatorische Kosten	0,00	0	-902.800	-898.200	-893.900	-889.700
9700000	kalkulatorische Zinsen und AfA (SOPO)	0,00	0	-902.800	-898.200	-893.900	-889.700
24	Veranschlagtes kalkulatorisches Ergebnis (Saldo aus Nummern 21 bis 23)	0,00	238.136	-666.621	-486.140	-461.840	-437.640
25	Veranschlagter Nettoressourcenbedarf/-überschuss (Summe Nr. 20 und 24)	-1.083.315,27	-774.094	-1.801.003	-3.873.732	-3.918.462	-3.974.032



**Teilergebnishaushalt einschließlich Finanzplanung
Produktbereich 11 Innere Verwaltung**

Stadt Hayingen

Erläuterungen


Gebäudeunterhaltung

Rathaus Hayingen, Anhausen, Indelhausen; Feuerwehrgerätehaus H.; Digelfeldschule; Verkehrsamt; Fruchtkasten; Vereinsbau Zwiefalter Str. 27/2; Postagentur/Zunftstube; Schloßscheune; Hitzenstaudenring 2; Kindergartenhaus; Pfarrhaus Ehestetten; Kindergarten Ehestetten; HdL; DGH Münzdorf; Rubin im Tal


Haushaltsplan 2023 Stadt Hayingen

 Teilfinanzhaushalt einschließlich Finanzplanung Produktbereich 11 Innere Verwaltung Stadt Hayingen							
Nr.	Bezeichnung	Ergebnis 2021	Ansatz 2022	Ansatz 2023	VE	Plan 2024	Plan 2025 Plan 2026
1	Summe der Einzahlungen a. lfd. Verwaltungstätigkeit (ohne außerordentliche zahlungswirksame Erträge aus Vermögensveräußerung)	130.277,94	233.661	246.150	0	236.550	238.750 239.750
6140000	Zuweisungen für laufende Zwecke vom Bund	0,00	22.111	0	0	0	0 0
6147000	Zuschüsse für laufende Zwecke von privaten Unterne	750,00	1.000	1.000	0	1.000	1.000 1.000
6311000	Verwaltungsgebühren	22.117,25	22.000	25.000	0	25.000	25.000 26.000
6321000	Benutzungsgebühren und ähnliche Entgelte	1.123,51	6.800	6.850	0	6.850	6.850 6.850
6411000	Mieten u. Pachten inkl. Nebenkostenant.a.Mietvertr	80.632,16	76.650	92.300	0	92.350	94.350 94.350
6421000	Einzahlungen aus Verkauf	0,00	0	10.000	0	0	0 0
6461000	Sonstige privatrechtliche Leistungsentgelte	18.538,94	17.450	18.350	0	18.800	18.800 18.800
6482000	Erstattungen von Gemeinden und Gemeindeverbänden	300,00	0	0	0	0	0 0
6485000	Erst. von verb. Untern., Sonderverm. und Bet.	0,00	85.300	85.300	0	85.300	85.500 85.500
6487000	Erstattungen von privaten Unternehmen	0,00	200	200	0	100	100 100
6562000	Säumniszuschläge, Zinsen auf Abgaben und dergl.	6.786,10	2.000	7.000	0	7.000	7.000 7.000
6699000	Weitere sonstige Finanzeinzahlungen	29,98	150	150	0	150	150 150
2	Summe der Auszahlungen aus laufender Verwaltungstätigkeit	-1.204.060,01	-1.188.749	-1.311.690	0	-3.579.400	-3.660.430 -3.743.400
7011000	Dienstbezüge Beamte	-169.921,13	-167.200	-220.000	0	-266.770	-272.110 -277.550
7012000	DienstbezügeArbeitnehmer	-354.778,72	-383.060	-411.500	0	-1.396.170	-1.424.090 -1.452.570
7021000	Beiträge zu Versorgungskassen Beamte	-162.006,21	-64.400	-58.400	0	-75.600	-77.110 -78.650
7022000	Beiträge zu Versorgungskassen Arbeitnehmer	-28.358,45	-33.100	-35.500	0	-123.090	-125.550 -128.060
7032000	Beiträge zur gesetzlichen Sozialvers. Arbeitnehmer	-73.072,32	-83.250	-98.500	0	-329.190	-335.770 -342.490
7041000	Beihilfen und Unterstützungsleistungen für Beschäf	496,06	-6.725	-5.530	0	-7.680	-7.830 -7.990
7111000	Versorgungsbezüge Beamte	0,00	-77.000	-77.000	0	-79.310	-80.900 -82.520
7139000	Beiträge zur gesetzlichen SozSonstige Beschäftigte	0,00	-4	-10	0	0	0 0
7211000	Unterhaltung der Grundstücke und baulichen Anlagen	-29.861,99	-46.300	-52.300	0	-256.680	-264.380 -272.310
7212000	Unterhaltung des sonstigen unbeweglichen Vermögens	-567,63	-1.900	-1.900	0	0	0 0
7221000	Unterhaltung des beweglichen Vermögens	-779,40	-3.150	-3.150	0	-35.070	-36.120 -37.200
7222000	Erwerb von geringwertigen Vermögensgegenständen	-9.319,45	-12.300	-12.300	0	-48.200	-49.650 -51.140
7231000	Mieten und Pachten inkl. Mietnebenkosten	-92,03	0	0	0	-15.240	-15.700 -16.170
7232000	Leasing	-2.368,00	-2.400	-2.400	0	-5.460	-5.620 -5.790
7241100	Aufwand für Energie	-5.327,28	-7.800	-7.800	0	-13.040	-13.430 -13.830
7241200	Aufwand für Wasserversorgung	-122.923,89	-54.070	-54.070	0	-93.700	-96.510 -99.410
7241300	Aufwand für Abfallbeseitigung	-24.993,69	-39.260	-61.360	0	-220.010	-226.610 -233.410
7241400	Aufwand für Abwasserbeseitigung	-10.302,53	-9.980	-10.980	0	-17.700	-18.230 -18.780
7241500	Aufwand für (Fremd-)Reinigung	-23.916,85	-16.600	-16.600	0	-26.640	-27.440 -28.260


Haushaltsplan 2023 Stadt Hayingen

<div style="display: flex; justify-content: space-between; align-items: center;"> <div style="text-align: left;">  <p>Teilfinanzhaushalt einschließlich Finanzplanung Produktbereich 11 Innere Verwaltung</p> <p>Stadt Hayingen</p> </div> </div>							
Nr.	Bezeichnung	Ergebnis 2021	Ansatz 2022	Ansatz 2023	VE	Plan 2024	Plan 2025 Plan 2026
7241600	Aufwand f.gebäudebezogene Versicherungen	-5.235,10	-4.700	-4.700	0	-10.110	-10.410 -10.720
7241700	Aufwand f.gebäudebezogene Steuern	-10.681,78	-10.800	-10.800	0	-17.840	-18.380 -18.930
7241900	Sonstige Bewirtschaftungskosten	-314,64	-100	-100	0	-100	-100 -100
7251000	Haltung von Fahrzeugen	-37.732,60	-23.000	-23.000	0	0	0 0
7261000	Besondere zahlungswirksame Aufw.f.Beschäftigte	-5.559,94	-4.500	-5.500	0	-36.270	-37.360 -38.490
7271000	Besondere Verwaltungs- und Betriebsauszahlungen	-15.159,21	-20.140	-20.140	0	-151.970	-156.520 -161.220
7291000	Auszahlungen für sonstige Dienstleistungen	-83,84	0	0	0	0	0 0
7411000	Sonstige Personal- und Versorgungsauszahlungen	-3.195,45	-5.000	-5.000	0	-6.120	-6.240 -6.360
7421000	Auszahlungen für ehrenamtliche und sonstige Tätigk	-21.753,37	-19.000	-19.000	0	-32.230	-32.870 -33.530
7422000	Verfüungsmittel (§13 satz 1 Nr. 1 GemHVO)	-10,00	-900	-900	0	-920	-940 -960
7429000	Sonst. Ausz. für die Inanspr. von Rechten und Dien	-3.092,98	-3.000	-4.000	0	-25.570	-26.080 -26.600
7431000	Geschäftsauszahlungen	-18.469,94	-22.740	-22.880	0	-57.150	-58.290 -59.450
7441000	Steuern, Versicherungen, Schadensfälle	-24.508,35	-24.420	-24.420	0	-67.070	-68.410 -69.780
7450000	Erstattungen an den Bund	-8.862,46	-8.000	-8.000	0	-8.160	-8.320 -8.490
7451000	Erstattungen an das Land	-798,33	-850	-850	0	-86.040	-87.760 -89.520
7453000	Erstattungen an Zweckverbände und dergleichen	-27.047,49	-28.600	-28.600	0	-33.970	-34.650 -35.340
7457000	Erstattungen an private Unternehmen	-1.623,16	-4.000	-4.000	0	-4.080	-4.160 -4.240
7482000	Säumniszuschläge	-1.543,75	0	0	0	0	0 0
7491000	Weitere sonst. Ausz. aus lfd Verwaltungstätigkeit	-122,98	-200	-200	0	-31.950	-32.590 -33.240
7593000	Auszahlungen des Geldverkehrs	-106,23	-200	-200	0	-200	-200 -200
7599000	Sonstige Finanzauszahlungen	-64,90	-100	-100	0	-100	-100 -100
3	Anteiliger Zahlungsmittelüberschuss/-bedarf des Ergebnishaushalts (Saldo aus Nummern 1 und 2)	-1.073.782,07	-955.088	-1.065.540	0	-3.342.850	-3.421.680 -3.503.650
4	Einzahlungen aus Investitionszuwendungen	0,00	0	200.000	0	35.000	0 0
6811000	Investitionszuweisungen vom Land	0,00	0	200.000	0	0	0 0
6812000	Investitionszuw. von Gem. und Gemeindeverbänden	0,00	0	0	0	35.000	0 0
5	Einzahlungen aus Investitionsbeiträgen und ähnlichen Entgelten für Investitionstätigkeit	0,00	0	0	0	0	0 0
6	Einzahlungen aus der Veräußerung von Sachvermögen	313.161,85	220.000	260.000	0	130.000	165.000 165.000
6821000	Einz. a.d. Veräußerung v.Grundstücken u. Gebäuden	313.161,85	220.000	260.000	0	130.000	165.000 165.000
7	Einzahlungen aus der Veräußerung von Finanzvermögen	0,00	0	0	0	0	0 0
8	Einzahlungen für sonstige Investitionstätigkeiten	0,00	0	0	0	0	0 0
9	Einzahlungen aus Investitionstätigkeit (Summe aus Nummern 4 bis 8)	313.161,85	220.000	460.000	0	165.000	165.000 165.000
10	Auszahlungen für den Erwerb von Grundstücken und Gebäuden	-65.560,08	-50.000	-150.000	-50.000	-50.000	0 0
7821000	Ausz. für den Erwerb von Grundstücken und Gebäuden	-65.560,08	-50.000	-150.000	-50.000	-50.000	0 0

Haushaltsplan 2023 Stadt Hayingen

 Teilfinanzhaushalt einschließlich Finanzplanung Produktbereich 11 Innere Verwaltung Stadt Hayingen							
Nr.	Bezeichnung	Ergebnis 2021	Ansatz 2022	Ansatz 2023	VE	Plan 2024	Plan 2025 Plan 2026
11	Auszahlungen für Baumaßnahmen	0,00	-280.000	-280.000	0	0	0 0
7871000	Ausz. für Hochbaumaßnahmen	0,00	-280.000	-280.000	0	0	0 0
12	Auszahlungen für den Erwerb von beweglichem Sachvermögen	-3.320,76	-75.000	-117.500	-135.000	-135.000	-80.000 0
7831200	Ausz. für den Erwerb von bew. Verm oberh. Wertgr.	-3.320,76	-75.000	-117.500	-135.000	-135.000	-80.000 0
13	Auszahlungen für den Erwerb von Finanzvermögen	-300.000,00	0	0	0	0	0 0
7853000	Ausz. für den Erwerb von sonst. Anteilen	-300.000,00	0	0	0	0	0 0
14	Auszahlungen für Investitionsförderungsmaßnahmen	0,00	0	0	0	0	0 0
15	Auszahlungen für den Erwerb von immateriellen Vermögensgegenständen	0,00	0	-18.000	0	0	0 0
7831100	Ausz. für den Erwerb von imm. Verm oberh. Wertgr.	0,00	0	-18.000	0	0	0 0
16	Auszahlungen aus Investitionstätigkeit (Summe aus Nummern 10 bis 15)	-368.880,84	-405.000	-565.500	-185.000	-185.000	-80.000 0
17	Anteiliger veranschlagter Finanzierungsmittelüberschuss/-bedarf aus Investitionstätigkeit (Saldo aus Nummern 9 und 16)	-55.718,99	-185.000	-105.500	-185.000	-20.000	85.000 165.000
18	Anteiliger veranschlagter Finanzierungsmittelüberschuss/-bedarf (Saldo aus Nummern 3 und 17)	-1.129.501,06	-1.140.088	-1.171.040	-185.000	-3.362.850	-3.336.680 -3.338.650

Haushaltsplan 2023 Stadt Hayingen

<div style="display: flex; justify-content: space-between; align-items: center;"> <div style="text-align: left;">  </div> <div style="text-align: center;"> <h2>Teilergebnishaushalt einschließlich Finanzplanung</h2> <h3>Teilhaushalt 2 Sicherheit und Ordnung</h3> </div> </div> <p style="text-align: center;">Stadt Hayingen</p>							
Nr.	Bezeichnung	Ergebnis 2021	Ansatz 2022	Ansatz 2023	Plan 2024	Plan 2025	Plan 2026
1	Steuern und ähnliche Abgaben	0,00	0	0	0	0	0
2	Zuweisungen und Zuwendungen, Umlagen	9.490,00	9.380	9.380	10.000	10.000	10.000
3141000	Zuweisungen für laufende Zwecke vom Land	9.490,00	9.380	9.380	10.000	10.000	10.000
3	Aufgelöste Investitionszuwendungen und -beiträge	0,00	0	3.700	3.700	3.700	3.700
3161000	Erträge a.d.Auflösung v.Sonderposten a.Zuwendungen	0,00	0	3.700	3.700	3.700	3.700
4	Sonstige Transfererträge	0,00	0	0	0	0	0
5	Entgelte für öffentliche Leistungen oder Einrichtungen	1.189,71	830	830	500	500	500
3311000	Verwaltungsgebühren	476,71	330	330	0	0	0
3321000	Benutzungsgebühren und ähnliche Entgelte	713,00	500	500	500	500	500
6	Sonstige privatrechtliche Leistungsentgelte	9.863,50	3.500	14.590	10.000	10.000	10.000
3421000	Erträge aus Verkauf	0,00	0	4.590	0	0	0
3461000	Sonstige privatrechtliche Leistungsentgelte	9.863,50	3.500	10.000	10.000	10.000	10.000
7	Kostenerstattungen und Kostenumlagen	10.962,84	3.000	1.000	1.000	1.000	1.000
3481000	Erstattungen vom Land	10.962,84	2.000	0	0	0	0
3482000	Erstattungen von Gemeinden und Gemeindeverbänden	0,00	1.000	1.000	1.000	1.000	1.000
8	Zinsen und ähnliche Erträge	0,00	0	0	0	0	0
9	Aktivierete Eigenleistungen und Bestandveränderungen	0,00	0	0	0	0	0
10	Sonstige ordentliche Erträge	0,00	0	0	0	0	0
11	Anteilige ordentliche Erträge (Summe aus Nummern 1 bis 10)	31.506,05	16.710	29.500	25.200	25.200	25.200
12	Personalaufwendungen	-35.997,60	-40.505	-46.010	0	0	0
4012000	Dienstaufwendungen Arbeitnehmer	-27.960,16	-31.300	-35.000	0	0	0
4022000	Beiträge zu Versorgungskassen Arbeitnehmer	-2.392,73	-2.700	-3.000	0	0	0
4032000	Beiträge zur gesetzl. SozialversicheruArbeitnehmer	-5.644,71	-6.500	-8.000	0	0	0
4041000	Beihilfen, Unterstützungsleistungen f. Bedienstete	0,00	-5	-10	0	0	0
13	Versorgungsaufwendungen	0,00	0	0	0	0	0
14	Aufwendungen für Sach- und Dienstleistungen	-79.282,22	-103.500	-88.700	0	0	0
4212000	Unterhaltung des sonstigen unbeweglichen Vermögens	-4.353,70	-1.500	-1.500	0	0	0
4221000	Unterhaltung des beweglichen Vermögens	-6.105,21	-8.500	-10.000	0	0	0
4222000	Erwerb v. geringw. Verm. Gegenst. sof. nicht spez	-17.610,94	-10.800	-9.000	0	0	0
4251000	Haltung von Fahrzeugen	-10.892,10	-8.000	-8.000	0	0	0
4261000	Besondere Aufwendungen für Beschäftigte	-249,90	0	0	0	0	0
4261100	Aus- und Fortbildung	-5.642,87	-11.700	-21.400	0	0	0
4261200	Dienst- und Schutzkleidung	-19.676,98	-42.200	-18.000	0	0	0
4261300	Untersuchungen	-1.274,80	-5.000	-5.000	0	0	0
4271100	Repräsentation, Ehrungen, Geschenke	-721,51	-1.200	-1.200	0	0	0
4271200	Aufwand für EDV	-1.121,20	-500	-500	0	0	0
4271400	Betriebsstoffe für betriebliche Zwecke	-289,65	0	0	0	0	0
4271500	Aufwand der Verwaltung	-11.329,46	-11.900	-11.900	0	0	0
4271700	Ausschmückung von Gebäuden, Str. und Plätzen aus besonderen Anlässen, für kulturelle Veranstaltungen	-13,90	-200	-200	0	0	0
4271900	sonstige besondere Verw.- und Betr.aufwendungen	0,00	-2.000	-2.000	0	0	0
15	Abschreibungen	0,00	-12.700	-32.200	-31.400	-30.700	-29.600
4711000	AfA auf imm.Vermögensgegenstände u.Sachvermögen	0,00	-12.700	-32.200	-31.400	-30.700	-29.600
16	Zinsen und ähnliche Aufwendungen	0,00	0	0	0	0	0
17	Transferaufwendungen	-3.227,50	-3.300	-3.300	-3.300	-3.300	-3.300
4318000	Zuschüsse an übrige Bereiche	-3.227,50	-3.300	-3.300	-3.300	-3.300	-3.300
18	Sonstige ordentliche Aufwendungen	-24.391,36	-21.800	-21.800	0	0	0
4421000	Aufw. für ehrenamtliche und sonstige Tätigkeit	-9.430,00	-12.600	-12.600	0	0	0
4431100	Geschäftsausgaben/Bürobedarf	-2.340,96	-1.000	-1.000	0	0	0
4431200	Bücher/Zeitschriften	-679,80	-700	-700	0	0	0
4431300	Telefonanschl./Post- und Fernmeldegebühren	-1.530,76	-2.100	-2.100	0	0	0

Haushaltsplan 2023 Stadt Hayingen




Teilergebnishaushalt einschließlich Finanzplanung Teilhaushalt 2 Sicherheit und Ordnung

Stadt Hayingen

Nr.	Bezeichnung	Ergebnis 2021	Ansatz 2022	Ansatz 2023	Plan 2024	Plan 2025	Plan 2026
4431400	Reisekosten	-116,55	0	0	0	0	0
4431800	Spezielle Geschäftsaufwendungen	0,00	-100	-100	0	0	0
4431900	Sonstige Geschäftsaufwendungen	0,00	-100	-100	0	0	0
4441000	Steuern, Versicherungen, Schadensfälle, Sonderabg.	-2.000,70	-2.000	-2.000	0	0	0
4453000	Erstattungen an Zweckverbände und dergleichen	-8.292,59	-3.200	-3.200	0	0	0
19	Anteilige ordentliche Aufwendungen (Summe aus Nummern 12 bis 18)	-142.898,68	-181.805	-192.010	-34.700	-34.000	-32.900
20	Anteiliges veranschlagtes ordentliches Ergebnis (Summe aus Nummern 11 und 19)	-111.392,63	-165.095	-162.510	-9.500	-8.800	-7.700
21	Erträge aus internen Leistungen	0,00	0	0	0	0	0
22	Aufwendungen für interne Leistungen	0,00	-5.230	-5.230	0	0	0
4811000	Aufwendungen aus internen Leistungsbeziehungen	0,00	-5.230	-5.230	0	0	0
23	kalkulatorische Kosten	0,00	0	-28.000	-26.500	-25.100	-23.900
9700000	kalkulatorische Zinsen und AfA (SOPO)	0,00	0	-28.000	-26.500	-25.100	-23.900
24	Veranschlagtes kalkulatorisches Ergebnis (Saldo aus Nummern 21 bis 23)	0,00	-5.230	-33.230	-26.500	-25.100	-23.900
25	Veranschlagter Nettoressourcenbedarf/-überschuss (Summe Nr. 20 und 24)	-111.392,63	-170.325	-195.740	-36.000	-33.900	-31.600

Haushaltsplan 2023 Stadt Hayingen

 Teilfinanzhaushalt einschließlich Finanzplanung Teilhaushalt 2 Sicherheit und Ordnung Stadt Hayingen							
Nr.	Bezeichnung	Ergebnis 2021	Ansatz 2022	Ansatz 2023	VE	Plan 2024	Plan 2025 Plan 2026
1	Summe der Einzahlungen a. lfd. Verwaltungstätigkeit (ohne außerordentliche zahlungswirksame Erträge aus Vermögensveräußerung)	25.670,46	16.710	25.800	0	21.500	21.500 21.500
6141000	Zuweisungen für laufende Zwecke vom Land	9.490,00	9.380	9.380	0	10.000	10.000 10.000
6311000	Verwaltungsgebühren	502,57	330	330	0	0	0 0
6321000	Benutzungsgebühren und ähnliche Entgelte	713,00	500	500	0	500	500 500
6421000	Einzahlungen aus Verkauf	0,00	0	4.590	0	0	0 0
6461000	Sonstige privatrechtliche Leistungsentgelte	6.587,50	3.500	10.000	0	10.000	10.000 10.000
6481000	Erstattungen vom Land	8.377,39	2.000	0	0	0	0 0
6482000	Erstattungen von Gemeinden und Gemeindeverbänden	0,00	1.000	1.000	0	1.000	1.000 1.000
2	Summe der Auszahlungen aus laufender Verwaltungstätigkeit	-152.914,39	-169.105	-159.810	0	-3.300	-3.300 -3.300
7012000	Dienstbezüge Arbeitnehmer	-27.963,49	-31.300	-35.000	0	0	0 0
7022000	Beiträge zu Versorgungskassen Arbeitnehmer	-2.392,73	-2.700	-3.000	0	0	0 0
7032000	Beiträge zur gesetzlichen Sozialvers. Arbeitnehmer	-5.644,71	-6.500	-8.000	0	0	0 0
7041000	Beihilfen und Unterstützungsleistungen für Beschäf	0,00	-5	-10	0	0	0 0
7212000	Unterhaltung des sonstigen unbeweglichen Vermögens	-4.353,70	-1.500	-1.500	0	0	0 0
7221000	Unterhaltung des beweglichen Vermögens	-6.134,60	-8.500	-10.000	0	0	0 0
7222000	Erwerb von geringwertigen Vermögensgegenständen	-17.610,94	-10.800	-9.000	0	0	0 0
7251000	Haltung von Fahrzeugen	-10.871,60	-8.000	-8.000	0	0	0 0
7261000	Besondere zahlungswirksame Aufw.f.Beschäftigte	-26.370,73	-58.900	-44.400	0	0	0 0
7271000	Besondere Verwaltungs- und Betriebsauszahlungen	-12.290,39	-15.800	-15.800	0	0	0 0
7279000	Sonst.Aufwendungen f.Sachleistungen	-13.210,96	0	0	0	0	0 0
7318000	Zuschüsse an übrige Bereiche	-3.227,50	-3.300	-3.300	0	-3.300	-3.300 -3.300
7421000	Auszahlungen für ehrenamtliche und sonstige Tätigk	-9.430,00	-12.600	-12.600	0	0	0 0
7431000	Geschäftsauszahlungen	-4.668,07	-4.000	-4.000	0	0	0 0
7441000	Steuern, Versicherungen, Schadensfälle	-2.000,68	-2.000	-2.000	0	0	0 0
7453000	Erstattungen an Zweckverbände und dergleichen	-6.744,29	-3.200	-3.200	0	0	0 0
3	Anteiliger Zahlungsmittelüberschuss/-bedarf des Ergebnishaushalts (Saldo aus Nummern 1 und 2)	-127.243,93	-152.395	-134.010	0	18.200	18.200 18.200
4	Einzahlungen aus Investitionszuwendungen	0,00	17.333	17.333	0	17.334	0 0
6811000	Investitionszuweisungen vom Land	0,00	17.333	17.333	0	17.334	0 0
5	Einzahlungen aus Investitionsbeiträgen und ähnlichen Entgelten für Investitionstätigkeit	0,00	0	0	0	0	0 0
6	Einzahlungen aus der Veräußerung von Sachvermögen	0,00	0	0	0	0	0 0
7	Einzahlungen aus der Veräußerung von Finanzvermögen	0,00	0	0	0	0	0 0
8	Einzahlungen für sonstige Investitionstätigkeiten	0,00	0	0	0	0	0 0

Haushaltsplan 2023 Stadt Hayingen




Teilfinanzhaushalt einschließlich Finanzplanung Teilhaushalt 2 Sicherheit und Ordnung

Stadt Hayingen

Nr.	Bezeichnung	Ergebnis 2021	Ansatz 2022	Ansatz 2023	VE	Plan 2024	Plan 2025 Plan 2026
9	Einzahlungen aus Investitionstätigkeit (Summe aus Nummern 4 bis 8)	0,00	17.333	17.333	0	17.334	0 0
10	Auszahlungen für den Erwerb von Grundstücken und Gebäuden	0,00	0	-50.000	-300.000	-150.000	-150.000 0
7821000	Ausz. für den Erwerb von Grundstücken und Gebäuden	0,00	0	-50.000	-300.000	-150.000	-150.000 0
11	Auszahlungen für Baumaßnahmen	0,00	0	0	0	0	0 0
12	Auszahlungen für den Erwerb von beweglichem Sachvermögen	-14.473,03	-239.200	-7.100	-250.000	-100.000	-150.000 0
7831200	Ausz. für den Erwerb von bew. Verm oberh. Wertgr.	-14.473,03	-239.200	-7.100	-250.000	-100.000	-150.000 0
13	Auszahlungen für den Erwerb von Finanzvermögen	0,00	0	0	0	0	0 0
14	Auszahlungen für Investitionsförderungsmaßnahmen	0,00	0	0	0	0	0 0
15	Auszahlungen für den Erwerb von immateriellen Vermögensgegenständen	0,00	0	0	0	0	0 0
16	Auszahlungen aus Investitionstätigkeit (Summe aus Nummern 10 bis 15)	-14.473,03	-239.200	-57.100	-550.000	-250.000	-300.000 0
17	Anteiliger veranschlagter Finanzierungsmittel- überschuss/-bedarf aus Investitionstätigkeit (Saldo aus Nummern 9 und 16)	-14.473,03	-221.867	-39.767	-550.000	-232.666	-300.000 0
18	Anteiliger veranschlagter Finanzierungsmittelüberschuss/-bedarf (Saldo aus Nummern 3 und 17)	-141.716,96	-374.262	-173.777	-550.000	-214.466	-281.800 18.200

Haushaltsplan 2023 Stadt Hayingen

<div style="display: flex; justify-content: space-between; align-items: center;">  <div style="text-align: center;"> <h2>Teilergebnishaushalt einschließlich Finanzplanung</h2> <h3>Produktbereich 12 Sicherheit und Ordnung</h3> <p>Stadt Hayingen</p> </div> </div>							
Nr.	Bezeichnung	Ergebnis 2021	Ansatz 2022	Ansatz 2023	Plan 2024	Plan 2025	Plan 2026
1	Steuern und ähnliche Abgaben	0,00	0	0	0	0	0
2	Zuweisungen und Zuwendungen, Umlagen	9.490,00	9.380	9.380	10.000	10.000	10.000
3141000	Zuweisungen für laufende Zwecke vom Land	9.490,00	9.380	9.380	10.000	10.000	10.000
3	Aufgelöste Investitionszuwendungen und -beiträge	0,00	0	3.700	3.700	3.700	3.700
3161000	Erträge a.d.Auflösung v.Sonderposten a.Zuwendungen	0,00	0	3.700	3.700	3.700	3.700
4	Sonstige Transfererträge	0,00	0	0	0	0	0
5	Entgelte für öffentliche Leistungen oder Einrichtungen	1.189,71	830	830	500	500	500
3311000	Verwaltungsgebühren	476,71	330	330	0	0	0
3321000	Benutzungsgebühren und ähnliche Entgelte	713,00	500	500	500	500	500
6	Sonstige privatrechtliche Leistungsentgelte	9.863,50	3.500	14.590	10.000	10.000	10.000
3421000	Erträge aus Verkauf	0,00	0	4.590	0	0	0
3461000	Sonstige privatrechtliche Leistungsentgelte	9.863,50	3.500	10.000	10.000	10.000	10.000
7	Kostenerstattungen und Kostenumlagen	10.962,84	3.000	1.000	1.000	1.000	1.000
3481000	Erstattungen vom Land	10.962,84	2.000	0	0	0	0
3482000	Erstattungen von Gemeinden und Gemeindeverbänden	0,00	1.000	1.000	1.000	1.000	1.000
8	Zinsen und ähnliche Erträge	0,00	0	0	0	0	0
9	Aktivierete Eigenleistungen und Bestandveränderungen	0,00	0	0	0	0	0
10	Sonstige ordentliche Erträge	0,00	0	0	0	0	0
11	Anteilige ordentliche Erträge (Summe aus Nummern 1 bis 10)	31.506,05	16.710	29.500	25.200	25.200	25.200
12	Personalaufwendungen	-35.997,60	-40.505	-46.010	0	0	0
4012000	Dienstaufwendungen Arbeitnehmer	-27.960,16	-31.300	-35.000	0	0	0
4022000	Beiträge zu Versorgungskassen Arbeitnehmer	-2.392,73	-2.700	-3.000	0	0	0
4032000	Beiträge zur gesetzl. SozialversicheruArbeitnehmer	-5.644,71	-6.500	-8.000	0	0	0
4041000	Beihilfen, Unterstützungsleistungen f. Bedienstete	0,00	-5	-10	0	0	0
13	Versorgungsaufwendungen	0,00	0	0	0	0	0
14	Aufwendungen für Sach- und Dienstleistungen	-79.282,22	-103.500	-88.700	0	0	0
4212000	Unterhaltung des sonstigen unbeweglichen Vermögens	-4.353,70	-1.500	-1.500	0	0	0
4221000	Unterhaltung des beweglichen Vermögens	-6.105,21	-8.500	-10.000	0	0	0
4222000	Erwerb v. geringw. Verm. Gegenst. sof. nicht spez	-17.610,94	-10.800	-9.000	0	0	0
4251000	Haltung von Fahrzeugen	-10.892,10	-8.000	-8.000	0	0	0
4261000	Besondere Aufwendungen für Beschäftigte	-249,90	0	0	0	0	0
4261100	Aus- und Fortbildung	-5.642,87	-11.700	-21.400	0	0	0
4261200	Dienst- und Schutzkleidung	-19.676,98	-42.200	-18.000	0	0	0
4261300	Untersuchungen	-1.274,80	-5.000	-5.000	0	0	0
4271100	Repräsentation, Ehrungen, Geschenke	-721,51	-1.200	-1.200	0	0	0
4271200	Aufwand für EDV	-1.121,20	-500	-500	0	0	0
4271400	Betriebsstoffe für betriebliche Zwecke	-289,65	0	0	0	0	0
4271500	Aufwand der Verwaltung	-11.329,46	-11.900	-11.900	0	0	0
4271700	Ausschmückung von Gebäuden, Str. und Plätzen aus besonderen Anlässen, für kulturelle Veranstaltungen	-13,90	-200	-200	0	0	0
4271900	sonstige besondere Verw.- und Betr.aufwendungen	0,00	-2.000	-2.000	0	0	0
15	Abschreibungen	0,00	-12.700	-32.200	-31.400	-30.700	-29.600
4711000	AfA auf imm.Vermögensgegenstände u.Sachvermögen	0,00	-12.700	-32.200	-31.400	-30.700	-29.600
16	Zinsen und ähnliche Aufwendungen	0,00	0	0	0	0	0
17	Transferaufwendungen	-3.227,50	-3.300	-3.300	-3.300	-3.300	-3.300
4318000	Zuschüsse an übrige Bereiche	-3.227,50	-3.300	-3.300	-3.300	-3.300	-3.300
18	Sonstige ordentliche Aufwendungen	-24.391,36	-21.800	-21.800	0	0	0
4421000	Aufw. für ehrenamtliche und sonstige Tätigkeit	-9.430,00	-12.600	-12.600	0	0	0
4431100	Geschäftsausgaben/Bürobedarf	-2.340,96	-1.000	-1.000	0	0	0
4431200	Bücher/Zeitschriften	-679,80	-700	-700	0	0	0
4431300	Telefonanschl./Post- und Fernmeldegebühren	-1.530,76	-2.100	-2.100	0	0	0

Haushaltsplan 2023 Stadt Hayingen




Teilergebnishaushalt einschließlich Finanzplanung Produktbereich 12 Sicherheit und Ordnung


Stadt Hayingen

Nr.	Bezeichnung	Ergebnis 2021	Ansatz 2022	Ansatz 2023	Plan 2024	Plan 2025	Plan 2026
4431400	Reisekosten	-116,55	0	0	0	0	0
4431800	Spezielle Geschäftsaufwendungen	0,00	-100	-100	0	0	0
4431900	Sonstige Geschäftsaufwendungen	0,00	-100	-100	0	0	0
4441000	Steuern, Versicherungen, Schadensfälle, Sonderabg.	-2.000,70	-2.000	-2.000	0	0	0
4453000	Erstattungen an Zweckverbände und dergleichen	-8.292,59	-3.200	-3.200	0	0	0
19	Anteilige ordentliche Aufwendungen (Summe aus Nummern 12 bis 18)	-142.898,68	-181.805	-192.010	-34.700	-34.000	-32.900
20	Anteiliges veranschlagtes ordentliches Ergebnis (Summe aus Nummern 11 und 19)	-111.392,63	-165.095	-162.510	-9.500	-8.800	-7.700
21	Erträge aus internen Leistungen	0,00	0	0	0	0	0
22	Aufwendungen für interne Leistungen	0,00	-5.230	-5.230	0	0	0
4811000	Aufwendungen aus internen Leistungsbeziehungen	0,00	-5.230	-5.230	0	0	0
23	kalkulatorische Kosten	0,00	0	-28.000	-26.500	-25.100	-23.900
9700000	kalkulatorische Zinsen und AfA (SOPO)	0,00	0	-28.000	-26.500	-25.100	-23.900
24	Veranschlagtes kalkulatorisches Ergebnis (Saldo aus Nummern 21 bis 23)	0,00	-5.230	-33.230	-26.500	-25.100	-23.900
25	Veranschlagter Nettoressourcenbedarf/-überschuss (Summe Nr. 20 und 24)	-111.392,63	-170.325	-195.740	-36.000	-33.900	-31.600


Haushaltsplan 2023 Stadt Hayingen

 Teilfinanzhaushalt einschließlich Finanzplanung Produktbereich 12 Sicherheit und Ordnung Stadt Hayingen							
Nr.	Bezeichnung	Ergebnis 2021	Ansatz 2022	Ansatz 2023	VE	Plan 2024	Plan 2025 Plan 2026
1	Summe der Einzahlungen a. lfd. Verwaltungstätigkeit (ohne außerordentliche zahlungswirksame Erträge aus Vermögensveräußerung)	25.670,46	16.710	25.800	0	21.500	21.500 21.500
6141000	Zuweisungen für laufende Zwecke vom Land	9.490,00	9.380	9.380	0	10.000	10.000 10.000
6311000	Verwaltungsgebühren	502,57	330	330	0	0	0 0
6321000	Benutzungsgebühren und ähnliche Entgelte	713,00	500	500	0	500	500 500
6421000	Einzahlungen aus Verkauf	0,00	0	4.590	0	0	0 0
6461000	Sonstige privatrechtliche Leistungsentgelte	6.587,50	3.500	10.000	0	10.000	10.000 10.000
6481000	Erstattungen vom Land	8.377,39	2.000	0	0	0	0 0
6482000	Erstattungen von Gemeinden und Gemeindeverbänden	0,00	1.000	1.000	0	1.000	1.000 1.000
2	Summe der Auszahlungen aus laufender Verwaltungstätigkeit	-152.914,39	-169.105	-159.810	0	-3.300	-3.300 -3.300
7012000	Dienstbezüge Arbeitnehmer	-27.963,49	-31.300	-35.000	0	0	0 0
7022000	Beiträge zu Versorgungskassen Arbeitnehmer	-2.392,73	-2.700	-3.000	0	0	0 0
7032000	Beiträge zur gesetzlichen Sozialvers. Arbeitnehmer	-5.644,71	-6.500	-8.000	0	0	0 0
7041000	Beihilfen und Unterstützungsleistungen für Beschäf	0,00	-5	-10	0	0	0 0
7212000	Unterhaltung des sonstigen unbeweglichen Vermögens	-4.353,70	-1.500	-1.500	0	0	0 0
7221000	Unterhaltung des beweglichen Vermögens	-6.134,60	-8.500	-10.000	0	0	0 0
7222000	Erwerb von geringwertigen Vermögensgegenständen	-17.610,94	-10.800	-9.000	0	0	0 0
7251000	Haltung von Fahrzeugen	-10.871,60	-8.000	-8.000	0	0	0 0
7261000	Besondere zahlungswirksame Aufw.f.Beschäftigte	-26.370,73	-58.900	-44.400	0	0	0 0
7271000	Besondere Verwaltungs- und Betriebsauszahlungen	-12.290,39	-15.800	-15.800	0	0	0 0
7279000	Sonst.Aufwendungen f.Sachleistungen	-13.210,96	0	0	0	0	0 0
7318000	Zuschüsse an übrige Bereiche	-3.227,50	-3.300	-3.300	0	-3.300	-3.300 -3.300
7421000	Auszahlungen für ehrenamtliche und sonstige Tätigk	-9.430,00	-12.600	-12.600	0	0	0 0
7431000	Geschäftsauszahlungen	-4.668,07	-4.000	-4.000	0	0	0 0
7441000	Steuern, Versicherungen, Schadensfälle	-2.000,68	-2.000	-2.000	0	0	0 0
7453000	Erstattungen an Zweckverbände und dergleichen	-6.744,29	-3.200	-3.200	0	0	0 0
3	Anteiliger Zahlungsmittelüberschuss/-bedarf des Ergebnishaushalts (Saldo aus Nummern 1 und 2)	-127.243,93	-152.395	-134.010	0	18.200	18.200 18.200
4	Einzahlungen aus Investitionszuwendungen	0,00	17.333	17.333	0	17.334	0 0
6811000	Investitionszuweisungen vom Land	0,00	17.333	17.333	0	17.334	0 0
5	Einzahlungen aus Investitionsbeiträgen und ähnlichen Entgelten für Investitionstätigkeit	0,00	0	0	0	0	0 0
6	Einzahlungen aus der Veräußerung von Sachvermögen	0,00	0	0	0	0	0 0
7	Einzahlungen aus der Veräußerung von Finanzvermögen	0,00	0	0	0	0	0 0
8	Einzahlungen für sonstige Investitionstätigkeiten	0,00	0	0	0	0	0 0

Haushaltsplan 2023 Stadt Hayingen

 Teilfinanzhaushalt einschließlich Finanzplanung Produktbereich 12 Sicherheit und Ordnung Stadt Hayingen							
Nr.	Bezeichnung	Ergebnis 2021	Ansatz 2022	Ansatz 2023	VE	Plan 2024	Plan 2025 Plan 2026
9	Einzahlungen aus Investitionstätigkeit (Summe aus Nummern 4 bis 8)	0,00	17.333	17.333	0	17.334	0 0
10	Auszahlungen für den Erwerb von Grundstücken und Gebäuden	0,00	0	-50.000	-300.000	-150.000	-150.000 0
7821000	Ausz. für den Erwerb von Grundstücken und Gebäuden	0,00	0	-50.000	-300.000	-150.000	-150.000 0
11	Auszahlungen für Baumaßnahmen	0,00	0	0	0	0	0 0
12	Auszahlungen für den Erwerb von beweglichem Sachvermögen	-14.473,03	-239.200	-7.100	-250.000	-100.000	-150.000 0
7831200	Ausz. für den Erwerb von bew. Verm oberh. Wertgr.	-14.473,03	-239.200	-7.100	-250.000	-100.000	-150.000 0
13	Auszahlungen für den Erwerb von Finanzvermögen	0,00	0	0	0	0	0 0
14	Auszahlungen für Investitionsförderungsmaßnahmen	0,00	0	0	0	0	0 0
15	Auszahlungen für den Erwerb von immateriellen Vermögensgegenständen	0,00	0	0	0	0	0 0
16	Auszahlungen aus Investitionstätigkeit (Summe aus Nummern 10 bis 15)	-14.473,03	-239.200	-57.100	-550.000	-250.000	-300.000 0
17	Anteiliger veranschlagter Finanzierungsmittelüberschuss/-bedarf aus Investitionstätigkeit (Saldo aus Nummern 9 und 16)	-14.473,03	-221.867	-39.767	-550.000	-232.666	-300.000 0
18	Anteiliger veranschlagter Finanzierungsmittelüberschuss/-bedarf (Saldo aus Nummern 3 und 17)	-141.716,96	-374.262	-173.777	-550.000	-214.466	-281.800 18.200

Haushaltsplan 2023 Stadt Hayingen

<div style="display: flex; justify-content: space-between; align-items: center;"> <div style="text-align: left;">  <p>Teilergebnishaushalt einschließlich Finanzplanung Teilhaushalt 3 Schulen</p> <p>Stadt Hayingen</p> </div> </div>							
Nr.	Bezeichnung	Ergebnis 2021	Ansatz 2022	Ansatz 2023	Plan 2024	Plan 2025	Plan 2026
1	Steuern und ähnliche Abgaben	0,00	0	0	0	0	0
2	Zuweisungen und Zuwendungen, Umlagen	10.769,04	5.000	7.000	7.000	7.000	7.000
3141000	Zuweisungen für laufende Zwecke vom Land	10.769,04	5.000	7.000	7.000	7.000	7.000
3	Aufgelöste Investitionszuwendungen und -beiträge	0,00	0	0	0	0	0
4	Sonstige Transfererträge	0,00	0	0	0	0	0
5	Entgelte für öffentliche Leistungen oder Einrichtungen	3.199,00	2.400	2.600	3.100	3.100	3.100
3321000	Benutzungsgebühren und ähnliche Entgelte	3.199,00	2.400	2.600	3.100	3.100	3.100
6	Sonstige privatrechtliche Leistungsentgelte	35,79	500	500	500	500	500
3461000	Sonstige privatrechtliche Leistungsentgelte	35,79	500	500	500	500	500
7	Kostenerstattungen und Kostenumlagen	23.068,29	47.100	21.000	21.000	21.000	21.000
3480000	Erstattungen vom Bund	0,00	27.600	0	0	0	0
3481000	Erstattungen vom Land	17.279,59	15.000	15.000	15.000	15.000	15.000
3482000	Erstattungen von Gemeinden und Gemeindeverbänden	5.788,70	4.500	6.000	6.000	6.000	6.000
8	Zinsen und ähnliche Erträge	0,00	0	0	0	0	0
9	Aktivierete Eigenleistungen und Bestandveränderungen	0,00	0	0	0	0	0
10	Sonstige ordentliche Erträge	0,00	0	0	0	0	0
11	Anteilige ordentliche Erträge (Summe aus Nummern 1 bis 10)	37.072,12	55.000	31.100	31.600	31.600	31.600
12	Personalaufwendungen	-70.757,91	-83.200	-66.500	0	0	0
4012000	Dienstaufwendungen Arbeitnehmer	-54.633,75	-63.900	-48.000	0	0	0
4022000	Beiträge zu Versorgungskassen Arbeitnehmer	-4.859,01	-5.800	-5.500	0	0	0
4032000	Beiträge zur gesetzl. SozialversicheruArbeitnehmer	-11.265,15	-13.500	-13.000	0	0	0
13	Versorgungsaufwendungen	0,00	0	0	0	0	0
14	Aufwendungen für Sach- und Dienstleistungen	-32.004,39	-77.920	-53.750	-22.250	-22.920	-23.600
4211000	Unterhaltung der Grundstücke und baulichen Anlagen	-901,35	-1.200	-1.200	0	0	0
4212000	Unterhaltung des sonstigen unbeweglichen Vermögens	-1.547,42	0	0	0	0	0
4221000	Unterhaltung des beweglichen Vermögens	-1.173,54	-2.350	-7.400	0	0	0
4222000	Erwerb v. geringw. Verm. Gegenst. sof. nicht spez	-11.129,82	-4.000	-4.000	0	0	0
4232000	Leasing	-1.048,51	-1.700	-1.700	0	0	0
4261000	Besondere Aufwendungen für Beschäftigte	0,00	-400	-400	0	0	0
4271100	Repräsentation, Ehrungen, Geschenke	-212,15	-270	-300	0	0	0
4271200	Aufwand für EDV	-4.048,48	-50.000	-20.000	0	0	0
4271600	besondere schulische Aufwendungen	-7.516,89	-6.000	-6.750	-6.950	-7.160	-7.370
4274000	Lehr- und Unterrichtsmittel	-230,94	-2.000	-2.000	-2.060	-2.120	-2.180
4275000	Lernmittel	-4.195,29	-10.000	-10.000	-13.240	-13.640	-14.050
15	Abschreibungen	0,00	-100	-100	-100	0	0
4711000	AfA auf imm.Vermögensgegenstände u.Sachvermögen	0,00	-100	-100	-100	0	0
16	Zinsen und ähnliche Aufwendungen	0,00	0	0	0	0	0
17	Transferaufwendungen	-800,00	-500	-500	-500	-500	-500
4312000	Zuweisungen an Gemeinden und Gemeindeverbände	-800,00	-500	-500	-500	-500	-500
18	Sonstige ordentliche Aufwendungen	-19.552,36	-27.520	-27.520	-9.030	-9.220	-9.410
4431100	Geschäftsausgaben/Bürobedarf	-3.761,37	-2.500	-2.500	0	0	0
4431200	Bücher/Zeitschriften	-437,15	-600	-600	0	0	0
4431300	Telefonanschl./Post- und Fernmeldegebühren	-1.939,09	-2.000	-2.000	0	0	0
4431800	Spezielle Geschäftsaufwendungen	-648,78	-350	-350	-260	-270	-280
4431900	Sonstige Geschäftsaufwendungen	-30,00	-50	-50	0	0	0
4441000	Steuern, Versicherungen, Schadensfälle, Sonderabg.	-10.984,89	-13.500	-13.500	0	0	0
4452000	Erstattungen an Gemeinden und Gemeindeverbände	-1.751,08	-8.500	-8.500	-8.770	-8.950	-9.130
4491000	Weitere sonst.Aufw. a.lfd.Verwaltungstätigkeit	0,00	-20	-20	0	0	0
19	Anteilige ordentliche Aufwendungen (Summe aus Nummern 12 bis 18)	-123.114,66	-189.240	-148.370	-31.880	-32.640	-33.510

Haushaltsplan 2023 Stadt Hayingen




Teilergebnishaushalt einschließlich Finanzplanung Teilhaushalt 3 Schulen

Stadt Hayingen

Nr.	Bezeichnung	Ergebnis 2021	Ansatz 2022	Ansatz 2023	Plan 2024	Plan 2025	Plan 2026
20	Anteiliges veranschlagtes ordentliches Ergebnis (Summe aus Nummern 11 und 19)	-86.042,54	-134.240	-117.270	-280	-1.040	-1.910
21	Erträge aus internen Leistungen	0,00	0	0	0	0	0
22	Aufwendungen für interne Leistungen	0,00	-1.490	-1.490	0	0	0
4811000	Aufwendungen aus internen Leistungsbeziehungen	0,00	-1.490	-1.490	0	0	0
23	kalkulatorische Kosten	0,00	0	-300	-300	-300	-300
9700000	kalkulatorische Zinsen und AfA (SOPO)	0,00	0	-300	-300	-300	-300
24	Veranschlagtes kalkulatorisches Ergebnis (Saldo aus Nummern 21 bis 23)	0,00	-1.490	-1.790	-300	-300	-300
25	Veranschlagter Nettoressourcenbedarf/-überschuss (Summe Nr. 20 und 24)	-86.042,54	-135.730	-119.060	-580	-1.340	-2.210

Haushaltsplan 2023 Stadt Hayingen

 Teilfinanzhaushalt einschließlich Finanzplanung Teilhaushalt 3 Schulen Stadt Hayingen							
Nr.	Bezeichnung	Ergebnis 2021	Ansatz 2022	Ansatz 2023	VE	Plan 2024	Plan 2025 Plan 2026
1	Summe der Einzahlungen a. lfd. Verwaltungstätigkeit (ohne außerordentliche zahlungswirksame Erträge aus Vermögensveräußerung)	34.498,18	55.000	31.100	0	31.600	31.600 31.600
6141000	Zuweisungen für laufende Zwecke vom Land	10.769,04	5.000	7.000	0	7.000	7.000 7.000
6321000	Benutzungsgebühren und ähnliche Entgelte	3.188,00	2.400	2.600	0	3.100	3.100 3.100
6461000	Sonstige privatrechtliche Leistungsentgelte	35,79	500	500	0	500	500 500
6480000	Erstattungen vom Bund	0,00	27.600	0	0	0	0 0
6481000	Erstattungen vom Land	17.694,75	15.000	15.000	0	15.000	15.000 15.000
6482000	Erstattungen von Gemeinden und Gemeindeverbänden	2.810,60	4.500	6.000	0	6.000	6.000 6.000
2	Summe der Auszahlungen aus laufender Verwaltungstätigkeit	-121.223,67	-189.140	-148.270	0	-31.780	-32.640 -33.510
7012000	Dienstbezüge Arbeitnehmer	-54.633,75	-63.900	-48.000	0	0	0 0
7022000	Beiträge zu Versorgungskassen Arbeitnehmer	-4.859,01	-5.800	-5.500	0	0	0 0
7032000	Beiträge zur gesetzlichen Sozialvers. Arbeitnehmer	-11.265,15	-13.500	-13.000	0	0	0 0
7211000	Unterhaltung der Grundstücke und baulichen Anlagen	-901,35	-1.200	-1.200	0	0	0 0
7212000	Unterhaltung des sonstigen unbeweglichen Vermögens	-1.547,42	0	0	0	0	0 0
7221000	Unterhaltung des beweglichen Vermögens	-1.296,59	-2.350	-7.400	0	0	0 0
7222000	Erwerb von geringwertigen Vermögensgegenständen	-10.848,98	-4.000	-4.000	0	0	0 0
7232000	Leasing	-1.048,51	-1.700	-1.700	0	0	0 0
7261000	Besondere zahlungswirksame Aufw.f.Beschäftigte	0,00	-400	-400	0	0	0 0
7271000	Besondere Verwaltungs- und Betriebsauszahlungen	-8.016,22	-56.270	-27.050	0	-6.950	-7.160 -7.370
7274000	Lehr- und Unterrichtsmittel	-222,95	-2.000	-2.000	0	-2.060	-2.120 -2.180
7275000	Lernmittel	-4.146,64	-10.000	-10.000	0	-13.240	-13.640 -14.050
7312000	Zuweisungen an Gemeinden und Gemeindeverbände	-800,00	-500	-500	0	-500	-500 -500
7431000	Geschäftsauszahlungen	-6.783,59	-5.500	-5.500	0	-260	-270 -280
7441000	Steuern, Versicherungen, Schadensfälle	-10.984,88	-13.500	-13.500	0	0	0 0
7452000	Erstattungen an Gemeinden und Gemeindeverbände	-3.868,63	-8.500	-8.500	0	-8.770	-8.950 -9.130
7491000	Weitere sonst. Ausz. aus lfd Verwaltungstätigkeit	0,00	-20	-20	0	0	0 0
3	Anteiliger Zahlungsmittelüberschuss/-bedarf des Ergebnishaushalts (Saldo aus Nummern 1 und 2)	-86.725,49	-134.140	-117.170	0	-180	-1.040 -1.910
4	Einzahlungen aus Investitionszuwendungen	0,00	0	0	0	0	0 0
5	Einzahlungen aus Investitionsbeiträgen und ähnlichen Entgelten für Investitionstätigkeit	0,00	0	0	0	0	0 0
6	Einzahlungen aus der Veräußerung von Sachvermögen	0,00	0	0	0	0	0 0
7	Einzahlungen aus der Veräußerung von Finanzvermögen	0,00	0	0	0	0	0 0
8	Einzahlungen für sonstige Investitionstätigkeiten	0,00	0	0	0	0	0 0
9	Einzahlungen aus Investitionstätigkeit (Summe aus Nummern 4 bis 8)	0,00	0	0	0	0	0 0

Haushaltsplan 2023 Stadt Hayingen




Teilfinanzhaushalt einschließlich Finanzplanung Teilhaushalt 3 Schulen

Stadt Hayingen

Nr.	Bezeichnung	Ergebnis 2021	Ansatz 2022	Ansatz 2023	VE	Plan 2024	Plan 2025 Plan 2026
10	Auszahlungen für den Erwerb von Grundstücken und Gebäuden	0,00	0	0	0	0	0 0
11	Auszahlungen für Baumaßnahmen	0,00	0	0	0	0	0 0
12	Auszahlungen für den Erwerb von beweglichem Sachvermögen	0,00	0	0	0	0	0 0
13	Auszahlungen für den Erwerb von Finanzvermögen	0,00	0	0	0	0	0 0
14	Auszahlungen für Investitionsförderungsmaßnahmen	0,00	0	0	0	0	0 0
15	Auszahlungen für den Erwerb von immateriellen Vermögensgegenständen	0,00	0	0	0	0	0 0
16	Auszahlungen aus Investitionstätigkeit (Summe aus Nummern 10 bis 15)	0,00	0	0	0	0	0 0
17	Anteiliger veranschlagter Finanzierungsmittel- überschuss/-bedarf aus Investitionstätigkeit (Saldo aus Nummern 9 und 16)	0,00	0	0	0	0	0 0
18	Anteiliger veranschlagter Finanzierungsmittelüberschuss/-bedarf (Saldo aus Nummern 3 und 17)	-86.725,49	-134.140	-117.170	0	-180	-1.040 -1.910

Haushaltsplan 2023 Stadt Hayingen

<div style="display: flex; justify-content: space-between; align-items: center;">  <div style="text-align: center;"> <h2>Teilergebnishaushalt einschließlich Finanzplanung</h2> <h3>Produktbereich 21 Schulträgeraufgaben</h3> <p>Stadt Hayingen</p> </div> </div>							
Nr.	Bezeichnung	Ergebnis 2021	Ansatz 2022	Ansatz 2023	Plan 2024	Plan 2025	Plan 2026
1	Steuern und ähnliche Abgaben	0,00	0	0	0	0	0
2	Zuweisungen und Zuwendungen, Umlagen	10.769,04	5.000	7.000	7.000	7.000	7.000
3141000	Zuweisungen für laufende Zwecke vom Land	10.769,04	5.000	7.000	7.000	7.000	7.000
3	Aufgelöste Investitionszuwendungen und -beiträge	0,00	0	0	0	0	0
4	Sonstige Transfererträge	0,00	0	0	0	0	0
5	Entgelte für öffentliche Leistungen oder Einrichtungen	3.199,00	2.400	2.600	3.100	3.100	3.100
3321000	Benutzungsgebühren und ähnliche Entgelte	3.199,00	2.400	2.600	3.100	3.100	3.100
6	Sonstige privatrechtliche Leistungsentgelte	35,79	500	500	500	500	500
3461000	Sonstige privatrechtliche Leistungsentgelte	35,79	500	500	500	500	500
7	Kostenerstattungen und Kostenumlagen	23.068,29	47.100	21.000	21.000	21.000	21.000
3480000	Erstattungen vom Bund	0,00	27.600	0	0	0	0
3481000	Erstattungen vom Land	17.279,59	15.000	15.000	15.000	15.000	15.000
3482000	Erstattungen von Gemeinden und Gemeindeverbänden	5.788,70	4.500	6.000	6.000	6.000	6.000
8	Zinsen und ähnliche Erträge	0,00	0	0	0	0	0
9	Aktivierete Eigenleistungen und Bestandveränderungen	0,00	0	0	0	0	0
10	Sonstige ordentliche Erträge	0,00	0	0	0	0	0
11	Anteilige ordentliche Erträge (Summe aus Nummern 1 bis 10)	37.072,12	55.000	31.100	31.600	31.600	31.600
12	Personalaufwendungen	-70.757,91	-83.200	-66.500	0	0	0
4012000	Dienstaufwendungen Arbeitnehmer	-54.633,75	-63.900	-48.000	0	0	0
4022000	Beiträge zu Versorgungskassen Arbeitnehmer	-4.859,01	-5.800	-5.500	0	0	0
4032000	Beiträge zur gesetzl. SozialversicheruArbeitnehmer	-11.265,15	-13.500	-13.000	0	0	0
13	Versorgungsaufwendungen	0,00	0	0	0	0	0
14	Aufwendungen für Sach- und Dienstleistungen	-32.004,39	-77.920	-53.750	-22.250	-22.920	-23.600
4211000	Unterhaltung der Grundstücke und baulichen Anlagen	-901,35	-1.200	-1.200	0	0	0
4212000	Unterhaltung des sonstigen unbeweglichen Vermögens	-1.547,42	0	0	0	0	0
4221000	Unterhaltung des beweglichen Vermögens	-1.173,54	-2.350	-7.400	0	0	0
4222000	Erwerb v. geringw. Verm. Gegenst. sof. nicht spez	-11.129,82	-4.000	-4.000	0	0	0
4232000	Leasing	-1.048,51	-1.700	-1.700	0	0	0
4261000	Besondere Aufwendungen für Beschäftigte	0,00	-400	-400	0	0	0
4271100	Repräsentation, Ehrungen, Geschenke	-212,15	-270	-300	0	0	0
4271200	Aufwand für EDV	-4.048,48	-50.000	-20.000	0	0	0
4271600	besondere schulische Aufwendungen	-7.516,89	-6.000	-6.750	-6.950	-7.160	-7.370
4274000	Lehr- und Unterrichtsmittel	-230,94	-2.000	-2.000	-2.060	-2.120	-2.180
4275000	Lernmittel	-4.195,29	-10.000	-10.000	-13.240	-13.640	-14.050
15	Abschreibungen	0,00	-100	-100	-100	0	0
4711000	AfA auf imm.Vermögensgegenstände u.Sachvermögen	0,00	-100	-100	-100	0	0
16	Zinsen und ähnliche Aufwendungen	0,00	0	0	0	0	0
17	Transferaufwendungen	-800,00	-500	-500	-500	-500	-500
4312000	Zuweisungen an Gemeinden und Gemeindeverbände	-800,00	-500	-500	-500	-500	-500
18	Sonstige ordentliche Aufwendungen	-19.552,36	-27.520	-27.520	-9.030	-9.220	-9.410
4431100	Geschäftsausgaben/Bürobedarf	-3.761,37	-2.500	-2.500	0	0	0
4431200	Bücher/Zeitschriften	-437,15	-600	-600	0	0	0
4431300	Telefonanschl./Post- und Fernmeldegebühren	-1.939,09	-2.000	-2.000	0	0	0
4431800	Spezielle Geschäftsaufwendungen	-648,78	-350	-350	-260	-270	-280
4431900	Sonstige Geschäftsaufwendungen	-30,00	-50	-50	0	0	0
4441000	Steuern, Versicherungen, Schadensfälle, Sonderabg.	-10.984,89	-13.500	-13.500	0	0	0
4452000	Erstattungen an Gemeinden und Gemeindeverbände	-1.751,08	-8.500	-8.500	-8.770	-8.950	-9.130
4491000	Weitere sonst.Aufw. a.lfd.Verwaltungstätigkeit	0,00	-20	-20	0	0	0
19	Anteilige ordentliche Aufwendungen (Summe aus Nummern 12 bis 18)	-123.114,66	-189.240	-148.370	-31.880	-32.640	-33.510

Haushaltsplan 2023 Stadt Hayingen




Teilergebnishaushalt einschließlich Finanzplanung Produktbereich 21 Schulträgeraufgaben

Stadt Hayingen

Nr.	Bezeichnung	Ergebnis 2021	Ansatz 2022	Ansatz 2023	Plan 2024	Plan 2025	Plan 2026
20	Anteiliges veranschlagtes ordentliches Ergebnis (Summe aus Nummern 11 und 19)	-86.042,54	-134.240	-117.270	-280	-1.040	-1.910
21	Erträge aus internen Leistungen	0,00	0	0	0	0	0
22	Aufwendungen für interne Leistungen	0,00	-1.490	-1.490	0	0	0
4811000	Aufwendungen aus internen Leistungsbeziehungen	0,00	-1.490	-1.490	0	0	0
23	kalkulatorische Kosten	0,00	0	-300	-300	-300	-300
9700000	kalkulatorische Zinsen und AfA (SOPO)	0,00	0	-300	-300	-300	-300
24	Veranschlagtes kalkulatorisches Ergebnis (Saldo aus Nummern 21 bis 23)	0,00	-1.490	-1.790	-300	-300	-300
25	Veranschlagter Nettoressourcenbedarf/-überschuss (Summe Nr. 20 und 24)	-86.042,54	-135.730	-119.060	-580	-1.340	-2.210

Haushaltsplan 2023 Stadt Hayingen

 Teilfinanzhaushalt einschließlich Finanzplanung Produktbereich 21 Schulträgeraufgaben Stadt Hayingen							
Nr.	Bezeichnung	Ergebnis 2021	Ansatz 2022	Ansatz 2023	VE	Plan 2024	Plan 2025 Plan 2026
1	Summe der Einzahlungen a. lfd. Verwaltungstätigkeit (ohne außerordentliche zahlungswirksame Erträge aus Vermögensveräußerung)	34.498,18	55.000	31.100	0	31.600	31.600 31.600
6141000	Zuweisungen für laufende Zwecke vom Land	10.769,04	5.000	7.000	0	7.000	7.000 7.000
6321000	Benutzungsgebühren und ähnliche Entgelte	3.188,00	2.400	2.600	0	3.100	3.100 3.100
6461000	Sonstige privatrechtliche Leistungsentgelte	35,79	500	500	0	500	500 500
6480000	Erstattungen vom Bund	0,00	27.600	0	0	0	0 0
6481000	Erstattungen vom Land	17.694,75	15.000	15.000	0	15.000	15.000 15.000
6482000	Erstattungen von Gemeinden und Gemeindeverbänden	2.810,60	4.500	6.000	0	6.000	6.000 6.000
2	Summe der Auszahlungen aus laufender Verwaltungstätigkeit	-121.223,67	-189.140	-148.270	0	-31.780	-32.640 -33.510
7012000	Dienstbezüge Arbeitnehmer	-54.633,75	-63.900	-48.000	0	0	0 0
7022000	Beiträge zu Versorgungskassen Arbeitnehmer	-4.859,01	-5.800	-5.500	0	0	0 0
7032000	Beiträge zur gesetzlichen Sozialvers. Arbeitnehmer	-11.265,15	-13.500	-13.000	0	0	0 0
7211000	Unterhaltung der Grundstücke und baulichen Anlagen	-901,35	-1.200	-1.200	0	0	0 0
7212000	Unterhaltung des sonstigen unbeweglichen Vermögens	-1.547,42	0	0	0	0	0 0
7221000	Unterhaltung des beweglichen Vermögens	-1.296,59	-2.350	-7.400	0	0	0 0
7222000	Erwerb von geringwertigen Vermögensgegenständen	-10.848,98	-4.000	-4.000	0	0	0 0
7232000	Leasing	-1.048,51	-1.700	-1.700	0	0	0 0
7261000	Besondere zahlungswirksame Aufw.f.Beschäftigte	0,00	-400	-400	0	0	0 0
7271000	Besondere Verwaltungs- und Betriebsauszahlungen	-8.016,22	-56.270	-27.050	0	-6.950	-7.160 -7.370
7274000	Lehr- und Unterrichtsmittel	-222,95	-2.000	-2.000	0	-2.060	-2.120 -2.180
7275000	Lernmittel	-4.146,64	-10.000	-10.000	0	-13.240	-13.640 -14.050
7312000	Zuweisungen an Gemeinden und Gemeindeverbände	-800,00	-500	-500	0	-500	-500 -500
7431000	Geschäftsauszahlungen	-6.783,59	-5.500	-5.500	0	-260	-270 -280
7441000	Steuern, Versicherungen, Schadensfälle	-10.984,88	-13.500	-13.500	0	0	0 0
7452000	Erstattungen an Gemeinden und Gemeindeverbände	-3.868,63	-8.500	-8.500	0	-8.770	-8.950 -9.130
7491000	Weitere sonst. Ausz. aus lfd Verwaltungstätigkeit	0,00	-20	-20	0	0	0 0
3	Anteiliger Zahlungsmittelüberschuss/-bedarf des Ergebnishaushalts (Saldo aus Nummern 1 und 2)	-86.725,49	-134.140	-117.170	0	-180	-1.040 -1.910
4	Einzahlungen aus Investitionszuwendungen	0,00	0	0	0	0	0 0
5	Einzahlungen aus Investitionsbeiträgen und ähnlichen Entgelten für Investitionstätigkeit	0,00	0	0	0	0	0 0
6	Einzahlungen aus der Veräußerung von Sachvermögen	0,00	0	0	0	0	0 0
7	Einzahlungen aus der Veräußerung von Finanzvermögen	0,00	0	0	0	0	0 0
8	Einzahlungen für sonstige Investitionstätigkeiten	0,00	0	0	0	0	0 0
9	Einzahlungen aus Investitionstätigkeit (Summe aus Nummern 4 bis 8)	0,00	0	0	0	0	0 0

Haushaltsplan 2023 Stadt Hayingen



Teilfinanzhaushalt einschließlich Finanzplanung Produktbereich 21 Schulträgeraufgaben

Stadt Hayingen

Nr.	Bezeichnung	Ergebnis 2021	Ansatz 2022	Ansatz 2023	VE	Plan 2024	Plan 2025 Plan 2026
10	Auszahlungen für den Erwerb von Grundstücken und Gebäuden	0,00	0	0	0	0	0 0
11	Auszahlungen für Baumaßnahmen	0,00	0	0	0	0	0 0
12	Auszahlungen für den Erwerb von beweglichem Sachvermögen	0,00	0	0	0	0	0 0
13	Auszahlungen für den Erwerb von Finanzvermögen	0,00	0	0	0	0	0 0
14	Auszahlungen für Investitionsförderungsmaßnahmen	0,00	0	0	0	0	0 0
15	Auszahlungen für den Erwerb von immateriellen Vermögensgegenständen	0,00	0	0	0	0	0 0
16	Auszahlungen aus Investitionstätigkeit (Summe aus Nummern 10 bis 15)	0,00	0	0	0	0	0 0
17	Anteiliger veranschlagter Finanzierungsmittel- überschuss/-bedarf aus Investitionstätigkeit (Saldo aus Nummern 9 und 16)	0,00	0	0	0	0	0 0
18	Anteiliger veranschlagter Finanzierungsmittelüberschuss/-bedarf (Saldo aus Nummern 3 und 17)	-86.725,49	-134.140	-117.170	0	-180	-1.040 -1.910

Haushaltsplan 2023 Stadt Hayingen



Teilergebnishaushalt einschließlich Finanzplanung Teilhaushalt 4 Sport, Kultur, und Soziales


Stadt Hayingen

Nr.	Bezeichnung	Ergebnis 2021	Ansatz 2022	Ansatz 2023	Plan 2024	Plan 2025	Plan 2026
1	Steuern und ähnliche Abgaben	0,00	0	0	0	0	0
2	Zuweisungen und Zuwendungen, Umlagen	348.267,37	408.128	312.500	327.000	290.500	300.500
3131000	Sonstige allgemeine Zuweisungen vom Land	2.824,50	0	0	0	0	0
3141000	Zuweisungen für laufende Zwecke vom Land	338.679,07	380.928	285.500	300.000	290.000	300.000
3141200	Zuweisung zusätzlich für Kiga-Leitung	6.713,80	26.700	26.500	26.500	0	0
3148000	Zuschüsse für lfd. Zwecke von übrigen Bereichen	50,00	500	500	500	500	500
3	Aufgelöste Investitionszuwendungen und -beiträge	0,00	30.400	32.300	53.400	51.800	51.800
3161000	Erträge a.d.Auflösung v.Sonderposten a.Zuwendungen	0,00	30.400	32.300	53.400	51.800	51.800
4	Sonstige Transfererträge	0,00	0	0	0	0	0
5	Entgelte für öffentliche Leistungen oder Einrichtungen	115.261,20	205.500	289.000	294.000	314.000	319.500
3321000	Benutzungsgebühren und ähnliche Entgelte	108.066,20	195.500	264.000	269.000	284.000	289.500
3322000	Elternbeiträge für die Betreuung	7.195,00	10.000	25.000	25.000	30.000	30.000
6	Sonstige privatrechtliche Leistungsentgelte	5.687,18	56.550	56.550	56.400	61.150	61.150
3461000	Sonstige privatrechtliche Leistungsentgelte	5.687,18	56.550	56.550	56.400	61.150	61.150
7	Kostenerstattungen und Kostenumlagen	59.735,92	13.200	11.200	11.200	11.200	11.200
3480000	Erstattungen vom Bund	16.721,75	0	0	0	0	0
3481000	Erstattungen vom Land	29.960,35	12.000	10.000	10.000	10.000	10.000
3482000	Erstattungen von Gemeinden und Gemeindeverbänden	1.902,89	1.200	1.200	1.200	1.200	1.200
3484000	Erstattungen von Gesetzl. Sozialversicherung	11.150,93	0	0	0	0	0
8	Zinsen und ähnliche Erträge	0,00	0	0	0	0	0
9	Aktivierete Eigenleistungen und Bestandveränderungen	0,00	0	0	0	0	0
10	Sonstige ordentliche Erträge	0,00	0	0	0	0	0
11	Anteilige ordentliche Erträge (Summe aus Nummern 1 bis 10)	528.951,67	713.778	701.550	742.000	728.650	744.150
12	Personalaufwendungen	-643.013,89	-782.372	-848.660	0	0	0
4012000	Dienstaufwendungen Arbeitnehmer	-496.649,84	-618.400	-642.000	0	0	0
4022000	Beiträge zu Versorgungskassen Arbeitnehmer	-39.247,73	-45.000	-56.000	0	0	0
4032000	Beiträge zur gesetzl. SozialversicheruArbeitnehmer	-102.955,20	-118.920	-150.600	0	0	0
4041000	Beihilfen, Unterstützungsleistungen f. Bedienstete	-4.161,12	-52	-60	0	0	0
13	Versorgungsaufwendungen	0,00	0	0	0	0	0
14	Aufwendungen für Sach- und Dienstleistungen	-111.846,95	-189.055	-188.845	-105.060	-108.220	-111.460
4211000	Unterhaltung der Grundstücke und baulichen Anlagen	-4.804,84	-38.250	-21.700	0	0	0
4212000	Unterhaltung des sonstigen unbeweglichen Vermögens	-1.293,41	-5.000	-6.500	0	0	0
4212500	Bühnenbild/ Requisiten	0,00	-6.000	-6.000	-6.180	-6.370	-6.560
4221000	Unterhaltung des beweglichen Vermögens	-186,83	-2.200	-2.200	0	0	0
4222000	Erwerb v. geringw. Verm. Gegenst. sof. nicht spez	-6.457,24	-13.000	-10.000	0	0	0
4231000	Mieten und Pachten	-4.530,00	-3.500	-3.500	0	0	0
4232000	Leasing	-1.042,08	-1.200	-1.200	0	0	0
4241100	Bewirtschaftung der Grundstücke und baul. Anlagen	0,00	-4.200	-4.200	0	0	0
4241200	Aufwand für Heizung	-7.578,31	-8.000	-20.000	0	0	0
4241300	Aufwand für Strom	-9.324,17	-5.850	-9.150	0	0	0
4241400	Aufwand für Reinigung	-6.608,68	-3.150	-5.650	0	0	0
4241500	Aufwand für Abwasser/Wasser	-6.394,53	-6.540	-6.540	0	0	0
4241600	Aufwand für Abfall/Müll	-1.462,87	-1.500	-1.500	0	0	0
4241700	Aufwand für Versicherungen	-3.653,88	-4.145	-4.145	0	0	0
4251000	Haltung von Fahrzeugen	-3.976,31	-4.500	-4.500	-41.200	-42.440	-43.710
4261000	Besondere Aufwendungen für Beschäftigte	-179,04	-1.520	-1.560	0	0	0
4261100	Aus- und Fortbildung	-100,00	-600	-600	-22.660	-23.340	-24.040
4271000	Besondere Verwaltungs- und Betriebsaufwendungen	-12.393,13	-13.000	-13.000	-13.390	-13.790	-14.200
4271100	Repräsentation, Ehrungen, Geschenke	0,00	-250	-250	0	0	0
4271200	Aufwand für EDV	-1.092,26	-300	-300	0	0	0


Haushaltsplan 2023 Stadt Hayingen

 Teilergebnishaushalt einschließlich Finanzplanung Teilhaushalt 4 Sport, Kultur, und Soziales Stadt Hayingen							
Nr.	Bezeichnung	Ergebnis 2021	Ansatz 2022	Ansatz 2023	Plan 2024	Plan 2025	Plan 2026
4271300	Kauf von Sachen zur Weiterveräußerung	0,00	-21.000	-21.000	-21.630	-22.280	-22.950
4271500	Aufwand der Verwaltung	-2.725,84	-28.500	-28.500	0	0	0
4271700	Ausschmückung von Gebäuden, Str. und Plätzen aus besonderen Anlässen, für kulturelle Veranstaltungen	-909,87	-2.500	-2.500	0	0	0
4271900	sonstige besondere Verw.- und Betr.aufwendungen	-706,56	-10.500	-10.500	0	0	0
4275000	Lernmittel	-2.640,00	-2.850	-2.850	0	0	0
4291000	Aufwendungen für sonst. Sach- und Dienstleistungen	-30.301,74	-1.000	-1.000	0	0	0
4291300	Aufwendungen Umgestaltung NTH	-3.485,36	0	0	0	0	0
15	Abschreibungen	0,00	-70.500	-75.300	-75.300	-71.000	-71.000
4711000	AfA auf imm.Vermögensgegenstände u.Sachvermögen	0,00	-70.500	-73.800	-73.800	-69.500	-69.500
4721000	Abschreibungen auf Finanzvermögen	0,00	0	-800	-800	-800	-800
4791000	Sonstige Abschreibungen	0,00	0	-700	-700	-700	-700
16	Zinsen und ähnliche Aufwendungen	0,00	0	0	0	0	0
17	Transferaufwendungen	-23.532,91	-20.450	-17.000	-16.100	-16.100	-16.100
4312000	Zuweisungen an Gemeinden und Gemeindeverbände	-8.926,41	-3.000	-1.000	-1.000	-1.000	-1.000
4316000	Zuschüsse an sonstige öffentliche Sonderrechnungen	-5.711,60	-5.850	-4.500	-4.500	-4.500	-4.500
4318000	Zuschüsse an übrige Bereiche	-8.894,90	-11.600	-11.500	-10.600	-10.600	-10.600
18	Sonstige ordentliche Aufwendungen	-76.701,35	-78.660	-95.970	-26.370	-22.700	-23.030
4411000	Sonstige Personal- und Versorgungsaufwendungen	-1.859,04	0	-1.000	0	0	0
4429000	Sonst. Aufw. f. d. Inanspr. von Rechten u.Diensten	-15.990,50	-16.410	-16.570	0	0	0
4431100	Geschäftsausgaben/Bürobedarf	-723,80	-1.850	-1.850	0	0	0
4431200	Bücher/Zeitschriften	-599,20	-500	-500	0	0	0
4431300	Telefonanschl./Post- und Fernmeldegebühren	-2.398,48	-4.150	-4.150	0	0	0
4431400	Reisekosten	0,00	-5.000	-5.000	0	0	0
4431600	Öffentliche Bekanntmachungen	-566,56	0	0	0	0	0
4431700	Bühnenmusik	0,00	-14.850	-16.000	-16.320	-16.650	-16.980
4431800	Spezielle Geschäftsaufwendungen	-16.475,96	-6.050	-15.050	-10.050	-6.050	-6.050
4431900	Sonstige Geschäftsaufwendungen	-146,00	-2.700	-2.700	0	0	0
4441000	Steuern, Versicherungen, Schadensfälle, Sonderabg.	-720,40	-2.150	-2.150	0	0	0
4451000	Erstattungen an das Land	-30,66	0	0	0	0	0
4458000	Erstattungen an übrige Bereiche	-9.256,14	0	0	0	0	0
4491000	Weitere sonst.Aufw. a.lfd.Verwaltungstätigkeit	-27.934,61	-25.000	-31.000	0	0	0
19	Anteilige ordentliche Aufwendungen (Summe aus Nummern 12 bis 18)	-855.095,10	-1.141.037	-1.225.775	-222.830	-218.020	-221.590
20	Anteiliges veranschlagtes ordentliches Ergebnis (Summe aus Nummern 11 und 19)	-326.143,43	-427.259	-524.225	519.170	510.630	522.560
21	Erträge aus internen Leistungen	0,00	16.490	16.490	15.000	15.000	15.000
3811000	Erträge aus internen Leistungsbeziehungen	0,00	16.490	16.490	15.000	15.000	15.000
22	Aufwendungen für interne Leistungen	0,00	-101.934	-106.924	0	0	0
4811000	Aufwendungen aus internen Leistungsbeziehungen	0,00	-39.960	-39.960	0	0	0
4811100	Aufwendungen für Bauhofverrechnung	0,00	-61.974	-66.964	0	0	0
23	kalkulatorische Kosten	0,00	0	-136.000	-133.700	-131.700	-129.800
9700000	kalkulatorische Zinsen und AfA (SOPO)	0,00	0	-136.000	-133.700	-131.700	-129.800
24	Veranschlagtes kalkulatorisches Ergebnis (Saldo aus Nummern 21 bis 23)	0,00	-85.444	-226.434	-118.700	-116.700	-114.800
25	Veranschlagter Nettoressourcenbedarf/-überschuss (Summe Nr. 20 und 24)	-326.143,43	-512.703	-750.659	400.470	393.930	407.760

Haushaltsplan 2023 Stadt Hayingen

<div style="display: flex; justify-content: space-between; align-items: center;"> <div style="text-align: left;">  <p>Teilfinanzhaushalt einschließlich Finanzplanung Teilhaushalt 4 Sport, Kultur, und Soziales</p> <p>Stadt Hayingen</p> </div> </div>							
Nr.	Bezeichnung	Ergebnis 2021	Ansatz 2022	Ansatz 2023	VE	Plan 2024	Plan 2025 Plan 2026
1	Summe der Einzahlungen a. lfd. Verwaltungstätigkeit (ohne außerordentliche zahlungswirksame Erträge aus Vermögensveräußerung)	538.245,73	683.378	669.250	0	688.600	676.850 692.350
6131000	Sonstige allgemeine Zuweisungen vom Land	2.824,50	0	0	0	0	0 0
6141000	Zuweisungen für laufende Zwecke vom Land	366.193,83	407.628	312.000	0	326.500	290.000 300.000
6148000	Zuschüsse für laufende Zwecke von übrigen Bereiche	50,00	500	500	0	500	500 500
6321000	Benutzungsgebühren und ähnliche Entgelte	106.181,36	195.500	264.000	0	269.000	284.000 289.500
6322000	Elternbeiträge für die Betreuung	7.134,29	10.000	25.000	0	25.000	30.000 30.000
6411000	Mieten u. Pachten inkl. Nebenkostenant.a.Mietvertr	230,69	0	0	0	0	0 0
6461000	Sonstige privatrechtliche Leistungsentgelte	5.687,18	56.550	56.550	0	56.400	61.150 61.150
6480000	Erstattungen vom Bund	16.721,75	0	0	0	0	0 0
6481000	Erstattungen vom Land	20.061,35	12.000	10.000	0	10.000	10.000 10.000
6482000	Erstattungen von Gemeinden und Gemeindeverbänden	2.009,85	1.200	1.200	0	1.200	1.200 1.200
6484000	Erstattungen von Gesetzlicher Sozialversicherung	11.150,93	0	0	0	0	0 0
2	Summe der Auszahlungen aus laufender Verwaltungstätigkeit	-855.314,91	-1.070.537	-1.150.475	0	-147.530	-147.020 -150.590
7012000	DienstbezügeArbeitnehmer	-496.653,34	-618.400	-642.000	0	0	0 0
7022000	Beiträge zu Versorgungskassen Arbeitnehmer	-39.247,73	-45.000	-56.000	0	0	0 0
7032000	Beiträge zur gesetzlichen Sozialvers. Arbeitnehmer	-102.955,20	-118.920	-150.600	0	0	0 0
7041000	Beihilfen und Unterstützungsleistungen für Beschäf	-4.113,12	-52	-60	0	0	0 0
7211000	Unterhaltung der Grundstücke und baulichen Anlagen	-4.804,84	-38.250	-21.700	0	0	0 0
7212000	Unterhaltung des sonstigen unbeweglichen Vermögens	-1.293,41	-11.000	-12.500	0	-6.180	-6.370 -6.560
7221000	Unterhaltung des beweglichen Vermögens	-186,83	-2.200	-2.200	0	0	0 0
7222000	Erwerb von geringwertigen Vermögensgegenständen	-5.966,80	-13.000	-10.000	0	0	0 0
7231000	Mieten und Pachten inkl. Mietnebenkosten	-4.530,00	-3.500	-3.500	0	0	0 0
7232000	Leasing	-1.042,08	-1.200	-1.200	0	0	0 0
7241100	Aufwand für Energie	0,00	-4.200	-4.200	0	0	0 0
7241200	Aufwand für Wasserversorgung	-7.578,31	-8.000	-20.000	0	0	0 0
7241300	Aufwand für Abfallbeseitigung	-7.998,69	-5.850	-9.150	0	0	0 0
7241400	Aufwand für Abwasserbeseitigung	-6.624,14	-3.150	-5.650	0	0	0 0
7241500	Aufwand für (Fremd-)Reinigung	-5.523,61	-6.540	-6.540	0	0	0 0
7241600	Aufwand f.gebäudebezogene Versicherungen	-728,96	-1.500	-1.500	0	0	0 0
7241700	Aufwand f.gebäudebezogene Steuern	-3.653,88	-4.145	-4.145	0	0	0 0
7251000	Haltung von Fahrzeugen	-3.825,74	-4.500	-4.500	0	-41.200	-42.440 -43.710
7261000	Besondere zahlungswirksame Aufw.f.Beschäftigte	-279,04	-2.120	-2.160	0	-22.660	-23.340 -24.040
7271000	Besondere Verwaltungs- und Betriebsauszahlungen	-15.891,16	-76.050	-76.050	0	-35.020	-36.070 -37.150

Haushaltsplan 2023 Stadt Hayingen

 Teilfinanzhaushalt einschließlich Finanzplanung Teilhaushalt 4 Sport, Kultur, und Soziales Stadt Hayingen							
Nr.	Bezeichnung	Ergebnis 2021	Ansatz 2022	Ansatz 2023	VE	Plan 2024	Plan 2025 Plan 2026
7275000	Lernmittel	-2.640,00	-2.850	-2.850	0	0	0 0
7291000	Auszahlungen für sonstige Dienstleistungen	-40.712,88	-1.000	-1.000	0	0	0 0
7312000	Zuweisungen an Gemeinden und Gemeindeverbände	-12.110,08	-3.000	-1.000	0	-1.000	-1.000 -1.000
7316000	Zuschüsse an sonstige öffentliche Sonderrechnungen	-5.711,60	-5.850	-4.500	0	-4.500	-4.500 -4.500
7318000	Zuschüsse an übrige Bereiche	-8.523,54	-11.600	-11.500	0	-10.600	-10.600 -10.600
7411000	Sonstige Personal- und Versorgungsauszahlungen	-1.859,04	0	-1.000	0	0	0 0
7429000	Sonst. Ausz. für die Inanspr. von Rechten und Dien	-15.990,50	-16.410	-16.570	0	0	0 0
7431000	Geschäftsauszahlungen	-19.743,90	-35.100	-45.250	0	-26.370	-22.700 -23.030
7441000	Steuern, Versicherungen, Schadensfälle	-828,97	-2.150	-2.150	0	0	0 0
7451000	Erstattungen an das Land	-30,66	0	0	0	0	0 0
7458000	Erstattungen an übrige Bereiche	-9.256,14	0	0	0	0	0 0
7491000	Weitere sonst. Ausz. aus lfd Verwaltungstätigkeit	-25.010,72	-25.000	-31.000	0	0	0 0
3	Anteiliger Zahlungsmittelüberschuss/-bedarf des Ergebnishaushalts (Saldo aus Nummern 1 und 2)	-317.069,18	-387.159	-481.225	0	541.070	529.830 541.760
4	Einzahlungen aus Investitionszuwendungen	13.411,00	496.780	0	0	0	0 0
6810000	Investitionszuweisungen vom Bund	0,00	226.780	0	0	0	0 0
6811000	Investitionszuweisungen vom Land	13.411,00	270.000	0	0	0	0 0
5	Einzahlungen aus Investitionsbeiträgen und ähnlichen Entgelten für Investitionstätigkeit	0,00	0	0	0	0	0 0
6	Einzahlungen aus der Veräußerung von Sachvermögen	0,00	0	0	0	0	0 0
7	Einzahlungen aus der Veräußerung von Finanzvermögen	0,00	0	0	0	0	0 0
8	Einzahlungen für sonstige Investitionstätigkeiten	0,00	0	0	0	0	0 0
9	Einzahlungen aus Investitionstätigkeit (Summe aus Nummern 4 bis 8)	13.411,00	496.780	0	0	0	0 0
10	Auszahlungen für den Erwerb von Grundstücken und Gebäuden	0,00	0	0	0	0	0 0
11	Auszahlungen für Baumaßnahmen	-1.070.988,35	-53.000	0	0	0	0 0
7871000	Ausz. für Hochbaumaßnahmen	-1.070.988,35	-53.000	0	0	0	0 0
12	Auszahlungen für den Erwerb von beweglichem Sachvermögen	-20.724,05	-13.000	-15.000	0	0	0 0
7831200	Ausz. für den Erwerb von bew. Verm oberh. Wertgr.	-20.724,05	-13.000	-15.000	0	0	0 0
13	Auszahlungen für den Erwerb von Finanzvermögen	0,00	0	0	0	0	0 0
14	Auszahlungen für Investitionsförderungsmaßnahmen	-5.000,00	0	0	0	0	0 0
7818000	Zuweisungen und Zuschüsse für Investitionen üb	-5.000,00	0	0	0	0	0 0
15	Auszahlungen für den Erwerb von immateriellen Vermögensgegenständen	0,00	0	0	0	0	0 0
16	Auszahlungen aus Investitionstätigkeit (Summe aus Nummern 10 bis 15)	-1.096.712,40	-66.000	-15.000	0	0	0 0
17	Anteiliger veranschlagter Finanzierungsmittelüberschuss/-bedarf aus Investitionstätigkeit (Saldo aus Numern 9 und 16)	-1.083.301,40	430.780	-15.000	0	0	0 0

Haushaltsplan 2023 Stadt Hayingen



Teilfinanzhaushalt einschließlich Finanzplanung Teilhaushalt 4 Sport, Kultur, und Soziales

Stadt Hayingen

Nr.	Bezeichnung	Ergebnis 2021	Ansatz 2022	Ansatz 2023	VE	Plan 2024	Plan 2025 Plan 2026
18	Anteiliger veranschlagter Finanzierungsmittelüberschuss/-bedarf (Saldo aus Nummern 3 und 17)	-1.400.370,58	43.621	-496.225	0	541.070	529.830 541.760

Haushaltsplan 2023 Stadt Hayingen



Teilergebnishaushalt einschließlich Finanzplanung Produktbereich 26 Theater, Konzerte, Musikschulen

Stadt Hayingen

Nr.	Bezeichnung	Ergebnis 2021	Ansatz 2022	Ansatz 2023	Plan 2024	Plan 2025	Plan 2026
1	Steuern und ähnliche Abgaben	0,00	0	0	0	0	0
2	Zuweisungen und Zuwendungen, Umlagen	0,00	65.000	0	0	0	0
3141000	Zuweisungen für laufende Zwecke vom Land	0,00	65.000	0	0	0	0
3	Aufgelöste Investitionszuwendungen und -beiträge	0,00	16.800	16.800	32.000	30.400	30.400
3161000	Erträge a.d.Auflösung v.Sonderposten a.Zuwendungen	0,00	16.800	16.800	32.000	30.400	30.400
4	Sonstige Transfererträge	0,00	0	0	0	0	0
5	Entgelte für öffentliche Leistungen oder Einrichtungen	7.301,40	90.000	90.000	90.000	100.000	100.000
3321000	Benutzungsgebühren und ähnliche Entgelte	7.301,40	90.000	90.000	90.000	100.000	100.000
6	Sonstige privatrechtliche Leistungsentgelte	5.651,69	50.250	50.250	50.250	55.000	55.000
3461000	Sonstige privatrechtliche Leistungsentgelte	5.651,69	50.250	50.250	50.250	55.000	55.000
7	Kostenerstattungen und Kostenumlagen	0,00	0	0	0	0	0
8	Zinsen und ähnliche Erträge	0,00	0	0	0	0	0
9	Aktivierete Eigenleistungen und Bestandveränderungen	0,00	0	0	0	0	0
10	Sonstige ordentliche Erträge	0,00	0	0	0	0	0
11	Anteilige ordentliche Erträge (Summe aus Nummern 1 bis 10)	12.953,09	222.050	157.050	172.250	185.400	185.400
12	Personalaufwendungen	-23.164,56	-80.000	-30.000	0	0	0
4012000	Dienstaufwendungen Arbeitnehmer	-20.218,92	-75.500	-25.000	0	0	0
4032000	Beiträge zur gesetzl. SozialversicheruArbeitnehmer	-2.945,64	-4.500	-5.000	0	0	0
13	Versorgungsaufwendungen	0,00	0	0	0	0	0
14	Aufwendungen für Sach- und Dienstleistungen	-22.978,47	-68.260	-83.590	-27.810	-28.650	-29.510
4211000	Unterhaltung der Grundstücke und baulichen Anlagen	-1.381,28	-1.500	-15.000	0	0	0
4212000	Unterhaltung des sonstigen unbeweglichen Vermögens	0,00	-1.500	-1.500	0	0	0
4212500	Bühnenbild/ Requisiten	0,00	-6.000	-6.000	-6.180	-6.370	-6.560
4221000	Unterhaltung des beweglichen Vermögens	-186,83	-1.500	-1.500	0	0	0
4222000	Erwerb v. geringw. Verm. Gegenst. sof. nicht spez	-105,79	-500	-500	0	0	0
4231000	Mieten und Pachten	-3.480,00	-3.500	-3.500	0	0	0
4232000	Leasing	-1.042,08	-1.200	-1.200	0	0	0
4241300	Aufwand für Strom	-3.070,35	-3.250	-5.080	0	0	0
4241400	Aufwand für Reinigung	-1.390,15	-500	-500	0	0	0
4241500	Aufwand für Abwasser/Wasser	-965,71	-760	-760	0	0	0
4241600	Aufwand für Abfall/Müll	-373,78	-1.000	-1.000	0	0	0
4241700	Aufwand für Versicherungen	-3.025,37	-3.500	-3.500	0	0	0
4261000	Besondere Aufwendungen für Beschäftigte	-20,00	-1.500	-1.500	0	0	0
4271100	Repräsentation, Ehrungen, Geschenke	0,00	-250	-250	0	0	0
4271200	Aufwand für EDV	-1.092,26	-300	-300	0	0	0
4271300	Kauf von Sachen zur Weiterveräußerung	0,00	-21.000	-21.000	-21.630	-22.280	-22.950
4271500	Aufwand der Verwaltung	-2.652,95	-20.000	-20.000	0	0	0
4271900	sonstige besondere Verw.- und Betr.aufwendungen	-706,56	-500	-500	0	0	0
4291300	Aufwendungen Umgestaltung NTH	-3.485,36	0	0	0	0	0
15	Abschreibungen	0,00	-31.100	-31.100	-31.100	-26.800	-26.800
4711000	AfA auf imm.Vermögensgegenstände u.Sachvermögen	0,00	-31.100	-31.100	-31.100	-26.800	-26.800
16	Zinsen und ähnliche Aufwendungen	0,00	0	0	0	0	0
17	Transferaufwendungen	0,00	0	0	0	0	0
18	Sonstige ordentliche Aufwendungen	-15.078,15	-34.850	-45.000	-26.320	-22.650	-22.980
4429000	Sonst. Aufw. f. d. Inanspr. von Rechten u.Diensten	-336,00	-500	-500	0	0	0
4431100	Geschäftsausgaben/Bürobedarf	-544,78	-1.000	-1.000	0	0	0
4431300	Telefonanschl./Post- und Fernmeldegebühren	-1.337,05	-3.000	-3.000	0	0	0
4431400	Reisekosten	0,00	-5.000	-5.000	0	0	0
4431700	Bühnenmusik	0,00	-14.850	-16.000	-16.320	-16.650	-16.980
4431800	Spezielle Geschäftsaufwendungen	-12.252,22	-6.000	-15.000	-10.000	-6.000	-6.000

Haushaltsplan 2023 Stadt Hayingen



Teilergebnishaushalt einschließlich Finanzplanung Produktbereich 26 Theater, Konzerte, Musikschulen

Stadt Hayingen


Nr.	Bezeichnung	Ergebnis 2021	Ansatz 2022	Ansatz 2023	Plan 2024	Plan 2025	Plan 2026
4431900	Sonstige Geschäftsaufwendungen	0,00	-2.500	-2.500	0	0	0
4441000	Steuern, Versicherungen, Schadensfälle, Sonderabg.	-608,10	-2.000	-2.000	0	0	0
19	Anteilige ordentliche Aufwendungen (Summe aus Nummern 12 bis 18)	-61.221,18	-214.210	-189.690	-85.230	-78.100	-79.290
20	Anteiliges veranschlagtes ordentliches Ergebnis (Summe aus Nummern 11 und 19)	-48.268,09	7.840	-32.640	87.020	107.300	106.110
21	Erträge aus internen Leistungen	0,00	0	0	0	0	0
22	Aufwendungen für interne Leistungen	0,00	-13.329	-14.161	0	0	0
4811000	Aufwendungen aus internen Leistungsbeziehungen	0,00	-3.000	-3.000	0	0	0
4811100	Aufwendungen für Bauhofverrechnung	0,00	-10.329	-11.161	0	0	0
23	kalkulatorische Kosten	0,00	0	-5.800	-5.100	-4.400	-3.900
9700000	kalkulatorische Zinsen und AfA (SOPO)	0,00	0	-5.800	-5.100	-4.400	-3.900
24	Veranschlagtes kalkulatorisches Ergebnis (Saldo aus Nummern 21 bis 23)	0,00	-13.329	-19.961	-5.100	-4.400	-3.900
25	Veranschlagter Nettoressourcenbedarf/-überschuss (Summe Nr. 20 und 24)	-48.268,09	-5.489	-52.601	81.920	102.900	102.210

Erläuterungen


NTH

Pos 2:
Landesverband Amateurtheater BW

Haushaltsplan 2023 Stadt Hayingen

<div style="display: flex; justify-content: space-between; align-items: center;"> <div style="text-align: left;">  <p>Teilfinanzhaushalt einschließlich Finanzplanung Produktbereich 26 Theater, Konzerte, Musikschulen</p> <p>Stadt Hayingen</p> </div> </div>							
Nr.	Bezeichnung	Ergebnis 2021	Ansatz 2022	Ansatz 2023	VE	Plan 2024	Plan 2025 Plan 2026
1	Summe der Einzahlungen a. lfd. Verwaltungstätigkeit (ohne außerordentliche zahlungswirksame Erträge aus Vermögensveräußerung)	13.362,59	205.250	140.250	0	140.250	155.000 155.000
6141000	Zuweisungen für laufende Zwecke vom Land	0,00	65.000	0	0	0	0 0
6321000	Benutzungsgebühren und ähnliche Entgelte	7.710,90	90.000	90.000	0	90.000	100.000 100.000
6461000	Sonstige privatrechtliche Leistungsentgelte	5.651,69	50.250	50.250	0	50.250	55.000 55.000
2	Summe der Auszahlungen aus laufender Verwaltungstätigkeit	-66.297,59	-183.110	-158.590	0	-54.130	-51.300 -52.490
7012000	Dienstbezüge Arbeitnehmer	-20.218,92	-75.500	-25.000	0	0	0 0
7032000	Beiträge zur gesetzlichen Sozialvers. Arbeitnehmer	-2.945,64	-4.500	-5.000	0	0	0 0
7211000	Unterhaltung der Grundstücke und baulichen Anlagen	-1.381,28	-1.500	-15.000	0	0	0 0
7212000	Unterhaltung des sonstigen unbeweglichen Vermögens	0,00	-7.500	-7.500	0	-6.180	-6.370 -6.560
7221000	Unterhaltung des beweglichen Vermögens	-186,83	-1.500	-1.500	0	0	0 0
7222000	Erwerb von geringwertigen Vermögensgegenständen	-105,79	-500	-500	0	0	0 0
7231000	Mieten und Pachten inkl. Mietnebenkosten	-3.480,00	-3.500	-3.500	0	0	0 0
7232000	Leasing	-1.042,08	-1.200	-1.200	0	0	0 0
7241300	Aufwand für Abfallbeseitigung	-2.331,43	-3.250	-5.080	0	0	0 0
7241400	Aufwand für Abwasserbeseitigung	-1.390,15	-500	-500	0	0	0 0
7241500	Aufwand für (Fremd-)Reinigung	-94,78	-760	-760	0	0	0 0
7241600	Aufwand f.gebäudebezogene Versicherungen	-373,78	-1.000	-1.000	0	0	0 0
7241700	Aufwand f.gebäudebezogene Steuern	-3.025,37	-3.500	-3.500	0	0	0 0
7261000	Besondere zahlungswirksame Aufw.f.Beschäftigte	-20,00	-1.500	-1.500	0	0	0 0
7271000	Besondere Verwaltungs- und Betriebsauszahlungen	-4.022,37	-42.050	-42.050	0	-21.630	-22.280 -22.950
7291000	Auszahlungen für sonstige Dienstleistungen	-10.501,38	0	0	0	0	0 0
7429000	Sonst. Ausz. für die Inanspr. von Rechten und Dien	-336,00	-500	-500	0	0	0 0
7431000	Geschäftsauszahlungen	-14.125,12	-32.350	-42.500	0	-26.320	-22.650 -22.980
7441000	Steuern, Versicherungen, Schadensfälle	-716,67	-2.000	-2.000	0	0	0 0
3	Anteiliger Zahlungsmittelüberschuss/-bedarf des Ergebnishaushalts (Saldo aus Nummern 1 und 2)	-52.935,00	22.140	-18.340	0	86.120	103.700 102.510
4	Einzahlungen aus Investitionszuwendungen	0,00	0	0	0	0	0 0
5	Einzahlungen aus Investitionsbeiträgen und ähnlichen Entgelten für Investitionstätigkeit	0,00	0	0	0	0	0 0
6	Einzahlungen aus der Veräußerung von Sachvermögen	0,00	0	0	0	0	0 0
7	Einzahlungen aus der Veräußerung von Finanzvermögen	0,00	0	0	0	0	0 0
8	Einzahlungen für sonstige Investitionstätigkeiten	0,00	0	0	0	0	0 0
9	Einzahlungen aus Investitionstätigkeit (Summe aus Nummern 4 bis 8)	0,00	0	0	0	0	0 0
10	Auszahlungen für den Erwerb von Grundstücken und Gebäuden	0,00	0	0	0	0	0 0

Haushaltsplan 2023 Stadt Hayingen

 Teilfinanzhaushalt einschließlich Finanzplanung Produktbereich 26 Theater, Konzerte, Musikschulen Stadt Hayingen							
Nr.	Bezeichnung	Ergebnis 2021	Ansatz 2022	Ansatz 2023	VE	Plan 2024	Plan 2025 Plan 2026
11	Auszahlungen für Baumaßnahmen	0,00	0	0	0	0	0 0
12	Auszahlungen für den Erwerb von beweglichem Sachvermögen	0,00	0	0	0	0	0 0
13	Auszahlungen für den Erwerb von Finanzvermögen	0,00	0	0	0	0	0 0
14	Auszahlungen für Investitionsförderungsmaßnahmen	0,00	0	0	0	0	0 0
15	Auszahlungen für den Erwerb von immateriellen Vermögensgegenständen	0,00	0	0	0	0	0 0
16	Auszahlungen aus Investitionstätigkeit (Summe aus Nummern 10 bis 15)	0,00	0	0	0	0	0 0
17	Anteiliger veranschlagter Finanzierungsmittelüberschuss/-bedarf aus Investitionstätigkeit (Saldo aus Numern 9 und 16)	0,00	0	0	0	0	0 0
18	Anteiliger veranschlagter Finanzierungsmittelüberschuss/-bedarf (Saldo aus Nummern 3 und 17)	-52.935,00	22.140	-18.340	0	86.120	103.700 102.510

Haushaltsplan 2023 Stadt Hayingen



Teilergebnishaushalt einschließlich Finanzplanung Produktbereich 28 Sonstige Kulturpflege

Stadt Hayingen

Nr.	Bezeichnung	Ergebnis 2021	Ansatz 2022	Ansatz 2023	Plan 2024	Plan 2025	Plan 2026
1	Steuern und ähnliche Abgaben	0,00	0	0	0	0	0
2	Zuweisungen und Zuwendungen, Umlagen	0,00	0	0	0	0	0
3	Aufgelöste Investitionszuwendungen und -beiträge	0,00	0	500	500	500	500
3161000	Erträge a.d.Auflösung v.Sonderposten a.Zuwendungen	0,00	0	500	500	500	500
4	Sonstige Transfererträge	0,00	0	0	0	0	0
5	Entgelte für öffentliche Leistungen oder Einrichtungen	432,00	500	500	500	500	500
3321000	Benutzungsgebühren und ähnliche Entgelte	432,00	500	500	500	500	500
6	Sonstige privatrechtliche Leistungsentgelte	0,00	6.150	6.150	6.000	6.000	6.000
3461000	Sonstige privatrechtliche Leistungsentgelte	0,00	6.150	6.150	6.000	6.000	6.000
7	Kostenerstattungen und Kostenumlagen	0,00	0	0	0	0	0
8	Zinsen und ähnliche Erträge	0,00	0	0	0	0	0
9	Aktivierete Eigenleistungen und Bestandveränderungen	0,00	0	0	0	0	0
10	Sonstige ordentliche Erträge	0,00	0	0	0	0	0
11	Anteilige ordentliche Erträge (Summe aus Nummern 1 bis 10)	432,00	6.650	7.150	7.000	7.000	7.000
12	Personalaufwendungen	0,00	0	0	0	0	0
13	Versorgungsaufwendungen	0,00	0	0	0	0	0
14	Aufwendungen für Sach- und Dienstleistungen	-929,76	-15.120	-15.120	0	0	0
4211000	Unterhaltung der Grundstücke und baulichen Anlagen	0,00	-100	-100	0	0	0
4241100	Bewirtschaftung der Grundstücke und baul. Anlagen	0,00	-4.000	-4.000	0	0	0
4241400	Aufwand für Reinigung	0,00	-1.000	-1.000	0	0	0
4241500	Aufwand für Abwasser/Wasser	-14,98	0	0	0	0	0
4241700	Aufwand für Versicherungen	-4,91	-20	-20	0	0	0
4271500	Aufwand der Verwaltung	0,00	-7.500	-7.500	0	0	0
4271700	Ausschmückung von Gebäuden, Str. und Plätzen aus besonderen Anlässen, für kulturelle Veranstaltungen	-909,87	-2.500	-2.500	0	0	0
15	Abschreibungen	0,00	0	-700	-700	-700	-700
4791000	Sonstige Abschreibungen	0,00	0	-700	-700	-700	-700
16	Zinsen und ähnliche Aufwendungen	0,00	0	0	0	0	0
17	Transferaufwendungen	-7.211,60	-7.850	-6.500	-6.500	-6.500	-6.500
4316000	Zuschüsse an sonstige öffentliche Sonderrechnungen	-5.711,60	-5.850	-4.500	-4.500	-4.500	-4.500
4318000	Zuschüsse an übrige Bereiche	-1.500,00	-2.000	-2.000	-2.000	-2.000	-2.000
18	Sonstige ordentliche Aufwendungen	-90,00	-170	-170	0	0	0
4429000	Sonst. Aufw. f. d. Inanspruchn. von Rechten u.Diensten	-90,00	-70	-70	0	0	0
4431100	Geschäftsausgaben/Bürobedarf	0,00	-100	-100	0	0	0
19	Anteilige ordentliche Aufwendungen (Summe aus Nummern 12 bis 18)	-8.231,36	-23.140	-22.490	-7.200	-7.200	-7.200
20	Anteiliges veranschlagtes ordentliches Ergebnis (Summe aus Nummern 11 und 19)	-7.799,36	-16.490	-15.340	-200	-200	-200
21	Erträge aus internen Leistungen	0,00	0	0	0	0	0
22	Aufwendungen für interne Leistungen	0,00	-32.044	-34.262	0	0	0
4811000	Aufwendungen aus internen Leistungsbeziehungen	0,00	-4.500	-4.500	0	0	0
4811100	Aufwendungen für Bauhofverrechnung	0,00	-27.544	-29.762	0	0	0
23	kalkulatorische Kosten	0,00	0	-200	-200	-200	-200
9700000	kalkulatorische Zinsen und AfA (SOPO)	0,00	0	-200	-200	-200	-200
24	Veranschlagtes kalkulatorisches Ergebnis (Saldo aus Nummern 21 bis 23)	0,00	-32.044	-34.462	-200	-200	-200
25	Veranschlagter Nettoressourcenbedarf/-überschuss (Summe Nr. 20 und 24)	-7.799,36	-48.534	-49.802	-400	-400	-400

Erläuterungen

Pos 17:
Jährlicher Zuschuss in Höhe von je 150 € an 13 Vereine:




**Teilergebnishaushalt einschließlich Finanzplanung
Produktbereich 28 Sonstige Kulturpflege**

Stadt Hayingen

Stadtkapelle Hayingen, MV Ehestetten, Liederkranz Hayingen, Männergesangsverein Ehestetten, Gesangsverein Münzdorf, Frauenbund Indelhausen, Narrenzunft Hayingen, Narrenzunft Ehestetten, Albverein Ortsgruppe Hayingen, Narrenzunft Münzdorf, Narrenzunft Anhausen/Indelhausen, Bauwagen Hayingen, Landjugend

jeweils 30 € für kath. Pfarrbücherei Hayingen, ev. Pfarrbücherei Hayingen und kath. Pfarrbücherei Ehestetten

Haushaltsplan 2023 Stadt Hayingen

 Teilfinanzhaushalt einschließlich Finanzplanung Produktbereich 28 Sonstige Kulturpflege Stadt Hayingen							
Nr.	Bezeichnung	Ergebnis 2021	Ansatz 2022	Ansatz 2023	VE	Plan 2024	Plan 2025 Plan 2026
1	Summe der Einzahlungen a. lfd. Verwaltungstätigkeit (ohne außerordentliche zahlungswirksame Erträge aus Vermögensveräußerung)	432,00	6.650	6.650	0	6.500	6.500 6.500
6321000	Benutzungsgebühren und ähnliche Entgelte	432,00	500	500	0	500	500 500
6461000	Sonstige privatrechtliche Leistungsentgelte	0,00	6.150	6.150	0	6.000	6.000 6.000
2	Summe der Auszahlungen aus laufender Verwaltungstätigkeit	-8.231,36	-23.140	-21.790	0	-6.500	-6.500 -6.500
7211000	Unterhaltung der Grundstücke und baulichen Anlagen	0,00	-100	-100	0	0	0 0
7241100	Aufwand für Energie	0,00	-4.000	-4.000	0	0	0 0
7241400	Aufwand für Abwasserbeseitigung	0,00	-1.000	-1.000	0	0	0 0
7241500	Aufwand für (Fremd-)Reinigung	-14,98	0	0	0	0	0 0
7241700	Aufwand f.gebäudebezogene Steuern	-4,91	-20	-20	0	0	0 0
7271000	Besondere Verwaltungs- und Betriebsauszahlungen	-909,87	-10.000	-10.000	0	0	0 0
7316000	Zuschüsse an sonstige öffentliche Sonderrechnungen	-5.711,60	-5.850	-4.500	0	-4.500	-4.500 -4.500
7318000	Zuschüsse an übrige Bereiche	-1.500,00	-2.000	-2.000	0	-2.000	-2.000 -2.000
7429000	Sonst. Ausz. für die Inanspr. von Rechten und Dien	-90,00	-70	-70	0	0	0 0
7431000	Geschäftsauszahlungen	0,00	-100	-100	0	0	0 0
3	Antelliger Zahlungsmittelüberschuss/-bedarf des Ergebnishaushalts (Saldo aus Nummern 1 und 2)	-7.799,36	-16.490	-15.140	0	0	0 0
4	Einzahlungen aus Investitionszuwendungen	0,00	0	0	0	0	0 0
5	Einzahlungen aus Investitionsbeiträgen und ähnlichen Entgelten für Investitionstätigkeit	0,00	0	0	0	0	0 0
6	Einzahlungen aus der Veräußerung von Sachvermögen	0,00	0	0	0	0	0 0
7	Einzahlungen aus der Veräußerung von Finanzvermögen	0,00	0	0	0	0	0 0
8	Einzahlungen für sonstige Investitionstätigkeiten	0,00	0	0	0	0	0 0
9	Einzahlungen aus Investitionstätigkeit (Summe aus Nummern 4 bis 8)	0,00	0	0	0	0	0 0
10	Auszahlungen für den Erwerb von Grundstücken und Gebäuden	0,00	0	0	0	0	0 0
11	Auszahlungen für Baumaßnahmen	0,00	0	0	0	0	0 0
12	Auszahlungen für den Erwerb von beweglichem Sachvermögen	0,00	0	0	0	0	0 0
13	Auszahlungen für den Erwerb von Finanzvermögen	0,00	0	0	0	0	0 0
14	Auszahlungen für Investitionsförderungsmaßnahmen	0,00	0	0	0	0	0 0
15	Auszahlungen für den Erwerb von immateriellen Vermögensgegenständen	0,00	0	0	0	0	0 0
16	Auszahlungen aus Investitionstätigkeit (Summe aus Nummern 10 bis 15)	0,00	0	0	0	0	0 0
17	Antelliger veranschlagter Finanzierungsmittelüberschuss/-bedarf aus Investitionstätigkeit (Saldo aus Numern 9 und 16)	0,00	0	0	0	0	0 0
18	Antelliger veranschlagter Finanzierungsmittelüberschuss/-bedarf (Saldo aus Nummern 3 und 17)	-7.799,36	-16.490	-15.140	0	0	0 0

Haushaltsplan 2023 Stadt Hayingen



Teilergebnishaushalt einschließlich Finanzplanung Produktbereich 29 Förderung von Kirchengemeinden u. sonst. Religionsgemeinschaften

Stadt Hayingen

Nr.	Bezeichnung	Ergebnis 2021	Ansatz 2022	Ansatz 2023	Plan 2024	Plan 2025	Plan 2026
1	Steuern und ähnliche Abgaben	0,00	0	0	0	0	0
2	Zuweisungen und Zuwendungen, Umlagen	0,00	0	0	0	0	0
3	Aufgelöste Investitionszuwendungen und -beiträge	0,00	0	0	0	0	0
4	Sonstige Transfererträge	0,00	0	0	0	0	0
5	Entgelte für öffentliche Leistungen oder Einrichtungen	0,00	0	0	0	0	0
6	Sonstige privatrechtliche Leistungsentgelte	35,49	50	50	50	50	50
3461000	Sonstige privatrechtliche Leistungsentgelte	35,49	50	50	50	50	50
7	Kostenerstattungen und Kostenumlagen	0,00	0	0	0	0	0
8	Zinsen und ähnliche Erträge	0,00	0	0	0	0	0
9	Aktivierete Eigenleistungen und Bestandveränderungen	0,00	0	0	0	0	0
10	Sonstige ordentliche Erträge	0,00	0	0	0	0	0
11	Anteilige ordentliche Erträge (Summe aus Nummern 1 bis 10)	35,49	50	50	50	50	50
12	Personalaufwendungen	-1.969,34	-1.820	-2.600	0	0	0
4012000	Dienstaufwendungen Arbeitnehmer	-1.510,62	-1.400	-2.000	0	0	0
4032000	Beiträge zur gesetzl. SozialversicheruArbeitnehmer	-458,72	-420	-600	0	0	0
13	Versorgungsaufwendungen	0,00	0	0	0	0	0
14	Aufwendungen für Sach- und Dienstleistungen	-606,39	-275	-335	0	0	0
4211000	Unterhaltung der Grundstücke und baulichen Anlagen	-424,24	-100	-100	0	0	0
4241300	Aufwand für Strom	-102,03	-100	-160	0	0	0
4241500	Aufwand für Abwasser/Wasser	-38,40	-30	-30	0	0	0
4241700	Aufwand für Versicherungen	-41,72	-45	-45	0	0	0
15	Abschreibungen	0,00	0	0	0	0	0
16	Zinsen und ähnliche Aufwendungen	0,00	0	0	0	0	0
17	Transferaufwendungen	-697,06	-1.000	-1.000	-1.000	-1.000	-1.000
4318000	Zuschüsse an übrige Bereiche	-697,06	-1.000	-1.000	-1.000	-1.000	-1.000
18	Sonstige ordentliche Aufwendungen	0,00	0	0	0	0	0
19	Anteilige ordentliche Aufwendungen (Summe aus Nummern 12 bis 18)	-3.272,79	-3.095	-3.935	-1.000	-1.000	-1.000
20	Anteiliges veranschlagtes ordentliches Ergebnis (Summe aus Nummern 11 und 19)	-3.237,30	-3.045	-3.885	-950	-950	-950
21	Erträge aus internen Leistungen	0,00	0	0	0	0	0
22	Aufwendungen für interne Leistungen	0,00	0	0	0	0	0
23	kalkulatorische Kosten	0,00	0	0	0	0	0
24	Veranschlagtes kalkulatorisches Ergebnis (Saldo aus Nummern 21 bis 23)	0,00	0	0	0	0	0
25	Veranschlagter Nettoressourcenbedarf/-überschuss (Summe Nr. 20 und 24)	-3.237,30	-3.045	-3.885	-950	-950	-950

Erläuterungen

Pos 17:
Kostenbeteiligung an der Unterhaltung von Kirchturm, Kirchuhen, und Mesmerbesoldung auf Grund der Vermögensausscheidungsurkunden zwischen der Stadt und der katholischen Kirchengemeinde von 1892

Haushaltsplan 2023 Stadt Hayingen

<div style="display: flex; justify-content: space-between; align-items: center;"> <div style="text-align: left;">  </div> <div style="text-align: center;"> Teilfinanzhaushalt einschließlich Finanzplanung Produktbereich 29 Förderung von Kirchengemeinden u. sonst. Religionsgemeinschaften </div> </div> <p style="text-align: center;">Stadt Hayingen</p>							
Nr.	Bezeichnung	Ergebnis 2021	Ansatz 2022	Ansatz 2023	VE	Plan 2024	Plan 2025 Plan 2026
1	Summe der Einzahlungen a. lfd. Verwaltungstätigkeit (ohne außerordentliche zahlungswirksame Erträge aus Vermögensveräußerung)	35,49	50	50	0	50	50 50
6461000	Sonstige privatrechtliche Leistungsentgelte	35,49	50	50	0	50	50 50
2	Summe der Auszahlungen aus laufender Verwaltungstätigkeit	-3.317,95	-3.095	-3.935	0	-1.000	-1.000 -1.000
7012000	Dienstbezüge Arbeitnehmer	-1.510,62	-1.400	-2.000	0	0	0 0
7032000	Beiträge zur gesetzlichen Sozialvers. Arbeitnehmer	-458,72	-420	-600	0	0	0 0
7211000	Unterhaltung der Grundstücke und baulichen Anlagen	-424,24	-100	-100	0	0	0 0
7241300	Aufwand für Abfallbeseitigung	-98,55	-100	-160	0	0	0 0
7241500	Aufwand für (Fremd-)Reinigung	-38,40	-30	-30	0	0	0 0
7241700	Aufwand f.gebäudebezogene Steuern	-41,72	-45	-45	0	0	0 0
7318000	Zuschüsse an übrige Bereiche	-745,70	-1.000	-1.000	0	-1.000	-1.000 -1.000
3	Anteiliger Zahlungsmittelüberschuss/-bedarf des Ergebnishaushalts (Saldo aus Nummern 1 und 2)	-3.282,46	-3.045	-3.885	0	-950	-950 -950
4	Einzahlungen aus Investitionszuwendungen	0,00	0	0	0	0	0 0
5	Einzahlungen aus Investitionsbeiträgen und ähnlichen Entgelten für Investitionstätigkeit	0,00	0	0	0	0	0 0
6	Einzahlungen aus der Veräußerung von Sachvermögen	0,00	0	0	0	0	0 0
7	Einzahlungen aus der Veräußerung von Finanzvermögen	0,00	0	0	0	0	0 0
8	Einzahlungen für sonstige Investitionstätigkeiten	0,00	0	0	0	0	0 0
9	Einzahlungen aus Investitionstätigkeit (Summe aus Nummern 4 bis 8)	0,00	0	0	0	0	0 0
10	Auszahlungen für den Erwerb von Grundstücken und Gebäuden	0,00	0	0	0	0	0 0
11	Auszahlungen für Baumaßnahmen	0,00	0	0	0	0	0 0
12	Auszahlungen für den Erwerb von beweglichem Sachvermögen	0,00	0	0	0	0	0 0
13	Auszahlungen für den Erwerb von Finanzvermögen	0,00	0	0	0	0	0 0
14	Auszahlungen für Investitionsförderungsmaßnahmen	0,00	0	0	0	0	0 0
15	Auszahlungen für den Erwerb von immateriellen Vermögensgegenständen	0,00	0	0	0	0	0 0
16	Auszahlungen aus Investitionstätigkeit (Summe aus Nummern 10 bis 15)	0,00	0	0	0	0	0 0
17	Anteiliger veranschlagter Finanzierungsmittelüberschuss/-bedarf aus Investitionstätigkeit (Saldo aus Numern 9 und 16)	0,00	0	0	0	0	0 0
18	Anteiliger veranschlagter Finanzierungsmittelüberschuss/-bedarf (Saldo aus Nummern 3 und 17)	-3.282,46	-3.045	-3.885	0	-950	-950 -950

Haushaltsplan 2023 Stadt Hayingen



Teilergebnishaushalt einschließlich Finanzplanung Produktbereich 31 Soziale Hilfen


Stadt Hayingen

Nr.	Bezeichnung	Ergebnis 2021	Ansatz 2022	Ansatz 2023	Plan 2024	Plan 2025	Plan 2026
1	Steuern und ähnliche Abgaben	0,00	0	0	0	0	0
2	Zuweisungen und Zuwendungen, Umlagen	0,00	0	0	0	0	0
3	Aufgelöste Investitionszuwendungen und -beiträge	0,00	0	1.400	1.400	1.400	1.400
3161000	Erträge a.d.Auflösung v.Sonderposten a.Zuwendungen	0,00	0	1.400	1.400	1.400	1.400
4	Sonstige Transfererträge	0,00	0	0	0	0	0
5	Entgelte für öffentliche Leistungen oder Einrichtungen	18.787,50	18.000	36.000	36.000	36.000	36.000
3321000	Benutzungsgebühren und ähnliche Entgelte	18.787,50	18.000	36.000	36.000	36.000	36.000
6	Sonstige privatrechtliche Leistungsentgelte	0,00	0	0	0	0	0
7	Kostenerstattungen und Kostenumlagen	0,00	0	0	0	0	0
8	Zinsen und ähnliche Erträge	0,00	0	0	0	0	0
9	Aktivierete Eigenleistungen und Bestandveränderungen	0,00	0	0	0	0	0
10	Sonstige ordentliche Erträge	0,00	0	0	0	0	0
11	Anteilige ordentliche Erträge (Summe aus Nummern 1 bis 10)	18.787,50	18.000	37.400	37.400	37.400	37.400
12	Personalaufwendungen	0,00	0	0	0	0	0
13	Versorgungsaufwendungen	0,00	0	0	0	0	0
14	Aufwendungen für Sach- und Dienstleistungen	-17.419,44	-27.500	-27.500	-54.590	-56.230	-57.910
4231000	Mieten und Pachten	-1.050,00	0	0	0	0	0
4251000	Haltung von Fahrzeugen	-3.976,31	-4.500	-4.500	-41.200	-42.440	-43.710
4271000	Besondere Verwaltungs- und Betriebsaufwendungen	-12.393,13	-13.000	-13.000	-13.390	-13.790	-14.200
4271900	sonstige besondere Verw.- und Betr.aufwendungen	0,00	-10.000	-10.000	0	0	0
15	Abschreibungen	0,00	0	-2.100	-2.100	-2.100	-2.100
4711000	AfA auf imm.Vermögensgegenstände u.Sachvermögen	0,00	0	-2.100	-2.100	-2.100	-2.100
16	Zinsen und ähnliche Aufwendungen	0,00	0	0	0	0	0
17	Transferaufwendungen	0,00	0	-900	0	0	0
4318000	Zuschüsse an übrige Bereiche	0,00	0	-900	0	0	0
18	Sonstige ordentliche Aufwendungen	0,00	0	0	0	0	0
19	Anteilige ordentliche Aufwendungen (Summe aus Nummern 12 bis 18)	-17.419,44	-27.500	-30.500	-56.690	-58.330	-60.010
20	Anteiliges veranschlagtes ordentliches Ergebnis (Summe aus Nummern 11 und 19)	1.368,06	-9.500	6.900	-19.290	-20.930	-22.610
21	Erträge aus internen Leistungen	0,00	0	0	0	0	0
22	Aufwendungen für interne Leistungen	0,00	0	0	0	0	0
23	kalkulatorische Kosten	0,00	0	-300	-200	-200	-200
9700000	kalkulatorische Zinsen und AfA (SOPO)	0,00	0	-300	-200	-200	-200
24	Veranschlagtes kalkulatorisches Ergebnis (Saldo aus Nummern 21 bis 23)	0,00	0	-300	-200	-200	-200
25	Veranschlagter Nettoressourcenbedarf/-überschuss (Summe Nr. 20 und 24)	1.368,06	-9.500	6.600	-19.490	-21.130	-22.810

Haushaltsplan 2023 Stadt Hayingen

 Teilfinanzhaushalt einschließlich Finanzplanung Produktbereich 31 Soziale Hilfen Stadt Hayingen							
Nr.	Bezeichnung	Ergebnis 2021	Ansatz 2022	Ansatz 2023	VE	Plan 2024	Plan 2025 Plan 2026
1	Summe der Einzahlungen a. lfd. Verwaltungstätigkeit (ohne außerordentliche zahlungswirksame Erträge aus Vermögensveräußerung)	37.626,55	18.000	36.000	0	36.000	36.000 36.000
6141000	Zuweisungen für laufende Zwecke vom Land	20.880,86	0	0	0	0	0 0
6321000	Benutzungsgebühren und ähnliche Entgelte	16.515,00	18.000	36.000	0	36.000	36.000 36.000
6411000	Mieten u. Pachten inkl. Nebenkostenant.a.Mietvertr	230,69	0	0	0	0	0 0
2	Summe der Auszahlungen aus laufender Verwaltungstätigkeit	-15.761,77	-27.500	-28.400	0	-54.590	-56.230 -57.910
7231000	Mieten und Pachten inkl. Mietnebenkosten	-1.050,00	0	0	0	0	0 0
7251000	Haltung von Fahrzeugen	-3.825,74	-4.500	-4.500	0	-41.200	-42.440 -43.710
7271000	Besondere Verwaltungs- und Betriebsauszahlungen	-10.886,03	-23.000	-23.000	0	-13.390	-13.790 -14.200
7318000	Zuschüsse an übrige Bereiche	0,00	0	-900	0	0	0 0
3	Anteiliger Zahlungsmittelüberschuss/-bedarf des Ergebnishaushalts (Saldo aus Nummern 1 und 2)	21.864,78	-9.500	7.600	0	-18.590	-20.230 -21.910
4	Einzahlungen aus Investitionszuwendungen	13.411,00	0	0	0	0	0 0
6811000	Investitionszuweisungen vom Land	13.411,00	0	0	0	0	0 0
5	Einzahlungen aus Investitionsbeiträgen und ähnlichen Entgelten für Investitionstätigkeit	0,00	0	0	0	0	0 0
6	Einzahlungen aus der Veräußerung von Sachvermögen	0,00	0	0	0	0	0 0
7	Einzahlungen aus der Veräußerung von Finanzvermögen	0,00	0	0	0	0	0 0
8	Einzahlungen für sonstige Investitionstätigkeiten	0,00	0	0	0	0	0 0
9	Einzahlungen aus Investitionstätigkeit (Summe aus Nummern 4 bis 8)	13.411,00	0	0	0	0	0 0
10	Auszahlungen für den Erwerb von Grundstücken und Gebäuden	0,00	0	0	0	0	0 0
11	Auszahlungen für Baumaßnahmen	0,00	0	0	0	0	0 0
12	Auszahlungen für den Erwerb von beweglichem Sachvermögen	-20.724,05	0	0	0	0	0 0
7831200	Ausz. für den Erwerb von bew. Verm oberh. Wertgr.	-20.724,05	0	0	0	0	0 0
13	Auszahlungen für den Erwerb von Finanzvermögen	0,00	0	0	0	0	0 0
14	Auszahlungen für Investitionsförderungsmaßnahmen	0,00	0	0	0	0	0 0
15	Auszahlungen für den Erwerb von immateriellen Vermögensgegenständen	0,00	0	0	0	0	0 0
16	Auszahlungen aus Investitionstätigkeit (Summe aus Nummern 10 bis 15)	-20.724,05	0	0	0	0	0 0
17	Anteiliger veranschlagter Finanzierungsmittelüberschuss/-bedarf aus Investitionstätigkeit (Saldo aus Numern 9 und 16)	-7.313,05	0	0	0	0	0 0
18	Anteiliger veranschlagter Finanzierungsmittelüberschuss/-bedarf (Saldo aus Nummern 3 und 17)	14.551,73	-9.500	7.600	0	-18.590	-20.230 -21.910

Haushaltsplan 2023 Stadt Hayingen

 Teilergebnishaushalt einschließlich Finanzplanung Produktbereich 36 Kinder-, Jugend und Familienhilfe Stadt Hayingen							
Nr.	Bezeichnung	Ergebnis 2021	Ansatz 2022	Ansatz 2023	Plan 2024	Plan 2025	Plan 2026
1	Steuern und ähnliche Abgaben	0,00	0	0	0	0	0
2	Zuweisungen und Zuwendungen, Umlagen	345.442,87	343.128	312.500	327.000	290.500	300.500
3141000	Zuweisungen für laufende Zwecke vom Land	338.679,07	315.928	285.500	300.000	290.000	300.000
3141200	Zuweisung zusätzlich für Kiga-Leitung	6.713,80	26.700	26.500	26.500	0	0
3148000	Zuschüsse für lfd. Zwecke von übrigen Bereichen	50,00	500	500	500	500	500
3	Aufgelöste Investitionszuwendungen und -beiträge	0,00	5.900	5.900	11.800	11.800	11.800
3161000	Erträge a.d.Auflösung v.Sonderposten a.Zuwendungen	0,00	5.900	5.900	11.800	11.800	11.800
4	Sonstige Transfererträge	0,00	0	0	0	0	0
5	Entgelte für öffentliche Leistungen oder Einrichtungen	88.715,30	91.500	157.000	162.000	172.000	177.500
3321000	Benutzungsgebühren und ähnliche Entgelte	81.520,30	81.500	132.000	137.000	142.000	147.500
3322000	Elternbeiträge für die Betreuung	7.195,00	10.000	25.000	25.000	30.000	30.000
6	Sonstige privatrechtliche Leistungsentgelte	0,00	0	0	0	0	0
7	Kostenerstattungen und Kostenumlagen	25.791,29	13.200	11.200	11.200	11.200	11.200
3481000	Erstattungen vom Land	12.737,47	12.000	10.000	10.000	10.000	10.000
3482000	Erstattungen von Gemeinden und Gemeindeverbänden	1.902,89	1.200	1.200	1.200	1.200	1.200
3484000	Erstattungen von Gesetzl. Sozialversicherung	11.150,93	0	0	0	0	0
8	Zinsen und ähnliche Erträge	0,00	0	0	0	0	0
9	Aktivierete Eigenleistungen und Bestandveränderungen	0,00	0	0	0	0	0
10	Sonstige ordentliche Erträge	0,00	0	0	0	0	0
11	Anteilige ordentliche Erträge (Summe aus Nummern 1 bis 10)	459.949,46	453.728	486.600	512.000	485.500	501.000
12	Personalaufwendungen	-617.879,99	-700.552	-816.060	0	0	0
4012000	Dienstaufwendungen Arbeitnehmer	-474.920,30	-541.500	-615.000	0	0	0
4022000	Beiträge zu Versorgungskassen Arbeitnehmer	-39.247,73	-45.000	-56.000	0	0	0
4032000	Beiträge zur gesetzl. SozialversicheruArbeitnehmer	-99.550,84	-114.000	-145.000	0	0	0
4041000	Beihilfen, Unterstützungsleistungen f. Bedienstete	-4.161,12	-52	-60	0	0	0
13	Versorgungsaufwendungen	0,00	0	0	0	0	0
14	Aufwendungen für Sach- und Dienstleistungen	-31.496,87	-68.450	-52.850	-22.660	-23.340	-24.040
4211000	Unterhaltung der Grundstücke und baulichen Anlagen	-2.338,08	-35.050	-5.000	0	0	0
4212000	Unterhaltung des sonstigen unbeweglichen Vermögens	0,00	-500	-2.000	0	0	0
4221000	Unterhaltung des beweglichen Vermögens	0,00	-600	-600	0	0	0
4222000	Erwerb v. geringw. Verm. Gegenst. sof. nicht spez	-6.351,45	-12.000	-9.000	0	0	0
4241200	Aufwand für Heizung	-7.578,31	-8.000	-20.000	0	0	0
4241300	Aufwand für Strom	-2.098,67	-2.500	-3.910	0	0	0
4241400	Aufwand für Reinigung	-4.692,77	-1.500	-4.000	0	0	0
4241500	Aufwand für Abwasser/Wasser	-2.717,15	-1.750	-1.750	0	0	0
4241600	Aufwand für Abfall/Müll	-1.089,09	-500	-500	0	0	0
4241700	Aufwand für Versicherungen	-581,88	-580	-580	0	0	0
4261000	Besondere Aufwendungen für Beschäftigte	-159,04	-20	-60	0	0	0
4261100	Aus- und Fortbildung	-100,00	-600	-600	-22.660	-23.340	-24.040
4271500	Aufwand der Verwaltung	-72,89	-1.000	-1.000	0	0	0
4275000	Lernmittel	-2.640,00	-2.850	-2.850	0	0	0
4291000	Aufwendungen für sonst. Sach- und Dienstleistungen	-1.077,54	-1.000	-1.000	0	0	0
15	Abschreibungen	0,00	-11.600	-12.800	-12.800	-12.800	-12.800
4711000	AfA auf imm.Vermögensgegenstände u.Sachvermögen	0,00	-11.600	-12.800	-12.800	-12.800	-12.800
16	Zinsen und ähnliche Aufwendungen	0,00	0	0	0	0	0
17	Transferaufwendungen	-13.334,25	-9.300	-6.300	-6.300	-6.300	-6.300
4312000	Zuweisungen an Gemeinden und Gemeindeverbände	-8.926,41	-3.000	-1.000	-1.000	-1.000	-1.000
4318000	Zuschüsse an übrige Bereiche	-4.407,84	-6.300	-5.300	-5.300	-5.300	-5.300
18	Sonstige ordentliche Aufwendungen	-52.277,06	-43.640	-50.800	-50	-50	-50
4411000	Sonstige Personal- und Versorgungsaufwendungen	-1.859,04	0	-1.000	0	0	0

Haushaltsplan 2023 Stadt Hayingen




Teilergebnishaushalt einschließlich Finanzplanung Produktbereich 36 Kinder-, Jugend und Familienhilfe


Stadt Hayingen

Nr.	Bezeichnung	Ergebnis 2021	Ansatz 2022	Ansatz 2023	Plan 2024	Plan 2025	Plan 2026
4429000	Sonst. Aufw. f. d. Inanspr. von Rechten u.Diensten	-15.564,50	-15.840	-16.000	0	0	0
4431100	Geschäftsausgaben/Bürobedarf	-179,02	-750	-750	0	0	0
4431200	Bücher/Zeitschriften	-599,20	-500	-500	0	0	0
4431300	Telefonanschl./Post- und Fernmeldegebühren	-1.061,43	-1.150	-1.150	0	0	0
4431600	Öffentliche Bekanntmachungen	-566,56	0	0	0	0	0
4431800	Spezielle Geschäftsaufwendungen	-4.223,74	-50	-50	-50	-50	-50
4431900	Sonstige Geschäftsaufwendungen	-146,00	-200	-200	0	0	0
4441000	Steuern, Versicherungen, Schadensfälle, Sonderabg.	-112,30	-150	-150	0	0	0
4451000	Erstattungen an das Land	-30,66	0	0	0	0	0
4491000	Weitere sonst.Aufw. a.lfd.Verwaltungstätigkeit	-27.934,61	-25.000	-31.000	0	0	0
19	Anteilige ordentliche Aufwendungen (Summe aus Nummern 12 bis 18)	-714.988,17	-833.542	-938.810	-41.810	-42.490	-43.190
20	Anteiliges veranschlagtes ordentliches Ergebnis (Summe aus Nummern 11 und 19)	-255.038,71	-379.814	-452.210	470.190	443.010	457.810
21	Erträge aus internen Leistungen	0,00	0	0	0	0	0
22	Aufwendungen für interne Leistungen	0,00	-34.675	-36.061	0	0	0
4811000	Aufwendungen aus internen Leistungsbeziehungen	0,00	-17.460	-17.460	0	0	0
4811100	Aufwendungen für Bauhofverrechnung	0,00	-17.215	-18.601	0	0	0
23	kalkulatorische Kosten	0,00	0	-86.900	-86.600	-86.300	-86.000
9700000	kalkulatorische Zinsen und AfA (SOPO)	0,00	0	-86.900	-86.600	-86.300	-86.000
24	Veranschlagtes kalkulatorisches Ergebnis (Saldo aus Nummern 21 bis 23)	0,00	-34.675	-122.961	-86.600	-86.300	-86.000
25	Veranschlagter Nettoressourcenbedarf/-überschuss (Summe Nr. 20 und 24)	-255.038,71	-414.489	-575.171	383.590	356.710	371.810

Haushaltsplan 2023 Stadt Hayingen

 Teilfinanzhaushalt einschließlich Finanzplanung Produktbereich 36 Kinder-, Jugend und Familienhilfe Stadt Hayingen							
Nr.	Bezeichnung	Ergebnis 2021	Ansatz 2022	Ansatz 2023	VE	Plan 2024	Plan 2025 Plan 2026
1	Summe der Einzahlungen a. lfd. Verwaltungstätigkeit (ohne außerordentliche zahlungswirksame Erträge aus Vermögensveräußerung)	460.896,57	447.828	480.700	0	500.200	473.700 489.200
6141000	Zuweisungen für laufende Zwecke vom Land	345.312,97	342.628	312.000	0	326.500	290.000 300.000
6148000	Zuschüsse für laufende Zwecke von übrigen Bereiche	50,00	500	500	0	500	500 500
6321000	Benutzungsgebühren und ähnliche Entgelte	81.523,46	81.500	132.000	0	137.000	142.000 147.500
6322000	Elternbeiträge für die Betreuung	7.134,29	10.000	25.000	0	25.000	30.000 30.000
6481000	Erstattungen vom Land	13.715,07	12.000	10.000	0	10.000	10.000 10.000
6482000	Erstattungen von Gemeinden und Gemeindeverbänden	2.009,85	1.200	1.200	0	1.200	1.200 1.200
6484000	Erstattungen von Gesetzlicher Sozialversicherung	11.150,93	0	0	0	0	0 0
2	Summe der Auszahlungen aus laufender Verwaltungstätigkeit	-711.852,40	-821.942	-926.010	0	-29.010	-29.690 -30.390
7012000	Dienstbezüge Arbeitnehmer	-474.923,80	-541.500	-615.000	0	0	0 0
7022000	Beiträge zu Versorgungskassen Arbeitnehmer	-39.247,73	-45.000	-56.000	0	0	0 0
7032000	Beiträge zur gesetzlichen Sozialvers. Arbeitnehmer	-99.550,84	-114.000	-145.000	0	0	0 0
7041000	Beihilfen und Unterstützungsleistungen für Beschäf	-4.113,12	-52	-60	0	0	0 0
7211000	Unterhaltung der Grundstücke und baulichen Anlagen	-2.338,08	-35.050	-5.000	0	0	0 0
7212000	Unterhaltung des sonstigen unbeweglichen Vermögens	0,00	-500	-2.000	0	0	0 0
7221000	Unterhaltung des beweglichen Vermögens	0,00	-600	-600	0	0	0 0
7222000	Erwerb von geringwertigen Vermögensgegenständen	-5.861,01	-12.000	-9.000	0	0	0 0
7241200	Aufwand für Wasserversorgung	-7.578,31	-8.000	-20.000	0	0	0 0
7241300	Aufwand für Abfallbeseitigung	-1.623,91	-2.500	-3.910	0	0	0 0
7241400	Aufwand für Abwasserbeseitigung	-4.708,23	-1.500	-4.000	0	0	0 0
7241500	Aufwand für (Fremd-)Reinigung	-2.717,16	-1.750	-1.750	0	0	0 0
7241600	Aufwand f.gebäudebezogene Versicherungen	-355,18	-500	-500	0	0	0 0
7241700	Aufwand f.gebäudebezogene Steuern	-581,88	-580	-580	0	0	0 0
7261000	Besondere zahlungswirksame Aufw.f.Beschäftigte	-259,04	-620	-660	0	-22.660	-23.340 -24.040
7271000	Besondere Verwaltungs- und Betriebsauszahlungen	-72,89	-1.000	-1.000	0	0	0 0
7275000	Lernmittel	-2.640,00	-2.850	-2.850	0	0	0 0
7291000	Auszahlungen für sonstige Dienstleistungen	-987,30	-1.000	-1.000	0	0	0 0
7312000	Zuweisungen an Gemeinden und Gemeindeverbände	-12.110,08	-3.000	-1.000	0	-1.000	-1.000 -1.000
7318000	Zuschüsse an übrige Bereiche	-3.987,84	-6.300	-5.300	0	-5.300	-5.300 -5.300
7411000	Sonstige Personal- und Versorgungsauszahlungen	-1.859,04	0	-1.000	0	0	0 0
7429000	Sonst. Ausz. für die Inanspr. von Rechten und Dien	-15.564,50	-15.840	-16.000	0	0	0 0
7431000	Geschäftsauszahlungen	-5.618,78	-2.650	-2.650	0	-50	-50 -50
7441000	Steuern, Versicherungen, Schadensfälle	-112,30	-150	-150	0	0	0 0

Haushaltsplan 2023 Stadt Hayingen

 Teilfinanzhaushalt einschließlich Finanzplanung Produktbereich 36 Kinder-, Jugend und Familienhilfe Stadt Hayingen							
Nr.	Bezeichnung	Ergebnis 2021	Ansatz 2022	Ansatz 2023	VE	Plan 2024	Plan 2025 Plan 2026
7451000	Erstattungen an das Land	-30,66	0	0	0	0	0
7491000	Weitere sonst. Ausz. aus lfd Verwaltungstätigkeit	-25.010,72	-25.000	-31.000	0	0	0
3	Anteiliger Zahlungsmittelüberschuss/-bedarf des Ergebnishaushalts (Saldo aus Nummern 1 und 2)	-250.955,83	-374.114	-445.310	0	471.190	444.010 458.810
4	Einzahlungen aus Investitionszuwendungen	0,00	496.780	0	0	0	0
6810000	Investitionszuweisungen vom Bund	0,00	226.780	0	0	0	0
6811000	Investitionszuweisungen vom Land	0,00	270.000	0	0	0	0
5	Einzahlungen aus Investitionsbeiträgen und ähnlichen Entgelten für Investitionstätigkeit	0,00	0	0	0	0	0
6	Einzahlungen aus der Veräußerung von Sachvermögen	0,00	0	0	0	0	0
7	Einzahlungen aus der Veräußerung von Finanzvermögen	0,00	0	0	0	0	0
8	Einzahlungen für sonstige Investitionstätigkeiten	0,00	0	0	0	0	0
9	Einzahlungen aus Investitionstätigkeit (Summe aus Nummern 4 bis 8)	0,00	496.780	0	0	0	0
10	Auszahlungen für den Erwerb von Grundstücken und Gebäuden	0,00	0	0	0	0	0
11	Auszahlungen für Baumaßnahmen	-1.070.988,35	-53.000	0	0	0	0
7871000	Ausz. für Hochbaumaßnahmen	-1.070.988,35	-53.000	0	0	0	0
12	Auszahlungen für den Erwerb von beweglichem Sachvermögen	0,00	-13.000	0	0	0	0
7831200	Ausz. für den Erwerb von bew. Verm oberh. Wertgr.	0,00	-13.000	0	0	0	0
13	Auszahlungen für den Erwerb von Finanzvermögen	0,00	0	0	0	0	0
14	Auszahlungen für Investitionsförderungsmaßnahmen	0,00	0	0	0	0	0
15	Auszahlungen für den Erwerb von immateriellen Vermögensgegenständen	0,00	0	0	0	0	0
16	Auszahlungen aus Investitionstätigkeit (Summe aus Nummern 10 bis 15)	-1.070.988,35	-66.000	0	0	0	0
17	Anteiliger veranschlagter Finanzierungsmittelüberschuss/-bedarf aus Investitionstätigkeit (Saldo aus Numern 9 und 16)	-1.070.988,35	430.780	0	0	0	0
18	Anteiliger veranschlagter Finanzierungsmittelüberschuss/-bedarf (Saldo aus Nummern 3 und 17)	-1.321.944,18	56.666	-445.310	0	471.190	444.010 458.810

Haushaltsplan 2023 Stadt Hayingen




Teilergebnishaushalt einschließlich Finanzplanung Produktgruppe 3620 Allgemeine Förderung junger Menschen (Jugendarbeit) - [THH 4]

Stadt Hayingen

Nr.	Bezeichnung	Ergebnis 2021	Ansatz 2022	Ansatz 2023	Plan 2024	Plan 2025	Plan 2026
1	Steuern und ähnliche Abgaben	0,00	0	0	0	0	0
2	Zuweisungen und Zuwendungen, Umlagen	50,00	500	500	500	500	500
3148000	Zuschüsse für lfd. Zwecke von übrigen Bereichen	50,00	500	500	500	500	500
3	Aufgelöste Investitionszuwendungen und -beiträge	0,00	0	0	0	0	0
4	Sonstige Transfererträge	0,00	0	0	0	0	0
5	Entgelte für öffentliche Leistungen oder Einrichtungen	1.775,00	1.500	2.000	2.000	2.000	2.500
3321000	Benutzungsgebühren und ähnliche Entgelte	1.775,00	1.500	2.000	2.000	2.000	2.500
6	Sonstige privatrechtliche Leistungsentgelte	0,00	0	0	0	0	0
7	Kostenerstattungen und Kostenumlagen	0,00	0	0	0	0	0
8	Zinsen und ähnliche Erträge	0,00	0	0	0	0	0
9	Aktivierete Eigenleistungen und Bestandveränderungen	0,00	0	0	0	0	0
10	Sonstige ordentliche Erträge	0,00	0	0	0	0	0
11	Anteilige ordentliche Erträge (Summe aus Nummern 1 bis 10)	1.825,00	2.000	2.500	2.500	2.500	3.000
12	Personalaufwendungen	0,00	0	0	0	0	0
13	Versorgungsaufwendungen	0,00	0	0	0	0	0
14	Aufwendungen für Sach- und Dienstleistungen	-1.077,54	-1.150	-1.150	0	0	0
4275000	Lernmittel	0,00	-150	-150	0	0	0
4291000	Aufwendungen für sonst. Sach- und Dienstleistungen	-1.077,54	-1.000	-1.000	0	0	0
15	Abschreibungen	0,00	0	0	0	0	0
16	Zinsen und ähnliche Aufwendungen	0,00	0	0	0	0	0
17	Transferaufwendungen	-300,00	-300	-300	-300	-300	-300
4318000	Zuschüsse an übrige Bereiche	-300,00	-300	-300	-300	-300	-300
18	Sonstige ordentliche Aufwendungen	0,00	0	0	0	0	0
19	Anteilige ordentliche Aufwendungen (Summe aus Nummern 12 bis 18)	-1.377,54	-1.450	-1.450	-300	-300	-300
20	Anteiliges veranschlagtes ordentliches Ergebnis (Summe aus Nummern 11 und 19)	447,46	550	1.050	2.200	2.200	2.700
21	Erträge aus internen Leistungen	0,00	0	0	0	0	0
22	Aufwendungen für interne Leistungen	0,00	-10.460	-10.460	0	0	0
4811000	Aufwendungen aus internen Leistungsbeziehungen	0,00	-10.460	-10.460	0	0	0
23	kalkulatorische Kosten	0,00	0	0	0	0	0
24	Veranschlagtes kalkulatorisches Ergebnis (Saldo aus Nummern 21 bis 23)	0,00	-10.460	-10.460	0	0	0
25	Veranschlagter Nettoressourcenbedarf/-überschuss (Summe Nr. 20 und 24)	447,46	-9.910	-9.410	2.200	2.200	2.700

Haushaltsplan 2023 Stadt Hayingen

<div style="display: flex; justify-content: space-between; align-items: center;"> <div style="text-align: left;">  </div> <div style="text-align: center;"> Teilfinanzhaushalt einschließlich Finanzplanung Produktgruppe 3620 Allgemeine Förderung junger Menschen (Jugendarbeit) - [THH 4] </div> </div> <p style="text-align: center; margin-top: 5px;">Stadt Hayingen</p>							
Nr.	Bezeichnung	Ergebnis 2021	Ansatz 2022	Ansatz 2023	VE	Plan 2024	Plan 2025 Plan 2026
1	Summe der Einzahlungen a. lfd. Verwaltungstätigkeit (ohne außerordentliche zahlungswirksame Erträge aus Vermögensveräußerung)	1.825,00	2.000	2.500	0	2.500	2.500 3.000
6148000	Zuschüsse für laufende Zwecke von übrigen Bereiche	50,00	500	500	0	500	500 500
6321000	Benutzungsgebühren und ähnliche Entgelte	1.775,00	1.500	2.000	0	2.000	2.000 2.500
2	Summe der Auszahlungen aus laufender Verwaltungstätigkeit	-1.287,30	-1.450	-1.450	0	-300	-300 -300
7275000	Lernmittel	0,00	-150	-150	0	0	0 0
7291000	Auszahlungen für sonstige Dienstleistungen	-987,30	-1.000	-1.000	0	0	0 0
7318000	Zuschüsse an übrige Bereiche	-300,00	-300	-300	0	-300	-300 -300
3	Anteiliger Zahlungsmittelüberschuss/-bedarf des Ergebnishaushalts (Saldo aus Nummern 1 und 2)	537,70	550	1.050	0	2.200	2.200 2.700
4	Einzahlungen aus Investitionszuwendungen	0,00	0	0	0	0	0 0
5	Einzahlungen aus Investitionsbeiträgen und ähnlichen Entgelten für Investitionstätigkeit	0,00	0	0	0	0	0 0
6	Einzahlungen aus der Veräußerung von Sachvermögen	0,00	0	0	0	0	0 0
7	Einzahlungen aus der Veräußerung von Finanzvermögen	0,00	0	0	0	0	0 0
8	Einzahlungen für sonstige Investitionstätigkeiten	0,00	0	0	0	0	0 0
9	Einzahlungen aus Investitionstätigkeit (Summe aus Nummern 4 bis 8)	0,00	0	0	0	0	0 0
10	Auszahlungen für den Erwerb von Grundstücken und Gebäuden	0,00	0	0	0	0	0 0
11	Auszahlungen für Baumaßnahmen	0,00	0	0	0	0	0 0
12	Auszahlungen für den Erwerb von beweglichem Sachvermögen	0,00	0	0	0	0	0 0
13	Auszahlungen für den Erwerb von Finanzvermögen	0,00	0	0	0	0	0 0
14	Auszahlungen für Investitionsförderungsmaßnahmen	0,00	0	0	0	0	0 0
15	Auszahlungen für den Erwerb von immateriellen Vermögensgegenständen	0,00	0	0	0	0	0 0
16	Auszahlungen aus Investitionstätigkeit (Summe aus Nummern 10 bis 15)	0,00	0	0	0	0	0 0
17	Anteiliger veranschlagter Finanzierungsmittelüberschuss/-bedarf aus Investitionstätigkeit (Saldo aus Numern 9 und 16)	0,00	0	0	0	0	0 0
18	Anteiliger veranschlagter Finanzierungsmittelüberschuss/-bedarf (Saldo aus Nummern 3 und 17)	537,70	550	1.050	0	2.200	2.200 2.700

Haushaltsplan 2023 Stadt Hayingen



Teilergebnishaushalt einschließlich Finanzplanung Produktgruppe 3650 Tageseinrichtungen für Kinder und Kindertagespflege - [THH 4]

Stadt Hayingen

Nr.	Bezeichnung	Ergebnis 2021	Ansatz 2022	Ansatz 2023	Plan 2024	Plan 2025	Plan 2026
1	Steuern und ähnliche Abgaben	0,00	0	0	0	0	0
2	Zuweisungen und Zuwendungen, Umlagen	345.392,87	342.628	312.000	326.500	290.000	300.000
3141000	Zuweisungen für laufende Zwecke vom Land	338.679,07	315.928	285.500	300.000	290.000	300.000
3141200	Zuweisung zusätzlich für Kiga-Leitung	6.713,80	26.700	26.500	26.500	0	0
3	Aufgelöste Investitionszuwendungen und -beiträge	0,00	5.900	5.900	11.800	11.800	11.800
3161000	Erträge a.d.Auflösung v.Sonderposten a.Zuwendungen	0,00	5.900	5.900	11.800	11.800	11.800
4	Sonstige Transfererträge	0,00	0	0	0	0	0
5	Entgelte für öffentliche Leistungen oder Einrichtungen	86.940,30	90.000	155.000	160.000	170.000	175.000
3321000	Benutzungsgebühren und ähnliche Entgelte	79.745,30	80.000	130.000	135.000	140.000	145.000
3322000	Elternbeiträge für die Betreuung	7.195,00	10.000	25.000	25.000	30.000	30.000
6	Sonstige privatrechtliche Leistungsentgelte	0,00	0	0	0	0	0
7	Kostenerstattungen und Kostenumlagen	25.791,29	13.200	11.200	11.200	11.200	11.200
3481000	Erstattungen vom Land	12.737,47	12.000	10.000	10.000	10.000	10.000
3482000	Erstattungen von Gemeinden und Gemeindeverbänden	1.902,89	1.200	1.200	1.200	1.200	1.200
3484000	Erstattungen von Gesetzl. Sozialversicherung	11.150,93	0	0	0	0	0
8	Zinsen und ähnliche Erträge	0,00	0	0	0	0	0
9	Aktivierete Eigenleistungen und Bestandveränderungen	0,00	0	0	0	0	0
10	Sonstige ordentliche Erträge	0,00	0	0	0	0	0
11	Anteilige ordentliche Erträge (Summe aus Nummern 1 bis 10)	458.124,46	451.728	484.100	509.500	483.000	498.000
12	Personalaufwendungen	-617.879,99	-700.552	-816.060	0	0	0
4012000	Dienstaufwendungen Arbeitnehmer	-474.920,30	-541.500	-615.000	0	0	0
4022000	Beiträge zu Versorgungskassen Arbeitnehmer	-39.247,73	-45.000	-56.000	0	0	0
4032000	Beiträge zur gesetzl. SozialversicheruArbeitnehmer	-99.550,84	-114.000	-145.000	0	0	0
4041000	Beihilfen, Unterstützungsleistungen f. Bedienstete	-4.161,12	-52	-60	0	0	0
13	Versorgungsaufwendungen	0,00	0	0	0	0	0
14	Aufwendungen für Sach- und Dienstleistungen	-30.419,33	-67.300	-51.700	-22.660	-23.340	-24.040
4211000	Unterhaltung der Grundstücke und baulichen Anlagen	-2.338,08	-35.050	-5.000	0	0	0
4212000	Unterhaltung des sonstigen unbeweglichen Vermögens	0,00	-500	-2.000	0	0	0
4221000	Unterhaltung des beweglichen Vermögens	0,00	-600	-600	0	0	0
4222000	Erwerb v. geringw. Verm. Gegenst. sof. nicht spez	-6.351,45	-12.000	-9.000	0	0	0
4241200	Aufwand für Heizung	-7.578,31	-8.000	-20.000	0	0	0
4241300	Aufwand für Strom	-2.098,67	-2.500	-3.910	0	0	0
4241400	Aufwand für Reinigung	-4.692,77	-1.500	-4.000	0	0	0
4241500	Aufwand für Abwasser/Wasser	-2.717,15	-1.750	-1.750	0	0	0
4241600	Aufwand für Abfall/Müll	-1.089,09	-500	-500	0	0	0
4241700	Aufwand für Versicherungen	-581,88	-580	-580	0	0	0
4261000	Besondere Aufwendungen für Beschäftigte	-159,04	-20	-60	0	0	0
4261100	Aus- und Fortbildung	-100,00	-600	-600	-22.660	-23.340	-24.040
4271500	Aufwand der Verwaltung	-72,89	-1.000	-1.000	0	0	0
4275000	Lernmittel	-2.640,00	-2.700	-2.700	0	0	0
15	Abschreibungen	0,00	-11.600	-12.800	-12.800	-12.800	-12.800
4711000	AfA auf imm.Vermögensgegenstände u.Sachvermögen	0,00	-11.600	-12.800	-12.800	-12.800	-12.800
16	Zinsen und ähnliche Aufwendungen	0,00	0	0	0	0	0
17	Transferaufwendungen	-13.034,25	-9.000	-6.000	-6.000	-6.000	-6.000
4312000	Zuweisungen an Gemeinden und Gemeindeverbände	-8.926,41	-3.000	-1.000	-1.000	-1.000	-1.000
4318000	Zuschüsse an übrige Bereiche	-4.107,84	-6.000	-5.000	-5.000	-5.000	-5.000
18	Sonstige ordentliche Aufwendungen	-52.277,06	-43.640	-50.800	-50	-50	-50
4411000	Sonstige Personal- und Versorgungsaufwendungen	-1.859,04	0	-1.000	0	0	0
4429000	Sonst. Aufw. f. d. Inanspr. von Rechten u.Diensten	-15.564,50	-15.840	-16.000	0	0	0
4431100	Geschäftsausgaben/Bürobedarf	-179,02	-750	-750	0	0	0

Haushaltsplan 2023 Stadt Hayingen




Teilergebnishaushalt einschließlich Finanzplanung Produktgruppe 3650 Tageseinrichtungen für Kinder und Kindertagespflege - [THH 4]


Stadt Hayingen

Nr.	Bezeichnung	Ergebnis 2021	Ansatz 2022	Ansatz 2023	Plan 2024	Plan 2025	Plan 2026
4431200	Bücher/Zeitschriften	-599,20	-500	-500	0	0	0
4431300	Telefonanschl./Post- und Fernmeldegebühren	-1.061,43	-1.150	-1.150	0	0	0
4431600	Öffentliche Bekanntmachungen	-566,56	0	0	0	0	0
4431800	Spezielle Geschäftsaufwendungen	-4.223,74	-50	-50	-50	-50	-50
4431900	Sonstige Geschäftsaufwendungen	-146,00	-200	-200	0	0	0
4441000	Steuern, Versicherungen, Schadensfälle, Sonderabg.	-112,30	-150	-150	0	0	0
4451000	Erstattungen an das Land	-30,66	0	0	0	0	0
4491000	Weitere sonst.Aufw. a.lfd.Verwaltungstätigkeit	-27.934,61	-25.000	-31.000	0	0	0
19	Anteilige ordentliche Aufwendungen (Summe aus Nummern 12 bis 18)	-713.610,63	-832.092	-937.360	-41.510	-42.190	-42.890
20	Anteiliges veranschlagtes ordentliches Ergebnis (Summe aus Nummern 11 und 19)	-255.486,17	-380.364	-453.260	467.990	440.810	455.110
21	Erträge aus internen Leistungen	0,00	0	0	0	0	0
22	Aufwendungen für interne Leistungen	0,00	-24.215	-25.601	0	0	0
4811000	Aufwendungen aus internen Leistungsbeziehungen	0,00	-7.000	-7.000	0	0	0
4811100	Aufwendungen für Bauhofverrechnung	0,00	-17.215	-18.601	0	0	0
23	kalkulatorische Kosten	0,00	0	-86.900	-86.600	-86.300	-86.000
9700000	kalkulatorische Zinsen und AfA (SOPO)	0,00	0	-86.900	-86.600	-86.300	-86.000
24	Veranschlagtes kalkulatorisches Ergebnis (Saldo aus Nummern 21 bis 23)	0,00	-24.215	-112.501	-86.600	-86.300	-86.000
25	Veranschlagter Nettoressourcenbedarf/-überschuss (Summe Nr. 20 und 24)	-255.486,17	-404.579	-565.761	381.390	354.510	369.110

Haushaltsplan 2023 Stadt Hayingen

 Teilfinanzhaushalt einschließlich Finanzplanung Produktgruppe 3650 Tageseinrichtungen für Kinder und Kindertagespflege - [THH 4] Stadt Hayingen							
Nr.	Bezeichnung	Ergebnis 2021	Ansatz 2022	Ansatz 2023	VE	Plan 2024	Plan 2025 Plan 2026
1	Summe der Einzahlungen a. lfd. Verwaltungstätigkeit (ohne außerordentliche zahlungswirksame Erträge aus Vermögensveräußerung)	459.071,57	445.828	478.200	0	497.700	471.200 486.200
6141000	Zuweisungen für laufende Zwecke vom Land	345.312,97	342.628	312.000	0	326.500	290.000 300.000
6321000	Benutzungsgebühren und ähnliche Entgelte	79.748,46	80.000	130.000	0	135.000	140.000 145.000
6322000	Elternbeiträge für die Betreuung	7.134,29	10.000	25.000	0	25.000	30.000 30.000
6481000	Erstattungen vom Land	13.715,07	12.000	10.000	0	10.000	10.000 10.000
6482000	Erstattungen von Gemeinden und Gemeindeverbänden	2.009,85	1.200	1.200	0	1.200	1.200 1.200
6484000	Erstattungen von Gesetzlicher Sozialversicherung	11.150,93	0	0	0	0	0 0
2	Summe der Auszahlungen aus laufender Verwaltungstätigkeit	-710.565,10	-820.492	-924.560	0	-28.710	-29.390 -30.090
7012000	Dienstbezüge Arbeitnehmer	-474.923,80	-541.500	-615.000	0	0	0 0
7022000	Beiträge zu Versorgungskassen Arbeitnehmer	-39.247,73	-45.000	-56.000	0	0	0 0
7032000	Beiträge zur gesetzlichen Sozialvers. Arbeitnehmer	-99.550,84	-114.000	-145.000	0	0	0 0
7041000	Beihilfen und Unterstützungsleistungen für Beschäf	-4.113,12	-52	-60	0	0	0 0
7211000	Unterhaltung der Grundstücke und baulichen Anlagen	-2.338,08	-35.050	-5.000	0	0	0 0
7212000	Unterhaltung des sonstigen unbeweglichen Vermögens	0,00	-500	-2.000	0	0	0 0
7221000	Unterhaltung des beweglichen Vermögens	0,00	-600	-600	0	0	0 0
7222000	Erwerb von geringwertigen Vermögensgegenständen	-5.861,01	-12.000	-9.000	0	0	0 0
7241200	Aufwand für Wasserversorgung	-7.578,31	-8.000	-20.000	0	0	0 0
7241300	Aufwand für Abfallbeseitigung	-1.623,91	-2.500	-3.910	0	0	0 0
7241400	Aufwand für Abwasserbeseitigung	-4.708,23	-1.500	-4.000	0	0	0 0
7241500	Aufwand für (Fremd-)Reinigung	-2.717,16	-1.750	-1.750	0	0	0 0
7241600	Aufwand f.gebäudebezogene Versicherungen	-355,18	-500	-500	0	0	0 0
7241700	Aufwand f.gebäudebezogene Steuern	-581,88	-580	-580	0	0	0 0
7261000	Besondere zahlungswirksame Aufw.f.Beschäftigte	-259,04	-620	-660	0	-22.660	-23.340 -24.040
7271000	Besondere Verwaltungs- und Betriebsauszahlungen	-72,89	-1.000	-1.000	0	0	0 0
7275000	Lernmittel	-2.640,00	-2.700	-2.700	0	0	0 0
7312000	Zuweisungen an Gemeinden und Gemeindeverbände	-12.110,08	-3.000	-1.000	0	-1.000	-1.000 -1.000
7318000	Zuschüsse an übrige Bereiche	-3.687,84	-6.000	-5.000	0	-5.000	-5.000 -5.000
7411000	Sonstige Personal- und Versorgungsauszahlungen	-1.859,04	0	-1.000	0	0	0 0
7429000	Sonst. Ausz. für die Inanspr. von Rechten und Dien	-15.564,50	-15.840	-16.000	0	0	0 0
7431000	Geschäftsauszahlungen	-5.618,78	-2.650	-2.650	0	-50	-50 -50
7441000	Steuern, Versicherungen, Schadensfälle	-112,30	-150	-150	0	0	0 0
7451000	Erstattungen an das Land	-30,66	0	0	0	0	0 0
7491000	Weitere sonst. Ausz. aus lfd Verwaltungstätigkeit	-25.010,72	-25.000	-31.000	0	0	0 0

Haushaltsplan 2023 Stadt Hayingen

 Teilfinanzhaushalt einschließlich Finanzplanung Produktgruppe 3650 Tageseinrichtungen für Kinder und Kindertagespflege - [THH 4] Stadt Hayingen							
Nr.	Bezeichnung	Ergebnis 2021	Ansatz 2022	Ansatz 2023	VE	Plan 2024	Plan 2025 Plan 2026
3	Anteiliger Zahlungsmittelüberschuss/-bedarf des Ergebnishaushalts (Saldo aus Nummern 1 und 2)	-251.493,53	-374.664	-446.360	0	468.990	441.810 456.110
4	Einzahlungen aus Investitionszuwendungen	0,00	496.780	0	0	0	0 0
6810000	Investitionszuweisungen vom Bund	0,00	226.780	0	0	0	0 0
6811000	Investitionszuweisungen vom Land	0,00	270.000	0	0	0	0 0
5	Einzahlungen aus Investitionsbeiträgen und ähnlichen Entgelten für Investitionstätigkeit	0,00	0	0	0	0	0 0
6	Einzahlungen aus der Veräußerung von Sachvermögen	0,00	0	0	0	0	0 0
7	Einzahlungen aus der Veräußerung von Finanzvermögen	0,00	0	0	0	0	0 0
8	Einzahlungen für sonstige Investitionstätigkeiten	0,00	0	0	0	0	0 0
9	Einzahlungen aus Investitionstätigkeit (Summe aus Nummern 4 bis 8)	0,00	496.780	0	0	0	0 0
10	Auszahlungen für den Erwerb von Grundstücken und Gebäuden	0,00	0	0	0	0	0 0
11	Auszahlungen für Baumaßnahmen	-1.070.988,35	-53.000	0	0	0	0 0
7871000	Ausz. für Hochbaumaßnahmen	-1.070.988,35	-53.000	0	0	0	0 0
12	Auszahlungen für den Erwerb von beweglichem Sachvermögen	0,00	-13.000	0	0	0	0 0
7831200	Ausz. für den Erwerb von bew. Verm oberh. Wertgr.	0,00	-13.000	0	0	0	0 0
13	Auszahlungen für den Erwerb von Finanzvermögen	0,00	0	0	0	0	0 0
14	Auszahlungen für Investitionsförderungsmaßnahmen	0,00	0	0	0	0	0 0
15	Auszahlungen für den Erwerb von immateriellen Vermögensgegenständen	0,00	0	0	0	0	0 0
16	Auszahlungen aus Investitionstätigkeit (Summe aus Nummern 10 bis 15)	-1.070.988,35	-66.000	0	0	0	0 0
17	Anteiliger veranschlagter Finanzierungsmittelüberschuss/-bedarf aus Investitionstätigkeit (Saldo aus Nummern 9 und 16)	-1.070.988,35	430.780	0	0	0	0 0
18	Anteiliger veranschlagter Finanzierungsmittelüberschuss/-bedarf (Saldo aus Nummern 3 und 17)	-1.322.481,88	56.116	-446.360	0	468.990	441.810 456.110

Haushaltsplan 2023 Stadt Hayingen



**Einzeldarstellung der Investitionsmaßnahmen
Produktgruppe 3650 Tageseinrichtungen für Kinder und Kindertagespflege - [THH 4]**

Stadt Hayingen

Investition I-3650-001 Anbau Kindergarten

Nr.	Investitionsmaßnahmen Einzahlungs- und Auszahlungsarten	Gesamtang. z.Maßnahme -nachrichtl.-	Bisher finanziert	Ermächtigungs über- tragungen aus Vorvorj.	Ergebnis 2021	Ansatz 2022	Ansatz 2023	VE	Plan 2024	Plan 2025 Plan 2026
1	Einzahlungen aus Investitionszuwendungen	988.780	0,00	0	0,00	496.780	0	0	0	0 0
2111010	Zug. Sonderposten a.Zuwendungen u.Uml.f.VGGst.Bund	448.780	0,00	0	0,00	226.780	0	0	0	0 0
2111110	Zug. Sonderposten a.Zuwend. u.Umlagen f.VGGst.Land	540.000	0,00	0	0,00	270.000	0	0	0	0 0
6	Summe der Einzahlungen aus Investitionstätigkeit (Summe aus Nummern 1 bis 5)	988.780	0,00	0	0,00	496.780	0	0	0	0 0
8	Auszahlungen für Baumaßnahmen	-1.808.000	-	0	-	-53.000	0	0	0	0 0
0960110	Zugang Anlagen im Bau (Hochbaumaßnahmen)	-1.808.000	-	0	-	-53.000	0	0	0	0 0
13	Summe der Auszahlungen aus Investitionstätigkeit (Summe aus Nummern 7 bis 12)	-1.808.000	-	0	-	-53.000	0	0	0	0 0
14	Saldo aus Investitionstätigkeit (Saldo aus Nummern 6 und 13)	-819.220	-	0	-	443.780	0	0	0	0 0
16	Gesamtkosten der Maßnahme (Summe aus Nummern 13 und 15)	-1.808.000	-	0	-	-53.000	0	0	0	0 0

Investition I-3650-003 unbewegliche Gegenstände über 800€

Nr.	Investitionsmaßnahmen Einzahlungs- und Auszahlungsarten	Gesamtang. z.Maßnahme -nachrichtl.-	Bisher finanziert	Ermächtigungs über- tragungen aus Vorvorj.	Ergebnis 2021	Ansatz 2022	Ansatz 2023	VE	Plan 2024	Plan 2025 Plan 2026
9	Auszahlungen für den Erwerb von beweglichem Sachvermögen	-13.000	0,00	0	0,00	-13.000	0	0	0	0 0
0720010	Zugang Betriebs- und Geschäftsausstattung	-13.000	0,00	0	0,00	-13.000	0	0	0	0 0
13	Summe der Auszahlungen aus Investitionstätigkeit (Summe aus Nummern 7 bis 12)	-13.000	0,00	0	0,00	-13.000	0	0	0	0 0
14	Saldo aus Investitionstätigkeit (Saldo aus Nummern 6 und 13)	-13.000	0,00	0	0,00	-13.000	0	0	0	0 0
16	Gesamtkosten der Maßnahme (Summe aus Nummern 13 und 15)	-13.000	0,00	0	0,00	-13.000	0	0	0	0 0

Haushaltsplan 2023 Stadt Hayingen



Teilergebnishaushalt einschließlich Finanzplanung Produktbereich 42 Sport und Bäder

Stadt Hayingen

Nr.	Bezeichnung	Ergebnis 2021	Ansatz 2022	Ansatz 2023	Plan 2024	Plan 2025	Plan 2026
1	Steuern und ähnliche Abgaben	0,00	0	0	0	0	0
2	Zuweisungen und Zuwendungen, Umlagen	0,00	0	0	0	0	0
3	Aufgelöste Investitionszuwendungen und -beiträge	0,00	7.700	7.700	7.700	7.700	7.700
3161000	Erträge a.d.Auflösung v.Sonderposten a.Zuwendungen	0,00	7.700	7.700	7.700	7.700	7.700
4	Sonstige Transfererträge	0,00	0	0	0	0	0
5	Entgelte für öffentliche Leistungen oder Einrichtungen	0,00	5.500	5.500	5.500	5.500	5.500
3321000	Benutzungsgebühren und ähnliche Entgelte	0,00	5.500	5.500	5.500	5.500	5.500
6	Sonstige privatrechtliche Leistungsentgelte	0,00	100	100	100	100	100
3461000	Sonstige privatrechtliche Leistungsentgelte	0,00	100	100	100	100	100
7	Kostenerstattungen und Kostenumlagen	0,00	0	0	0	0	0
8	Zinsen und ähnliche Erträge	0,00	0	0	0	0	0
9	Aktivierete Eigenleistungen und Bestandveränderungen	0,00	0	0	0	0	0
10	Sonstige ordentliche Erträge	0,00	0	0	0	0	0
11	Anteilige ordentliche Erträge (Summe aus Nummern 1 bis 10)	0,00	13.300	13.300	13.300	13.300	13.300
12	Personalaufwendungen	0,00	0	0	0	0	0
13	Versorgungsaufwendungen	0,00	0	0	0	0	0
14	Aufwendungen für Sach- und Dienstleistungen	-9.191,82	-9.450	-9.450	0	0	0
4211000	Unterhaltung der Grundstücke und baulichen Anlagen	-661,24	-1.500	-1.500	0	0	0
4212000	Unterhaltung des sonstigen unbeweglichen Vermögens	-1.293,41	-3.000	-3.000	0	0	0
4221000	Unterhaltung des beweglichen Vermögens	0,00	-100	-100	0	0	0
4222000	Erwerb v. geringw. Verm. Gegenst. sof. nicht spez	0,00	-500	-500	0	0	0
4241100	Bewirtschaftung der Grundstücke und baul. Anlagen	0,00	-200	-200	0	0	0
4241300	Aufwand für Strom	-4.053,12	0	0	0	0	0
4241400	Aufwand für Reinigung	-525,76	-150	-150	0	0	0
4241500	Aufwand für Abwasser/Wasser	-2.658,29	-4.000	-4.000	0	0	0
15	Abschreibungen	0,00	-27.800	-27.800	-27.800	-27.800	-27.800
4711000	AfA auf imm.Vermögensgegenstände u.Sachvermögen	0,00	-27.800	-27.800	-27.800	-27.800	-27.800
16	Zinsen und ähnliche Aufwendungen	0,00	0	0	0	0	0
17	Transferaufwendungen	-2.290,00	-2.300	-2.300	-2.300	-2.300	-2.300
4318000	Zuschüsse an übrige Bereiche	-2.290,00	-2.300	-2.300	-2.300	-2.300	-2.300
18	Sonstige ordentliche Aufwendungen	0,00	0	0	0	0	0
19	Anteilige ordentliche Aufwendungen (Summe aus Nummern 12 bis 18)	-11.481,82	-39.550	-39.550	-30.100	-30.100	-30.100
20	Anteiliges veranschlagtes ordentliches Ergebnis (Summe aus Nummern 11 und 19)	-11.481,82	-26.250	-26.250	-16.800	-16.800	-16.800
21	Erträge aus internen Leistungen	0,00	16.490	16.490	15.000	15.000	15.000
3811000	Erträge aus internen Leistungsbeziehungen	0,00	16.490	16.490	15.000	15.000	15.000
22	Aufwendungen für interne Leistungen	0,00	-21.886	-22.440	0	0	0
4811000	Aufwendungen aus internen Leistungsbeziehungen	0,00	-15.000	-15.000	0	0	0
4811100	Aufwendungen für Bauhofverrechnung	0,00	-6.886	-7.440	0	0	0
23	kalkulatorische Kosten	0,00	0	-42.600	-41.500	-40.500	-39.500
9700000	kalkulatorische Zinsen und AfA (SOPO)	0,00	0	-42.600	-41.500	-40.500	-39.500
24	Veranschlagtes kalkulatorisches Ergebnis (Saldo aus Nummern 21 bis 23)	0,00	-5.396	-48.550	-26.500	-25.500	-24.500
25	Veranschlagter Nettoressourcenbedarf/-überschuss (Summe Nr. 20 und 24)	-11.481,82	-31.646	-74.800	-43.300	-42.300	-41.300

Erläuterungen

Pos. 17:
TSV Hayingen 150 €
SV Ehestetten-Münzdorf 200 €




**Teilergebnishaushalt einschließlich Finanzplanung
Produktbereich 42 Sport und Bäder**

Stadt Hayingen

LSV Hayingen 150 €
Tennisclub Hayingen 150 €
TSV Hayingen für Mitbenutzung Sportplatz 1.490 €
Verrechnung Wasserverbrauch etc. 3.060 €
Sonstige Einzelförderung 800 €

Haushaltsplan 2023 Stadt Hayingen

 Teilfinanzhaushalt einschließlich Finanzplanung Produktbereich 42 Sport und Bäder Stadt Hayingen							
Nr.	Bezeichnung	Ergebnis 2021	Ansatz 2022	Ansatz 2023	VE	Plan 2024	Plan 2025 Plan 2026
1	Summe der Einzahlungen a. lfd. Verwaltungstätigkeit (ohne außerordentliche zahlungswirksame Erträge aus Vermögensveräußerung)	0,00	5.600	5.600	0	5.600	5.600 5.600
6321000	Benutzungsgebühren und ähnliche Entgelte	0,00	5.500	5.500	0	5.500	5.500 5.500
6461000	Sonstige privatrechtliche Leistungsentgelte	0,00	100	100	0	100	100 100
2	Summe der Auszahlungen aus laufender Verwaltungstätigkeit	-11.373,50	-11.750	-11.750	0	-2.300	-2.300 -2.300
7211000	Unterhaltung der Grundstücke und baulichen Anlagen	-661,24	-1.500	-1.500	0	0	0 0
7212000	Unterhaltung des sonstigen unbeweglichen Vermögens	-1.293,41	-3.000	-3.000	0	0	0 0
7221000	Unterhaltung des beweglichen Vermögens	0,00	-100	-100	0	0	0 0
7222000	Erwerb von geringwertigen Vermögensgegenständen	0,00	-500	-500	0	0	0 0
7241100	Aufwand für Energie	0,00	-200	-200	0	0	0 0
7241300	Aufwand für Abfallbeseitigung	-3.944,80	0	0	0	0	0 0
7241400	Aufwand für Abwasserbeseitigung	-525,76	-150	-150	0	0	0 0
7241500	Aufwand für (Fremd-)Reinigung	-2.658,29	-4.000	-4.000	0	0	0 0
7318000	Zuschüsse an übrige Bereiche	-2.290,00	-2.300	-2.300	0	-2.300	-2.300 -2.300
3	Anteiliger Zahlungsmittelüberschuss/-bedarf des Ergebnishaushalts (Saldo aus Nummern 1 und 2)	-11.373,50	-6.150	-6.150	0	3.300	3.300 3.300
4	Einzahlungen aus Investitionszuwendungen	0,00	0	0	0	0	0 0
5	Einzahlungen aus Investitionsbeiträgen und ähnlichen Entgelten für Investitionstätigkeit	0,00	0	0	0	0	0 0
6	Einzahlungen aus der Veräußerung von Sachvermögen	0,00	0	0	0	0	0 0
7	Einzahlungen aus der Veräußerung von Finanzvermögen	0,00	0	0	0	0	0 0
8	Einzahlungen für sonstige Investitionstätigkeiten	0,00	0	0	0	0	0 0
9	Einzahlungen aus Investitionstätigkeit (Summe aus Nummern 4 bis 8)	0,00	0	0	0	0	0 0
10	Auszahlungen für den Erwerb von Grundstücken und Gebäuden	0,00	0	0	0	0	0 0
11	Auszahlungen für Baumaßnahmen	0,00	0	0	0	0	0 0
12	Auszahlungen für den Erwerb von beweglichem Sachvermögen	0,00	0	-15.000	0	0	0 0
7831200	Ausz. für den Erwerb von bew. Verm oberh. Wertgr.	0,00	0	-15.000	0	0	0 0
13	Auszahlungen für den Erwerb von Finanzvermögen	0,00	0	0	0	0	0 0
14	Auszahlungen für Investitionsförderungsmaßnahmen	0,00	0	0	0	0	0 0
15	Auszahlungen für den Erwerb von immateriellen Vermögensgegenständen	0,00	0	0	0	0	0 0
16	Auszahlungen aus Investitionstätigkeit (Summe aus Nummern 10 bis 15)	0,00	0	-15.000	0	0	0 0
17	Anteiliger veranschlagter Finanzierungsmittelüberschuss/-bedarf aus Investitionstätigkeit (Saldo aus Numern 9 und 16)	0,00	0	-15.000	0	0	0 0
18	Anteiliger veranschlagter Finanzierungsmittelüberschuss/-bedarf (Saldo aus Nummern 3 und 17)	-11.373,50	-6.150	-21.150	0	3.300	3.300 3.300

Haushaltsplan 2023 Stadt Hayingen



Teilergebnishaushalt einschließlich Finanzplanung Produktgruppe 4210 Förderung des Sports - [THH 4]

Stadt Hayingen

Nr.	Bezeichnung	Ergebnis 2021	Ansatz 2022	Ansatz 2023	Plan 2024	Plan 2025	Plan 2026
1	Steuern und ähnliche Abgaben	0,00	0	0	0	0	0
2	Zuweisungen und Zuwendungen, Umlagen	0,00	0	0	0	0	0
3	Aufgelöste Investitionszuwendungen und -beiträge	0,00	0	0	0	0	0
4	Sonstige Transfererträge	0,00	0	0	0	0	0
5	Entgelte für öffentliche Leistungen oder Einrichtungen	0,00	0	0	0	0	0
6	Sonstige privatrechtliche Leistungsentgelte	0,00	0	0	0	0	0
7	Kostenerstattungen und Kostenumlagen	0,00	0	0	0	0	0
8	Zinsen und ähnliche Erträge	0,00	0	0	0	0	0
9	Aktivierete Eigenleistungen und Bestandveränderungen	0,00	0	0	0	0	0
10	Sonstige ordentliche Erträge	0,00	0	0	0	0	0
11	Anteilige ordentliche Erträge (Summe aus Nummern 1 bis 10)	0,00	0	0	0	0	0
12	Personalaufwendungen	0,00	0	0	0	0	0
13	Versorgungsaufwendungen	0,00	0	0	0	0	0
14	Aufwendungen für Sach- und Dienstleistungen	-2.658,29	-4.000	-4.000	0	0	0
4241500	Aufwand für Abwasser/Wasser	-2.658,29	-4.000	-4.000	0	0	0
15	Abschreibungen	0,00	0	0	0	0	0
16	Zinsen und ähnliche Aufwendungen	0,00	0	0	0	0	0
17	Transferaufwendungen	-2.290,00	-2.300	-2.300	-2.300	-2.300	-2.300
4318000	Zuschüsse an übrige Bereiche	-2.290,00	-2.300	-2.300	-2.300	-2.300	-2.300
18	Sonstige ordentliche Aufwendungen	0,00	0	0	0	0	0
19	Anteilige ordentliche Aufwendungen (Summe aus Nummern 12 bis 18)	-4.948,29	-6.300	-6.300	-2.300	-2.300	-2.300
20	Anteiliges veranschlagtes ordentliches Ergebnis (Summe aus Nummern 11 und 19)	-4.948,29	-6.300	-6.300	-2.300	-2.300	-2.300
21	Erträge aus internen Leistungen	0,00	1.490	1.490	0	0	0
3811000	Erträge aus internen Leistungsbeziehungen	0,00	1.490	1.490	0	0	0
22	Aufwendungen für interne Leistungen	0,00	-15.000	-15.000	0	0	0
4811000	Aufwendungen aus internen Leistungsbeziehungen	0,00	-15.000	-15.000	0	0	0
23	kalkulatorische Kosten	0,00	0	0	0	0	0
24	Veranschlagtes kalkulatorisches Ergebnis (Saldo aus Nummern 21 bis 23)	0,00	-13.510	-13.510	0	0	0
25	Veranschlagter Nettoressourcenbedarf/-überschuss (Summe Nr. 20 und 24)	-4.948,29	-19.810	-19.810	-2.300	-2.300	-2.300

Erläuterungen

Pos. 17:
 TSV Hayingen 150 €
 SV Ehestetten-Münzdorf 200 €
 LSV Hayingen 150 €
 Tennisclub Hayingen 150 €
 TSV Hayingen für Mitbenutzung Sportplatz 1.490 €
 Verrechnung Wasserverbrauch etc. 3.060 €
 Sonstige Einzelförderung 800 €

Haushaltsplan 2023 Stadt Hayingen




Teilfinanzhaushalt einschließlich Finanzplanung Produktgruppe 4210 Förderung des Sports - [THH 4]

Stadt Hayingen

Nr.	Bezeichnung	Ergebnis 2021	Ansatz 2022	Ansatz 2023	VE	Plan 2024	Plan 2025 Plan 2026
1	Summe der Einzahlungen a. lfd. Verwaltungstätigkeit (ohne außerordentliche zahlungswirksame Erträge aus Vermögensveräußerung)	0,00	0	0	0	0	0 0
2	Summe der Auszahlungen aus laufender Verwaltungstätigkeit	-4.948,29	-6.300	-6.300	0	-2.300	-2.300 -2.300
7241500	Aufwand für (Fremd-)Reinigung	-2.658,29	-4.000	-4.000	0	0	0 0
7318000	Zuschüsse an übrige Bereiche	-2.290,00	-2.300	-2.300	0	-2.300	-2.300 -2.300
3	Anteiliger Zahlungsmittelüberschuss/-bedarf des Ergebnishaushalts (Saldo aus Nummern 1 und 2)	-4.948,29	-6.300	-6.300	0	-2.300	-2.300 -2.300
4	Einzahlungen aus Investitionszuwendungen	0,00	0	0	0	0	0 0
5	Einzahlungen aus Investitionsbeiträgen und ähnlichen Entgelten für Investitionstätigkeit	0,00	0	0	0	0	0 0
6	Einzahlungen aus der Veräußerung von Sachvermögen	0,00	0	0	0	0	0 0
7	Einzahlungen aus der Veräußerung von Finanzvermögen	0,00	0	0	0	0	0 0
8	Einzahlungen für sonstige Investitionstätigkeiten	0,00	0	0	0	0	0 0
9	Einzahlungen aus Investitionstätigkeit (Summe aus Nummern 4 bis 8)	0,00	0	0	0	0	0 0
10	Auszahlungen für den Erwerb von Grundstücken und Gebäuden	0,00	0	0	0	0	0 0
11	Auszahlungen für Baumaßnahmen	0,00	0	0	0	0	0 0
12	Auszahlungen für den Erwerb von beweglichem Sachvermögen	0,00	0	0	0	0	0 0
13	Auszahlungen für den Erwerb von Finanzvermögen	0,00	0	0	0	0	0 0
14	Auszahlungen für Investitionsförderungsmaßnahmen	0,00	0	0	0	0	0 0
15	Auszahlungen für den Erwerb von immateriellen Vermögensgegenständen	0,00	0	0	0	0	0 0
16	Auszahlungen aus Investitionstätigkeit (Summe aus Nummern 10 bis 15)	0,00	0	0	0	0	0 0
17	Anteiliger veranschlagter Finanzierungsmittel- überschuss/-bedarf aus Investitionstätigkeit (Saldo aus Numern 9 und 16)	0,00	0	0	0	0	0 0
18	Anteiliger veranschlagter Finanzierungsmittelüberschuss/-bedarf (Saldo aus Nummern 3 und 17)	-4.948,29	-6.300	-6.300	0	-2.300	-2.300 -2.300

Haushaltsplan 2023 Stadt Hayingen

 Teilergebnishaushalt einschließlich Finanzplanung Produktgruppe 4241 Sportstätten - [THH 4] Stadt Hayingen							
Nr.	Bezeichnung	Ergebnis 2021	Ansatz 2022	Ansatz 2023	Plan 2024	Plan 2025	Plan 2026
1	Steuern und ähnliche Abgaben	0,00	0	0	0	0	0
2	Zuweisungen und Zuwendungen, Umlagen	0,00	0	0	0	0	0
3	Aufgelöste Investitionszuwendungen und -beiträge	0,00	7.700	7.700	7.700	7.700	7.700
3161000	Erträge a.d.Auflösung v.Sonderposten a.Zuwendungen	0,00	7.700	7.700	7.700	7.700	7.700
4	Sonstige Transfererträge	0,00	0	0	0	0	0
5	Entgelte für öffentliche Leistungen oder Einrichtungen	0,00	5.500	5.500	5.500	5.500	5.500
3321000	Benutzungsgebühren und ähnliche Entgelte	0,00	5.500	5.500	5.500	5.500	5.500
6	Sonstige privatrechtliche Leistungsentgelte	0,00	100	100	100	100	100
3461000	Sonstige privatrechtliche Leistungsentgelte	0,00	100	100	100	100	100
7	Kostenerstattungen und Kostenumlagen	0,00	0	0	0	0	0
8	Zinsen und ähnliche Erträge	0,00	0	0	0	0	0
9	Aktivierete Eigenleistungen und Bestandveränderungen	0,00	0	0	0	0	0
10	Sonstige ordentliche Erträge	0,00	0	0	0	0	0
11	Anteilige ordentliche Erträge (Summe aus Nummern 1 bis 10)	0,00	13.300	13.300	13.300	13.300	13.300
12	Personalaufwendungen	0,00	0	0	0	0	0
13	Versorgungsaufwendungen	0,00	0	0	0	0	0
14	Aufwendungen für Sach- und Dienstleistungen	-6.533,53	-5.450	-5.450	0	0	0
4211000	Unterhaltung der Grundstücke und baulichen Anlagen	-661,24	-1.500	-1.500	0	0	0
4212000	Unterhaltung des sonstigen unbeweglichen Vermögens	-1.293,41	-3.000	-3.000	0	0	0
4221000	Unterhaltung des beweglichen Vermögens	0,00	-100	-100	0	0	0
4222000	Erwerb v. geringw. Verm. Gegenst. sof. nicht spez	0,00	-500	-500	0	0	0
4241100	Bewirtschaftung der Grundstücke und baul. Anlagen	0,00	-200	-200	0	0	0
4241300	Aufwand für Strom	-4.053,12	0	0	0	0	0
4241400	Aufwand für Reinigung	-525,76	-150	-150	0	0	0
15	Abschreibungen	0,00	-27.800	-27.800	-27.800	-27.800	-27.800
4711000	AfA auf imm.Vermögensgegenstände u.Sachvermögen	0,00	-27.800	-27.800	-27.800	-27.800	-27.800
16	Zinsen und ähnliche Aufwendungen	0,00	0	0	0	0	0
17	Transferaufwendungen	0,00	0	0	0	0	0
18	Sonstige ordentliche Aufwendungen	0,00	0	0	0	0	0
19	Anteilige ordentliche Aufwendungen (Summe aus Nummern 12 bis 18)	-6.533,53	-33.250	-33.250	-27.800	-27.800	-27.800
20	Anteiliges veranschlagtes ordentliches Ergebnis (Summe aus Nummern 11 und 19)	-6.533,53	-19.950	-19.950	-14.500	-14.500	-14.500
21	Erträge aus internen Leistungen	0,00	15.000	15.000	15.000	15.000	15.000
3811000	Erträge aus internen Leistungsbeziehungen	0,00	15.000	15.000	15.000	15.000	15.000
22	Aufwendungen für interne Leistungen	0,00	-6.886	-7.440	0	0	0
4811100	Aufwendungen für Bauhofverrechnung	0,00	-6.886	-7.440	0	0	0
23	kalkulatorische Kosten	0,00	0	-42.600	-41.500	-40.500	-39.500
9700000	kalkulatorische Zinsen und AfA (SOPO)	0,00	0	-42.600	-41.500	-40.500	-39.500
24	Veranschlagtes kalkulatorisches Ergebnis (Saldo aus Nummern 21 bis 23)	0,00	8.114	-35.040	-26.500	-25.500	-24.500
25	Veranschlagter Nettoressourcenbedarf/-überschuss (Summe Nr. 20 und 24)	-6.533,53	-11.836	-54.990	-41.000	-40.000	-39.000

Haushaltsplan 2023 Stadt Hayingen

 Teilfinanzhaushalt einschließlich Finanzplanung Produktgruppe 4241 Sportstätten - [THH 4] Stadt Hayingen							
Nr.	Bezeichnung	Ergebnis 2021	Ansatz 2022	Ansatz 2023	VE	Plan 2024	Plan 2025 Plan 2026
1	Summe der Einzahlungen a. lfd. Verwaltungstätigkeit (ohne außerordentliche zahlungswirksame Erträge aus Vermögensveräußerung)	0,00	5.600	5.600	0	5.600	5.600 5.600
6321000	Benutzungsgebühren und ähnliche Entgelte	0,00	5.500	5.500	0	5.500	5.500 5.500
6461000	Sonstige privatrechtliche Leistungsentgelte	0,00	100	100	0	100	100 100
2	Summe der Auszahlungen aus laufender Verwaltungstätigkeit	-6.425,21	-5.450	-5.450	0	0	0 0
7211000	Unterhaltung der Grundstücke und baulichen Anlagen	-661,24	-1.500	-1.500	0	0	0 0
7212000	Unterhaltung des sonstigen unbeweglichen Vermögens	-1.293,41	-3.000	-3.000	0	0	0 0
7221000	Unterhaltung des beweglichen Vermögens	0,00	-100	-100	0	0	0 0
7222000	Erwerb von geringwertigen Vermögensgegenständen	0,00	-500	-500	0	0	0 0
7241100	Aufwand für Energie	0,00	-200	-200	0	0	0 0
7241300	Aufwand für Abfallbeseitigung	-3.944,80	0	0	0	0	0 0
7241400	Aufwand für Abwasserbeseitigung	-525,76	-150	-150	0	0	0 0
3	Anteiliger Zahlungsmittelüberschuss/-bedarf des Ergebnishaushalts (Saldo aus Nummern 1 und 2)	-6.425,21	150	150	0	5.600	5.600 5.600
4	Einzahlungen aus Investitionszuwendungen	0,00	0	0	0	0	0 0
5	Einzahlungen aus Investitionsbeiträgen und ähnlichen Entgelten für Investitionstätigkeit	0,00	0	0	0	0	0 0
6	Einzahlungen aus der Veräußerung von Sachvermögen	0,00	0	0	0	0	0 0
7	Einzahlungen aus der Veräußerung von Finanzvermögen	0,00	0	0	0	0	0 0
8	Einzahlungen für sonstige Investitionstätigkeiten	0,00	0	0	0	0	0 0
9	Einzahlungen aus Investitionstätigkeit (Summe aus Nummern 4 bis 8)	0,00	0	0	0	0	0 0
10	Auszahlungen für den Erwerb von Grundstücken und Gebäuden	0,00	0	0	0	0	0 0
11	Auszahlungen für Baumaßnahmen	0,00	0	0	0	0	0 0
12	Auszahlungen für den Erwerb von beweglichem Sachvermögen	0,00	0	-15.000	0	0	0 0
7831200	Ausz. für den Erwerb von bew. Verm oberh. Wertgr.	0,00	0	-15.000	0	0	0 0
13	Auszahlungen für den Erwerb von Finanzvermögen	0,00	0	0	0	0	0 0
14	Auszahlungen für Investitionsförderungsmaßnahmen	0,00	0	0	0	0	0 0
15	Auszahlungen für den Erwerb von immateriellen Vermögensgegenständen	0,00	0	0	0	0	0 0
16	Auszahlungen aus Investitionstätigkeit (Summe aus Nummern 10 bis 15)	0,00	0	-15.000	0	0	0 0
17	Anteiliger veranschlagter Finanzierungsmittelüberschuss/-bedarf aus Investitionstätigkeit (Saldo aus Numern 9 und 16)	0,00	0	-15.000	0	0	0 0
18	Anteiliger veranschlagter Finanzierungsmittelüberschuss/-bedarf (Saldo aus Nummern 3 und 17)	-6.425,21	150	-14.850	0	5.600	5.600 5.600

Haushaltsplan 2023 Stadt Hayingen




Einzeldarstellung der Investitionsmaßnahmen Produktgruppe 4241 Sportstätten - [THH 4]

Stadt Hayingen


Investition I-4241-001 Putzmaschine Digelfeldhalle

Nr.	Investitionsmaßnahmen Einzahlungs- und Auszahlungsarten	Gesamtang. z.Maßnahme -nachrichtl.-	Bisher finanziert	Ermächtigungs- über- tragungen aus Vorvorj.	Ergebnis 2021	Ansatz 2022	Ansatz 2023	VE	Plan 2024	Plan 2025 Plan 2026
9	Auszahlungen für den Erwerb von beweglichem Sachvermögen	-15.000	0,00	0	0,00	0	-15.000	0	0	0 0
0620010	Zugang Maschinen	-15.000	0,00	0	0,00	0	-15.000	0	0	0 0
13	Summe der Auszahlungen aus Investitionstätigkeit (Summe aus Nummern 7 bis 12)	-15.000	0,00	0	0,00	0	-15.000	0	0	0 0
14	Saldo aus Investitionstätigkeit (Saldo aus Nummern 6 und 13)	-15.000	0,00	0	0,00	0	-15.000	0	0	0 0
16	Gesamtkosten der Maßnahme (Summe aus Nummern 13 und 15)	-15.000	0,00	0	0,00	0	-15.000	0	0	0 0

Haushaltsplan 2023 Stadt Hayingen

 Teilergebnishaushalt einschließlich Finanzplanung Teilhaushalt 5 Bauen und Umwelt Stadt Hayingen							
Nr.	Bezeichnung	Ergebnis 2021	Ansatz 2022	Ansatz 2023	Plan 2024	Plan 2025	Plan 2026
1	Steuern und ähnliche Abgaben	0,00	0	0	0	0	0
2	Zuweisungen und Zuwendungen, Umlagen	68.099,29	87.840	64.200	11.000	11.000	11.000
3141000	Zuweisungen für laufende Zwecke vom Land	68.099,29	87.840	64.200	11.000	11.000	11.000
3	Aufgelöste Investitionszuwendungen und -beiträge	0,00	196.100	246.700	282.100	270.900	247.100
3161000	Erträge a.d.Auflösung v.Sonderposten a.Zuwendungen	0,00	99.700	125.200	147.800	142.400	125.500
3162000	Erträge a.d.Auflösung v.Sonderposten aus Beiträgen	0,00	96.400	121.500	134.300	128.500	121.600
4	Sonstige Transfererträge	0,00	0	0	0	0	0
5	Entgelte für öffentliche Leistungen oder Einrichtungen	513.163,12	518.700	666.500	666.500	666.500	666.500
3311000	Verwaltungsgebühren	683,00	0	0	0	0	0
3321000	Benutzungsgebühren und ähnliche Entgelte	10.416,50	10.000	14.000	14.000	14.000	14.000
3321200	Abwassergebühren	397.974,30	401.100	510.000	510.000	510.000	510.000
3321300	Niederschlagswasser	102.549,32	105.600	140.000	140.000	140.000	140.000
3321500	Leichenhallengebühr	1.540,00	2.000	2.500	2.500	2.500	2.500
6	Sonstige privatrechtliche Leistungsentgelte	288.444,21	313.365	350.365	353.365	353.365	358.365
3411000	Mieten und Pachten	33.076,04	32.000	33.000	33.000	33.000	33.000
3421200	Holzerlöse Verkauf über Stadt	54.196,78	69.000	69.000	70.000	70.000	75.000
3421300	Holzverkäufe über kom. Holzverkaufsstelle Land	199.439,81	212.000	248.000	250.000	250.000	250.000
3461000	Sonstige privatrechtliche Leistungsentgelte	1.731,58	365	365	365	365	365
7	Kostenerstattungen und Kostenumlagen	19.261,01	20.275	22.280	22.280	22.280	22.280
3481000	Erstattungen vom Land	2.199,34	25	30	30	30	30
3482000	Erstattungen von Gemeinden und Gemeindeverbänden	16.218,66	15.000	17.000	17.000	17.000	17.000
3485000	Erst. von verb. Untern., Sondervermögen und Beteil	0,00	5.000	5.000	5.000	5.000	5.000
3487000	Erstattungen von privaten Unternehmen	843,01	250	250	250	250	250
8	Zinsen und ähnliche Erträge	0,00	0	0	0	0	0
9	Aktivierete Eigenleistungen und Bestandveränderungen	0,00	0	0	0	0	0
10	Sonstige ordentliche Erträge	67.100,44	68.100	68.100	68.000	68.000	68.000
3511000	Konzessionsabgaben	67.100,44	68.100	68.100	68.000	68.000	68.000
11	Anteilige ordentliche Erträge (Summe aus Nummern 1 bis 10)	956.068,07	1.204.380	1.418.145	1.403.245	1.392.045	1.373.245
12	Personalaufwendungen	-285.476,43	-286.845	-286.840	0	0	0
4011000	Dienstaufwendungen Beamte	-35.106,00	-37.900	-39.000	0	0	0
4012000	Dienstaufwendungen Arbeitnehmer	-185.542,31	-179.800	-175.500	0	0	0
4021000	Beiträge zu Versorgungskassen Beamte	-12.787,97	-14.100	-15.000	0	0	0
4022000	Beiträge zu Versorgungskassen Arbeitnehmer	-15.195,77	-15.320	-16.000	0	0	0
4032000	Beiträge zur gesetzl. SozialversicheruArbeitnehmer	-36.832,38	-37.900	-39.500	0	0	0
4041000	Beihilfen, Unterstützungsleistungen f. Bedienstete	-12,00	-1.825	-1.840	0	0	0
13	Versorgungsaufwendungen	0,00	0	0	0	0	0
14	Aufwendungen für Sach- und Dienstleistungen	-519.511,23	-702.363	-831.835	-472.830	-486.250	-500.080
4211000	Unterhaltung der Grundstücke und baulichen Anlagen	-16.665,34	-152.000	-172.000	0	0	0
4211400	Unterhaltung der Betriebsanlagen	-80.502,32	-100.000	-100.000	-103.000	-106.090	-109.270
4212000	Unterhaltung des sonstigen unbeweglichen Vermögens	-96.980,18	-133.150	-146.350	-170.720	-175.840	-181.120
4212110	Unterhaltung Feldwege Hayingen	-3.220,09	-2.000	-2.000	-2.000	-2.000	-2.000
4212120	Unterhaltung Feldwege Anhausen	-3.141,90	-1.600	-1.600	-1.600	-1.600	-1.600
4212130	Unterhaltung Feldwege Ehestetten	-6.397,22	-3.200	-3.200	-3.200	-3.200	-3.200
4212140	Unterhaltung Feldwege Indelhausen	-427,46	-1.300	-1.300	-1.300	-1.300	-1.300
4212150	Unterhaltung Feldwege Münzdorf	-2.126,58	-2.300	-2.300	-2.300	-2.300	-2.300
4212160	Unterhaltung Feldwege Allgemein	0,00	-15.000	-15.000	-15.000	-15.000	-15.000
4212300	Unterhaltung Gemeindeverbindungsstraßen	-852,79	-3.000	-3.000	-3.090	-3.180	-3.280
4221000	Unterhaltung des beweglichen Vermögens	-4.310,49	-10.200	-9.500	0	0	0
4222000	Erwerb v. geringw. Verm. Gegenst. sof. nicht spez	-3.847,40	-1.500	-1.500	0	0	0
4231000	Mieten und Pachten	-2.125,35	-11.300	-11.300	0	0	0

Haushaltsplan 2023 Stadt Hayingen

 Teilergebnishaushalt einschließlich Finanzplanung Teilhaushalt 5 Bauen und Umwelt Stadt Hayingen							
Nr.	Bezeichnung	Ergebnis 2021	Ansatz 2022	Ansatz 2023	Plan 2024	Plan 2025	Plan 2026
4241100	Bewirtschaftung der Grundstücke und baul. Anlagen	-10.079,63	-100	-100	0	0	0
4241200	Aufwand für Heizung	-13.993,73	-15.000	-15.000	0	0	0
4241300	Aufwand für Strom	-95.072,00	-88.190	-137.850	0	0	0
4241400	Aufwand für Reinigung	-77,03	0	0	0	0	0
4241500	Aufwand für Abwasser/Wasser	-12.321,45	-2.350	-2.350	0	0	0
4241600	Aufwand für Abfall/Müll	-3.919,55	-3.500	-3.500	0	0	0
4241700	Aufwand für Versicherungen	-1.350,45	-1.535	-1.535	0	0	0
4251000	Haltung von Fahrzeugen	-4.402,65	-4.500	-4.500	0	0	0
4261000	Besondere Aufwendungen für Beschäftigte	-15,00	-4.800	-3.700	0	0	0
4261200	Dienst- und Schutzkleidung	-411,77	-500	-500	0	0	0
4271100	Repräsentation, Ehrungen, Geschenke	-630,00	0	0	0	0	0
4271200	Aufwand für EDV	-2.261,00	-238	-250	0	0	0
4271400	Betriebsstoffe für betriebliche Zwecke	-107.521,10	-96.500	-109.900	-113.200	-116.600	-120.100
4271500	Aufwand der Verwaltung	-1.229,17	-6.500	-5.500	0	0	0
4271700	Ausschmückung von Gebäuden, Str. und Plätzen aus besonderen Anlässen, für kulturelle Veranstaltungen	0,00	-4.000	-4.000	-6.950	-7.160	-7.370
4271800	Untersuchungen der Wasserqualität	-2.168,96	-4.000	-3.000	-3.090	-3.180	-3.280
4271900	sonstige besondere Verw.- und Betr.aufwendungen	-27.957,93	-28.100	-26.100	0	0	0
4291000	Aufwendungen für sonst. Sach- und Dienstleistungen	-5.558,31	-5.000	-5.000	-6.180	-6.370	-6.560
4291100	Aufwendungen für Planung	0,00	0	-35.000	-36.050	-37.130	-38.240
4291200	Aufwendungen für Vermessung	-9.944,38	-1.000	-5.000	-5.150	-5.300	-5.460
15	Abschreibungen	0,00	-340.000	-343.000	-342.900	-325.700	-317.600
4711000	AfA auf imm.Vermögensgegenstände u.Sachvermögen	0,00	-340.000	-343.000	-342.900	-325.700	-317.600
16	Zinsen und ähnliche Aufwendungen	0,00	0	0	0	0	0
17	Transferaufwendungen	-6.202,55	-5.500	-5.500	-5.500	-5.500	-5.500
4312000	Zuweisungen an Gemeinden und Gemeindeverbände	-5.342,03	-5.000	-5.000	-5.000	-5.000	-5.000
4317000	Zuschüsse an private Unternehmen	-618,52	-500	-500	-500	-500	-500
4373000	Allgemeine Umlagen an Zweckverbände	-242,00	0	0	0	0	0
18	Sonstige ordentliche Aufwendungen	-105.301,68	-96.630	-103.430	0	0	0
4429000	Sonst. Aufw. f. d. Inanspr. von Rechten u.Diensten	-236,40	0	0	0	0	0
4431100	Geschäftsausgaben/Bürobedarf	-39,50	-500	-500	0	0	0
4431200	Bücher/Zeitschriften	-272,40	-250	-250	0	0	0
4431300	Telefonanschl./Post- und Fernmeldegebühren	-2.181,92	-3.500	-3.500	0	0	0
4431800	Spezielle Geschäftsaufwendungen	-49,27	0	0	0	0	0
4431900	Sonstige Geschäftsaufwendungen	0,00	-1.500	-1.500	0	0	0
4441000	Steuern, Versicherungen, Schadensfälle, Sonderabg.	-11.382,17	-16.980	-23.680	0	0	0
4451000	Erstattungen an das Land	-90.139,41	-72.400	-72.500	0	0	0
4453000	Erstattungen an Zweckverbände und dergleichen	-636,53	-1.500	-1.500	0	0	0
4491000	Weitere sonst.Aufw. a.lfd.Verwaltungstätigkeit	-364,08	0	0	0	0	0
19	Anteilige ordentliche Aufwendungen (Summe aus Nummern 12 bis 18)	-916.491,89	-1.431.338	-1.570.605	-821.230	-817.450	-823.180
20	Anteiliges veranschlagtes ordentliches Ergebnis (Summe aus Nummern 11 und 19)	39.576,18	-226.958	-152.460	582.015	574.595	550.065
21	Erträge aus internen Leistungen	0,00	98.660	107.660	110.000	112.000	112.000
3811000	Erträge aus internen Leistungsbeziehungen	0,00	98.660	107.660	110.000	112.000	112.000
22	Aufwendungen für interne Leistungen	0,00	-223.233	-243.924	-10.000	-10.000	-10.000
4811000	Aufwendungen aus internen Leistungsbeziehungen	0,00	-64.360	-64.360	-3.000	-3.000	-3.000
4811100	Aufwendungen für Bauhofverrechnung	0,00	-158.873	-179.564	-7.000	-7.000	-7.000
23	kalkulatorische Kosten	0,00	0	-220.200	-228.600	-223.500	-218.700
9700000	kalkulatorische Zinsen und AfA (SOPO)	0,00	0	-220.200	-228.600	-223.500	-218.700
24	Veranschlagtes kalkulatorisches Ergebnis (Saldo aus Nummern 21 bis 23)	0,00	-124.573	-356.464	-128.600	-121.500	-116.700

Haushaltsplan 2023 Stadt Hayingen




Teilergebnishaushalt einschließlich Finanzplanung Teilhaushalt 5 Bauen und Umwelt


Stadt Hayingen

Nr.	Bezeichnung	Ergebnis 2021	Ansatz 2022	Ansatz 2023	Plan 2024	Plan 2025	Plan 2026
25	Veranschlagter Nettoressourcenbedarf/-überschuss (Summe Nr. 20 und 24)	39.576,18	-351.531	-508.924	453.415	453.095	433.365


Haushaltsplan 2023 Stadt Hayingen

<div style="display: flex; justify-content: space-between; align-items: center;"> <div style="text-align: left;">  <p>Teilfinanzhaushalt einschließlich Finanzplanung Teilhaushalt 5 Bauen und Umwelt</p> <p>Stadt Hayingen</p> </div> </div>							
Nr.	Bezeichnung	Ergebnis 2021	Ansatz 2022	Ansatz 2023	VE	Plan 2024	Plan 2025 Plan 2026
1	Summe der Einzahlungen a. lfd. Verwaltungstätigkeit (ohne außerordentliche zahlungswirksame Erträge aus Vermögensveräußerung)	994.765,81	1.008.280	1.171.445	0	1.121.145	1.121.145 1.126.145
6141000	Zuweisungen für laufende Zwecke vom Land	67.275,49	87.840	64.200	0	11.000	11.000 11.000
6311000	Verwaltungsgebühren	683,00	0	0	0	0	0 0
6321000	Benutzungsgebühren und ähnliche Entgelte	548.859,90	518.700	666.500	0	666.500	666.500 666.500
6411000	Mieten u. Pachten inkl. Nebenkostenant.a.Mietvertr	33.076,05	32.000	33.000	0	33.000	33.000 33.000
6421000	Einzahlungen aus Verkauf	256.213,84	281.000	317.000	0	320.000	320.000 325.000
6461000	Sonstige privatrechtliche Leistungsentgelte	1.439,98	365	365	0	365	365 365
6481000	Erstattungen vom Land	2.199,34	25	30	0	30	30 30
6482000	Erstattungen von Gemeinden und Gemeindeverbänden	21.755,89	15.000	17.000	0	17.000	17.000 17.000
6485000	Erst. von verb. Untern., Sonderverm. und Bet.	0,00	5.000	5.000	0	5.000	5.000 5.000
6487000	Erstattungen von privaten Unternehmen	843,01	250	250	0	250	250 250
6511000	Konzessionsabgaben	62.419,31	68.100	68.100	0	68.000	68.000 68.000
2	Summe der Auszahlungen aus laufender Verwaltungstätigkeit	-883.328,05	-1.091.338	-1.227.605	0	-478.330	-491.750 -505.580
7011000	Dienstbezüge Beamte	-35.106,00	-37.900	-39.000	0	0	0 0
7012000	DienstbezügeArbeitnehmer	-185.542,31	-179.800	-175.500	0	0	0 0
7021000	Beiträge zu Versorgungskassen Beamte	0,00	-14.100	-15.000	0	0	0 0
7022000	Beiträge zu Versorgungskassen Arbeitnehmer	-15.195,77	-15.320	-16.000	0	0	0 0
7032000	Beiträge zur gesetzlichen Sozialvers. Arbeitnehmer	-36.832,38	-37.900	-39.500	0	0	0 0
7041000	Beihilfen und Unterstützungsleistungen für Beschäf	0,00	-1.825	-1.840	0	0	0 0
7211000	Unterhaltung der Grundstücke und baulichen Anlagen	-70.660,70	-252.000	-272.000	0	-103.000	-106.090 -109.270
7212000	Unterhaltung des sonstigen unbeweglichen Vermögens	-95.700,78	-158.550	-171.750	0	-196.120	-201.240 -206.520
7212200	Unterhaltung der Straßen - Fremdaufwand	-852,79	-3.000	-3.000	0	-3.090	-3.180 -3.280
7221000	Unterhaltung des beweglichen Vermögens	-3.785,96	-10.200	-9.500	0	0	0 0
7222000	Erwerb von geringwertigen Vermögensgegenständen	-3.924,64	-1.500	-1.500	0	0	0 0
7231000	Mieten und Pachten inkl. Mietnebenkosten	-8.228,15	-11.300	-11.300	0	0	0 0
7241100	Aufwand für Energie	-10.079,65	-100	-100	0	0	0 0
7241200	Aufwand für Wasserversorgung	-29.025,88	-15.000	-15.000	0	0	0 0
7241300	Aufwand für Abfallbeseitigung	-86.498,99	-88.190	-137.850	0	0	0 0
7241400	Aufwand für Abwasserbeseitigung	-77,03	0	0	0	0	0 0
7241500	Aufwand für (Fremd-)Reinigung	-12.321,45	-2.350	-2.350	0	0	0 0
7241600	Aufwand f.gebäudebezogene Versicherungen	-2.985,20	-3.500	-3.500	0	0	0 0
7241700	Aufwand f.gebäudebezogene Steuern	-1.350,45	-1.535	-1.535	0	0	0 0
7251000	Haltung von Fahrzeugen	-4.345,23	-4.500	-4.500	0	0	0 0


Haushaltsplan 2023 Stadt Hayingen

 Teilfinanzhaushalt einschließlich Finanzplanung Teilhaushalt 5 Bauen und Umwelt Stadt Hayingen							
Nr.	Bezeichnung	Ergebnis 2021	Ansatz 2022	Ansatz 2023	VE	Plan 2024	Plan 2025 Plan 2026
7261000	Besondere zahlungswirksame Aufw.f.Beschäftigte	-426,77	-5.300	-4.200	0	0	0 0
7271000	Besondere Verwaltungs- und Betriebsauszahlungen	-143.376,72	-139.338	-148.750	0	-123.240	-126.940 -130.750
7291000	Auszahlungen für sonstige Dienstleistungen	-16.672,53	-6.000	-45.000	0	-47.380	-48.800 -50.260
7312000	Zuweisungen an Gemeinden und Gemeindeverbände	-8.342,03	-5.000	-5.000	0	-5.000	-5.000 -5.000
7317000	Zuschüsse an private Unternehmen	-618,52	-500	-500	0	-500	-500 -500
7373000	Allgemeine Umlagen an Zweckverbände	-242,00	0	0	0	0	0 0
7429000	Sonst. Ausz. für die Inanspr. von Rechten und Dien	-236,40	0	0	0	0	0 0
7431000	Geschäftsauszahlungen	-2.492,69	-5.750	-5.750	0	0	0 0
7441000	Steuern, Versicherungen, Schadensfälle	-17.185,09	-16.980	-23.680	0	0	0 0
7451000	Erstattungen an das Land	-90.189,41	-72.400	-72.500	0	0	0 0
7453000	Erstattungen an Zweckverbände und dergleichen	-668,45	-1.500	-1.500	0	0	0 0
7491000	Weitere sonst. Ausz. aus lfd Verwaltungstätigkeit	-364,08	0	0	0	0	0 0
3	Anteiliger Zahlungsmittelüberschuss/-bedarf des Ergebnishaushalts (Saldo aus Nummern 1 und 2)	111.437,76	-83.058	-56.160	0	642.815	629.395 620.565
4	Einzahlungen aus Investitionszuwendungen	187.771,00	317.680	317.680	0	0	0 0
6810000	Investitionszuweisungen vom Bund	113.200,00	0	0	0	0	0 0
6811000	Investitionszuweisungen vom Land	72.071,00	317.680	317.680	0	0	0 0
6818000	Investitionszuschüsse von übrigen Bereichen	2.500,00	0	0	0	0	0 0
5	Einzahlungen aus Investitionsbeiträgen und ähnlichen Entgelten für Investitionstätigkeit	795.080,00	670.000	710.000	0	400.000	350.000 200.000
6891000	Beiträge und ähnliche Entgelte	795.080,00	670.000	710.000	0	400.000	350.000 200.000
6	Einzahlungen aus der Veräußerung von Sachvermögen	0,00	0	0	0	0	0 0
7	Einzahlungen aus der Veräußerung von Finanzvermögen	0,00	0	0	0	0	0 0
8	Einzahlungen für sonstige Investitionstätigkeiten	0,00	-100.000	0	0	0	0 0
6871000	Einzahlungen aus der Abwicklung von Baumaßnahmen nicht verwenden	0,00	-100.000	0	0	0	0 0
9	Einzahlungen aus Investitionstätigkeit (Summe aus Nummern 4 bis 8)	982.851,00	887.680	1.027.680	0	400.000	350.000 200.000
10	Auszahlungen für den Erwerb von Grundstücken und Gebäuden	-4.158,01	0	0	0	0	0 0
7821000	Ausz. für den Erwerb von Grundstücken und Gebäuden	-4.158,01	0	0	0	0	0 0
11	Auszahlungen für Baumaßnahmen	-869.728,58	-1.393.000	-1.442.000	-2.300.000	-1.500.000	-1.020.000 0
7871000	Ausz. für Hochbaumaßnahmen	0,00	-100.000	-400.000	-1.000.000	-500.000	-500.000 0
7872000	Ausz. für Tiefbaumaßnahmen	-869.728,58	-1.266.000	-965.000	-1.300.000	-1.000.000	-520.000 0
7873000	Ausz. für sonstige Baumaßnahmen	0,00	-27.000	-77.000	0	0	0 0
12	Auszahlungen für den Erwerb von beweglichem Sachvermögen	-13.313,77	-30.000	-332.500	0	0	0 0
7831200	Ausz. für den Erwerb von bew. Verm oberh. Wertgr.	-13.313,77	-30.000	-332.500	0	0	0 0
13	Auszahlungen für den Erwerb von Finanzvermögen	-165.748,54	0	-50.000	0	0	0 0


Haushaltsplan 2023 Stadt Hayingen

 Teilfinanzhaushalt einschließlich Finanzplanung Teilhaushalt 5 Bauen und Umwelt Stadt Hayingen							
Nr.	Bezeichnung	Ergebnis 2021	Ansatz 2022	Ansatz 2023	VE	Plan 2024	Plan 2025 Plan 2026
7853000	Ausz. für den Erwerb von sonst. Anteilen	-165.748,54	0	-50.000	0	0	0 0
14	Auszahlungen für Investitionsförderungsmaßnahmen	0,00	0	0	0	0	0 0
15	Auszahlungen für den Erwerb von immateriellen Vermögensgegenständen	0,00	0	0	0	0	0 0
16	Auszahlungen aus Investitionstätigkeit (Summe aus Nummern 10 bis 15)	-1.052.948,90	-1.423.000	-1.824.500	-2.300.000	-1.500.000	-1.020.000 0
17	Anteiliger veranschlagter Finanzierungsmittelüberschuss/-bedarf aus Investitionstätigkeit (Saldo aus Nummern 9 und 16)	-70.097,90	-535.320	-796.820	-2.300.000	-1.100.000	-670.000 200.000
18	Anteiliger veranschlagter Finanzierungsmittelüberschuss/-bedarf (Saldo aus Nummern 3 und 17)	41.339,86	-618.378	-852.980	-2.300.000	-457.185	-40.605 820.565

Haushaltsplan 2023 Stadt Hayingen

 Teilergebnishaushalt einschließlich Finanzplanung Produktbereich 51 Räumliche Planung und Entwicklung Stadt Hayingen							
Nr.	Bezeichnung	Ergebnis 2021	Ansatz 2022	Ansatz 2023	Plan 2024	Plan 2025	Plan 2026
1	Steuern und ähnliche Abgaben	0,00	0	0	0	0	0
2	Zuweisungen und Zuwendungen, Umlagen	0,00	0	0	0	0	0
3	Aufgelöste Investitionszuwendungen und -beiträge	0,00	0	0	0	0	0
4	Sonstige Transfererträge	0,00	0	0	0	0	0
5	Entgelte für öffentliche Leistungen oder Einrichtungen	1.465,00	0	0	0	0	0
3311000	Verwaltungsgebühren	683,00	0	0	0	0	0
3321000	Benutzungsgebühren und ähnliche Entgelte	782,00	0	0	0	0	0
6	Sonstige privatrechtliche Leistungsentgelte	0,00	0	0	0	0	0
7	Kostenerstattungen und Kostenumlagen	0,00	0	0	0	0	0
8	Zinsen und ähnliche Erträge	0,00	0	0	0	0	0
9	Aktivierete Eigenleistungen und Bestandveränderungen	0,00	0	0	0	0	0
10	Sonstige ordentliche Erträge	0,00	0	0	0	0	0
11	Anteilige ordentliche Erträge (Summe aus Nummern 1 bis 10)	1.465,00	0	0	0	0	0
12	Personalaufwendungen	0,00	0	0	0	0	0
13	Versorgungsaufwendungen	0,00	0	0	0	0	0
14	Aufwendungen für Sach- und Dienstleistungen	-16.059,15	-8.000	-40.000	-41.200	-42.430	-43.700
4271200	Aufwand für EDV	-2.261,00	0	0	0	0	0
4271900	sonstige besondere Verw.- und Betr.aufwendungen	-3.853,77	-7.000	-5.000	0	0	0
4291100	Aufwendungen für Planung	0,00	0	-30.000	-36.050	-37.130	-38.240
4291200	Aufwendungen für Vermessung	-9.944,38	-1.000	-5.000	-5.150	-5.300	-5.460
15	Abschreibungen	0,00	0	0	0	0	0
16	Zinsen und ähnliche Aufwendungen	0,00	0	0	0	0	0
17	Transferaufwendungen	-5.342,03	-5.000	-5.000	-5.000	-5.000	-5.000
4312000	Zuweisungen an Gemeinden und Gemeindeverbände	-5.342,03	-5.000	-5.000	-5.000	-5.000	-5.000
18	Sonstige ordentliche Aufwendungen	0,00	0	0	0	0	0
19	Anteilige ordentliche Aufwendungen (Summe aus Nummern 12 bis 18)	-21.401,18	-13.000	-45.000	-46.200	-47.430	-48.700
20	Anteiliges veranschlagtes ordentliches Ergebnis (Summe aus Nummern 11 und 19)	-19.936,18	-13.000	-45.000	-46.200	-47.430	-48.700
21	Erträge aus internen Leistungen	0,00	0	0	0	0	0
22	Aufwendungen für interne Leistungen	0,00	0	0	0	0	0
23	kalkulatorische Kosten	0,00	0	0	0	0	0
24	Veranschlagtes kalkulatorisches Ergebnis (Saldo aus Nummern 21 bis 23)	0,00	0	0	0	0	0
25	Veranschlagter Nettoressourcenbedarf/-überschuss (Summe Nr. 20 und 24)	-19.936,18	-13.000	-45.000	-46.200	-47.430	-48.700

Haushaltsplan 2023 Stadt Hayingen

 Teilfinanzhaushalt einschließlich Finanzplanung Produktbereich 51 Räumliche Planung und Entwicklung Stadt Hayingen							
Nr.	Bezeichnung	Ergebnis 2021	Ansatz 2022	Ansatz 2023	VE	Plan 2024	Plan 2025 Plan 2026
1	Summe der Einzahlungen a. lfd. Verwaltungstätigkeit (ohne außerordentliche zahlungswirksame Erträge aus Vermögensveräußerung)	1.465,00	0	0	0	0	0
6311000	Verwaltungsgebühren	683,00	0	0	0	0	0
6321000	Benutzungsgebühren und ähnliche Entgelte	782,00	0	0	0	0	0
2	Summe der Auszahlungen aus laufender Verwaltungstätigkeit	-24.401,18	-13.000	-45.000	0	-46.200	-47.430 -48.700
7271000	Besondere Verwaltungs- und Betriebsauszahlungen	-6.114,77	-7.000	-5.000	0	0	0
7291000	Auszahlungen für sonstige Dienstleistungen	-9.944,38	-1.000	-35.000	0	-41.200	-42.430 -43.700
7312000	Zuweisungen an Gemeinden und Gemeindeverbände	-8.342,03	-5.000	-5.000	0	-5.000	-5.000 -5.000
3	Anteiliger Zahlungsmittelüberschuss/-bedarf des Ergebnishaushalts (Saldo aus Nummern 1 und 2)	-22.936,18	-13.000	-45.000	0	-46.200	-47.430 -48.700
4	Einzahlungen aus Investitionszuwendungen	0,00	0	0	0	0	0
5	Einzahlungen aus Investitionsbeiträgen und ähnlichen Entgelten für Investitionstätigkeit	0,00	0	0	0	0	0
6	Einzahlungen aus der Veräußerung von Sachvermögen	0,00	0	0	0	0	0
7	Einzahlungen aus der Veräußerung von Finanzvermögen	0,00	0	0	0	0	0
8	Einzahlungen für sonstige Investitionstätigkeiten	0,00	0	0	0	0	0
9	Einzahlungen aus Investitionstätigkeit (Summe aus Nummern 4 bis 8)	0,00	0	0	0	0	0
10	Auszahlungen für den Erwerb von Grundstücken und Gebäuden	0,00	0	0	0	0	0
11	Auszahlungen für Baumaßnahmen	0,00	0	0	0	0	0
12	Auszahlungen für den Erwerb von beweglichem Sachvermögen	0,00	0	0	0	0	0
13	Auszahlungen für den Erwerb von Finanzvermögen	0,00	0	0	0	0	0
14	Auszahlungen für Investitionsförderungsmaßnahmen	0,00	0	0	0	0	0
15	Auszahlungen für den Erwerb von immateriellen Vermögensgegenständen	0,00	0	0	0	0	0
16	Auszahlungen aus Investitionstätigkeit (Summe aus Nummern 10 bis 15)	0,00	0	0	0	0	0
17	Anteiliger veranschlagter Finanzierungsmittelüberschuss/-bedarf aus Investitionstätigkeit (Saldo aus Numern 9 und 16)	0,00	0	0	0	0	0
18	Anteiliger veranschlagter Finanzierungsmittelüberschuss/-bedarf (Saldo aus Nummern 3 und 17)	-22.936,18	-13.000	-45.000	0	-46.200	-47.430 -48.700

Haushaltsplan 2023 Stadt Hayingen



Produktbeschreibung Produktgruppe 5110 Stadtentwicklung städtebaul. Planung Verkehrsplanung u. Stadterneuerung -[THH 5]

Stadt Hayingen

Produktbereich	51	Räumliche Planung und Entwicklung
Produktgruppe	5110	Stadtentwicklung städtebaul. Planung Verkehrsplanung u. Stadterneuerung -[THH 5]
Allgemeine Ziele	Bedarfsgerechte Bereitstellung von Bau- und Freiflächen Nachhaltige städtebauliche Entwicklung	

Haushaltsplan 2023 Stadt Hayingen



Teilergebnishaushalt einschließlich Finanzplanung Produktgruppe 5110 Stadtentwicklung städtebaul. Planung Verkehrsplanung u. Stadterneuerung -[THH 5]

Stadt Hayingen

Nr.	Bezeichnung	Ergebnis 2021	Ansatz 2022	Ansatz 2023	Plan 2024	Plan 2025	Plan 2026
1	Steuern und ähnliche Abgaben	0,00	0	0	0	0	0
2	Zuweisungen und Zuwendungen, Umlagen	0,00	0	0	0	0	0
3	Aufgelöste Investitionszuwendungen und -beiträge	0,00	0	0	0	0	0
4	Sonstige Transfererträge	0,00	0	0	0	0	0
5	Entgelte für öffentliche Leistungen oder Einrichtungen	782,00	0	0	0	0	0
3321000	Benutzungsgebühren und ähnliche Entgelte	782,00	0	0	0	0	0
6	Sonstige privatrechtliche Leistungsentgelte	0,00	0	0	0	0	0
7	Kostenerstattungen und Kostenumlagen	0,00	0	0	0	0	0
8	Zinsen und ähnliche Erträge	0,00	0	0	0	0	0
9	Aktivierete Eigenleistungen und Bestandveränderungen	0,00	0	0	0	0	0
10	Sonstige ordentliche Erträge	0,00	0	0	0	0	0
11	Anteilige ordentliche Erträge (Summe aus Nummern 1 bis 10)	782,00	0	0	0	0	0
12	Personalaufwendungen	0,00	0	0	0	0	0
13	Versorgungsaufwendungen	0,00	0	0	0	0	0
14	Aufwendungen für Sach- und Dienstleistungen	-13.798,15	-8.000	-40.000	-41.200	-42.430	-43.700
4271900	sonstige besondere Verw.- und Betr.aufwendungen	-3.853,77	-7.000	-5.000	0	0	0
4291100	Aufwendungen für Planung	0,00	0	-30.000	-36.050	-37.130	-38.240
4291200	Aufwendungen für Vermessung	-9.944,38	-1.000	-5.000	-5.150	-5.300	-5.460
15	Abschreibungen	0,00	0	0	0	0	0
16	Zinsen und ähnliche Aufwendungen	0,00	0	0	0	0	0
17	Transferaufwendungen	0,00	0	0	0	0	0
18	Sonstige ordentliche Aufwendungen	0,00	0	0	0	0	0
19	Anteilige ordentliche Aufwendungen (Summe aus Nummern 12 bis 18)	-13.798,15	-8.000	-40.000	-41.200	-42.430	-43.700
20	Anteiliges veranschlagtes ordentliches Ergebnis (Summe aus Nummern 11 und 19)	-13.016,15	-8.000	-40.000	-41.200	-42.430	-43.700
21	Erträge aus internen Leistungen	0,00	0	0	0	0	0
22	Aufwendungen für interne Leistungen	0,00	0	0	0	0	0
23	kalkulatorische Kosten	0,00	0	0	0	0	0
24	Veranschlagtes kalkulatorisches Ergebnis (Saldo aus Nummern 21 bis 23)	0,00	0	0	0	0	0
25	Veranschlagter Nettoressourcenbedarf/-überschuss (Summe Nr. 20 und 24)	-13.016,15	-8.000	-40.000	-41.200	-42.430	-43.700

Haushaltsplan 2023 Stadt Hayingen



Teilfinanzhaushalt einschließlich Finanzplanung Produktgruppe 5110 Stadtentwicklung städtebaul. Planung Verkehrsplanung u. Stadterneuerung -[THH 5]

Stadt Hayingen

Nr.	Bezeichnung	Ergebnis 2021	Ansatz 2022	Ansatz 2023	VE	Plan 2024	Plan 2025 Plan 2026
1	Summe der Einzahlungen a. lfd. Verwaltungstätigkeit (ohne außerordentliche zahlungswirksame Erträge aus Vermögensveräußerung)	782,00	0	0	0	0	0
6321000	Benutzungsgebühren und ähnliche Entgelte	782,00	0	0	0	0	0
2	Summe der Auszahlungen aus laufender Verwaltungstätigkeit	-13.798,15	-8.000	-40.000	0	-41.200	-42.430 -43.700
7271000	Besondere Verwaltungs- und Betriebsauszahlungen	-3.853,77	-7.000	-5.000	0	0	0
7291000	Auszahlungen für sonstige Dienstleistungen	-9.944,38	-1.000	-35.000	0	-41.200	-42.430 -43.700
3	Anteiliger Zahlungsmittelüberschuss/-bedarf des Ergebnishaushalts (Saldo aus Nummern 1 und 2)	-13.016,15	-8.000	-40.000	0	-41.200	-42.430 -43.700
4	Einzahlungen aus Investitionszuwendungen	0,00	0	0	0	0	0
5	Einzahlungen aus Investitionsbeiträgen und ähnlichen Entgelten für Investitionstätigkeit	0,00	0	0	0	0	0
6	Einzahlungen aus der Veräußerung von Sachvermögen	0,00	0	0	0	0	0
7	Einzahlungen aus der Veräußerung von Finanzvermögen	0,00	0	0	0	0	0
8	Einzahlungen für sonstige Investitionstätigkeiten	0,00	0	0	0	0	0
9	Einzahlungen aus Investitionstätigkeit (Summe aus Nummern 4 bis 8)	0,00	0	0	0	0	0
10	Auszahlungen für den Erwerb von Grundstücken und Gebäuden	0,00	0	0	0	0	0
11	Auszahlungen für Baumaßnahmen	0,00	0	0	0	0	0
12	Auszahlungen für den Erwerb von beweglichem Sachvermögen	0,00	0	0	0	0	0
13	Auszahlungen für den Erwerb von Finanzvermögen	0,00	0	0	0	0	0
14	Auszahlungen für Investitionsförderungsmaßnahmen	0,00	0	0	0	0	0
15	Auszahlungen für den Erwerb von immateriellen Vermögensgegenständen	0,00	0	0	0	0	0
16	Auszahlungen aus Investitionstätigkeit (Summe aus Nummern 10 bis 15)	0,00	0	0	0	0	0
17	Anteiliger veranschlagter Finanzierungsmittelüberschuss/-bedarf aus Investitionstätigkeit (Saldo aus Numern 9 und 16)	0,00	0	0	0	0	0
18	Anteiliger veranschlagter Finanzierungsmittelüberschuss/-bedarf (Saldo aus Nummern 3 und 17)	-13.016,15	-8.000	-40.000	0	-41.200	-42.430 -43.700

Haushaltsplan 2023 Stadt Hayingen




Teilergebnishaushalt einschließlich Finanzplanung Produktgruppe 5111 Flächen- und grundstückbezogene Daten und Grundlagen - [THH 5]

Stadt Hayingen

Nr.	Bezeichnung	Ergebnis 2021	Ansatz 2022	Ansatz 2023	Plan 2024	Plan 2025	Plan 2026
1	Steuern und ähnliche Abgaben	0,00	0	0	0	0	0
2	Zuweisungen und Zuwendungen, Umlagen	0,00	0	0	0	0	0
3	Aufgelöste Investitionszuwendungen und -beiträge	0,00	0	0	0	0	0
4	Sonstige Transfererträge	0,00	0	0	0	0	0
5	Entgelte für öffentliche Leistungen oder Einrichtungen	683,00	0	0	0	0	0
3311000	Verwaltungsgebühren	683,00	0	0	0	0	0
6	Sonstige privatrechtliche Leistungsentgelte	0,00	0	0	0	0	0
7	Kostenerstattungen und Kostenumlagen	0,00	0	0	0	0	0
8	Zinsen und ähnliche Erträge	0,00	0	0	0	0	0
9	Aktivierete Eigenleistungen und Bestandveränderungen	0,00	0	0	0	0	0
10	Sonstige ordentliche Erträge	0,00	0	0	0	0	0
11	Anteilige ordentliche Erträge (Summe aus Nummern 1 bis 10)	683,00	0	0	0	0	0
12	Personalaufwendungen	0,00	0	0	0	0	0
13	Versorgungsaufwendungen	0,00	0	0	0	0	0
14	Aufwendungen für Sach- und Dienstleistungen	-2.261,00	0	0	0	0	0
4271200	Aufwand für EDV	-2.261,00	0	0	0	0	0
15	Abschreibungen	0,00	0	0	0	0	0
16	Zinsen und ähnliche Aufwendungen	0,00	0	0	0	0	0
17	Transferaufwendungen	-5.342,03	-5.000	-5.000	-5.000	-5.000	-5.000
4312000	Zuweisungen an Gemeinden und Gemeindeverbände	-5.342,03	-5.000	-5.000	-5.000	-5.000	-5.000
18	Sonstige ordentliche Aufwendungen	0,00	0	0	0	0	0
19	Anteilige ordentliche Aufwendungen (Summe aus Nummern 12 bis 18)	-7.603,03	-5.000	-5.000	-5.000	-5.000	-5.000
20	Anteiliges veranschlagtes ordentliches Ergebnis (Summe aus Nummern 11 und 19)	-6.920,03	-5.000	-5.000	-5.000	-5.000	-5.000
21	Erträge aus internen Leistungen	0,00	0	0	0	0	0
22	Aufwendungen für interne Leistungen	0,00	0	0	0	0	0
23	kalkulatorische Kosten	0,00	0	0	0	0	0
24	Veranschlagtes kalkulatorisches Ergebnis (Saldo aus Nummern 21 bis 23)	0,00	0	0	0	0	0
25	Veranschlagter Nettoressourcenbedarf/-überschuss (Summe Nr. 20 und 24)	-6.920,03	-5.000	-5.000	-5.000	-5.000	-5.000

Haushaltsplan 2023 Stadt Hayingen

 Teilfinanzhaushalt einschließlich Finanzplanung Produktgruppe 5111 Flächen- und grundstückbezogene Daten und Grundlagen - [THH 5] Stadt Hayingen							
Nr.	Bezeichnung	Ergebnis 2021	Ansatz 2022	Ansatz 2023	VE	Plan 2024	Plan 2025 Plan 2026
1	Summe der Einzahlungen a. lfd. Verwaltungstätigkeit (ohne außerordentliche zahlungswirksame Erträge aus Vermögensveräußerung)	683,00	0	0	0	0	0
6311000	Verwaltungsgebühren	683,00	0	0	0	0	0
2	Summe der Auszahlungen aus laufender Verwaltungstätigkeit	-10.603,03	-5.000	-5.000	0	-5.000	-5.000
7271000	Besondere Verwaltungs- und Betriebsauszahlungen	-2.261,00	0	0	0	0	0
7312000	Zuweisungen an Gemeinden und Gemeindeverbände	-8.342,03	-5.000	-5.000	0	-5.000	-5.000
3	Anteiliger Zahlungsmittelüberschuss/-bedarf des Ergebnishaushalts (Saldo aus Nummern 1 und 2)	-9.920,03	-5.000	-5.000	0	-5.000	-5.000
4	Einzahlungen aus Investitionszuwendungen	0,00	0	0	0	0	0
5	Einzahlungen aus Investitionsbeiträgen und ähnlichen Entgelten für Investitionstätigkeit	0,00	0	0	0	0	0
6	Einzahlungen aus der Veräußerung von Sachvermögen	0,00	0	0	0	0	0
7	Einzahlungen aus der Veräußerung von Finanzvermögen	0,00	0	0	0	0	0
8	Einzahlungen für sonstige Investitionstätigkeiten	0,00	0	0	0	0	0
9	Einzahlungen aus Investitionstätigkeit (Summe aus Nummern 4 bis 8)	0,00	0	0	0	0	0
10	Auszahlungen für den Erwerb von Grundstücken und Gebäuden	0,00	0	0	0	0	0
11	Auszahlungen für Baumaßnahmen	0,00	0	0	0	0	0
12	Auszahlungen für den Erwerb von beweglichem Sachvermögen	0,00	0	0	0	0	0
13	Auszahlungen für den Erwerb von Finanzvermögen	0,00	0	0	0	0	0
14	Auszahlungen für Investitionsförderungsmaßnahmen	0,00	0	0	0	0	0
15	Auszahlungen für den Erwerb von immateriellen Vermögensgegenständen	0,00	0	0	0	0	0
16	Auszahlungen aus Investitionstätigkeit (Summe aus Nummern 10 bis 15)	0,00	0	0	0	0	0
17	Anteiliger veranschlagter Finanzierungsmittelüberschuss/-bedarf aus Investitionstätigkeit (Saldo aus Nummern 9 und 16)	0,00	0	0	0	0	0
18	Anteiliger veranschlagter Finanzierungsmittelüberschuss/-bedarf (Saldo aus Nummern 3 und 17)	-9.920,03	-5.000	-5.000	0	-5.000	-5.000

Haushaltsplan 2023 Stadt Hayingen




Teilergebnishaushalt einschließlich Finanzplanung Produktbereich 52 Bauen und Wohnen

Stadt Hayingen

Nr.	Bezeichnung	Ergebnis 2021	Ansatz 2022	Ansatz 2023	Plan 2024	Plan 2025	Plan 2026
1	Steuern und ähnliche Abgaben	0,00	0	0	0	0	0
2	Zuweisungen und Zuwendungen, Umlagen	0,00	0	0	0	0	0
3	Aufgelöste Investitionszuwendungen und -beiträge	0,00	0	0	0	0	0
4	Sonstige Transfererträge	0,00	0	0	0	0	0
5	Entgelte für öffentliche Leistungen oder Einrichtungen	0,00	0	0	0	0	0
6	Sonstige privatrechtliche Leistungsentgelte	0,00	0	0	0	0	0
7	Kostenerstattungen und Kostenumlagen	0,00	0	0	0	0	0
8	Zinsen und ähnliche Erträge	0,00	0	0	0	0	0
9	Aktivierete Eigenleistungen und Bestandveränderungen	0,00	0	0	0	0	0
10	Sonstige ordentliche Erträge	0,00	0	0	0	0	0
11	Anteilige ordentliche Erträge (Summe aus Nummern 1 bis 10)	0,00	0	0	0	0	0
12	Personalaufwendungen	-47.893,97	-53.800	-55.800	0	0	0
4011000	Dienstaufwendungen Beamte	-35.106,00	-37.900	-39.000	0	0	0
4021000	Beiträge zu Versorgungskassen Beamte	-12.787,97	-14.100	-15.000	0	0	0
4041000	Beihilfen, Unterstützungsleistungen f. Bedienstete	0,00	-1.800	-1.800	0	0	0
13	Versorgungsaufwendungen	0,00	0	0	0	0	0
14	Aufwendungen für Sach- und Dienstleistungen	0,00	0	0	0	0	0
15	Abschreibungen	0,00	0	0	0	0	0
16	Zinsen und ähnliche Aufwendungen	0,00	0	0	0	0	0
17	Transferaufwendungen	0,00	0	0	0	0	0
18	Sonstige ordentliche Aufwendungen	-272,40	-250	-250	0	0	0
4431200	Bücher/Zeitschriften	-272,40	-250	-250	0	0	0
19	Anteilige ordentliche Aufwendungen (Summe aus Nummern 12 bis 18)	-48.166,37	-54.050	-56.050	0	0	0
20	Anteiliges veranschlagtes ordentliches Ergebnis (Summe aus Nummern 11 und 19)	-48.166,37	-54.050	-56.050	0	0	0
21	Erträge aus internen Leistungen	0,00	0	0	0	0	0
22	Aufwendungen für interne Leistungen	0,00	0	0	0	0	0
23	kalkulatorische Kosten	0,00	0	0	0	0	0
24	Veranschlagtes kalkulatorisches Ergebnis (Saldo aus Nummern 21 bis 23)	0,00	0	0	0	0	0
25	Veranschlagter Nettoressourcenbedarf/-überschuss (Summe Nr. 20 und 24)	-48.166,37	-54.050	-56.050	0	0	0

Haushaltsplan 2023 Stadt Hayingen

 Teilfinanzhaushalt einschließlich Finanzplanung Produktbereich 52 Bauen und Wohnen Stadt Hayingen							
Nr.	Bezeichnung	Ergebnis 2021	Ansatz 2022	Ansatz 2023	VE	Plan 2024	Plan 2025 Plan 2026
1	Summe der Einzahlungen a. lfd. Verwaltungstätigkeit (ohne außerordentliche zahlungswirksame Erträge aus Vermögensveräußerung)	0,00	0	0	0	0	0
2	Summe der Auszahlungen aus laufender Verwaltungstätigkeit	-35.378,40	-54.050	-56.050	0	0	0
7011000	Dienstbezüge Beamte	-35.106,00	-37.900	-39.000	0	0	0
7021000	Beiträge zu Versorgungskassen Beamte	0,00	-14.100	-15.000	0	0	0
7041000	Beihilfen und Unterstützungsleistungen für Beschäf	0,00	-1.800	-1.800	0	0	0
7431000	Geschäftsauszahlungen	-272,40	-250	-250	0	0	0
3	Anteiliger Zahlungsmittelüberschuss/-bedarf des Ergebnishaushalts (Saldo aus Nummern 1 und 2)	-35.378,40	-54.050	-56.050	0	0	0
4	Einzahlungen aus Investitionszuwendungen	0,00	0	0	0	0	0
5	Einzahlungen aus Investitionsbeiträgen und ähnlichen Entgelten für Investitionstätigkeit	0,00	0	0	0	0	0
6	Einzahlungen aus der Veräußerung von Sachvermögen	0,00	0	0	0	0	0
7	Einzahlungen aus der Veräußerung von Finanzvermögen	0,00	0	0	0	0	0
8	Einzahlungen für sonstige Investitionstätigkeiten	0,00	0	0	0	0	0
9	Einzahlungen aus Investitionstätigkeit (Summe aus Nummern 4 bis 8)	0,00	0	0	0	0	0
10	Auszahlungen für den Erwerb von Grundstücken und Gebäuden	0,00	0	0	0	0	0
11	Auszahlungen für Baumaßnahmen	0,00	0	0	0	0	0
12	Auszahlungen für den Erwerb von beweglichem Sachvermögen	0,00	0	0	0	0	0
13	Auszahlungen für den Erwerb von Finanzvermögen	0,00	0	0	0	0	0
14	Auszahlungen für Investitionsförderungsmaßnahmen	0,00	0	0	0	0	0
15	Auszahlungen für den Erwerb von immateriellen Vermögensgegenständen	0,00	0	0	0	0	0
16	Auszahlungen aus Investitionstätigkeit (Summe aus Nummern 10 bis 15)	0,00	0	0	0	0	0
17	Anteiliger veranschlagter Finanzierungsmittelüberschuss/-bedarf aus Investitionstätigkeit (Saldo aus Nummern 9 und 16)	0,00	0	0	0	0	0
18	Anteiliger veranschlagter Finanzierungsmittelüberschuss/-bedarf (Saldo aus Nummern 3 und 17)	-35.378,40	-54.050	-56.050	0	0	0

Haushaltsplan 2023 Stadt Hayingen




Teilergebnishaushalt einschließlich Finanzplanung Produktgruppe 5210 Bauordnung - [THH 5]

Stadt Hayingen

Nr.	Bezeichnung	Ergebnis 2021	Ansatz 2022	Ansatz 2023	Plan 2024	Plan 2025	Plan 2026
1	Steuern und ähnliche Abgaben	0,00	0	0	0	0	0
2	Zuweisungen und Zuwendungen, Umlagen	0,00	0	0	0	0	0
3	Aufgelöste Investitionszuwendungen und -beiträge	0,00	0	0	0	0	0
4	Sonstige Transfererträge	0,00	0	0	0	0	0
5	Entgelte für öffentliche Leistungen oder Einrichtungen	0,00	0	0	0	0	0
6	Sonstige privatrechtliche Leistungsentgelte	0,00	0	0	0	0	0
7	Kostenerstattungen und Kostenumlagen	0,00	0	0	0	0	0
8	Zinsen und ähnliche Erträge	0,00	0	0	0	0	0
9	Aktivierete Eigenleistungen und Bestandveränderungen	0,00	0	0	0	0	0
10	Sonstige ordentliche Erträge	0,00	0	0	0	0	0
11	Anteilige ordentliche Erträge (Summe aus Nummern 1 bis 10)	0,00	0	0	0	0	0
12	Personalaufwendungen	-47.893,97	-53.800	-55.800	0	0	0
4011000	Dienstaufwendungen Beamte	-35.106,00	-37.900	-39.000	0	0	0
4021000	Beiträge zu Versorgungskassen Beamte	-12.787,97	-14.100	-15.000	0	0	0
4041000	Beihilfen, Unterstützungsleistungen f. Bedienstete	0,00	-1.800	-1.800	0	0	0
13	Versorgungsaufwendungen	0,00	0	0	0	0	0
14	Aufwendungen für Sach- und Dienstleistungen	0,00	0	0	0	0	0
15	Abschreibungen	0,00	0	0	0	0	0
16	Zinsen und ähnliche Aufwendungen	0,00	0	0	0	0	0
17	Transferaufwendungen	0,00	0	0	0	0	0
18	Sonstige ordentliche Aufwendungen	-272,40	-250	-250	0	0	0
4431200	Bücher/Zeitschriften	-272,40	-250	-250	0	0	0
19	Anteilige ordentliche Aufwendungen (Summe aus Nummern 12 bis 18)	-48.166,37	-54.050	-56.050	0	0	0
20	Anteiliges veranschlagtes ordentliches Ergebnis (Summe aus Nummern 11 und 19)	-48.166,37	-54.050	-56.050	0	0	0
21	Erträge aus internen Leistungen	0,00	0	0	0	0	0
22	Aufwendungen für interne Leistungen	0,00	0	0	0	0	0
23	kalkulatorische Kosten	0,00	0	0	0	0	0
24	Veranschlagtes kalkulatorisches Ergebnis (Saldo aus Nummern 21 bis 23)	0,00	0	0	0	0	0
25	Veranschlagter Nettoressourcenbedarf/-überschuss (Summe Nr. 20 und 24)	-48.166,37	-54.050	-56.050	0	0	0

Haushaltsplan 2023 Stadt Hayingen

 Teilfinanzhaushalt einschließlich Finanzplanung Produktgruppe 5210 Bauordnung - [THH 5] Stadt Hayingen							
Nr.	Bezeichnung	Ergebnis 2021	Ansatz 2022	Ansatz 2023	VE	Plan 2024	Plan 2025 Plan 2026
1	Summe der Einzahlungen a. lfd. Verwaltungstätigkeit (ohne außerordentliche zahlungswirksame Erträge aus Vermögensveräußerung)	0,00	0	0	0	0	0
2	Summe der Auszahlungen aus laufender Verwaltungstätigkeit	-35.378,40	-54.050	-56.050	0	0	0
7011000	Dienstbezüge Beamte	-35.106,00	-37.900	-39.000	0	0	0
7021000	Beiträge zu Versorgungskassen Beamte	0,00	-14.100	-15.000	0	0	0
7041000	Beihilfen und Unterstützungsleistungen für Beschäf	0,00	-1.800	-1.800	0	0	0
7431000	Geschäftsauszahlungen	-272,40	-250	-250	0	0	0
3	Anteiliger Zahlungsmittelüberschuss/-bedarf des Ergebnishaushalts (Saldo aus Nummern 1 und 2)	-35.378,40	-54.050	-56.050	0	0	0
4	Einzahlungen aus Investitionszuwendungen	0,00	0	0	0	0	0
5	Einzahlungen aus Investitionsbeiträgen und ähnlichen Entgelten für Investitionstätigkeit	0,00	0	0	0	0	0
6	Einzahlungen aus der Veräußerung von Sachvermögen	0,00	0	0	0	0	0
7	Einzahlungen aus der Veräußerung von Finanzvermögen	0,00	0	0	0	0	0
8	Einzahlungen für sonstige Investitionstätigkeiten	0,00	0	0	0	0	0
9	Einzahlungen aus Investitionstätigkeit (Summe aus Nummern 4 bis 8)	0,00	0	0	0	0	0
10	Auszahlungen für den Erwerb von Grundstücken und Gebäuden	0,00	0	0	0	0	0
11	Auszahlungen für Baumaßnahmen	0,00	0	0	0	0	0
12	Auszahlungen für den Erwerb von beweglichem Sachvermögen	0,00	0	0	0	0	0
13	Auszahlungen für den Erwerb von Finanzvermögen	0,00	0	0	0	0	0
14	Auszahlungen für Investitionsförderungsmaßnahmen	0,00	0	0	0	0	0
15	Auszahlungen für den Erwerb von immateriellen Vermögensgegenständen	0,00	0	0	0	0	0
16	Auszahlungen aus Investitionstätigkeit (Summe aus Nummern 10 bis 15)	0,00	0	0	0	0	0
17	Anteiliger veranschlagter Finanzierungsmittelüberschuss/-bedarf aus Investitionstätigkeit (Saldo aus Nummern 9 und 16)	0,00	0	0	0	0	0
18	Anteiliger veranschlagter Finanzierungsmittelüberschuss/-bedarf (Saldo aus Nummern 3 und 17)	-35.378,40	-54.050	-56.050	0	0	0

Haushaltsplan 2023 Stadt Hayingen



Teilergebnishaushalt einschließlich Finanzplanung Produktbereich 53 Ver- und Entsorgung

Stadt Hayingen

Nr.	Bezeichnung	Ergebnis 2021	Ansatz 2022	Ansatz 2023	Plan 2024	Plan 2025	Plan 2026
1	Steuern und ähnliche Abgaben	0,00	0	0	0	0	0
2	Zuweisungen und Zuwendungen, Umlagen	0,00	0	0	0	0	0
3	Aufgelöste Investitionszuwendungen und -beiträge	0,00	4.700	15.400	28.200	28.200	28.200
3161000	Erträge a.d.Auflösung v.Sonderposten a.Zuwendungen	0,00	0	2.600	2.600	2.600	2.600
3162000	Erträge a.d.Auflösung v.Sonderposten aus Beiträgen	0,00	4.700	12.800	25.600	25.600	25.600
4	Sonstige Transfererträge	0,00	0	0	0	0	0
5	Entgelte für öffentliche Leistungen oder Einrichtungen	510.158,12	510.700	654.000	654.000	654.000	654.000
3321000	Benutzungsgebühren und ähnliche Entgelte	9.634,50	4.000	4.000	4.000	4.000	4.000
3321200	Abwassergebühren	397.974,30	401.100	510.000	510.000	510.000	510.000
3321300	Niederschlagswasser	102.549,32	105.600	140.000	140.000	140.000	140.000
6	Sonstige privatrechtliche Leistungsentgelte	0,00	100	100	100	100	100
3461000	Sonstige privatrechtliche Leistungsentgelte	0,00	100	100	100	100	100
7	Kostenerstattungen und Kostenumlagen	4.642,99	9.000	9.000	9.000	9.000	9.000
3481000	Erstattungen vom Land	2.173,64	0	0	0	0	0
3482000	Erstattungen von Gemeinden und Gemeindeverbänden	2.469,35	4.000	4.000	4.000	4.000	4.000
3485000	Erst. von verb. Untern., Sondervermögen und Beteil	0,00	5.000	5.000	5.000	5.000	5.000
8	Zinsen und ähnliche Erträge	0,00	0	0	0	0	0
9	Aktivierete Eigenleistungen und Bestandveränderungen	0,00	0	0	0	0	0
10	Sonstige ordentliche Erträge	67.100,44	68.100	68.100	68.000	68.000	68.000
3511000	Konzessionsabgaben	67.100,44	68.100	68.100	68.000	68.000	68.000
11	Anteilige ordentliche Erträge (Summe aus Nummern 1 bis 10)	581.901,55	592.600	746.600	759.300	759.300	759.300
12	Personalaufwendungen	-62.546,06	-62.404	-65.510	0	0	0
4012000	Dienstaufwendungen Arbeitnehmer	-48.267,87	-48.300	-50.000	0	0	0
4022000	Beiträge zu Versorgungskassen Arbeitnehmer	-3.926,65	-4.100	-4.500	0	0	0
4032000	Beiträge zur gesetzl. SozialversicheruArbeitnehmer	-10.347,54	-10.000	-11.000	0	0	0
4041000	Beihilfen, Unterstützungsleistungen f. Bedienstete	-4,00	-4	-10	0	0	0
13	Versorgungsaufwendungen	0,00	0	0	0	0	0
14	Aufwendungen für Sach- und Dienstleistungen	-259.708,37	-410.318	-474.520	-219.290	-225.870	-232.650
4211000	Unterhaltung der Grundstücke und baulichen Anlagen	-15.174,58	-151.000	-161.000	0	0	0
4211400	Unterhaltung der Betriebsanlagen	-80.502,32	-100.000	-100.000	-103.000	-106.090	-109.270
4212000	Unterhaltung des sonstigen unbeweglichen Vermögens	-12.621,93	-20.150	-35.150	0	0	0
4221000	Unterhaltung des beweglichen Vermögens	-436,52	0	0	0	0	0
4222000	Erwerb v. geringw. Verm. Gegenst. sof. nicht spez	-1.040,68	-1.500	-1.500	0	0	0
4241200	Aufwand für Heizung	-13.993,73	-15.000	-15.000	0	0	0
4241300	Aufwand für Strom	-67.775,78	-62.500	-97.690	0	0	0
4241400	Aufwand für Reinigung	-77,03	0	0	0	0	0
4241500	Aufwand für Abwasser/Wasser	-11.036,16	0	0	0	0	0
4241600	Aufwand für Abfall/Müll	-3.919,55	-3.000	-3.000	0	0	0
4241700	Aufwand für Versicherungen	-1.011,09	-1.030	-1.030	0	0	0
4251000	Haltung von Fahrzeugen	-4.402,65	-4.500	-4.500	0	0	0
4261000	Besondere Aufwendungen für Beschäftigte	0,00	-800	-800	0	0	0
4261200	Dienst- und Schutzkleidung	-411,77	-500	-500	0	0	0
4271200	Aufwand für EDV	0,00	-238	-250	0	0	0
4271400	Betriebsstoffe für betriebliche Zwecke	-21.031,46	-25.000	-25.000	-113.200	-116.600	-120.100
4271800	Untersuchungen der Wasserqualität	-2.168,96	-4.000	-3.000	-3.090	-3.180	-3.280
4271900	sonstige besondere Verw.- und Betr.aufwendungen	-24.104,16	-21.100	-21.100	0	0	0
4291100	Aufwendungen für Planung	0,00	0	-5.000	0	0	0
15	Abschreibungen	0,00	-90.300	-95.300	-95.200	-92.400	-92.300
4711000	AfA auf imm.Vermögensgegenstände u.Sachvermögen	0,00	-90.300	-95.300	-95.200	-92.400	-92.300
16	Zinsen und ähnliche Aufwendungen	0,00	0	0	0	0	0

Haushaltsplan 2023 Stadt Hayingen



Teilergebnishaushalt einschließlich Finanzplanung Produktbereich 53 Ver- und Entsorgung


Stadt Hayingen

Nr.	Bezeichnung	Ergebnis 2021	Ansatz 2022	Ansatz 2023	Plan 2024	Plan 2025	Plan 2026
17	Transferaufwendungen	-242,00	0	0	0	0	0
4373000	Allgemeine Umlagen an Zweckverbände	-242,00	0	0	0	0	0
18	Sonstige ordentliche Aufwendungen	-7.815,60	-12.000	-12.000	0	0	0
4431300	Telefonanschl./Post- und Fernmeldegebühren	-2.153,26	-3.500	-3.500	0	0	0
4431800	Spezielle Geschäftsaufwendungen	-49,27	0	0	0	0	0
4431900	Sonstige Geschäftsaufwendungen	0,00	-1.500	-1.500	0	0	0
4441000	Steuern, Versicherungen, Schadensfälle, Sonderabg.	-4.849,54	-5.500	-5.500	0	0	0
4451000	Erstattungen an das Land	-127,00	0	0	0	0	0
4453000	Erstattungen an Zweckverbände und dergleichen	-636,53	-1.500	-1.500	0	0	0
19	Anteilige ordentliche Aufwendungen (Summe aus Nummern 12 bis 18)	-330.312,03	-575.022	-647.330	-314.490	-318.270	-324.950
20	Anteiliges veranschlagtes ordentliches Ergebnis (Summe aus Nummern 11 und 19)	251.589,52	17.578	99.270	444.810	441.030	434.350
21	Erträge aus internen Leistungen	0,00	40.160	40.160	40.000	42.000	42.000
3811000	Erträge aus internen Leistungsbeziehungen	0,00	40.160	40.160	40.000	42.000	42.000
22	Aufwendungen für interne Leistungen	0,00	-51.809	-54.026	-10.000	-10.000	-10.000
4811000	Aufwendungen aus internen Leistungsbeziehungen	0,00	-24.200	-24.200	-3.000	-3.000	-3.000
4811100	Aufwendungen für Bauhofverrechnung	0,00	-27.609	-29.826	-7.000	-7.000	-7.000
23	kalkulatorische Kosten	0,00	0	-129.200	-125.600	-121.600	-117.700
9700000	kalkulatorische Zinsen und AfA (SOPO)	0,00	0	-129.200	-125.600	-121.600	-117.700
24	Veranschlagtes kalkulatorisches Ergebnis (Saldo aus Nummern 21 bis 23)	0,00	-11.649	-143.066	-95.600	-89.600	-85.700
25	Veranschlagter Nettoressourcenbedarf/-überschuss (Summe Nr. 20 und 24)	251.589,52	5.929	-43.796	349.210	351.430	348.650


Erläuterungen

Pos 21:
Verrechnung Straßenentwässerungsanteil KSt 541000

Haushaltsplan 2023 Stadt Hayingen

 Teilfinanzhaushalt einschließlich Finanzplanung Produktbereich 53 Ver- und Entsorgung Stadt Hayingen							
Nr.	Bezeichnung	Ergebnis 2021	Ansatz 2022	Ansatz 2023	VE	Plan 2024	Plan 2025 Plan 2026
1	Summe der Einzahlungen a. lfd. Verwaltungstätigkeit (ohne außerordentliche zahlungswirksame Erträge aus Vermögensveräußerung)	600.468,88	587.900	731.200	0	731.100	731.100 731.100
6321000	Benutzungsgebühren und ähnliche Entgelte	532.509,06	510.700	654.000	0	654.000	654.000 654.000
6461000	Sonstige privatrechtliche Leistungsentgelte	0,00	100	100	0	100	100 100
6481000	Erstattungen vom Land	2.173,64	0	0	0	0	0 0
6482000	Erstattungen von Gemeinden und Gemeindeverbänden	3.366,87	4.000	4.000	0	4.000	4.000 4.000
6485000	Erst. von verb. Untern., Sonderverm. und Bet.	0,00	5.000	5.000	0	5.000	5.000 5.000
6511000	Konzessionsabgaben	62.419,31	68.100	68.100	0	68.000	68.000 68.000
2	Summe der Auszahlungen aus laufender Verwaltungstätigkeit	-311.182,53	-484.722	-552.030	0	-219.290	-225.870 -232.650
7012000	Dienstbezüge Arbeitnehmer	-48.267,87	-48.300	-50.000	0	0	0 0
7022000	Beiträge zu Versorgungskassen Arbeitnehmer	-3.926,65	-4.100	-4.500	0	0	0 0
7032000	Beiträge zur gesetzlichen Sozialvers. Arbeitnehmer	-10.347,54	-10.000	-11.000	0	0	0 0
7041000	Beihilfen und Unterstützungsleistungen für Beschäf	0,00	-4	-10	0	0	0 0
7211000	Unterhaltung der Grundstücke und baulichen Anlagen	-69.169,94	-251.000	-261.000	0	-103.000	-106.090 -109.270
7212000	Unterhaltung des sonstigen unbeweglichen Vermögens	-7.955,31	-20.150	-35.150	0	0	0 0
7221000	Unterhaltung des beweglichen Vermögens	-436,52	0	0	0	0	0 0
7222000	Erwerb von geringwertigen Vermögensgegenständen	-1.117,92	-1.500	-1.500	0	0	0 0
7241200	Aufwand für Wasserversorgung	-29.025,88	-15.000	-15.000	0	0	0 0
7241300	Aufwand für Abfallbeseitigung	-64.860,16	-62.500	-97.690	0	0	0 0
7241400	Aufwand für Abwasserbeseitigung	-77,03	0	0	0	0	0 0
7241500	Aufwand für (Fremd-)Reinigung	-11.036,16	0	0	0	0	0 0
7241600	Aufwand f.gebäudebezogene Versicherungen	-2.985,20	-3.000	-3.000	0	0	0 0
7241700	Aufwand f.gebäudebezogene Steuern	-1.011,09	-1.030	-1.030	0	0	0 0
7251000	Haltung von Fahrzeugen	-4.345,23	-4.500	-4.500	0	0	0 0
7261000	Besondere zahlungswirksame Aufw.f.Beschäftigte	-411,77	-1.300	-1.300	0	0	0 0
7271000	Besondere Verwaltungs- und Betriebsauszahlungen	-48.119,14	-50.338	-49.350	0	-116.290	-119.780 -123.380
7291000	Auszahlungen für sonstige Dienstleistungen	0,00	0	-5.000	0	0	0 0
7373000	Allgemeine Umlagen an Zweckverbände	-242,00	0	0	0	0	0 0
7431000	Geschäftsauszahlungen	-2.152,13	-5.000	-5.000	0	0	0 0
7441000	Steuern, Versicherungen, Schadensfälle	-4.849,54	-5.500	-5.500	0	0	0 0
7451000	Erstattungen an das Land	-177,00	0	0	0	0	0 0
7453000	Erstattungen an Zweckverbände und dergleichen	-668,45	-1.500	-1.500	0	0	0 0
3	Anteiliger Zahlungsmittelüberschuss/-bedarf des Ergebnishaushalts (Saldo aus Nummern 1 und 2)	289.286,35	103.178	179.170	0	511.810	505.230 498.450

Haushaltsplan 2023 Stadt Hayingen

 Teilfinanzhaushalt einschließlich Finanzplanung Produktbereich 53 Ver- und Entsorgung Stadt Hayingen							
Nr.	Bezeichnung	Ergebnis 2021	Ansatz 2022	Ansatz 2023	VE	Plan 2024	Plan 2025 Plan 2026
4	Einzahlungen aus Investitionszuwendungen	72.071,00	0	0	0	0	0
6811000	Investitionszuweisungen vom Land	72.071,00	0	0	0	0	0
5	Einzahlungen aus Investitionsbeiträgen und ähnlichen Entgelten für Investitionstätigkeit	248.673,82	180.000	270.000	0	200.000	200.000 100.000
6891000	Beiträge und ähnliche Entgelte	248.673,82	180.000	270.000	0	200.000	200.000 100.000
6	Einzahlungen aus der Veräußerung von Sachvermögen	0,00	0	0	0	0	0
7	Einzahlungen aus der Veräußerung von Finanzvermögen	0,00	0	0	0	0	0
8	Einzahlungen für sonstige Investitionstätigkeiten	0,00	0	0	0	0	0
9	Einzahlungen aus Investitionstätigkeit (Summe aus Nummern 4 bis 8)	320.744,82	180.000	270.000	0	200.000	200.000 100.000
10	Auszahlungen für den Erwerb von Grundstücken und Gebäuden	0,00	0	0	0	0	0
11	Auszahlungen für Baumaßnahmen	0,00	-379.000	-780.000	-1.000.000	-500.000	-570.000 0
7871000	Ausz. für Hochbaumaßnahmen	0,00	-100.000	-400.000	-1.000.000	-500.000	-500.000 0
7872000	Ausz. für Tiefbaumaßnahmen	0,00	-279.000	-380.000	0	0	-70.000 0
12	Auszahlungen für den Erwerb von beweglichem Sachvermögen	-13.313,77	0	-300.000	0	0	0
7831200	Ausz. für den Erwerb von bew. Verm oberh. Wertgr.	-13.313,77	0	-300.000	0	0	0
13	Auszahlungen für den Erwerb von Finanzvermögen	-165.748,54	0	-50.000	0	0	0
7853000	Ausz. für den Erwerb von sonst. Anteilen	-165.748,54	0	-50.000	0	0	0
14	Auszahlungen für Investitionsförderungsmaßnahmen	0,00	0	0	0	0	0
15	Auszahlungen für den Erwerb von immateriellen Vermögensgegenständen	0,00	0	0	0	0	0
16	Auszahlungen aus Investitionstätigkeit (Summe aus Nummern 10 bis 15)	-179.062,31	-379.000	-1.130.000	-1.000.000	-500.000	-570.000 0
17	Anteiliger veranschlagter Finanzierungsmittelüberschuss/-bedarf aus Investitionstätigkeit (Saldo aus Nummern 9 und 16)	141.682,51	-199.000	-860.000	-1.000.000	-300.000	-370.000 100.000
18	Anteiliger veranschlagter Finanzierungsmittelüberschuss/-bedarf (Saldo aus Nummern 3 und 17)	430.968,86	-95.822	-680.830	-1.000.000	211.810	135.230 598.450

Haushaltsplan 2023 Stadt Hayingen




Teilergebnishaushalt einschließlich Finanzplanung Produktgruppe 5310 Elektrizitätsversorgung - [THH 5]


Stadt Hayingen

Nr.	Bezeichnung	Ergebnis 2021	Ansatz 2022	Ansatz 2023	Plan 2024	Plan 2025	Plan 2026
1	Steuern und ähnliche Abgaben	0,00	0	0	0	0	0
2	Zuweisungen und Zuwendungen, Umlagen	0,00	0	0	0	0	0
3	Aufgelöste Investitionszuwendungen und -beiträge	0,00	0	2.600	2.600	2.600	2.600
3161000	Erträge a.d.Auflösung v.Sonderposten a.Zuwendungen	0,00	0	2.600	2.600	2.600	2.600
4	Sonstige Transfererträge	0,00	0	0	0	0	0
5	Entgelte für öffentliche Leistungen oder Einrichtungen	0,00	0	0	0	0	0
6	Sonstige privatrechtliche Leistungsentgelte	0,00	100	100	100	100	100
3461000	Sonstige privatrechtliche Leistungsentgelte	0,00	100	100	100	100	100
7	Kostenerstattungen und Kostenumlagen	0,00	0	0	0	0	0
8	Zinsen und ähnliche Erträge	0,00	0	0	0	0	0
9	Aktivierete Eigenleistungen und Bestandveränderungen	0,00	0	0	0	0	0
10	Sonstige ordentliche Erträge	66.787,70	68.000	68.000	68.000	68.000	68.000
3511000	Konzessionsabgaben	66.787,70	68.000	68.000	68.000	68.000	68.000
11	Anteilige ordentliche Erträge (Summe aus Nummern 1 bis 10)	66.787,70	68.100	70.700	70.700	70.700	70.700
12	Personalaufwendungen	0,00	0	0	0	0	0
13	Versorgungsaufwendungen	0,00	0	0	0	0	0
14	Aufwendungen für Sach- und Dienstleistungen	0,00	-100	-100	0	0	0
4271900	sonstige besondere Verw.- und Betr.aufwendungen	0,00	-100	-100	0	0	0
15	Abschreibungen	0,00	0	0	0	0	0
16	Zinsen und ähnliche Aufwendungen	0,00	0	0	0	0	0
17	Transferaufwendungen	0,00	0	0	0	0	0
18	Sonstige ordentliche Aufwendungen	0,00	0	0	0	0	0
19	Anteilige ordentliche Aufwendungen (Summe aus Nummern 12 bis 18)	0,00	-100	-100	0	0	0
20	Anteiliges veranschlagtes ordentliches Ergebnis (Summe aus Nummern 11 und 19)	66.787,70	68.000	70.600	70.700	70.700	70.700
21	Erträge aus internen Leistungen	0,00	0	0	0	0	0
22	Aufwendungen für interne Leistungen	0,00	0	0	0	0	0
23	kalkulatorische Kosten	0,00	0	4.500	4.300	4.200	4.100
9700000	kalkulatorische Zinsen und AfA (SOPO)	0,00	0	4.500	4.300	4.200	4.100
24	Veranschlagtes kalkulatorisches Ergebnis (Saldo aus Nummern 21 bis 23)	0,00	0	4.500	4.300	4.200	4.100
25	Veranschlagter Nettoressourcenbedarf/-überschuss (Summe Nr. 20 und 24)	66.787,70	68.000	75.100	75.000	74.900	74.800

Haushaltsplan 2023 Stadt Hayingen

 Teilfinanzhaushalt einschließlich Finanzplanung Produktgruppe 5310 Elektrizitätsversorgung - [THH 5] Stadt Hayingen							
Nr.	Bezeichnung	Ergebnis 2021	Ansatz 2022	Ansatz 2023	VE	Plan 2024	Plan 2025 Plan 2026
1	Summe der Einzahlungen a. lfd. Verwaltungstätigkeit (ohne außerordentliche zahlungswirksame Erträge aus Vermögensveräußerung)	61.788,49	68.100	68.100	0	68.100	68.100 68.100
6461000	Sonstige privatrechtliche Leistungsentgelte	0,00	100	100	0	100	100 100
6511000	Konzessionsabgaben	61.788,49	68.000	68.000	0	68.000	68.000 68.000
2	Summe der Auszahlungen aus laufender Verwaltungstätigkeit	0,00	-100	-100	0	0	0 0
7271000	Besondere Verwaltungs- und Betriebsauszahlungen	0,00	-100	-100	0	0	0 0
3	Anteiliger Zahlungsmittelüberschuss/-bedarf des Ergebnishaushalts (Saldo aus Nummern 1 und 2)	61.788,49	68.000	68.000	0	68.100	68.100 68.100
4	Einzahlungen aus Investitionszuwendungen	0,00	0	0	0	0	0 0
5	Einzahlungen aus Investitionsbeiträgen und ähnlichen Entgelten für Investitionstätigkeit	0,00	0	0	0	0	0 0
6	Einzahlungen aus der Veräußerung von Sachvermögen	0,00	0	0	0	0	0 0
7	Einzahlungen aus der Veräußerung von Finanzvermögen	0,00	0	0	0	0	0 0
8	Einzahlungen für sonstige Investitionstätigkeiten	0,00	0	0	0	0	0 0
9	Einzahlungen aus Investitionstätigkeit (Summe aus Nummern 4 bis 8)	0,00	0	0	0	0	0 0
10	Auszahlungen für den Erwerb von Grundstücken und Gebäuden	0,00	0	0	0	0	0 0
11	Auszahlungen für Baumaßnahmen	0,00	0	0	0	0	0 0
12	Auszahlungen für den Erwerb von beweglichem Sachvermögen	0,00	0	-300.000	0	0	0 0
7831200	Ausz. für den Erwerb von bew. Verm oberh. Wertgr.	0,00	0	-300.000	0	0	0 0
13	Auszahlungen für den Erwerb von Finanzvermögen	0,00	0	0	0	0	0 0
14	Auszahlungen für Investitionsförderungsmaßnahmen	0,00	0	0	0	0	0 0
15	Auszahlungen für den Erwerb von immateriellen Vermögensgegenständen	0,00	0	0	0	0	0 0
16	Auszahlungen aus Investitionstätigkeit (Summe aus Nummern 10 bis 15)	0,00	0	-300.000	0	0	0 0
17	Anteiliger veranschlagter Finanzierungsmittelüberschuss/-bedarf aus Investitionstätigkeit (Saldo aus Nummern 9 und 16)	0,00	0	-300.000	0	0	0 0
18	Anteiliger veranschlagter Finanzierungsmittelüberschuss/-bedarf (Saldo aus Nummern 3 und 17)	61.788,49	68.000	-232.000	0	68.100	68.100 68.100

Haushaltsplan 2023 Stadt Hayingen

	<h2 style="margin: 0;">Einzeldarstellung der Investitionsmaßnahmen</h2> <h3 style="margin: 0;">Produktgruppe 5310 Elektrizitätsversorgung - [THH 5]</h3> <p style="margin: 0;">Stadt Hayingen</p>
---	---

Investition I-5310-002 PV-Anlage Bauhof

Nr.	Investitionsmaßnahmen Einzahlungs- und Auszahlungsarten	Gesamtang. z.Maßnahme -nachrichtl.-	Bisher finanziert	Ermächtigungs über- tragungen aus Vorvorj.	Ergebnis 2021	Ansatz 2022	Ansatz 2023	VE	Plan 2024	Plan 2025 Plan 2026
9	Auszahlungen für den Erwerb von beweglichem Sachvermögen	-100.000	0,00	0	0,00	0	-100.000	0	0	0
0630010	Zugang Technische Anlagen	-100.000	0,00	0	0,00	0	-100.000	0	0	0
13	Summe der Auszahlungen aus Investitionstätigkeit (Summe aus Nummern 7 bis 12)	-100.000	0,00	0	0,00	0	-100.000	0	0	0
14	Saldo aus Investitionstätigkeit (Saldo aus Nummern 6 und 13)	-100.000	0,00	0	0,00	0	-100.000	0	0	0
16	Gesamtkosten der Maßnahme (Summe aus Nummern 13 und 15)	-100.000	0,00	0	0,00	0	-100.000	0	0	0

Investition I-5310-003 PV-Anlage Digelfeldhalle

Nr.	Investitionsmaßnahmen Einzahlungs- und Auszahlungsarten	Gesamtang. z.Maßnahme -nachrichtl.-	Bisher finanziert	Ermächtigungs über- tragungen aus Vorvorj.	Ergebnis 2021	Ansatz 2022	Ansatz 2023	VE	Plan 2024	Plan 2025 Plan 2026
9	Auszahlungen für den Erwerb von beweglichem Sachvermögen	-100.000	0,00	0	0,00	0	-100.000	0	0	0
0630010	Zugang Technische Anlagen	-100.000	0,00	0	0,00	0	-100.000	0	0	0
13	Summe der Auszahlungen aus Investitionstätigkeit (Summe aus Nummern 7 bis 12)	-100.000	0,00	0	0,00	0	-100.000	0	0	0
14	Saldo aus Investitionstätigkeit (Saldo aus Nummern 6 und 13)	-100.000	0,00	0	0,00	0	-100.000	0	0	0
16	Gesamtkosten der Maßnahme (Summe aus Nummern 13 und 15)	-100.000	0,00	0	0,00	0	-100.000	0	0	0

Investition I-5310-004 PV-Anlage Haus der Lilie

Nr.	Investitionsmaßnahmen Einzahlungs- und Auszahlungsarten	Gesamtang. z.Maßnahme -nachrichtl.-	Bisher finanziert	Ermächtigungs über- tragungen aus Vorvorj.	Ergebnis 2021	Ansatz 2022	Ansatz 2023	VE	Plan 2024	Plan 2025 Plan 2026
9	Auszahlungen für den Erwerb von beweglichem Sachvermögen	-100.000	0,00	0	0,00	0	-100.000	0	0	0
0630010	Zugang Technische Anlagen	-100.000	0,00	0	0,00	0	-100.000	0	0	0
13	Summe der Auszahlungen aus Investitionstätigkeit (Summe aus Nummern 7 bis 12)	-100.000	0,00	0	0,00	0	-100.000	0	0	0
14	Saldo aus Investitionstätigkeit (Saldo aus Nummern 6 und 13)	-100.000	0,00	0	0,00	0	-100.000	0	0	0
16	Gesamtkosten der Maßnahme (Summe aus Nummern 13 und 15)	-100.000	0,00	0	0,00	0	-100.000	0	0	0

Haushaltsplan 2023 Stadt Hayingen




Teilergebnishaushalt einschließlich Finanzplanung Produktgruppe 5320 Gasversorgung - [THH 5]

Stadt Hayingen

Nr.	Bezeichnung	Ergebnis 2021	Ansatz 2022	Ansatz 2023	Plan 2024	Plan 2025	Plan 2026
1	Steuern und ähnliche Abgaben	0,00	0	0	0	0	0
2	Zuweisungen und Zuwendungen, Umlagen	0,00	0	0	0	0	0
3	Aufgelöste Investitionszuwendungen und -beiträge	0,00	0	0	0	0	0
4	Sonstige Transfererträge	0,00	0	0	0	0	0
5	Entgelte für öffentliche Leistungen oder Einrichtungen	0,00	0	0	0	0	0
6	Sonstige privatrechtliche Leistungsentgelte	0,00	0	0	0	0	0
7	Kostenerstattungen und Kostenumlagen	0,00	0	0	0	0	0
8	Zinsen und ähnliche Erträge	0,00	0	0	0	0	0
9	Aktivierete Eigenleistungen und Bestandveränderungen	0,00	0	0	0	0	0
10	Sonstige ordentliche Erträge	312,74	100	100	0	0	0
3511000	Konzessionsabgaben	312,74	100	100	0	0	0
11	Anteilige ordentliche Erträge (Summe aus Nummern 1 bis 10)	312,74	100	100	0	0	0
12	Personalaufwendungen	0,00	0	0	0	0	0
13	Versorgungsaufwendungen	0,00	0	0	0	0	0
14	Aufwendungen für Sach- und Dienstleistungen	0,00	0	0	0	0	0
15	Abschreibungen	0,00	0	0	0	0	0
16	Zinsen und ähnliche Aufwendungen	0,00	0	0	0	0	0
17	Transferaufwendungen	0,00	0	0	0	0	0
18	Sonstige ordentliche Aufwendungen	0,00	0	0	0	0	0
19	Anteilige ordentliche Aufwendungen (Summe aus Nummern 12 bis 18)	0,00	0	0	0	0	0
20	Anteiliges veranschlagtes ordentliches Ergebnis (Summe aus Nummern 11 und 19)	312,74	100	100	0	0	0
21	Erträge aus internen Leistungen	0,00	0	0	0	0	0
22	Aufwendungen für interne Leistungen	0,00	0	0	0	0	0
23	kalkulatorische Kosten	0,00	0	0	0	0	0
24	Veranschlagtes kalkulatorisches Ergebnis (Saldo aus Nummern 21 bis 23)	0,00	0	0	0	0	0
25	Veranschlagter Nettoressourcenbedarf/-überschuss (Summe Nr. 20 und 24)	312,74	100	100	0	0	0

Haushaltsplan 2023 Stadt Hayingen

<div style="display: flex; justify-content: space-between; align-items: center;"> <div style="text-align: left;">  </div> <div style="text-align: center;"> Teilfinanzhaushalt einschließlich Finanzplanung Produktgruppe 5320 Gasversorgung - [THH 5] </div> </div> <p style="text-align: center; margin-top: 5px;">Stadt Hayingen</p>							
Nr.	Bezeichnung	Ergebnis 2021	Ansatz 2022	Ansatz 2023	VE	Plan 2024	Plan 2025 Plan 2026
1	Summe der Einzahlungen a. lfd. Verwaltungstätigkeit (ohne außerordentliche zahlungswirksame Erträge aus Vermögensveräußerung)	630,82	100	100	0	0	0 0
6511000	Konzessionsabgaben	630,82	100	100	0	0	0 0
2	Summe der Auszahlungen aus laufender Verwaltungstätigkeit	0,00	0	0	0	0	0 0
3	Anteiliger Zahlungsmittelüberschuss/-bedarf des Ergebnishaushalts (Saldo aus Nummern 1 und 2)	630,82	100	100	0	0	0 0
4	Einzahlungen aus Investitionszuwendungen	0,00	0	0	0	0	0 0
5	Einzahlungen aus Investitionsbeiträgen und ähnlichen Entgelten für Investitionstätigkeit	0,00	0	0	0	0	0 0
6	Einzahlungen aus der Veräußerung von Sachvermögen	0,00	0	0	0	0	0 0
7	Einzahlungen aus der Veräußerung von Finanzvermögen	0,00	0	0	0	0	0 0
8	Einzahlungen für sonstige Investitionstätigkeiten	0,00	0	0	0	0	0 0
9	Einzahlungen aus Investitionstätigkeit (Summe aus Nummern 4 bis 8)	0,00	0	0	0	0	0 0
10	Auszahlungen für den Erwerb von Grundstücken und Gebäuden	0,00	0	0	0	0	0 0
11	Auszahlungen für Baumaßnahmen	0,00	0	0	0	0	0 0
12	Auszahlungen für den Erwerb von beweglichem Sachvermögen	0,00	0	0	0	0	0 0
13	Auszahlungen für den Erwerb von Finanzvermögen	0,00	0	0	0	0	0 0
14	Auszahlungen für Investitionsförderungsmaßnahmen	0,00	0	0	0	0	0 0
15	Auszahlungen für den Erwerb von immateriellen Vermögensgegenständen	0,00	0	0	0	0	0 0
16	Auszahlungen aus Investitionstätigkeit (Summe aus Nummern 10 bis 15)	0,00	0	0	0	0	0 0
17	Anteiliger veranschlagter Finanzierungsmittel- überschuss/-bedarf aus Investitionstätigkeit (Saldo aus Nummern 9 und 16)	0,00	0	0	0	0	0 0
18	Anteiliger veranschlagter Finanzierungsmittelüberschuss/-bedarf (Saldo aus Nummern 3 und 17)	630,82	100	100	0	0	0 0

Haushaltsplan 2023 Stadt Hayingen



Teilergebnishaushalt einschließlich Finanzplanung Produktgruppe 5360 Telekommunikationseinrichtungen - [THH 5]

Stadt Hayingen

Nr.	Bezeichnung	Ergebnis 2021	Ansatz 2022	Ansatz 2023	Plan 2024	Plan 2025	Plan 2026
1	Steuern und ähnliche Abgaben	0,00	0	0	0	0	0
2	Zuweisungen und Zuwendungen, Umlagen	0,00	0	0	0	0	0
3	Aufgelöste Investitionszuwendungen und -beiträge	0,00	0	0	0	0	0
4	Sonstige Transfererträge	0,00	0	0	0	0	0
5	Entgelte für öffentliche Leistungen oder Einrichtungen	0,00	0	0	0	0	0
6	Sonstige privatrechtliche Leistungsentgelte	0,00	0	0	0	0	0
7	Kostenerstattungen und Kostenumlagen	0,00	0	0	0	0	0
8	Zinsen und ähnliche Erträge	0,00	0	0	0	0	0
9	Aktivierete Eigenleistungen und Bestandveränderungen	0,00	0	0	0	0	0
10	Sonstige ordentliche Erträge	0,00	0	0	0	0	0
11	Anteilige ordentliche Erträge (Summe aus Nummern 1 bis 10)	0,00	0	0	0	0	0
12	Personalaufwendungen	0,00	0	0	0	0	0
13	Versorgungsaufwendungen	0,00	0	0	0	0	0
14	Aufwendungen für Sach- und Dienstleistungen	0,00	-1.000	-1.000	0	0	0
4271900	sonstige besondere Verw.- und Betr.aufwendungen	0,00	-1.000	-1.000	0	0	0
15	Abschreibungen	0,00	0	0	0	0	0
16	Zinsen und ähnliche Aufwendungen	0,00	0	0	0	0	0
17	Transferaufwendungen	0,00	0	0	0	0	0
18	Sonstige ordentliche Aufwendungen	0,00	0	0	0	0	0
19	Anteilige ordentliche Aufwendungen (Summe aus Nummern 12 bis 18)	0,00	-1.000	-1.000	0	0	0
20	Anteiliges veranschlagtes ordentliches Ergebnis (Summe aus Nummern 11 und 19)	0,00	-1.000	-1.000	0	0	0
21	Erträge aus internen Leistungen	0,00	0	0	0	0	0
22	Aufwendungen für interne Leistungen	0,00	0	0	0	0	0
23	kalkulatorische Kosten	0,00	0	-91.000	-91.300	-91.300	-91.300
9700000	kalkulatorische Zinsen und AfA (SOPO)	0,00	0	-91.000	-91.300	-91.300	-91.300
24	Veranschlagtes kalkulatorisches Ergebnis (Saldo aus Nummern 21 bis 23)	0,00	0	-91.000	-91.300	-91.300	-91.300
25	Veranschlagter Nettoressourcenbedarf/-überschuss (Summe Nr. 20 und 24)	0,00	-1.000	-92.000	-91.300	-91.300	-91.300

Haushaltsplan 2023 Stadt Hayingen

 Teilfinanzhaushalt einschließlich Finanzplanung Produktgruppe 5360 Telekommunikationseinrichtungen - [THH 5] Stadt Hayingen							
Nr.	Bezeichnung	Ergebnis 2021	Ansatz 2022	Ansatz 2023	VE	Plan 2024	Plan 2025 Plan 2026
1	Summe der Einzahlungen a. lfd. Verwaltungstätigkeit (ohne außerordentliche zahlungswirksame Erträge aus Vermögensveräußerung)	0,00	0	0	0	0	0
2	Summe der Auszahlungen aus laufender Verwaltungstätigkeit	0,00	-1.000	-1.000	0	0	0
7271000	Besondere Verwaltungs- und Betriebsauszahlungen	0,00	-1.000	-1.000	0	0	0
3	Anteiliger Zahlungsmittelüberschuss/-bedarf des Ergebnishaushalts (Saldo aus Nummern 1 und 2)	0,00	-1.000	-1.000	0	0	0
4	Einzahlungen aus Investitionszuwendungen	72.071,00	0	0	0	0	0
6811000	Investitionszuweisungen vom Land	72.071,00	0	0	0	0	0
5	Einzahlungen aus Investitionsbeiträgen und ähnlichen Entgelten für Investitionstätigkeit	0,00	0	0	0	0	0
6	Einzahlungen aus der Veräußerung von Sachvermögen	0,00	0	0	0	0	0
7	Einzahlungen aus der Veräußerung von Finanzvermögen	0,00	0	0	0	0	0
8	Einzahlungen für sonstige Investitionstätigkeiten	0,00	0	0	0	0	0
9	Einzahlungen aus Investitionstätigkeit (Summe aus Nummern 4 bis 8)	72.071,00	0	0	0	0	0
10	Auszahlungen für den Erwerb von Grundstücken und Gebäuden	0,00	0	0	0	0	0
11	Auszahlungen für Baumaßnahmen	0,00	-105.000	-165.000	0	0	0
7872000	Ausz. für Tiefbaumaßnahmen	0,00	-105.000	-165.000	0	0	0
12	Auszahlungen für den Erwerb von beweglichem Sachvermögen	0,00	0	0	0	0	0
13	Auszahlungen für den Erwerb von Finanzvermögen	-165.748,54	0	-50.000	0	0	0
7853000	Ausz. für den Erwerb von sonst. Anteilen	-165.748,54	0	-50.000	0	0	0
14	Auszahlungen für Investitionsförderungsmaßnahmen	0,00	0	0	0	0	0
15	Auszahlungen für den Erwerb von immateriellen Vermögensgegenständen	0,00	0	0	0	0	0
16	Auszahlungen aus Investitionstätigkeit (Summe aus Nummern 10 bis 15)	-165.748,54	-105.000	-215.000	0	0	0
17	Anteiliger veranschlagter Finanzierungsmittelüberschuss/-bedarf aus Investitionstätigkeit (Saldo aus Nummern 9 und 16)	-93.677,54	-105.000	-215.000	0	0	0
18	Anteiliger veranschlagter Finanzierungsmittelüberschuss/-bedarf (Saldo aus Nummern 3 und 17)	-93.677,54	-106.000	-216.000	0	0	0

Haushaltsplan 2023 Stadt Hayingen



Einzeldarstellung der Investitionsmaßnahmen
Produktgruppe 5360 Telekommunikationseinrichtungen - [THH 5]
 Stadt Hayingen

Investition BET-5360-2 Beteiligung BLS Netzausbau										
Nr.	Investitionsmaßnahmen Einzahlungs- und Auszahlungsarten	Gesamtang. z.Maßnahme -nachrichtl.-	Bisher finanziert	Ermächtigungs über- tragungen aus Vorvorj.	Ergebnis 2021	Ansatz 2022	Ansatz 2023	VE	Plan 2024	Plan 2025 Plan 2026
10	Auszahlungen für den Erwerb von Finanzvermögen	-50.000	632.486,67	0	-165.748,54	0	-50.000	0	0	0 0
1113010	Zug.Beteiligg. a.Zweckverbänden u.sonst. Anteilsr.	-50.000	632.486,67	0	-165.748,54	0	-50.000	0	0	0 0
13	Summe der Auszahlungen aus Investitionstätigkeit (Summe aus Nummern 7 bis 12)	-50.000	632.486,67	0	-165.748,54	0	-50.000	0	0	0 0
14	Saldo aus Investitionstätigkeit (Saldo aus Nummern 6 und 13)	-50.000	632.486,67	0	-165.748,54	0	-50.000	0	0	0 0
16	Gesamtkosten der Maßnahme (Summe aus Nummern 13 und 15)	-50.000	632.486,67	0	-165.748,54	0	-50.000	0	0	0 0


Investition I-5360-001 Breitband 1/1 Zwief.-Oberw.-Hay.-Münzd.										
Nr.	Investitionsmaßnahmen Einzahlungs- und Auszahlungsarten	Gesamtang. z.Maßnahme -nachrichtl.-	Bisher finanziert	Ermächtigungs über- tragungen aus Vorvorj.	Ergebnis 2021	Ansatz 2022	Ansatz 2023	VE	Plan 2024	Plan 2025 Plan 2026
1	Einzahlungen aus Investitionszuwendungen	1.100.000	72.071,00	0	72.071,00	0	0	0	0	0 0
2111110	Zug. Sonderposten a.Zuwend. u.Umlagen f.VGGst.Land	1.100.000	72.071,00	0	72.071,00	0	0	0	0	0 0
6	Summe der Einzahlungen aus Investitionstätigkeit (Summe aus Nummern 1 bis 5)	1.100.000	72.071,00	0	72.071,00	0	0	0	0	0 0
8	Auszahlungen für Baumaßnahmen	0	-1.265.415,37	0	0,00	0	0	0	0	0 0
0960210	Zugang Anlagen im Bau (Tiefbaumaßnahmen)	0	-1.265.415,37	0	0,00	0	0	0	0	0 0
10	Auszahlungen für den Erwerb von Finanzvermögen	-1.817.000	0,00	0	0,00	0	0	0	0	0 0
1113010	Zug.Beteiligg. a.Zweckverbänden u.sonst. Anteilsr.	-1.817.000	0,00	0	0,00	0	0	0	0	0 0
13	Summe der Auszahlungen aus Investitionstätigkeit (Summe aus Nummern 7 bis 12)	-1.817.000	-1.265.415,37	0	0,00	0	0	0	0	0 0
14	Saldo aus Investitionstätigkeit (Saldo aus Nummern 6 und 13)	-717.000	1.193.344,37	0	72.071,00	0	0	0	0	0 0
16	Gesamtkosten der Maßnahme (Summe aus Nummern 13 und 15)	-1.817.000	-1.265.415,37	0	0,00	0	0	0	0	0 0

Investition I-5360-002 Breitband 1/2 Münzdorf bis Kochstetten										
Nr.	Investitionsmaßnahmen Einzahlungs- und Auszahlungsarten	Gesamtang. z.Maßnahme -nachrichtl.-	Bisher finanziert	Ermächtigungs über- tragungen aus Vorvorj.	Ergebnis 2021	Ansatz 2022	Ansatz 2023	VE	Plan 2024	Plan 2025 Plan 2026
1	Einzahlungen aus Investitionszuwendungen	1.215.000	0,00	0	0,00	0	0	0	0	0 0
2111110	Zug. Sonderposten a.Zuwend. u.Umlagen f.VGGst.Land	1.215.000	0,00	0	0,00	0	0	0	0	0 0
6	Summe der Einzahlungen aus Investitionstätigkeit (Summe aus Nummern 1 bis 5)	1.215.000	0,00	0	0,00	0	0	0	0	0 0
8	Auszahlungen für Baumaßnahmen	0	-611.928,92	0	0,00	0	0	0	0	0 0
0960210	Zugang Anlagen im Bau (Tiefbaumaßnahmen)	0	-611.928,92	0	0,00	0	0	0	0	0 0
10	Auszahlungen für den Erwerb von Finanzvermögen	-1.843.000	0,00	0	0,00	0	0	0	0	0 0
1113010	Zug.Beteiligg. a.Zweckverbänden u.sonst. Anteilsr.	-1.843.000	0,00	0	0,00	0	0	0	0	0 0

Haushaltsplan 2023 Stadt Hayingen

 Einzeldarstellung der Investitionsmaßnahmen Produktgruppe 5360 Telekommunikationseinrichtungen - [THH 5] Stadt Hayingen										
Nr.	Investitionsmaßnahmen Einzahlungs- und Auszahlungsarten	Gesamtang. z.Maßnahme -nachrichtl.-	Bisher finanziert	Ermächtigungs über- tragungen aus Vorvorj.	Ergebnis 2021	Ansatz 2022	Ansatz 2023	VE	Plan 2024	Plan 2025 Plan 2026
13	Summe der Auszahlungen aus Investitionstätigkeit (Summe aus Nummern 7 bis 12)	-1.843.000	-611.928,92	0	0,00	0	0	0	0	0
14	Saldo aus Investitionstätigkeit (Saldo aus Nummern 6 und 13)	-628.000	-611.928,92	0	0,00	0	0	0	0	0
16	Gesamtkosten der Maßnahme (Summe aus Nummern 13 und 15)	-1.843.000	-611.928,92	0	0,00	0	0	0	0	0
Investition I-5360-003 Breitband FTB Mitverlegung Netze Südwest BA 1 '18										
Nr.	Investitionsmaßnahmen Einzahlungs- und Auszahlungsarten	Gesamtang. z.Maßnahme -nachrichtl.-	Bisher finanziert	Ermächtigungs über- tragungen aus Vorvorj.	Ergebnis 2021	Ansatz 2022	Ansatz 2023	VE	Plan 2024	Plan 2025 Plan 2026
8	Auszahlungen für Baumaßnahmen	0	-77.850,04	0	0,00	0	0	0	0	0
0960210	Zugang Anlagen im Bau (Tiefbaumaßnahmen)	0	-77.850,04	0	0,00	0	0	0	0	0
13	Summe der Auszahlungen aus Investitionstätigkeit (Summe aus Nummern 7 bis 12)	0	-77.850,04	0	0,00	0	0	0	0	0
14	Saldo aus Investitionstätigkeit (Saldo aus Nummern 6 und 13)	0	-77.850,04	0	0,00	0	0	0	0	0
16	Gesamtkosten der Maßnahme (Summe aus Nummern 13 und 15)	0	-77.850,04	0	0,00	0	0	0	0	0
Investition I-5360-004 FTB Breitband Kirchstraße										
Nr.	Investitionsmaßnahmen Einzahlungs- und Auszahlungsarten	Gesamtang. z.Maßnahme -nachrichtl.-	Bisher finanziert	Ermächtigungs über- tragungen aus Vorvorj.	Ergebnis 2021	Ansatz 2022	Ansatz 2023	VE	Plan 2024	Plan 2025 Plan 2026
10	Auszahlungen für den Erwerb von Finanzvermögen	-5.000	0,00	0	0,00	0	0	0	0	0
1113010	Zug.Beteiligg. a.Zweckverbänden u.sonst. Anteilsr.	-5.000	0,00	0	0,00	0	0	0	0	0
13	Summe der Auszahlungen aus Investitionstätigkeit (Summe aus Nummern 7 bis 12)	-5.000	0,00	0	0,00	0	0	0	0	0
14	Saldo aus Investitionstätigkeit (Saldo aus Nummern 6 und 13)	-5.000	0,00	0	0,00	0	0	0	0	0
16	Gesamtkosten der Maßnahme (Summe aus Nummern 13 und 15)	-5.000	0,00	0	0,00	0	0	0	0	0
Investition I-5360-005 Breitband FTB Mitverlegung Netze Südwest BA 2 '19										
Nr.	Investitionsmaßnahmen Einzahlungs- und Auszahlungsarten	Gesamtang. z.Maßnahme -nachrichtl.-	Bisher finanziert	Ermächtigungs über- tragungen aus Vorvorj.	Ergebnis 2021	Ansatz 2022	Ansatz 2023	VE	Plan 2024	Plan 2025 Plan 2026
1	Einzahlungen aus Investitionszuwendungen	148.500	0,00	0	0,00	0	0	0	0	0
2111110	Zug. Sonderposten a.Zuwend. u.Umlagen f.VGGst.Land	148.500	0,00	0	0,00	0	0	0	0	0
6	Summe der Einzahlungen aus Investitionstätigkeit (Summe aus Nummern 1 bis 5)	148.500	0,00	0	0,00	0	0	0	0	0
8	Auszahlungen für Baumaßnahmen	0	-122.494,77	0	0,00	0	0	0	0	0
0960210	Zugang Anlagen im Bau (Tiefbaumaßnahmen)	0	-122.494,77	0	0,00	0	0	0	0	0
10	Auszahlungen für den Erwerb von Finanzvermögen	-194.000	0,00	0	0,00	0	0	0	0	0
1113010	Zug.Beteiligg. a.Zweckverbänden u.sonst. Anteilsr.	-194.000	0,00	0	0,00	0	0	0	0	0

Haushaltsplan 2023 Stadt Hayingen

 Einzeldarstellung der Investitionsmaßnahmen Produktgruppe 5360 Telekommunikationseinrichtungen - [THH 5] Stadt Hayingen										
Nr.	Investitionsmaßnahmen Einzahlungs- und Auszahlungsarten	Gesamtang. z.Maßnahme -nachrichtl.-	Bisher finanziert	Ermächtigungs- über- tragungen aus Vorvorj.	Ergebnis 2021	Ansatz 2022	Ansatz 2023	VE	Plan 2024	Plan 2025 Plan 2026
13	Summe der Auszahlungen aus Investitionstätigkeit (Summe aus Nummern 7 bis 12)	-194.000	-122.494,77	0	0,00	0	0	0	0	0
14	Saldo aus Investitionstätigkeit (Saldo aus Nummern 6 und 13)	-45.500	-122.494,77	0	0,00	0	0	0	0	0
16	Gesamtkosten der Maßnahme (Summe aus Nummern 13 und 15)	-194.000	-122.494,77	0	0,00	0	0	0	0	0
Investition I-5360-006 Breitband BG Unter der Buche										
Nr.	Investitionsmaßnahmen Einzahlungs- und Auszahlungsarten	Gesamtang. z.Maßnahme -nachrichtl.-	Bisher finanziert	Ermächtigungs- über- tragungen aus Vorvorj.	Ergebnis 2021	Ansatz 2022	Ansatz 2023	VE	Plan 2024	Plan 2025 Plan 2026
8	Auszahlungen für Baumaßnahmen	-25.000	0,00	0	0,00	-25.000	0	0	0	0
0960210	Zugang Anlagen im Bau (Tiefbaumaßnahmen)	-25.000	0,00	0	0,00	-25.000	0	0	0	0
10	Auszahlungen für den Erwerb von Finanzvermögen	-8.000	0,00	0	0,00	0	0	0	0	0
1113010	Zug.Beteiligg. a.Zweckverbänden u.sonst. Anteilsr.	-8.000	0,00	0	0,00	0	0	0	0	0
13	Summe der Auszahlungen aus Investitionstätigkeit (Summe aus Nummern 7 bis 12)	-33.000	0,00	0	0,00	-25.000	0	0	0	0
14	Saldo aus Investitionstätigkeit (Saldo aus Nummern 6 und 13)	-33.000	0,00	0	0,00	-25.000	0	0	0	0
16	Gesamtkosten der Maßnahme (Summe aus Nummern 13 und 15)	-33.000	0,00	0	0,00	-25.000	0	0	0	0
Investition I-5360-007 Breitband Karl-Truchsess-Weg										
Nr.	Investitionsmaßnahmen Einzahlungs- und Auszahlungsarten	Gesamtang. z.Maßnahme -nachrichtl.-	Bisher finanziert	Ermächtigungs- über- tragungen aus Vorvorj.	Ergebnis 2021	Ansatz 2022	Ansatz 2023	VE	Plan 2024	Plan 2025 Plan 2026
10	Auszahlungen für den Erwerb von Finanzvermögen	-10.000	0,00	0	0,00	0	0	0	0	0
1113010	Zug.Beteiligg. a.Zweckverbänden u.sonst. Anteilsr.	-10.000	0,00	0	0,00	0	0	0	0	0
13	Summe der Auszahlungen aus Investitionstätigkeit (Summe aus Nummern 7 bis 12)	-10.000	0,00	0	0,00	0	0	0	0	0
14	Saldo aus Investitionstätigkeit (Saldo aus Nummern 6 und 13)	-10.000	0,00	0	0,00	0	0	0	0	0
16	Gesamtkosten der Maßnahme (Summe aus Nummern 13 und 15)	-10.000	0,00	0	0,00	0	0	0	0	0
Investition I-5360-008 Breitband Mitverlegung Netze Südwest BA 3										
Nr.	Investitionsmaßnahmen Einzahlungs- und Auszahlungsarten	Gesamtang. z.Maßnahme -nachrichtl.-	Bisher finanziert	Ermächtigungs- über- tragungen aus Vorvorj.	Ergebnis 2021	Ansatz 2022	Ansatz 2023	VE	Plan 2024	Plan 2025 Plan 2026
1	Einzahlungen aus Investitionszuwendungen	111.000	0,00	0	0,00	0	0	0	0	0
2111110	Zug. Sonderposten a.Zuwend. u.Umlagen f.VGSt.Land	111.000	0,00	0	0,00	0	0	0	0	0
6	Summe der Einzahlungen aus Investitionstätigkeit (Summe aus Nummern 1 bis 5)	111.000	0,00	0	0,00	0	0	0	0	0
8	Auszahlungen für Baumaßnahmen	0	-47.064,09	0	0,00	0	0	0	0	0
0960210	Zugang Anlagen im Bau (Tiefbaumaßnahmen)	0	-47.064,09	0	0,00	0	0	0	0	0

Haushaltsplan 2023 Stadt Hayingen

Einzeldarstellung der Investitionsmaßnahmen Produktgruppe 5360 Telekommunikationseinrichtungen - [THH 5] Stadt Hayingen										
Nr.	Investitionsmaßnahmen Einzahlungs- und Auszahlungsarten	Gesamtang. z.Maßnahme -nachrichtl.-	Bisher finanziert	Ermächtigungs- über- tragungen aus Vorvorj.	Ergebnis 2021	Ansatz 2022	Ansatz 2023	VE	Plan 2024	Plan 2025 Plan 2026
10	Auszahlungen für den Erwerb von Finanzvermögen	-129.000	0,00	0	0,00	0	0	0	0	0
1113010	Zug.Beteiligg. a.Zweckverbänden u.sonst. Anteilsr.	-129.000	0,00	0	0,00	0	0	0	0	0
13	Summe der Auszahlungen aus Investitionstätigkeit (Summe aus Nummern 7 bis 12)	-129.000	-47.064,09	0	0,00	0	0	0	0	0
14	Saldo aus Investitionstätigkeit (Saldo aus Nummern 6 und 13)	-18.000	-47.064,09	0	0,00	0	0	0	0	0
16	Gesamtkosten der Maßnahme (Summe aus Nummern 13 und 15)	-129.000	-47.064,09	0	0,00	0	0	0	0	0
Investition I-5360-010 Breitband FTB Mitverlegung Netze Südwest BA 4										
Nr.	Investitionsmaßnahmen Einzahlungs- und Auszahlungsarten	Gesamtang. z.Maßnahme -nachrichtl.-	Bisher finanziert	Ermächtigungs- über- tragungen aus Vorvorj.	Ergebnis 2021	Ansatz 2022	Ansatz 2023	VE	Plan 2024	Plan 2025 Plan 2026
1	Einzahlungen aus Investitionszuwendungen	108.100	0,00	0	0,00	0	0	0	0	0
2111110	Zug. Sonderposten a.Zuwend. u.Umlagen f.VGGst.Land	108.100	0,00	0	0,00	0	0	0	0	0
6	Summe der Einzahlungen aus Investitionstätigkeit (Summe aus Nummern 1 bis 5)	108.100	0,00	0	0,00	0	0	0	0	0
8	Auszahlungen für Baumaßnahmen	0	-24.398,00	0	0,00	0	0	0	0	0
0960210	Zugang Anlagen im Bau (Tiefbaumaßnahmen)	0	-24.398,00	0	0,00	0	0	0	0	0
10	Auszahlungen für den Erwerb von Finanzvermögen	-159.000	0,00	0	0,00	0	0	0	0	0
1113010	Zug.Beteiligg. a.Zweckverbänden u.sonst. Anteilsr.	-159.000	0,00	0	0,00	0	0	0	0	0
13	Summe der Auszahlungen aus Investitionstätigkeit (Summe aus Nummern 7 bis 12)	-159.000	-24.398,00	0	0,00	0	0	0	0	0
14	Saldo aus Investitionstätigkeit (Saldo aus Nummern 6 und 13)	-50.900	-24.398,00	0	0,00	0	0	0	0	0
16	Gesamtkosten der Maßnahme (Summe aus Nummern 13 und 15)	-159.000	-24.398,00	0	0,00	0	0	0	0	0
Investition I-5360-011 Breitband BA VI Unter dem Rain										
Nr.	Investitionsmaßnahmen Einzahlungs- und Auszahlungsarten	Gesamtang. z.Maßnahme -nachrichtl.-	Bisher finanziert	Ermächtigungs- über- tragungen aus Vorvorj.	Ergebnis 2021	Ansatz 2022	Ansatz 2023	VE	Plan 2024	Plan 2025 Plan 2026
8	Auszahlungen für Baumaßnahmen	-45.000	0,00	0	0,00	0	-45.000	0	0	0
0960210	Zugang Anlagen im Bau (Tiefbaumaßnahmen)	-45.000	0,00	0	0,00	0	-45.000	0	0	0
13	Summe der Auszahlungen aus Investitionstätigkeit (Summe aus Nummern 7 bis 12)	-45.000	0,00	0	0,00	0	-45.000	0	0	0
14	Saldo aus Investitionstätigkeit (Saldo aus Nummern 6 und 13)	-45.000	0,00	0	0,00	0	-45.000	0	0	0
16	Gesamtkosten der Maßnahme (Summe aus Nummern 13 und 15)	-45.000	0,00	0	0,00	0	-45.000	0	0	0
Investition I-5360-013 Erschließung Breitband Digelfeldstraße										

Haushaltsplan 2023 Stadt Hayingen


Einzeldarstellung der Investitionsmaßnahmen
Produktgruppe 5360 Telekommunikationseinrichtungen - [THH 5]
 Stadt Hayingen

Nr.	Investitionsmaßnahmen Einzahlungs- und Auszahlungsarten	Gesamtang. z.Maßnahme -nachrichtl.-	Bisher finanziert	Ermächtigungs über- tragungen aus Vorvorj.	Ergebnis 2021	Ansatz 2022	Ansatz 2023	VE	Plan 2024	Plan 2025 Plan 2026
8	Auszahlungen für Baumaßnahmen	-20.000	0,00	0	0,00	-20.000	0	0	0	0 0
0960210	Zugang Anlagen im Bau (Tiefbaumaßnahmen)	-20.000	0,00	0	0,00	-20.000	0	0	0	0 0
13	Summe der Auszahlungen aus Investitionstätigkeit (Summe aus Nummern 7 bis 12)	-20.000	0,00	0	0,00	-20.000	0	0	0	0 0
14	Saldo aus Investitionstätigkeit (Saldo aus Nummern 6 und 13)	-20.000	0,00	0	0,00	-20.000	0	0	0	0 0
16	Gesamtkosten der Maßnahme (Summe aus Nummern 13 und 15)	-20.000	0,00	0	0,00	-20.000	0	0	0	0 0

Investition I-5360-014 Breitband Mitverlegung Notwasserleitung

Nr.	Investitionsmaßnahmen Einzahlungs- und Auszahlungsarten	Gesamtang. z.Maßnahme -nachrichtl.-	Bisher finanziert	Ermächtigungs über- tragungen aus Vorvorj.	Ergebnis 2021	Ansatz 2022	Ansatz 2023	VE	Plan 2024	Plan 2025 Plan 2026
8	Auszahlungen für Baumaßnahmen	-60.000	0,00	0	0,00	-30.000	-30.000	0	0	0 0
0960210	Zugang Anlagen im Bau (Tiefbaumaßnahmen)	-60.000	0,00	0	0,00	-30.000	-30.000	0	0	0 0
13	Summe der Auszahlungen aus Investitionstätigkeit (Summe aus Nummern 7 bis 12)	-60.000	0,00	0	0,00	-30.000	-30.000	0	0	0 0
14	Saldo aus Investitionstätigkeit (Saldo aus Nummern 6 und 13)	-60.000	0,00	0	0,00	-30.000	-30.000	0	0	0 0
16	Gesamtkosten der Maßnahme (Summe aus Nummern 13 und 15)	-60.000	0,00	0	0,00	-30.000	-30.000	0	0	0 0

Investition I-5360-015 Breitband Mitverlegung Nahwärme Ehestetten

Nr.	Investitionsmaßnahmen Einzahlungs- und Auszahlungsarten	Gesamtang. z.Maßnahme -nachrichtl.-	Bisher finanziert	Ermächtigungs über- tragungen aus Vorvorj.	Ergebnis 2021	Ansatz 2022	Ansatz 2023	VE	Plan 2024	Plan 2025 Plan 2026
8	Auszahlungen für Baumaßnahmen	-40.000	0,00	0	0,00	-30.000	-10.000	0	0	0 0
0960210	Zugang Anlagen im Bau (Tiefbaumaßnahmen)	-40.000	0,00	0	0,00	-30.000	-10.000	0	0	0 0
13	Summe der Auszahlungen aus Investitionstätigkeit (Summe aus Nummern 7 bis 12)	-40.000	0,00	0	0,00	-30.000	-10.000	0	0	0 0
14	Saldo aus Investitionstätigkeit (Saldo aus Nummern 6 und 13)	-40.000	0,00	0	0,00	-30.000	-10.000	0	0	0 0
16	Gesamtkosten der Maßnahme (Summe aus Nummern 13 und 15)	-40.000	0,00	0	0,00	-30.000	-10.000	0	0	0 0

Investition I-5360-100 Breitband Allgemein

Nr.	Investitionsmaßnahmen Einzahlungs- und Auszahlungsarten	Gesamtang. z.Maßnahme -nachrichtl.-	Bisher finanziert	Ermächtigungs über- tragungen aus Vorvorj.	Ergebnis 2021	Ansatz 2022	Ansatz 2023	VE	Plan 2024	Plan 2025 Plan 2026
8	Auszahlungen für Baumaßnahmen	-80.000	-29.120,23	0	0,00	0	-80.000	0	0	0 0
0360010	Zug. Strom-, Gas-, Wasserleitgen u. zugehör. Anlag	0	39.956,18	0	0,00	0	0	0	0	0 0
0960210	Zugang Anlagen im Bau (Tiefbaumaßnahmen)	-80.000	-69.076,41	0	0,00	0	-80.000	0	0	0 0
13	Summe der Auszahlungen aus Investitionstätigkeit (Summe aus Nummern 7 bis 12)	-80.000	-29.120,23	0	0,00	0	-80.000	0	0	0 0
14	Saldo aus Investitionstätigkeit (Saldo aus Nummern 6 und 13)	-80.000	-29.120,23	0	0,00	0	-80.000	0	0	0 0

Haushaltsplan 2023 Stadt Hayingen



Einzeldarstellung der Investitionsmaßnahmen Produktgruppe 5360 Telekommunikationseinrichtungen - [THH 5]

Stadt Hayingen

Nr.	Investitionsmaßnahmen Einzahlungs- und Auszahlungsarten	Gesamtang. z.Maßnahme -nachrichtl.-	Bisher finanziert	Ermächtigungs- über- tragungen aus Vorvorj.	Ergebnis 2021	Ansatz 2022	Ansatz 2023	VE	Plan 2024	Plan 2025 Plan 2026
16	Gesamtkosten der Maßnahme (Summe aus Nummern 13 und 15)	-80.000	-29.120,23	0	0,00	0	-80.000	0	0	0 0

Haushaltsplan 2023 Stadt Hayingen




Teilergebnishaushalt einschließlich Finanzplanung Produktgruppe 5370 Abfallwirtschaft - [THH 5]


Stadt Hayingen

Nr.	Bezeichnung	Ergebnis 2021	Ansatz 2022	Ansatz 2023	Plan 2024	Plan 2025	Plan 2026
1	Steuern und ähnliche Abgaben	0,00	0	0	0	0	0
2	Zuweisungen und Zuwendungen, Umlagen	0,00	0	0	0	0	0
3	Aufgelöste Investitionszuwendungen und -beiträge	0,00	0	0	0	0	0
4	Sonstige Transfererträge	0,00	0	0	0	0	0
5	Entgelte für öffentliche Leistungen oder Einrichtungen	9.634,50	4.000	4.000	4.000	4.000	4.000
3321000	Benutzungsgebühren und ähnliche Entgelte	9.634,50	4.000	4.000	4.000	4.000	4.000
6	Sonstige privatrechtliche Leistungsentgelte	0,00	0	0	0	0	0
7	Kostenerstattungen und Kostenumlagen	4.642,99	4.000	4.000	4.000	4.000	4.000
3481000	Erstattungen vom Land	2.173,64	0	0	0	0	0
3482000	Erstattungen von Gemeinden und Gemeindeverbänden	2.469,35	4.000	4.000	4.000	4.000	4.000
8	Zinsen und ähnliche Erträge	0,00	0	0	0	0	0
9	Aktivierete Eigenleistungen und Bestandveränderungen	0,00	0	0	0	0	0
10	Sonstige ordentliche Erträge	0,00	0	0	0	0	0
11	Anteilige ordentliche Erträge (Summe aus Nummern 1 bis 10)	14.277,49	8.000	8.000	8.000	8.000	8.000
12	Personalaufwendungen	-3.233,67	-1.000	0	0	0	0
4012000	Dienstaufwendungen Arbeitnehmer	-2.480,00	-1.000	0	0	0	0
4032000	Beiträge zur gesetzl. SozialversicheruArbeitnehmer	-753,67	0	0	0	0	0
13	Versorgungsaufwendungen	0,00	0	0	0	0	0
14	Aufwendungen für Sach- und Dienstleistungen	-8.255,63	-150	-20.150	0	0	0
4212000	Unterhaltung des sonstigen unbeweglichen Vermögens	-8.255,63	-150	-15.150	0	0	0
4291100	Aufwendungen für Planung	0,00	0	-5.000	0	0	0
15	Abschreibungen	0,00	0	0	0	0	0
16	Zinsen und ähnliche Aufwendungen	0,00	0	0	0	0	0
17	Transferaufwendungen	0,00	0	0	0	0	0
18	Sonstige ordentliche Aufwendungen	0,00	0	0	0	0	0
19	Anteilige ordentliche Aufwendungen (Summe aus Nummern 12 bis 18)	-11.489,30	-1.150	-20.150	0	0	0
20	Anteiliges veranschlagtes ordentliches Ergebnis (Summe aus Nummern 11 und 19)	2.788,19	6.850	-12.150	8.000	8.000	8.000
21	Erträge aus internen Leistungen	0,00	0	0	0	0	0
22	Aufwendungen für interne Leistungen	0,00	-11.086	-11.640	-10.000	-10.000	-10.000
4811000	Aufwendungen aus internen Leistungsbeziehungen	0,00	-4.200	-4.200	-3.000	-3.000	-3.000
4811100	Aufwendungen für Bauhofverrechnung	0,00	-6.886	-7.440	-7.000	-7.000	-7.000
23	kalkulatorische Kosten	0,00	0	0	0	0	0
24	Veranschlagtes kalkulatorisches Ergebnis (Saldo aus Nummern 21 bis 23)	0,00	-11.086	-11.640	-10.000	-10.000	-10.000
25	Veranschlagter Nettoressourcenbedarf/-überschuss (Summe Nr. 20 und 24)	2.788,19	-4.236	-23.790	-2.000	-2.000	-2.000

Haushaltsplan 2023 Stadt Hayingen

 Teilfinanzhaushalt einschließlich Finanzplanung Produktgruppe 5370 Abfallwirtschaft - [THH 5] Stadt Hayingen							
Nr.	Bezeichnung	Ergebnis 2021	Ansatz 2022	Ansatz 2023	VE	Plan 2024	Plan 2025 Plan 2026
1	Summe der Einzahlungen a. lfd. Verwaltungstätigkeit (ohne außerordentliche zahlungswirksame Erträge aus Vermögensveräußerung)	15.062,51	8.000	8.000	0	8.000	8.000 8.000
6321000	Benutzungsgebühren und ähnliche Entgelte	9.522,00	4.000	4.000	0	4.000	4.000 4.000
6481000	Erstattungen vom Land	2.173,64	0	0	0	0	0 0
6482000	Erstattungen von Gemeinden und Gemeindeverbänden	3.366,87	4.000	4.000	0	4.000	4.000 4.000
2	Summe der Auszahlungen aus laufender Verwaltungstätigkeit	-7.076,80	-1.150	-20.150	0	0	0 0
7012000	Dienstbezüge Arbeitnehmer	-2.480,00	-1.000	0	0	0	0 0
7032000	Beiträge zur gesetzlichen Sozialvers. Arbeitnehmer	-753,67	0	0	0	0	0 0
7212000	Unterhaltung des sonstigen unbeweglichen Vermögens	-3.793,13	-150	-15.150	0	0	0 0
7291000	Auszahlungen für sonstige Dienstleistungen	0,00	0	-5.000	0	0	0 0
7451000	Erstattungen an das Land	-50,00	0	0	0	0	0 0
3	Anteiliger Zahlungsmittelüberschuss/-bedarf des Ergebnishaushalts (Saldo aus Nummern 1 und 2)	7.985,71	6.850	-12.150	0	8.000	8.000 8.000
4	Einzahlungen aus Investitionszuwendungen	0,00	0	0	0	0	0 0
5	Einzahlungen aus Investitionsbeiträgen und ähnlichen Entgelten für Investitionstätigkeit	0,00	0	0	0	0	0 0
6	Einzahlungen aus der Veräußerung von Sachvermögen	0,00	0	0	0	0	0 0
7	Einzahlungen aus der Veräußerung von Finanzvermögen	0,00	0	0	0	0	0 0
8	Einzahlungen für sonstige Investitionstätigkeiten	0,00	0	0	0	0	0 0
9	Einzahlungen aus Investitionstätigkeit (Summe aus Nummern 4 bis 8)	0,00	0	0	0	0	0 0
10	Auszahlungen für den Erwerb von Grundstücken und Gebäuden	0,00	0	0	0	0	0 0
11	Auszahlungen für Baumaßnahmen	0,00	0	0	0	0	0 0
12	Auszahlungen für den Erwerb von beweglichem Sachvermögen	0,00	0	0	0	0	0 0
13	Auszahlungen für den Erwerb von Finanzvermögen	0,00	0	0	0	0	0 0
14	Auszahlungen für Investitionsförderungsmaßnahmen	0,00	0	0	0	0	0 0
15	Auszahlungen für den Erwerb von immateriellen Vermögensgegenständen	0,00	0	0	0	0	0 0
16	Auszahlungen aus Investitionstätigkeit (Summe aus Nummern 10 bis 15)	0,00	0	0	0	0	0 0
17	Anteiliger veranschlagter Finanzierungsmittelüberschuss/-bedarf aus Investitionstätigkeit (Saldo aus Numern 9 und 16)	0,00	0	0	0	0	0 0
18	Anteiliger veranschlagter Finanzierungsmittelüberschuss/-bedarf (Saldo aus Nummern 3 und 17)	7.985,71	6.850	-12.150	0	8.000	8.000 8.000

Haushaltsplan 2023 Stadt Hayingen

 Teilergebnishaushalt einschließlich Finanzplanung Produktgruppe 5380 Abwasserbeseitigung - [THH 5] Stadt Hayingen							
Nr.	Bezeichnung	Ergebnis 2021	Ansatz 2022	Ansatz 2023	Plan 2024	Plan 2025	Plan 2026
1	Steuern und ähnliche Abgaben	0,00	0	0	0	0	0
2	Zuweisungen und Zuwendungen, Umlagen	0,00	0	0	0	0	0
3	Aufgelöste Investitionszuwendungen und -beiträge	0,00	4.700	12.800	25.600	25.600	25.600
3162000	Erträge a.d.Auflösung v.Sonderposten aus Beiträgen	0,00	4.700	12.800	25.600	25.600	25.600
4	Sonstige Transfererträge	0,00	0	0	0	0	0
5	Entgelte für öffentliche Leistungen oder Einrichtungen	500.523,62	506.700	650.000	650.000	650.000	650.000
3321200	Abwassergebühren	397.974,30	401.100	510.000	510.000	510.000	510.000
3321300	Niederschlagswasser	102.549,32	105.600	140.000	140.000	140.000	140.000
6	Sonstige privatrechtliche Leistungsentgelte	0,00	0	0	0	0	0
7	Kostenerstattungen und Kostenumlagen	0,00	5.000	5.000	5.000	5.000	5.000
3485000	Erst. von verb. Untern., Sondervermögen und Beteil	0,00	5.000	5.000	5.000	5.000	5.000
8	Zinsen und ähnliche Erträge	0,00	0	0	0	0	0
9	Aktivierete Eigenleistungen und Bestandveränderungen	0,00	0	0	0	0	0
10	Sonstige ordentliche Erträge	0,00	0	0	0	0	0
11	Anteilige ordentliche Erträge (Summe aus Nummern 1 bis 10)	500.523,62	516.400	667.800	680.600	680.600	680.600
12	Personalaufwendungen	-59.312,39	-61.404	-65.510	0	0	0
4012000	Dienstaufwendungen Arbeitnehmer	-45.787,87	-47.300	-50.000	0	0	0
4022000	Beiträge zu Versorgungskassen Arbeitnehmer	-3.926,65	-4.100	-4.500	0	0	0
4032000	Beiträge zur gesetzl. SozialversicheruArbeitnehmer	-9.593,87	-10.000	-11.000	0	0	0
4041000	Beihilfen, Unterstützungsleistungen f. Bedienstete	-4,00	-4	-10	0	0	0
13	Versorgungsaufwendungen	0,00	0	0	0	0	0
14	Aufwendungen für Sach- und Dienstleistungen	-251.452,74	-409.068	-453.270	-219.290	-225.870	-232.650
4211000	Unterhaltung der Grundstücke und baulichen Anlagen	-15.174,58	-151.000	-161.000	0	0	0
4211400	Unterhaltung der Betriebsanlagen	-80.502,32	-100.000	-100.000	-103.000	-106.090	-109.270
4212000	Unterhaltung des sonstigen unbeweglichen Vermögens	-4.366,30	-20.000	-20.000	0	0	0
4221000	Unterhaltung des beweglichen Vermögens	-436,52	0	0	0	0	0
4222000	Erwerb v. geringw. Verm. Gegenst. sof. nicht spez	-1.040,68	-1.500	-1.500	0	0	0
4241200	Aufwand für Heizung	-13.993,73	-15.000	-15.000	0	0	0
4241300	Aufwand für Strom	-67.775,78	-62.500	-97.690	0	0	0
4241400	Aufwand für Reinigung	-77,03	0	0	0	0	0
4241500	Aufwand für Abwasser/Wasser	-11.036,16	0	0	0	0	0
4241600	Aufwand für Abfall/Müll	-3.919,55	-3.000	-3.000	0	0	0
4241700	Aufwand für Versicherungen	-1.011,09	-1.030	-1.030	0	0	0
4251000	Haltung von Fahrzeugen	-4.402,65	-4.500	-4.500	0	0	0
4261000	Besondere Aufwendungen für Beschäftigte	0,00	-800	-800	0	0	0
4261200	Dienst- und Schutzkleidung	-411,77	-500	-500	0	0	0
4271200	Aufwand für EDV	0,00	-238	-250	0	0	0
4271400	Betriebsstoffe für betriebliche Zwecke	-21.031,46	-25.000	-25.000	-113.200	-116.600	-120.100
4271800	Untersuchungen der Wasserqualität	-2.168,96	-4.000	-3.000	-3.090	-3.180	-3.280
4271900	sonstige besondere Verw.- und Betr.aufwendungen	-24.104,16	-20.000	-20.000	0	0	0
15	Abschreibungen	0,00	-90.300	-95.300	-95.200	-92.400	-92.300
4711000	AfA auf imm.Vermögensgegenstände u.Sachvermögen	0,00	-90.300	-95.300	-95.200	-92.400	-92.300
16	Zinsen und ähnliche Aufwendungen	0,00	0	0	0	0	0
17	Transferaufwendungen	-242,00	0	0	0	0	0
4373000	Allgemeine Umlagen an Zweckverbände	-242,00	0	0	0	0	0
18	Sonstige ordentliche Aufwendungen	-7.815,60	-12.000	-12.000	0	0	0
4431300	Telefonanschl./Post- und Fernmeldegebühren	-2.153,26	-3.500	-3.500	0	0	0
4431800	Spezielle Geschäftsaufwendungen	-49,27	0	0	0	0	0
4431900	Sonstige Geschäftsaufwendungen	0,00	-1.500	-1.500	0	0	0
4441000	Steuern, Versicherungen, Schadensfälle, Sonderabg.	-4.849,54	-5.500	-5.500	0	0	0

Haushaltsplan 2023 Stadt Hayingen



Teilergebnishaushalt einschließlich Finanzplanung Produktgruppe 5380 Abwasserbeseitigung - [THH 5]

Stadt Hayingen

Nr.	Bezeichnung	Ergebnis 2021	Ansatz 2022	Ansatz 2023	Plan 2024	Plan 2025	Plan 2026
4451000	Erstattungen an das Land	-127,00	0	0	0	0	0
4453000	Erstattungen an Zweckverbände und dergleichen	-636,53	-1.500	-1.500	0	0	0
19	Anteilige ordentliche Aufwendungen (Summe aus Nummern 12 bis 18)	-318.822,73	-572.772	-626.080	-314.490	-318.270	-324.950
20	Anteiliges veranschlagtes ordentliches Ergebnis (Summe aus Nummern 11 und 19)	181.700,89	-56.372	41.720	366.110	362.330	355.650
21	Erträge aus internen Leistungen	0,00	40.160	40.160	40.000	42.000	42.000
3811000	Erträge aus internen Leistungsbeziehungen	0,00	40.160	40.160	40.000	42.000	42.000
22	Aufwendungen für interne Leistungen	0,00	-40.723	-42.386	0	0	0
4811000	Aufwendungen aus internen Leistungsbeziehungen	0,00	-20.000	-20.000	0	0	0
4811100	Aufwendungen für Bauhofverrechnung	0,00	-20.723	-22.386	0	0	0
23	kalkulatorische Kosten	0,00	0	-42.700	-38.600	-34.500	-30.500
9700000	kalkulatorische Zinsen und AfA (SOPO)	0,00	0	-42.700	-38.600	-34.500	-30.500
24	Veranschlagtes kalkulatorisches Ergebnis (Saldo aus Nummern 21 bis 23)	0,00	-563	-44.926	1.400	7.500	11.500
25	Veranschlagter Nettoressourcenbedarf/-überschuss (Summe Nr. 20 und 24)	181.700,89	-56.935	-3.206	367.510	369.830	367.150


Erläuterungen

Pos 21:
Verrechnung Straßenentwässerungsanteil KSt 541000


Haushaltsplan 2023 Stadt Hayingen

 Teilfinanzhaushalt einschließlich Finanzplanung Produktgruppe 5380 Abwasserbeseitigung - [THH 5] Stadt Hayingen							
Nr.	Bezeichnung	Ergebnis 2021	Ansatz 2022	Ansatz 2023	VE	Plan 2024	Plan 2025 Plan 2026
1	Summe der Einzahlungen a. lfd. Verwaltungstätigkeit (ohne außerordentliche zahlungswirksame Erträge aus Vermögensveräußerung)	522.987,06	511.700	655.000	0	655.000	655.000 655.000
6321000	Benutzungsgebühren und ähnliche Entgelte	522.987,06	506.700	650.000	0	650.000	650.000 650.000
6485000	Erst. von verb. Untern., Sonderverm. und Bet.	0,00	5.000	5.000	0	5.000	5.000 5.000
2	Summe der Auszahlungen aus laufender Verwaltungstätigkeit	-304.105,73	-482.472	-530.780	0	-219.290	-225.870 -232.650
7012000	Dienstbezüge Arbeitnehmer	-45.787,87	-47.300	-50.000	0	0	0 0
7022000	Beiträge zu Versorgungskassen Arbeitnehmer	-3.926,65	-4.100	-4.500	0	0	0 0
7032000	Beiträge zur gesetzlichen Sozialvers. Arbeitnehmer	-9.593,87	-10.000	-11.000	0	0	0 0
7041000	Beihilfen und Unterstützungsleistungen für Beschäf	0,00	-4	-10	0	0	0 0
7211000	Unterhaltung der Grundstücke und baulichen Anlagen	-69.169,94	-251.000	-261.000	0	-103.000	-106.090 -109.270
7212000	Unterhaltung des sonstigen unbeweglichen Vermögens	-4.162,18	-20.000	-20.000	0	0	0 0
7221000	Unterhaltung des beweglichen Vermögens	-436,52	0	0	0	0	0 0
7222000	Erwerb von geringwertigen Vermögensgegenständen	-1.117,92	-1.500	-1.500	0	0	0 0
7241200	Aufwand für Wasserversorgung	-29.025,88	-15.000	-15.000	0	0	0 0
7241300	Aufwand für Abfallbeseitigung	-64.860,16	-62.500	-97.690	0	0	0 0
7241400	Aufwand für Abwasserbeseitigung	-77,03	0	0	0	0	0 0
7241500	Aufwand für (Fremd-)Reinigung	-11.036,16	0	0	0	0	0 0
7241600	Aufwand f.gebäudebezogene Versicherungen	-2.985,20	-3.000	-3.000	0	0	0 0
7241700	Aufwand f.gebäudebezogene Steuern	-1.011,09	-1.030	-1.030	0	0	0 0
7251000	Haltung von Fahrzeugen	-4.345,23	-4.500	-4.500	0	0	0 0
7261000	Besondere zahlungswirksame Aufw.f.Beschäftigte	-411,77	-1.300	-1.300	0	0	0 0
7271000	Besondere Verwaltungs- und Betriebsauszahlungen	-48.119,14	-49.238	-48.250	0	-116.290	-119.780 -123.380
7373000	Allgemeine Umlagen an Zweckverbände	-242,00	0	0	0	0	0 0
7431000	Geschäftsauszahlungen	-2.152,13	-5.000	-5.000	0	0	0 0
7441000	Steuern, Versicherungen, Schadensfälle	-4.849,54	-5.500	-5.500	0	0	0 0
7451000	Erstattungen an das Land	-127,00	0	0	0	0	0 0
7453000	Erstattungen an Zweckverbände und dergleichen	-668,45	-1.500	-1.500	0	0	0 0
3	Anteiliger Zahlungsmittelüberschuss/-bedarf des Ergebnishaushalts (Saldo aus Nummern 1 und 2)	218.881,33	29.228	124.220	0	435.710	429.130 422.350
4	Einzahlungen aus Investitionszuwendungen	0,00	0	0	0	0	0 0
5	Einzahlungen aus Investitionsbeiträgen und ähnlichen Entgelten für Investitionstätigkeit	248.673,82	180.000	270.000	0	200.000	200.000 100.000
6891000	Beiträge und ähnliche Entgelte	248.673,82	180.000	270.000	0	200.000	200.000 100.000
6	Einzahlungen aus der Veräußerung von Sachvermögen	0,00	0	0	0	0	0 0
7	Einzahlungen aus der Veräußerung von Finanzvermögen	0,00	0	0	0	0	0 0


Haushaltsplan 2023 Stadt Hayingen

 Teilfinanzhaushalt einschließlich Finanzplanung Produktgruppe 5380 Abwasserbeseitigung - [THH 5] Stadt Hayingen							
Nr.	Bezeichnung	Ergebnis 2021	Ansatz 2022	Ansatz 2023	VE	Plan 2024	Plan 2025 Plan 2026
8	Einzahlungen für sonstige Investitionstätigkeiten	0,00	0	0	0	0	0 0
9	Einzahlungen aus Investitionstätigkeit (Summe aus Nummern 4 bis 8)	248.673,82	180.000	270.000	0	200.000	200.000 100.000
10	Auszahlungen für den Erwerb von Grundstücken und Gebäuden	0,00	0	0	0	0	0 0
11	Auszahlungen für Baumaßnahmen	0,00	-274.000	-615.000	-1.000.000	-500.000	-570.000 0
7871000	Ausz. für Hochbaumaßnahmen	0,00	-100.000	-400.000	-1.000.000	-500.000	-500.000 0
7872000	Ausz. für Tiefbaumaßnahmen	0,00	-174.000	-215.000	0	0	-70.000 0
12	Auszahlungen für den Erwerb von beweglichem Sachvermögen	-13.313,77	0	0	0	0	0 0
7831200	Ausz. für den Erwerb von bew. Verm oberh. Wertgr.	-13.313,77	0	0	0	0	0 0
13	Auszahlungen für den Erwerb von Finanzvermögen	0,00	0	0	0	0	0 0
14	Auszahlungen für Investitionsförderungsmaßnahmen	0,00	0	0	0	0	0 0
15	Auszahlungen für den Erwerb von immateriellen Vermögensgegenständen	0,00	0	0	0	0	0 0
16	Auszahlungen aus Investitionstätigkeit (Summe aus Nummern 10 bis 15)	-13.313,77	-274.000	-615.000	-1.000.000	-500.000	-570.000 0
17	Anteiliger veranschlagter Finanzierungsmittel- überschuss/-bedarf aus Investitionstätigkeit (Saldo aus Numern 9 und 16)	235.360,05	-94.000	-345.000	-1.000.000	-300.000	-370.000 100.000
18	Anteiliger veranschlagter Finanzierungsmittelüberschuss/-bedarf (Saldo aus Nummern 3 und 17)	454.241,38	-64.772	-220.780	-1.000.000	135.710	59.130 522.350

Haushaltsplan 2023 Stadt Hayingen

<div style="display: flex; justify-content: space-between; align-items: center;"> <div style="text-align: left;">  <p>Einzeldarstellung der Investitionsmaßnahmen Produktgruppe 5380 Abwasserbeseitigung - [THH 5]</p> <p>Stadt Hayingen</p> </div> </div>										
Investition B-5380-001 Abwasserbeiträge										
Nr.	Investitionsmaßnahmen Einzahlungs- und Auszahlungsarten	Gesamtang. z.Maßnahme -nachrichtl.-	Bisher finanziert	Ermächtigungs über- tragungen aus Vorvorj.	Ergebnis 2021	Ansatz 2022	Ansatz 2023	VE	Plan 2024	Plan 2025 Plan 2026
2	Einzahlungen a. Investitionsbeiträgen und ähnl. Entgelten f. Investitionstät.	986.000	490.028,75	0	248.673,82	180.000	270.000	0	200.000	200.000 100.000
2120010	Zug. Sonderposten aus Beiträgen u. ähnl. Entgelten	986.000	490.028,75	0	217.872,06	180.000	270.000	0	200.000	200.000 100.000
6	Summe der Einzahlungen aus Investitionstätigkeit (Summe aus Nummern 1 bis 5)	986.000	490.028,75	0	248.673,82	180.000	270.000	0	200.000	200.000 100.000
14	Saldo aus Investitionstätigkeit (Saldo aus Nummern 6 und 13)	986.000	490.028,75	0	248.673,82	180.000	270.000	0	200.000	200.000 100.000
Investition I-5380-002 Kanal Kirchstraße										
Nr.	Investitionsmaßnahmen Einzahlungs- und Auszahlungsarten	Gesamtang. z.Maßnahme -nachrichtl.-	Bisher finanziert	Ermächtigungs über- tragungen aus Vorvorj.	Ergebnis 2021	Ansatz 2022	Ansatz 2023	VE	Plan 2024	Plan 2025 Plan 2026
8	Auszahlungen für Baumaßnahmen	-70.000	-6.030,69	0	0,00	0	0	0	0	0 0
0341010	Zugang Anlagen zur Abwasserableitung	-70.000	0,00	0	0,00	0	0	0	0	0 0
13	Summe der Auszahlungen aus Investitionstätigkeit (Summe aus Nummern 7 bis 12)	-70.000	-6.030,69	0	0,00	0	0	0	0	0 0
14	Saldo aus Investitionstätigkeit (Saldo aus Nummern 6 und 13)	-70.000	-6.030,69	0	0,00	0	0	0	0	0 0
16	Gesamtkosten der Maßnahme (Summe aus Nummern 13 und 15)	-70.000	-6.030,69	0	0,00	0	0	0	0	0 0
Investition I-5380-007 Kanal Schloßstraße										
Nr.	Investitionsmaßnahmen Einzahlungs- und Auszahlungsarten	Gesamtang. z.Maßnahme -nachrichtl.-	Bisher finanziert	Ermächtigungs über- tragungen aus Vorvorj.	Ergebnis 2021	Ansatz 2022	Ansatz 2023	VE	Plan 2024	Plan 2025 Plan 2026
8	Auszahlungen für Baumaßnahmen	-34.766	-34.765,83	0	0,00	0	0	0	0	0 0
0341010	Zugang Anlagen zur Abwasserableitung	-34.766	-34.765,83	0	0,00	0	0	0	0	0 0
13	Summe der Auszahlungen aus Investitionstätigkeit (Summe aus Nummern 7 bis 12)	-34.766	-34.765,83	0	0,00	0	0	0	0	0 0
14	Saldo aus Investitionstätigkeit (Saldo aus Nummern 6 und 13)	-34.766	-34.765,83	0	0,00	0	0	0	0	0 0
16	Gesamtkosten der Maßnahme (Summe aus Nummern 13 und 15)	-34.766	-34.765,83	0	0,00	0	0	0	0	0 0
Investition I-5380-008 Belüftungssystem PW Oberwilzingen f. Druckleitung										
Nr.	Investitionsmaßnahmen Einzahlungs- und Auszahlungsarten	Gesamtang. z.Maßnahme -nachrichtl.-	Bisher finanziert	Ermächtigungs über- tragungen aus Vorvorj.	Ergebnis 2021	Ansatz 2022	Ansatz 2023	VE	Plan 2024	Plan 2025 Plan 2026
9	Auszahlungen für den Erwerb von beweglichem Sachvermögen	-17.100	-17.050,56	0	0,00	0	0	0	0	0 0
0630010	Zugang Technische Anlagen	-17.100	-17.050,56	0	0,00	0	0	0	0	0 0
13	Summe der Auszahlungen aus Investitionstätigkeit (Summe aus Nummern 7 bis 12)	-17.100	-17.050,56	0	0,00	0	0	0	0	0 0
14	Saldo aus Investitionstätigkeit (Saldo aus Nummern 6 und 13)	-17.100	-17.050,56	0	0,00	0	0	0	0	0 0
16	Gesamtkosten der Maßnahme (Summe aus Nummern 13 und 15)	-17.100	-17.050,56	0	0,00	0	0	0	0	0 0

Haushaltsplan 2023 Stadt Hayingen

	Einzeldarstellung der Investitionsmaßnahmen Produktgruppe 5380 Abwasserbeseitigung - [THH 5]
Stadt Hayingen	

Investition I-5380-009 Versickerungsbecken BG Unter dem Rain

Nr.	Investitionsmaßnahmen Einzahlungs- und Auszahlungsarten	Gesamtang. z.Maßnahme -nachrichtl.-	Bisher finanziert	Ermächtigungs über- tragungen aus Vorvorj.	Ergebnis 2021	Ansatz 2022	Ansatz 2023	VE	Plan 2024	Plan 2025 Plan 2026
8	Auszahlungen für Baumaßnahmen	-70.000	0,00	0	0,00	0	0	0	0	-70.000 0
0341010	Zugang Anlagen zur Abwasserableitung	-70.000	0,00	0	0,00	0	0	0	0	-70.000 0
13	Summe der Auszahlungen aus Investitionstätigkeit (Summe aus Nummern 7 bis 12)	-70.000	0,00	0	0,00	0	0	0	0	-70.000 0
14	Saldo aus Investitionstätigkeit (Saldo aus Nummern 6 und 13)	-70.000	0,00	0	0,00	0	0	0	0	-70.000 0
16	Gesamtkosten der Maßnahme (Summe aus Nummern 13 und 15)	-70.000	0,00	0	0,00	0	0	0	0	-70.000 0

Investition I-5380-010 Erneuerung Schlammntwässerung

Nr.	Investitionsmaßnahmen Einzahlungs- und Auszahlungsarten	Gesamtang. z.Maßnahme -nachrichtl.-	Bisher finanziert	Ermächtigungs über- tragungen aus Vorvorj.	Ergebnis 2021	Ansatz 2022	Ansatz 2023	VE	Plan 2024	Plan 2025 Plan 2026
8	Auszahlungen für Baumaßnahmen	-1.500.000	0,00	0	0,00	-100.000	-400.000	-1.000.000	-500.000	-500.000 0
0960110	Zugang Anlagen im Bau (Hochbaumaßnahmen)	-1.500.000	0,00	0	0,00	-100.000	-400.000	-1.000.000	-500.000	-500.000 0
13	Summe der Auszahlungen aus Investitionstätigkeit (Summe aus Nummern 7 bis 12)	-1.500.000	0,00	0	0,00	-100.000	-400.000	-1.000.000	-500.000	-500.000 0
14	Saldo aus Investitionstätigkeit (Saldo aus Nummern 6 und 13)	-1.500.000	0,00	0	0,00	-100.000	-400.000	-1.000.000	-500.000	-500.000 0
16	Gesamtkosten der Maßnahme (Summe aus Nummern 13 und 15)	-1.500.000	0,00	0	0,00	-100.000	-400.000	-1.000.000	-500.000	-500.000 0


Investition I-5380-011 Kanal Digelfeldstraße

Nr.	Investitionsmaßnahmen Einzahlungs- und Auszahlungsarten	Gesamtang. z.Maßnahme -nachrichtl.-	Bisher finanziert	Ermächtigungs über- tragungen aus Vorvorj.	Ergebnis 2021	Ansatz 2022	Ansatz 2023	VE	Plan 2024	Plan 2025 Plan 2026
8	Auszahlungen für Baumaßnahmen	-80.000	0,00	0	0,00	-80.000	0	0	0	0 0
0960210	Zugang Anlagen im Bau (Tiefbaumaßnahmen)	-80.000	0,00	0	0,00	-80.000	0	0	0	0 0
13	Summe der Auszahlungen aus Investitionstätigkeit (Summe aus Nummern 7 bis 12)	-80.000	0,00	0	0,00	-80.000	0	0	0	0 0
14	Saldo aus Investitionstätigkeit (Saldo aus Nummern 6 und 13)	-80.000	0,00	0	0,00	-80.000	0	0	0	0 0
16	Gesamtkosten der Maßnahme (Summe aus Nummern 13 und 15)	-80.000	0,00	0	0,00	-80.000	0	0	0	0 0

Investition I-5380-012 Abwasser BG Hinter der Buche

Nr.	Investitionsmaßnahmen Einzahlungs- und Auszahlungsarten	Gesamtang. z.Maßnahme -nachrichtl.-	Bisher finanziert	Ermächtigungs über- tragungen aus Vorvorj.	Ergebnis 2021	Ansatz 2022	Ansatz 2023	VE	Plan 2024	Plan 2025 Plan 2026
8	Auszahlungen für Baumaßnahmen	-94.000	0,00	0	0,00	-94.000	0	0	0	0 0
0960210	Zugang Anlagen im Bau (Tiefbaumaßnahmen)	-94.000	0,00	0	0,00	-94.000	0	0	0	0 0
13	Summe der Auszahlungen aus Investitionstätigkeit (Summe aus Nummern 7 bis 12)	-94.000	0,00	0	0,00	-94.000	0	0	0	0 0
14	Saldo aus Investitionstätigkeit (Saldo aus Nummern 6 und 13)	-94.000	0,00	0	0,00	-94.000	0	0	0	0 0

Haushaltsplan 2023 Stadt Hayingen

 Einzeldarstellung der Investitionsmaßnahmen Produktgruppe 5380 Abwasserbeseitigung - [THH 5] Stadt Hayingen										
Nr.	Investitionsmaßnahmen Einzahlungs- und Auszahlungsarten	Gesamtang. z.Maßnahme -nachrichtl.-	Bisher finanziert	Ermächtigungs- über- tragungen aus Vorvorj.	Ergebnis 2021	Ansatz 2022	Ansatz 2023	VE	Plan 2024	Plan 2025 Plan 2026
16	Gesamtkosten der Maßnahme (Summe aus Nummern 13 und 15)	-94.000	0,00	0	0,00	-94.000	0	0	0	0
Investition I-5380-013 Abwasser BA VI Unter dem Rain										
Nr.	Investitionsmaßnahmen Einzahlungs- und Auszahlungsarten	Gesamtang. z.Maßnahme -nachrichtl.-	Bisher finanziert	Ermächtigungs- über- tragungen aus Vorvorj.	Ergebnis 2021	Ansatz 2022	Ansatz 2023	VE	Plan 2024	Plan 2025 Plan 2026
8	Auszahlungen für Baumaßnahmen	-170.000	0,00	0	0,00	0	-170.000	0	0	0
0960210	Zugang Anlagen im Bau (Tiefbaumaßnahmen)	-170.000	0,00	0	0,00	0	-170.000	0	0	0
13	Summe der Auszahlungen aus Investitionstätigkeit (Summe aus Nummern 7 bis 12)	-170.000	0,00	0	0,00	0	-170.000	0	0	0
14	Saldo aus Investitionstätigkeit (Saldo aus Nummern 6 und 13)	-170.000	0,00	0	0,00	0	-170.000	0	0	0
16	Gesamtkosten der Maßnahme (Summe aus Nummern 13 und 15)	-170.000	0,00	0	0,00	0	-170.000	0	0	0
Investition I-5380-014 Pumpwerk Anhausen Adler										
Nr.	Investitionsmaßnahmen Einzahlungs- und Auszahlungsarten	Gesamtang. z.Maßnahme -nachrichtl.-	Bisher finanziert	Ermächtigungs- über- tragungen aus Vorvorj.	Ergebnis 2021	Ansatz 2022	Ansatz 2023	VE	Plan 2024	Plan 2025 Plan 2026
8	Auszahlungen für Baumaßnahmen	-45.000	0,00	0	0,00	0	-45.000	0	0	0
0341010	Zugang Anlagen zur Abwasserableitung	-45.000	0,00	0	0,00	0	-45.000	0	0	0
13	Summe der Auszahlungen aus Investitionstätigkeit (Summe aus Nummern 7 bis 12)	-45.000	0,00	0	0,00	0	-45.000	0	0	0
14	Saldo aus Investitionstätigkeit (Saldo aus Nummern 6 und 13)	-45.000	0,00	0	0,00	0	-45.000	0	0	0
16	Gesamtkosten der Maßnahme (Summe aus Nummern 13 und 15)	-45.000	0,00	0	0,00	0	-45.000	0	0	0
Investition I-5380-100 Anlagenumbuchung Abwasser										
Nr.	Investitionsmaßnahmen Einzahlungs- und Auszahlungsarten	Gesamtang. z.Maßnahme -nachrichtl.-	Bisher finanziert	Ermächtigungs- über- tragungen aus Vorvorj.	Ergebnis 2021	Ansatz 2022	Ansatz 2023	VE	Plan 2024	Plan 2025 Plan 2026
0111010	Zugang Grund und Boden bei Grünflächen	0	-5.107,00	0	0,00	0	0	0	0	0
0112010	Zug.Aufwuchs,Aufbauten u.Ausstattung b.Grünflächen	0	-11.096,76	0	0,00	0	0	0	0	0
0310010	Zugang Grund und Boden des Infrastrukturvermögens	0	-26.260,48	0	0,00	0	0	0	0	0
Investition I-5380-101 Pumpe Kläranlage										
Nr.	Investitionsmaßnahmen Einzahlungs- und Auszahlungsarten	Gesamtang. z.Maßnahme -nachrichtl.-	Bisher finanziert	Ermächtigungs- über- tragungen aus Vorvorj.	Ergebnis 2021	Ansatz 2022	Ansatz 2023	VE	Plan 2024	Plan 2025 Plan 2026
9	Auszahlungen für den Erwerb von beweglichem Sachvermögen	0	-1.304,18	0	0,00	0	0	0	0	0
0720010	Zugang Betriebs- und Geschäftsausstattung	0	-1.304,18	0	0,00	0	0	0	0	0
13	Summe der Auszahlungen aus Investitionstätigkeit (Summe aus Nummern 7 bis 12)	0	-1.304,18	0	0,00	0	0	0	0	0
14	Saldo aus Investitionstätigkeit (Saldo aus Nummern 6 und 13)	0	-1.304,18	0	0,00	0	0	0	0	0

Haushaltsplan 2023 Stadt Hayingen




Einzeldarstellung der Investitionsmaßnahmen Produktgruppe 5380 Abwasserbeseitigung - [THH 5]

Stadt Hayingen

Nr.	Investitionsmaßnahmen Einzahlungs- und Auszahlungsarten	Gesamtang. z.Maßnahme -nachrichtl.-	Bisher finanziert	Ermächtigungs- über- tragungen aus Vorvorj.	Ergebnis 2021	Ansatz 2022	Ansatz 2023	VE	Plan 2024	Plan 2025 Plan 2026
16	Gesamtkosten der Maßnahme (Summe aus Nummern 13 und 15)	0	-1.304,18	0	0,00	0	0	0	0	0 0

Haushaltsplan 2023 Stadt Hayingen

 Teilergebnishaushalt einschließlich Finanzplanung Produktbereich 54 Verkehrsflächen und -anlagen, ÖPNV Stadt Hayingen							
Nr.	Bezeichnung	Ergebnis 2021	Ansatz 2022	Ansatz 2023	Plan 2024	Plan 2025	Plan 2026
1	Steuern und ähnliche Abgaben	0,00	0	0	0	0	0
2	Zuweisungen und Zuwendungen, Umlagen	54.952,35	53.200	53.200	0	0	0
3141000	Zuweisungen für laufende Zwecke vom Land	54.952,35	53.200	53.200	0	0	0
3	Aufgelöste Investitionszuwendungen und -beiträge	0,00	191.400	208.400	208.400	196.800	189.900
3161000	Erträge a.d.Auflösung v.Sonderposten a.Zuwendungen	0,00	99.700	99.700	99.700	93.900	93.900
3162000	Erträge a.d.Auflösung v.Sonderposten aus Beiträgen	0,00	91.700	108.700	108.700	102.900	96.000
4	Sonstige Transfererträge	0,00	0	0	0	0	0
5	Entgelte für öffentliche Leistungen oder Einrichtungen	0,00	0	0	0	0	0
6	Sonstige privatrechtliche Leistungsentgelte	1.291,58	250	250	250	250	250
3461000	Sonstige privatrechtliche Leistungsentgelte	1.291,58	250	250	250	250	250
7	Kostenerstattungen und Kostenumlagen	14.592,32	11.250	13.250	13.250	13.250	13.250
3482000	Erstattungen von Gemeinden und Gemeindeverbänden	13.749,31	11.000	13.000	13.000	13.000	13.000
3487000	Erstattungen von privaten Unternehmen	843,01	250	250	250	250	250
8	Zinsen und ähnliche Erträge	0,00	0	0	0	0	0
9	Aktivierete Eigenleistungen und Bestandveränderungen	0,00	0	0	0	0	0
10	Sonstige ordentliche Erträge	0,00	0	0	0	0	0
11	Anteilige ordentliche Erträge (Summe aus Nummern 1 bis 10)	70.836,25	256.100	275.100	221.900	210.300	203.400
12	Personalaufwendungen	0,00	0	0	0	0	0
13	Versorgungsaufwendungen	0,00	0	0	0	0	0
14	Aufwendungen für Sach- und Dienstleistungen	-88.570,49	-142.625	-161.705	-205.390	-210.790	-216.360
4211000	Unterhaltung der Grundstücke und baulichen Anlagen	-132,66	-500	-500	0	0	0
4212000	Unterhaltung des sonstigen unbeweglichen Vermögens	-48.354,15	-86.000	-76.000	-170.720	-175.840	-181.120
4212110	Unterhaltung Feldwege Hayingen	-116,64	-2.000	-2.000	-2.000	-2.000	-2.000
4212120	Unterhaltung Feldwege Anhausen	0,00	-1.600	-1.600	-1.600	-1.600	-1.600
4212130	Unterhaltung Feldwege Ehestetten	0,00	-3.200	-3.200	-3.200	-3.200	-3.200
4212140	Unterhaltung Feldwege Indelhausen	0,00	-1.300	-1.300	-1.300	-1.300	-1.300
4212150	Unterhaltung Feldwege Münzdorf	0,00	-2.300	-2.300	-2.300	-2.300	-2.300
4212160	Unterhaltung Feldwege Allgemein	0,00	0	-15.000	-15.000	-15.000	-15.000
4212300	Unterhaltung Gemeindeverbindungsstraßen	-852,79	-3.000	-3.000	-3.090	-3.180	-3.280
4221000	Unterhaltung des beweglichen Vermögens	-991,26	-3.500	-3.500	0	0	0
4222000	Erwerb v. geringw. Verm. Gegenst. sof. nicht spez	-89,00	0	0	0	0	0
4231000	Mieten und Pachten	-161,35	-9.200	-9.200	0	0	0
4241300	Aufwand für Strom	-26.667,37	-25.000	-39.080	0	0	0
4241700	Aufwand für Versicherungen	-25,17	-25	-25	0	0	0
4271400	Betriebsstoffe für betriebliche Zwecke	-5.621,79	0	0	0	0	0
4291000	Aufwendungen für sonst. Sach- und Dienstleistungen	-5.558,31	-5.000	-5.000	-6.180	-6.370	-6.560
15	Abschreibungen	0,00	-247.300	-244.200	-244.200	-230.100	-222.400
4711000	AfA auf imm.Vermögensgegenstände u.Sachvermögen	0,00	-247.300	-244.200	-244.200	-230.100	-222.400
16	Zinsen und ähnliche Aufwendungen	0,00	0	0	0	0	0
17	Transferaufwendungen	0,00	0	0	0	0	0
18	Sonstige ordentliche Aufwendungen	0,00	0	0	0	0	0
19	Anteilige ordentliche Aufwendungen (Summe aus Nummern 12 bis 18)	-88.570,49	-389.925	-405.905	-449.590	-440.890	-438.760
20	Anteiliges veranschlagtes ordentliches Ergebnis (Summe aus Nummern 11 und 19)	-17.734,24	-133.825	-130.805	-227.690	-230.590	-235.360
21	Erträge aus internen Leistungen	0,00	0	0	0	0	0
22	Aufwendungen für interne Leistungen	0,00	-109.020	-114.564	0	0	0
4811000	Aufwendungen aus internen Leistungsbeziehungen	0,00	-40.160	-40.160	0	0	0
4811100	Aufwendungen für Bauhofverrechnung	0,00	-68.860	-74.404	0	0	0
23	kalkulatorische Kosten	0,00	0	-90.200	-101.300	-99.400	-97.800
9700000	kalkulatorische Zinsen und AfA (SOPO)	0,00	0	-90.200	-101.300	-99.400	-97.800

Haushaltsplan 2023 Stadt Hayingen



Teilergebnishaushalt einschließlich Finanzplanung Produktbereich 54 Verkehrsflächen und -anlagen, ÖPNV


Stadt Hayingen

Nr.	Bezeichnung	Ergebnis 2021	Ansatz 2022	Ansatz 2023	Plan 2024	Plan 2025	Plan 2026
24	Veranschlagtes kalkulatorisches Ergebnis (Saldo aus Nummern 21 bis 23)	0,00	-109.020	-204.764	-101.300	-99.400	-97.800
25	Veranschlagter Nettoressourcenbedarf/-überschuss (Summe Nr. 20 und 24)	-17.734,24	-242.845	-335.569	-328.990	-329.990	-333.160

Erläuterungen

Pos 22:
Verrechnung Straßentwässerungsanteil KSt 538000

Haushaltsplan 2023 Stadt Hayingen

 Teilfinanzhaushalt einschließlich Finanzplanung Produktbereich 54 Verkehrsflächen und -anlagen, ÖPNV Stadt Hayingen							
Nr.	Bezeichnung	Ergebnis 2021	Ansatz 2022	Ansatz 2023	VE	Plan 2024	Plan 2025 Plan 2026
1	Summe der Einzahlungen a. lfd. Verwaltungstätigkeit (ohne außerordentliche zahlungswirksame Erträge aus Vermögensveräußerung)	74.360,56	64.700	66.700	0	13.500	13.500 13.500
6141000	Zuweisungen für laufende Zwecke vom Land	54.128,55	53.200	53.200	0	0	0 0
6461000	Sonstige privatrechtliche Leistungsentgelte	999,98	250	250	0	250	250 250
6482000	Erstattungen von Gemeinden und Gemeindeverbänden	18.389,02	11.000	13.000	0	13.000	13.000 13.000
6487000	Erstattungen von privaten Unternehmen	843,01	250	250	0	250	250 250
2	Summe der Auszahlungen aus laufender Verwaltungstätigkeit	-88.405,97	-142.625	-161.705	0	-205.390	-210.790 -216.360
7211000	Unterhaltung der Grundstücke und baulichen Anlagen	-132,66	-500	-500	0	0	0 0
7212000	Unterhaltung des sonstigen unbeweglichen Vermögens	-39.555,46	-96.400	-101.400	0	-196.120	-201.240 -206.520
7212200	Unterhaltung der Straßen - Fremdaufwand	-852,79	-3.000	-3.000	0	-3.090	-3.180 -3.280
7221000	Unterhaltung des beweglichen Vermögens	-991,26	-3.500	-3.500	0	0	0 0
7222000	Erwerb von geringwertigen Vermögensgegenständen	-89,00	0	0	0	0	0 0
7231000	Mieten und Pachten inkl. Mietnebenkosten	-6.264,15	-9.200	-9.200	0	0	0 0
7241300	Aufwand für Abfallbeseitigung	-21.639,00	-25.000	-39.080	0	0	0 0
7241700	Aufwand f.gebäudebezogene Steuern	-25,17	-25	-25	0	0	0 0
7271000	Besondere Verwaltungs- und Betriebsauszahlungen	-12.128,33	0	0	0	0	0 0
7291000	Auszahlungen für sonstige Dienstleistungen	-6.728,15	-5.000	-5.000	0	-6.180	-6.370 -6.560
3	Anteiliger Zahlungsmittelüberschuss/-bedarf des Ergebnishaushalts (Saldo aus Nummern 1 und 2)	-14.045,41	-77.925	-95.005	0	-191.890	-197.290 -202.860
4	Einzahlungen aus Investitionszuwendungen	0,00	317.680	317.680	0	0	0 0
6811000	Investitionszuweisungen vom Land	0,00	317.680	317.680	0	0	0 0
5	Einzahlungen aus Investitionsbeiträgen und ähnlichen Entgelten für Investitionstätigkeit	546.406,18	490.000	440.000	0	200.000	150.000 100.000
6891000	Beiträge und ähnliche Entgelte	546.406,18	490.000	440.000	0	200.000	150.000 100.000
6	Einzahlungen aus der Veräußerung von Sachvermögen	0,00	0	0	0	0	0 0
7	Einzahlungen aus der Veräußerung von Finanzvermögen	0,00	0	0	0	0	0 0
8	Einzahlungen für sonstige Investitionstätigkeiten	0,00	-100.000	0	0	0	0 0
6871000	Einzahlungen aus der Abwicklung von Baumaßnahmen nicht verwenden	0,00	-100.000	0	0	0	0 0
9	Einzahlungen aus Investitionstätigkeit (Summe aus Nummern 4 bis 8)	546.406,18	707.680	757.680	0	200.000	150.000 100.000
10	Auszahlungen für den Erwerb von Grundstücken und Gebäuden	0,00	0	0	0	0	0 0
11	Auszahlungen für Baumaßnahmen	-869.728,58	-1.014.000	-662.000	-1.300.000	-1.000.000	-450.000 0
7872000	Ausz. für Tiefbaumaßnahmen	-869.728,58	-987.000	-585.000	-1.300.000	-1.000.000	-450.000 0
7873000	Ausz. für sonstige Baumaßnahmen	0,00	-27.000	-77.000	0	0	0 0
12	Auszahlungen für den Erwerb von beweglichem Sachvermögen	0,00	0	0	0	0	0 0
13	Auszahlungen für den Erwerb von Finanzvermögen	0,00	0	0	0	0	0 0

Haushaltsplan 2023 Stadt Hayingen




Teilfinanzhaushalt einschließlich Finanzplanung Produktbereich 54 Verkehrsflächen und -anlagen, ÖPNV

Stadt Hayingen

Nr.	Bezeichnung	Ergebnis 2021	Ansatz 2022	Ansatz 2023	VE	Plan 2024	Plan 2025 Plan 2026
14	Auszahlungen für Investitionsförderungsmaßnahmen	0,00	0	0	0	0	0 0
15	Auszahlungen für den Erwerb von immateriellen Vermögensgegenständen	0,00	0	0	0	0	0 0
16	Auszahlungen aus Investitionstätigkeit (Summe aus Nummern 10 bis 15)	-869.728,58	-1.014.000	-662.000	-1.300.000	-1.000.000	-450.000 0
17	Anteiliger veranschlagter Finanzierungsmittel- überschuss/-bedarf aus Investitionstätigkeit (Saldo aus Numern 9 und 16)	-323.322,40	-306.320	95.680	-1.300.000	-800.000	-300.000 100.000
18	Anteiliger veranschlagter Finanzierungsmittelüberschuss/-bedarf (Saldo aus Nummern 3 und 17)	-337.367,81	-384.245	675	-1.300.000	-991.890	-497.290 -102.860

Haushaltsplan 2023 Stadt Hayingen

 Teilergebnishaushalt einschließlich Finanzplanung Produktgruppe 5410 Gemeindestraßen - [THH 5] Stadt Hayingen							
Nr.	Bezeichnung	Ergebnis 2021	Ansatz 2022	Ansatz 2023	Plan 2024	Plan 2025	Plan 2026
1	Steuern und ähnliche Abgaben	0,00	0	0	0	0	0
2	Zuweisungen und Zuwendungen, Umlagen	54.952,35	53.200	53.200	0	0	0
3141000	Zuweisungen für laufende Zwecke vom Land	54.952,35	53.200	53.200	0	0	0
3	Aufgelöste Investitionszuwendungen und -beiträge	0,00	191.400	208.400	208.400	196.800	189.900
3161000	Erträge a.d.Auflösung v.Sonderposten a.Zuwendungen	0,00	99.700	99.700	99.700	93.900	93.900
3162000	Erträge a.d.Auflösung v.Sonderposten aus Beiträgen	0,00	91.700	108.700	108.700	102.900	96.000
4	Sonstige Transfererträge	0,00	0	0	0	0	0
5	Entgelte für öffentliche Leistungen oder Einrichtungen	0,00	0	0	0	0	0
6	Sonstige privatrechtliche Leistungsentgelte	1.291,58	250	250	250	250	250
3461000	Sonstige privatrechtliche Leistungsentgelte	1.291,58	250	250	250	250	250
7	Kostenerstattungen und Kostenumlagen	843,01	3.250	3.250	3.250	3.250	3.250
3482000	Erstattungen von Gemeinden und Gemeindeverbänden	0,00	3.000	3.000	3.000	3.000	3.000
3487000	Erstattungen von privaten Unternehmen	843,01	250	250	250	250	250
8	Zinsen und ähnliche Erträge	0,00	0	0	0	0	0
9	Aktivierete Eigenleistungen und Bestandveränderungen	0,00	0	0	0	0	0
10	Sonstige ordentliche Erträge	0,00	0	0	0	0	0
11	Anteilige ordentliche Erträge (Summe aus Nummern 1 bis 10)	57.086,94	248.100	265.100	211.900	200.300	193.400
12	Personalaufwendungen	0,00	0	0	0	0	0
13	Versorgungsaufwendungen	0,00	0	0	0	0	0
14	Aufwendungen für Sach- und Dienstleistungen	-69.750,07	-115.900	-134.980	-199.210	-204.420	-209.800
4212000	Unterhaltung des sonstigen unbeweglichen Vermögens	-41.596,72	-75.500	-65.500	-170.720	-175.840	-181.120
4212110	Unterhaltung Feldwege Hayingen	-116,64	-2.000	-2.000	-2.000	-2.000	-2.000
4212120	Unterhaltung Feldwege Anhausen	0,00	-1.600	-1.600	-1.600	-1.600	-1.600
4212130	Unterhaltung Feldwege Ehestetten	0,00	-3.200	-3.200	-3.200	-3.200	-3.200
4212140	Unterhaltung Feldwege Indelhausen	0,00	-1.300	-1.300	-1.300	-1.300	-1.300
4212150	Unterhaltung Feldwege Münzdorf	0,00	-2.300	-2.300	-2.300	-2.300	-2.300
4212160	Unterhaltung Feldwege Allgemein	0,00	0	-15.000	-15.000	-15.000	-15.000
4212300	Unterhaltung Gemeindeverbindungsstraßen	-852,79	-3.000	-3.000	-3.090	-3.180	-3.280
4221000	Unterhaltung des beweglichen Vermögens	-427,54	-2.000	-2.000	0	0	0
4241300	Aufwand für Strom	-26.667,37	-25.000	-39.080	0	0	0
4271400	Betriebsstoffe für betriebliche Zwecke	-89,01	0	0	0	0	0
15	Abschreibungen	0,00	-245.900	-242.800	-242.800	-228.700	-221.000
4711000	AfA auf imm.Vermögensgegenstände u.Sachvermögen	0,00	-245.900	-242.800	-242.800	-228.700	-221.000
16	Zinsen und ähnliche Aufwendungen	0,00	0	0	0	0	0
17	Transferaufwendungen	0,00	0	0	0	0	0
18	Sonstige ordentliche Aufwendungen	0,00	0	0	0	0	0
19	Anteilige ordentliche Aufwendungen (Summe aus Nummern 12 bis 18)	-69.750,07	-361.800	-377.780	-442.010	-433.120	-430.800
20	Anteiliges veranschlagtes ordentliches Ergebnis (Summe aus Nummern 11 und 19)	-12.663,13	-113.700	-112.680	-230.110	-232.820	-237.400
21	Erträge aus internen Leistungen	0,00	0	0	0	0	0
22	Aufwendungen für interne Leistungen	0,00	-71.147	-73.641	0	0	0
4811000	Aufwendungen aus internen Leistungsbeziehungen	0,00	-40.160	-40.160	0	0	0
4811100	Aufwendungen für Bauhofverrechnung	0,00	-30.987	-33.481	0	0	0
23	kalkulatorische Kosten	0,00	0	-89.800	-101.000	-99.200	-97.600
9700000	kalkulatorische Zinsen und AfA (SOPO)	0,00	0	-89.800	-101.000	-99.200	-97.600
24	Veranschlagtes kalkulatorisches Ergebnis (Saldo aus Nummern 21 bis 23)	0,00	-71.147	-163.441	-101.000	-99.200	-97.600
25	Veranschlagter Nettoressourcenbedarf/-überschuss (Summe Nr. 20 und 24)	-12.663,13	-184.847	-276.121	-331.110	-332.020	-335.000




**Teilergebnishaushalt einschließlich Finanzplanung
Produktgruppe 5410 Gemeindestraßen - [THH 5]**

Stadt Hayingen

Erläuterungen

Pos 22:
Verrechnung Straßenentwässerungsanteil KSt 538000

Haushaltsplan 2023 Stadt Hayingen

<div style="display: flex; justify-content: space-between; align-items: center;"> <div style="text-align: left;">  <p>Teilfinanzhaushalt einschließlich Finanzplanung Produktgruppe 5410 Gemeindestraßen - [THH 5]</p> <p>Stadt Hayingen</p> </div> </div>							
Nr.	Bezeichnung	Ergebnis 2021	Ansatz 2022	Ansatz 2023	VE	Plan 2024	Plan 2025 Plan 2026
1	Summe der Einzahlungen a. lfd. Verwaltungstätigkeit (ohne außerordentliche zahlungswirksame Erträge aus Vermögensveräußerung)	55.971,54	56.700	56.700	0	3.500	3.500 3.500
6141000	Zuweisungen für laufende Zwecke vom Land	54.128,55	53.200	53.200	0	0	0 0
6461000	Sonstige privatrechtliche Leistungsentgelte	999,98	250	250	0	250	250 250
6482000	Erstattungen von Gemeinden und Gemeindeverbänden	0,00	3.000	3.000	0	3.000	3.000 3.000
6487000	Erstattungen von privaten Unternehmen	843,01	250	250	0	250	250 250
2	Summe der Auszahlungen aus laufender Verwaltungstätigkeit	-66.770,57	-115.900	-134.980	0	-199.210	-204.420 -209.800
7212000	Unterhaltung des sonstigen unbeweglichen Vermögens	-37.255,69	-85.900	-90.900	0	-196.120	-201.240 -206.520
7212200	Unterhaltung der Straßen - Fremdaufwand	-852,79	-3.000	-3.000	0	-3.090	-3.180 -3.280
7221000	Unterhaltung des beweglichen Vermögens	-427,54	-2.000	-2.000	0	0	0 0
7241300	Aufwand für Abfallbeseitigung	-21.639,00	-25.000	-39.080	0	0	0 0
7271000	Besondere Verwaltungs- und Betriebsauszahlungen	-6.595,55	0	0	0	0	0 0
3	Anteiliger Zahlungsmittelüberschuss/-bedarf des Ergebnishaushalts (Saldo aus Nummern 1 und 2)	-10.799,03	-59.200	-78.280	0	-195.710	-200.920 -206.300
4	Einzahlungen aus Investitionszuwendungen	0,00	317.680	317.680	0	0	0 0
6811000	Investitionszuweisungen vom Land	0,00	317.680	317.680	0	0	0 0
5	Einzahlungen aus Investitionsbeiträgen und ähnlichen Entgelten für Investitionstätigkeit	546.406,18	490.000	440.000	0	200.000	150.000 100.000
6891000	Beiträge und ähnliche Entgelte	546.406,18	490.000	440.000	0	200.000	150.000 100.000
6	Einzahlungen aus der Veräußerung von Sachvermögen	0,00	0	0	0	0	0 0
7	Einzahlungen aus der Veräußerung von Finanzvermögen	0,00	0	0	0	0	0 0
8	Einzahlungen für sonstige Investitionstätigkeiten	0,00	-100.000	0	0	0	0 0
6871000	Einzahlungen aus der Abwicklung von Baumaßnahmen nicht verwenden	0,00	-100.000	0	0	0	0 0
9	Einzahlungen aus Investitionstätigkeit (Summe aus Nummern 4 bis 8)	546.406,18	707.680	757.680	0	200.000	150.000 100.000
10	Auszahlungen für den Erwerb von Grundstücken und Gebäuden	0,00	0	0	0	0	0 0
11	Auszahlungen für Baumaßnahmen	-869.728,58	-1.014.000	-662.000	-1.300.000	-1.000.000	-450.000 0
7872000	Ausz. für Tiefbaumaßnahmen	-869.728,58	-987.000	-585.000	-1.300.000	-1.000.000	-450.000 0
7873000	Ausz. für sonstige Baumaßnahmen	0,00	-27.000	-77.000	0	0	0 0
12	Auszahlungen für den Erwerb von beweglichem Sachvermögen	0,00	0	0	0	0	0 0
13	Auszahlungen für den Erwerb von Finanzvermögen	0,00	0	0	0	0	0 0
14	Auszahlungen für Investitionsförderungsmaßnahmen	0,00	0	0	0	0	0 0
15	Auszahlungen für den Erwerb von immateriellen Vermögensgegenständen	0,00	0	0	0	0	0 0
16	Auszahlungen aus Investitionstätigkeit (Summe aus Nummern 10 bis 15)	-869.728,58	-1.014.000	-662.000	-1.300.000	-1.000.000	-450.000 0
17	Anteiliger veranschlagter Finanzierungsmittelüberschuss/-bedarf aus Investitionstätigkeit (Saldo aus Numern 9 und 16)	-323.322,40	-306.320	95.680	-1.300.000	-800.000	-300.000 100.000

Haushaltsplan 2023 Stadt Hayingen




Teilfinanzhaushalt einschließlich Finanzplanung Produktgruppe 5410 Gemeindestraßen - [THH 5]


Stadt Hayingen

Nr.	Bezeichnung	Ergebnis 2021	Ansatz 2022	Ansatz 2023	VE	Plan 2024	Plan 2025 Plan 2026
18	Anteiliger veranschlagter Finanzierungsmittelüberschuss/-bedarf (Saldo aus Nummern 3 und 17)	-334.121,43	-365.520	17.400	-1.300.000	-995.710	-500.920 -106.300

Haushaltsplan 2023 Stadt Hayingen

 Einzeldarstellung der Investitionsmaßnahmen Produktgruppe 5410 Gemeindestraßen - [THH 5] Stadt Hayingen										
Investition B-5410-001 Erschließungsbeiträge										
Nr.	Investitionsmaßnahmen Einzahlungs- und Auszahlungsarten	Gesamtang. z.Maßnahme -nachrichtl.-	Bisher finanziert	Ermächtigungs über- tragungen aus Vorvorj.	Ergebnis 2021	Ansatz 2022	Ansatz 2023	VE	Plan 2024	Plan 2025 Plan 2026
2	Einzahlungen a. Investitionsbeiträgen und ähnl. Entgelten f. Investitionstät.	1.427.000	915.053,47	0	546.406,18	490.000	440.000	0	200.000	150.000 100.000
2120010	Zug. Sonderposten aus Beiträgen u.ä.ä. Entgelten	1.427.000	915.053,47	0	488.785,54	490.000	440.000	0	200.000	150.000 100.000
6	Summe der Einzahlungen aus Investitionstätigkeit (Summe aus Nummern 1 bis 5)	1.427.000	915.053,47	0	546.406,18	490.000	440.000	0	200.000	150.000 100.000
14	Saldo aus Investitionstätigkeit (Saldo aus Nummern 6 und 13)	1.427.000	915.053,47	0	546.406,18	490.000	440.000	0	200.000	150.000 100.000
Investition I-5410-001 Erschließung BG Hinter der Buche										
Nr.	Investitionsmaßnahmen Einzahlungs- und Auszahlungsarten	Gesamtang. z.Maßnahme -nachrichtl.-	Bisher finanziert	Ermächtigungs über- tragungen aus Vorvorj.	Ergebnis 2021	Ansatz 2022	Ansatz 2023	VE	Plan 2024	Plan 2025 Plan 2026
8	Auszahlungen für Baumaßnahmen	-1.240.000	-28.688,27	0	-25.806,09	-320.000	0	0	0	0 0
0960210	Zugang Anlagen im Bau (Tiefbaumaßnahmen)	-1.240.000	-29.480,81	0	-26.598,63	-320.000	0	0	0	0 0
13	Summe der Auszahlungen aus Investitionstätigkeit (Summe aus Nummern 7 bis 12)	-1.240.000	-28.688,27	0	-25.806,09	-320.000	0	0	0	0 0
14	Saldo aus Investitionstätigkeit (Saldo aus Nummern 6 und 13)	-1.240.000	-28.688,27	0	-25.806,09	-320.000	0	0	0	0 0
16	Gesamtkosten der Maßnahme (Summe aus Nummern 13 und 15)	-1.240.000	-28.688,27	0	-25.806,09	-320.000	0	0	0	0 0
Investition I-5410-002 Erschließung BG Hinter der Buche Beleuchtung										
Nr.	Investitionsmaßnahmen Einzahlungs- und Auszahlungsarten	Gesamtang. z.Maßnahme -nachrichtl.-	Bisher finanziert	Ermächtigungs über- tragungen aus Vorvorj.	Ergebnis 2021	Ansatz 2022	Ansatz 2023	VE	Plan 2024	Plan 2025 Plan 2026
8	Auszahlungen für Baumaßnahmen	-40.000	0,00	0	0,00	-12.000	-12.000	0	0	0 0
0960210	Zugang Anlagen im Bau (Tiefbaumaßnahmen)	-16.000	0,00	0	0,00	0	0	0	0	0 0
0960310	Zugang Anlagen im Bau (weitere Baumaßnahmen)	-24.000	0,00	0	0,00	-12.000	-12.000	0	0	0 0
13	Summe der Auszahlungen aus Investitionstätigkeit (Summe aus Nummern 7 bis 12)	-40.000	0,00	0	0,00	-12.000	-12.000	0	0	0 0
14	Saldo aus Investitionstätigkeit (Saldo aus Nummern 6 und 13)	-40.000	0,00	0	0,00	-12.000	-12.000	0	0	0 0
16	Gesamtkosten der Maßnahme (Summe aus Nummern 13 und 15)	-40.000	0,00	0	0,00	-12.000	-12.000	0	0	0 0
Investition I-5410-003 Sanierung Karl-Truchsess-Weg										
Nr.	Investitionsmaßnahmen Einzahlungs- und Auszahlungsarten	Gesamtang. z.Maßnahme -nachrichtl.-	Bisher finanziert	Ermächtigungs über- tragungen aus Vorvorj.	Ergebnis 2021	Ansatz 2022	Ansatz 2023	VE	Plan 2024	Plan 2025 Plan 2026
2	Einzahlungen a. Investitionsbeiträgen und ähnl. Entgelten f. Investitionstät.	100.000	0,00	0	0,00	0	0	0	0	0 0
2120010	Zug. Sonderposten aus Beiträgen u.ä.ä. Entgelten	100.000	0,00	0	0,00	0	0	0	0	0 0
6	Summe der Einzahlungen aus Investitionstätigkeit (Summe aus Nummern 1 bis 5)	100.000	0,00	0	0,00	0	0	0	0	0 0
8	Auszahlungen für Baumaßnahmen	-855.000	-118.521,51	0	-118.390,23	0	0	0	0	0 0
0960210	Zugang Anlagen im Bau (Tiefbaumaßnahmen)	-855.000	-131.974,89	0	-131.843,61	0	0	0	0	0 0


Haushaltsplan 2023 Stadt Hayingen

 Einzeldarstellung der Investitionsmaßnahmen Produktgruppe 5410 Gemeindestraßen - [THH 5] Stadt Hayingen										
Nr.	Investitionsmaßnahmen Einzahlungs- und Auszahlungsarten	Gesamtang. z.Maßnahme- nachrichtl.-	Bisher finanziert	Ermächtigungs- über- tragungen aus Vorvorj.	Ergebnis 2021	Ansatz 2022	Ansatz 2023	VE	Plan 2024	Plan 2025 Plan 2026
13	Summe der Auszahlungen aus Investitionstätigkeit (Summe aus Nummern 7 bis 12)	-855.000	-118.521,51	0	-118.390,23	0	0	0	0	0
14	Saldo aus Investitionstätigkeit (Saldo aus Nummern 6 und 13)	-755.000	-118.521,51	0	-118.390,23	0	0	0	0	0
16	Gesamtkosten der Maßnahme (Summe aus Nummern 13 und 15)	-855.000	-118.521,51	0	-118.390,23	0	0	0	0	0
Investition I-5410-004 Sanierung Karl-Truchsess-Weg Beleuchtung										
Nr.	Investitionsmaßnahmen Einzahlungs- und Auszahlungsarten	Gesamtang. z.Maßnahme- nachrichtl.-	Bisher finanziert	Ermächtigungs- über- tragungen aus Vorvorj.	Ergebnis 2021	Ansatz 2022	Ansatz 2023	VE	Plan 2024	Plan 2025 Plan 2026
8	Auszahlungen für Baumaßnahmen	-27.000	0,00	0	0,00	-12.000	0	0	0	0
0960210	Zugang Anlagen im Bau (Tiefbaumaßnahmen)	-27.000	0,00	0	0,00	-12.000	0	0	0	0
13	Summe der Auszahlungen aus Investitionstätigkeit (Summe aus Nummern 7 bis 12)	-27.000	0,00	0	0,00	-12.000	0	0	0	0
14	Saldo aus Investitionstätigkeit (Saldo aus Nummern 6 und 13)	-27.000	0,00	0	0,00	-12.000	0	0	0	0
16	Gesamtkosten der Maßnahme (Summe aus Nummern 13 und 15)	-27.000	0,00	0	0,00	-12.000	0	0	0	0
Investition I-5410-005 Wohnumfeldverbesserung Kirchstraße										
Nr.	Investitionsmaßnahmen Einzahlungs- und Auszahlungsarten	Gesamtang. z.Maßnahme- nachrichtl.-	Bisher finanziert	Ermächtigungs- über- tragungen aus Vorvorj.	Ergebnis 2021	Ansatz 2022	Ansatz 2023	VE	Plan 2024	Plan 2025 Plan 2026
1	Einzahlungen aus Investitionszuwendungen	1.478.475	0,00	0	0,00	317.680	317.680	0	0	0
2111110	Zug. Sonderposten a.Zuwend. u.Umlagen f.VGGst.Land	1.478.475	0,00	0	0,00	317.680	317.680	0	0	0
6	Summe der Einzahlungen aus Investitionstätigkeit (Summe aus Nummern 1 bis 5)	1.478.475	0,00	0	0,00	317.680	317.680	0	0	0
8	Auszahlungen für Baumaßnahmen	-2.650.000	-963.865,10	0	-656.621,89	-230.000	0	0	0	0
0960110	Zugang Anlagen im Bau (Hochbaumaßnahmen)	-170.000	0,00	0	0,00	0	0	0	0	0
0960210	Zugang Anlagen im Bau (Tiefbaumaßnahmen)	-2.480.000	-969.895,79	0	-656.621,89	-230.000	0	0	0	0
13	Summe der Auszahlungen aus Investitionstätigkeit (Summe aus Nummern 7 bis 12)	-2.650.000	-963.865,10	0	-656.621,89	-230.000	0	0	0	0
14	Saldo aus Investitionstätigkeit (Saldo aus Nummern 6 und 13)	-1.171.525	-963.865,10	0	-656.621,89	87.680	317.680	0	0	0
16	Gesamtkosten der Maßnahme (Summe aus Nummern 13 und 15)	-2.650.000	-963.865,10	0	-656.621,89	-230.000	0	0	0	0
Investition I-5410-006 Baustraße Unter dem Rain 2021										
Nr.	Investitionsmaßnahmen Einzahlungs- und Auszahlungsarten	Gesamtang. z.Maßnahme- nachrichtl.-	Bisher finanziert	Ermächtigungs- über- tragungen aus Vorvorj.	Ergebnis 2021	Ansatz 2022	Ansatz 2023	VE	Plan 2024	Plan 2025 Plan 2026
8	Auszahlungen für Baumaßnahmen	-74.000	-68.910,37	0	-68.910,37	0	0	0	0	0
0960210	Zugang Anlagen im Bau (Tiefbaumaßnahmen)	-74.000	-68.910,37	0	-68.910,37	0	0	0	0	0
13	Summe der Auszahlungen aus Investitionstätigkeit (Summe aus Nummern 7 bis 12)	-74.000	-68.910,37	0	-68.910,37	0	0	0	0	0


Haushaltsplan 2023 Stadt Hayingen

<div style="display: flex; justify-content: space-between; align-items: center;"> <div style="font-size: small;"> <p>Luftkurort Stadt Hayingen Gemeinde Hayingen</p> </div> <div style="text-align: center;"> <h3 style="margin: 0;">Einzeldarstellung der Investitionsmaßnahmen</h3> <h4 style="margin: 0;">Produktgruppe 5410 Gemeindestraßen - [THH 5]</h4> <p style="margin: 5px 0 0 0;">Stadt Hayingen</p> </div> </div>										
Nr.	Investitionsmaßnahmen Einzahlungs- und Auszahlungsarten	Gesamtang. z.Maßnahme- nachrichtl.-	Bisher finanziert	Ermächtigungs- über- tragungen aus Vorvorj.	Ergebnis 2021	Ansatz 2022	Ansatz 2023	VE	Plan 2024	Plan 2025 Plan 2026
14	Saldo aus Investitionstätigkeit (Saldo aus Nummern 6 und 13)	-74.000	-68.910,37	0	-68.910,37	0	0	0	0	0
16	Gesamtkosten der Maßnahme (Summe aus Nummern 13 und 15)	-74.000	-68.910,37	0	-68.910,37	0	0	0	0	0
Investition I-5410-007 2. BA Digelfeldstraße										
Nr.	Investitionsmaßnahmen Einzahlungs- und Auszahlungsarten	Gesamtang. z.Maßnahme- nachrichtl.-	Bisher finanziert	Ermächtigungs- über- tragungen aus Vorvorj.	Ergebnis 2021	Ansatz 2022	Ansatz 2023	VE	Plan 2024	Plan 2025 Plan 2026
8	Auszahlungen für Baumaßnahmen	-415.000	0,00	0	0,00	-275.000	0	0	0	0
0960210	Zugang Anlagen im Bau (Tiefbaumaßnahmen)	-415.000	0,00	0	0,00	-275.000	0	0	0	0
13	Summe der Auszahlungen aus Investitionstätigkeit (Summe aus Nummern 7 bis 12)	-415.000	0,00	0	0,00	-275.000	0	0	0	0
14	Saldo aus Investitionstätigkeit (Saldo aus Nummern 6 und 13)	-415.000	0,00	0	0,00	-275.000	0	0	0	0
16	Gesamtkosten der Maßnahme (Summe aus Nummern 13 und 15)	-415.000	0,00	0	0,00	-275.000	0	0	0	0
Investition I-5410-008 1. BA Münzdorf Resterschließung (ANL-002062)										
Nr.	Investitionsmaßnahmen Einzahlungs- und Auszahlungsarten	Gesamtang. z.Maßnahme- nachrichtl.-	Bisher finanziert	Ermächtigungs- über- tragungen aus Vorvorj.	Ergebnis 2021	Ansatz 2022	Ansatz 2023	VE	Plan 2024	Plan 2025 Plan 2026
8	Auszahlungen für Baumaßnahmen	-150.000	0,00	0	0,00	0	0	0	0	-150.000
0960210	Zugang Anlagen im Bau (Tiefbaumaßnahmen)	-150.000	0,00	0	0,00	0	0	0	0	-150.000
13	Summe der Auszahlungen aus Investitionstätigkeit (Summe aus Nummern 7 bis 12)	-150.000	0,00	0	0,00	0	0	0	0	-150.000
14	Saldo aus Investitionstätigkeit (Saldo aus Nummern 6 und 13)	-150.000	0,00	0	0,00	0	0	0	0	-150.000
16	Gesamtkosten der Maßnahme (Summe aus Nummern 13 und 15)	-150.000	0,00	0	0,00	0	0	0	0	-150.000
Investition I-5410-010 Resterschließung Baugebiete										
Nr.	Investitionsmaßnahmen Einzahlungs- und Auszahlungsarten	Gesamtang. z.Maßnahme- nachrichtl.-	Bisher finanziert	Ermächtigungs- über- tragungen aus Vorvorj.	Ergebnis 2021	Ansatz 2022	Ansatz 2023	VE	Plan 2024	Plan 2025 Plan 2026
5	Einzahlungen für sonstige Investitionstätigkeit	-100.000	0,00	0	0,00	-100.000	0	0	0	0
6	Summe der Einzahlungen aus Investitionstätigkeit (Summe aus Nummern 1 bis 5)	-100.000	0,00	0	0,00	-100.000	0	0	0	0
14	Saldo aus Investitionstätigkeit (Saldo aus Nummern 6 und 13)	-100.000	0,00	0	0,00	-100.000	0	0	0	0
Investition I-5410-011 Baugebiet "Kappisbühl"										
Nr.	Investitionsmaßnahmen Einzahlungs- und Auszahlungsarten	Gesamtang. z.Maßnahme- nachrichtl.-	Bisher finanziert	Ermächtigungs- über- tragungen aus Vorvorj.	Ergebnis 2021	Ansatz 2022	Ansatz 2023	VE	Plan 2024	Plan 2025 Plan 2026
8	Auszahlungen für Baumaßnahmen	-1.400.000	0,00	0	0,00	0	-100.000	-1.300.000	-1.000.000	-300.000
0960210	Zugang Anlagen im Bau (Tiefbaumaßnahmen)	-1.400.000	0,00	0	0,00	0	-100.000	-1.300.000	-1.000.000	-300.000
13	Summe der Auszahlungen aus Investitionstätigkeit (Summe aus Nummern 7 bis 12)	-1.400.000	0,00	0	0,00	0	-100.000	-1.300.000	-1.000.000	-300.000

Haushaltsplan 2023 Stadt Hayingen

 Einzeldarstellung der Investitionsmaßnahmen Produktgruppe 5410 Gemeindestraßen - [THH 5] Stadt Hayingen										
Nr.	Investitionsmaßnahmen Einzahlungs- und Auszahlungsarten	Gesamtang. z.Maßnahme -nachrichtl.-	Bisher finanziert	Ermächtigungs über- tragungen aus Vorvorj.	Ergebnis 2021	Ansatz 2022	Ansatz 2023	VE	Plan 2024	Plan 2025 Plan 2026
14	Saldo aus Investitionstätigkeit (Saldo aus Nummern 6 und 13)	-1.400.000	0,00	0	0,00	0	-100.000	-1.300.000	-1.000.000	-300.000 0
16	Gesamtkosten der Maßnahme (Summe aus Nummern 13 und 15)	-1.400.000	0,00	0	0,00	0	-100.000	-1.300.000	-1.000.000	-300.000 0
Investition I-5410-013 Digelfeldstraße - Beleuchtung										
Nr.	Investitionsmaßnahmen Einzahlungs- und Auszahlungsarten	Gesamtang. z.Maßnahme -nachrichtl.-	Bisher finanziert	Ermächtigungs über- tragungen aus Vorvorj.	Ergebnis 2021	Ansatz 2022	Ansatz 2023	VE	Plan 2024	Plan 2025 Plan 2026
8	Auszahlungen für Baumaßnahmen	-30.000	0,00	0	0,00	-15.000	-15.000	0	0	0 0
0960310	Zugang Anlagen im Bau (weitere Baumaßnahmen)	-30.000	0,00	0	0,00	-15.000	-15.000	0	0	0 0
13	Summe der Auszahlungen aus Investitionstätigkeit (Summe aus Nummern 7 bis 12)	-30.000	0,00	0	0,00	-15.000	-15.000	0	0	0 0
14	Saldo aus Investitionstätigkeit (Saldo aus Nummern 6 und 13)	-30.000	0,00	0	0,00	-15.000	-15.000	0	0	0 0
16	Gesamtkosten der Maßnahme (Summe aus Nummern 13 und 15)	-30.000	0,00	0	0,00	-15.000	-15.000	0	0	0 0
Investition I-5410-014 Erschließung BA VI Unter dem Rain										
Nr.	Investitionsmaßnahmen Einzahlungs- und Auszahlungsarten	Gesamtang. z.Maßnahme -nachrichtl.-	Bisher finanziert	Ermächtigungs über- tragungen aus Vorvorj.	Ergebnis 2021	Ansatz 2022	Ansatz 2023	VE	Plan 2024	Plan 2025 Plan 2026
8	Auszahlungen für Baumaßnahmen	-380.000	0,00	0	0,00	-100.000	-280.000	0	0	0 0
0960210	Zugang Anlagen im Bau (Tiefbaumaßnahmen)	-380.000	0,00	0	0,00	-100.000	-280.000	0	0	0 0
13	Summe der Auszahlungen aus Investitionstätigkeit (Summe aus Nummern 7 bis 12)	-380.000	0,00	0	0,00	-100.000	-280.000	0	0	0 0
14	Saldo aus Investitionstätigkeit (Saldo aus Nummern 6 und 13)	-380.000	0,00	0	0,00	-100.000	-280.000	0	0	0 0
16	Gesamtkosten der Maßnahme (Summe aus Nummern 13 und 15)	-380.000	0,00	0	0,00	-100.000	-280.000	0	0	0 0
Investition I-5410-015 Ortsbeleuchtung BA VI Unter dem Rain										
Nr.	Investitionsmaßnahmen Einzahlungs- und Auszahlungsarten	Gesamtang. z.Maßnahme -nachrichtl.-	Bisher finanziert	Ermächtigungs über- tragungen aus Vorvorj.	Ergebnis 2021	Ansatz 2022	Ansatz 2023	VE	Plan 2024	Plan 2025 Plan 2026
8	Auszahlungen für Baumaßnahmen	-50.000	0,00	0	0,00	0	-50.000	0	0	0 0
0960310	Zugang Anlagen im Bau (weitere Baumaßnahmen)	-50.000	0,00	0	0,00	0	-50.000	0	0	0 0
13	Summe der Auszahlungen aus Investitionstätigkeit (Summe aus Nummern 7 bis 12)	-50.000	0,00	0	0,00	0	-50.000	0	0	0 0
14	Saldo aus Investitionstätigkeit (Saldo aus Nummern 6 und 13)	-50.000	0,00	0	0,00	0	-50.000	0	0	0 0
16	Gesamtkosten der Maßnahme (Summe aus Nummern 13 und 15)	-50.000	0,00	0	0,00	0	-50.000	0	0	0 0
Investition I-5410-018 Erweiterung Gewerbegebiet Ehrenfelder Weg										
Nr.	Investitionsmaßnahmen Einzahlungs- und Auszahlungsarten	Gesamtang. z.Maßnahme -nachrichtl.-	Bisher finanziert	Ermächtigungs über- tragungen aus Vorvorj.	Ergebnis 2021	Ansatz 2022	Ansatz 2023	VE	Plan 2024	Plan 2025 Plan 2026
8	Auszahlungen für Baumaßnahmen	-100.000	0,00	0	0,00	-50.000	-50.000	0	0	0 0

Haushaltsplan 2023 Stadt Hayingen

<div style="display: flex; justify-content: space-between; align-items: center;"> <div style="font-size: small;">  </div> <div style="text-align: center;"> Einzeldarstellung der Investitionsmaßnahmen Produktgruppe 5410 Gemeindestraßen - [THH 5] </div> </div> <p style="text-align: center; margin-top: 5px;">Stadt Hayingen</p>										
Nr.	Investitionsmaßnahmen Einzahlungs- und Auszahlungsarten	Gesamtang. z.Maßnahme -nachrichtl.-	Bisher finanziert	Ermächtigungs- über- tragungen aus Vorvorj.	Ergebnis 2021	Ansatz 2022	Ansatz 2023	VE	Plan 2024	Plan 2025 Plan 2026
0960210	Zugang Anlagen im Bau (Tiefbaumaßnahmen)	-100.000	0,00	0	0,00	-50.000	-50.000	0	0	0 0
13	Summe der Auszahlungen aus Investitionstätigkeit (Summe aus Nummern 7 bis 12)	-100.000	0,00	0	0,00	-50.000	-50.000	0	0	0 0
14	Saldo aus Investitionstätigkeit (Saldo aus Nummern 6 und 13)	-100.000	0,00	0	0,00	-50.000	-50.000	0	0	0 0
16	Gesamtkosten der Maßnahme (Summe aus Nummern 13 und 15)	-100.000	0,00	0	0,00	-50.000	-50.000	0	0	0 0
Investition I-5410-019 Straßenbeleuchtung Münzdorf										
Nr.	Investitionsmaßnahmen Einzahlungs- und Auszahlungsarten	Gesamtang. z.Maßnahme -nachrichtl.-	Bisher finanziert	Ermächtigungs- über- tragungen aus Vorvorj.	Ergebnis 2021	Ansatz 2022	Ansatz 2023	VE	Plan 2024	Plan 2025 Plan 2026
8	Auszahlungen für Baumaßnahmen	-25.000	0,00	0	0,00	0	-25.000	0	0	0 0
0350010	Zug. Straßen, Wege, Plätze, Verkehrsmittelanlagen	-25.000	0,00	0	0,00	0	-25.000	0	0	0 0
13	Summe der Auszahlungen aus Investitionstätigkeit (Summe aus Nummern 7 bis 12)	-25.000	0,00	0	0,00	0	-25.000	0	0	0 0
14	Saldo aus Investitionstätigkeit (Saldo aus Nummern 6 und 13)	-25.000	0,00	0	0,00	0	-25.000	0	0	0 0
16	Gesamtkosten der Maßnahme (Summe aus Nummern 13 und 15)	-25.000	0,00	0	0,00	0	-25.000	0	0	0 0
Investition I-5410-020 Randsteine Orchideenstraße										
Nr.	Investitionsmaßnahmen Einzahlungs- und Auszahlungsarten	Gesamtang. z.Maßnahme -nachrichtl.-	Bisher finanziert	Ermächtigungs- über- tragungen aus Vorvorj.	Ergebnis 2021	Ansatz 2022	Ansatz 2023	VE	Plan 2024	Plan 2025 Plan 2026
8	Auszahlungen für Baumaßnahmen	-130.000	0,00	0	0,00	0	-130.000	0	0	0 0
0960210	Zugang Anlagen im Bau (Tiefbaumaßnahmen)	-130.000	0,00	0	0,00	0	-130.000	0	0	0 0
13	Summe der Auszahlungen aus Investitionstätigkeit (Summe aus Nummern 7 bis 12)	-130.000	0,00	0	0,00	0	-130.000	0	0	0 0
14	Saldo aus Investitionstätigkeit (Saldo aus Nummern 6 und 13)	-130.000	0,00	0	0,00	0	-130.000	0	0	0 0
16	Gesamtkosten der Maßnahme (Summe aus Nummern 13 und 15)	-130.000	0,00	0	0,00	0	-130.000	0	0	0 0

Haushaltsplan 2023 Stadt Hayingen




Teilergebnishaushalt einschließlich Finanzplanung Produktgruppe 5450 Straßenreinigung und Winterdienst - [THH 5]


Stadt Hayingen

Nr.	Bezeichnung	Ergebnis 2021	Ansatz 2022	Ansatz 2023	Plan 2024	Plan 2025	Plan 2026
1	Steuern und ähnliche Abgaben	0,00	0	0	0	0	0
2	Zuweisungen und Zuwendungen, Umlagen	0,00	0	0	0	0	0
3	Aufgelöste Investitionszuwendungen und -beiträge	0,00	0	0	0	0	0
4	Sonstige Transfererträge	0,00	0	0	0	0	0
5	Entgelte für öffentliche Leistungen oder Einrichtungen	0,00	0	0	0	0	0
6	Sonstige privatrechtliche Leistungsentgelte	0,00	0	0	0	0	0
7	Kostenerstattungen und Kostenumlagen	13.749,31	8.000	10.000	10.000	10.000	10.000
3482000	Erstattungen von Gemeinden und Gemeindeverbänden	13.749,31	8.000	10.000	10.000	10.000	10.000
8	Zinsen und ähnliche Erträge	0,00	0	0	0	0	0
9	Aktivierete Eigenleistungen und Bestandveränderungen	0,00	0	0	0	0	0
10	Sonstige ordentliche Erträge	0,00	0	0	0	0	0
11	Anteilige ordentliche Erträge (Summe aus Nummern 1 bis 10)	13.749,31	8.000	10.000	10.000	10.000	10.000
12	Personalaufwendungen	0,00	0	0	0	0	0
13	Versorgungsaufwendungen	0,00	0	0	0	0	0
14	Aufwendungen für Sach- und Dienstleistungen	-14.043,58	-25.500	-25.500	-6.180	-6.370	-6.560
4212000	Unterhaltung des sonstigen unbeweglichen Vermögens	-2.299,77	-10.000	-10.000	0	0	0
4221000	Unterhaltung des beweglichen Vermögens	-563,72	-1.500	-1.500	0	0	0
4222000	Erwerb v. geringw. Verm. Gegenst. sof. nicht spez	-89,00	0	0	0	0	0
4231000	Mieten und Pachten	0,00	-9.000	-9.000	0	0	0
4271400	Betriebsstoffe für betriebliche Zwecke	-5.532,78	0	0	0	0	0
4291000	Aufwendungen für sonst. Sach- und Dienstleistungen	-5.558,31	-5.000	-5.000	-6.180	-6.370	-6.560
15	Abschreibungen	0,00	-1.400	-1.400	-1.400	-1.400	-1.400
4711000	AfA auf imm.Vermögensgegenstände u.Sachvermögen	0,00	-1.400	-1.400	-1.400	-1.400	-1.400
16	Zinsen und ähnliche Aufwendungen	0,00	0	0	0	0	0
17	Transferaufwendungen	0,00	0	0	0	0	0
18	Sonstige ordentliche Aufwendungen	0,00	0	0	0	0	0
19	Anteilige ordentliche Aufwendungen (Summe aus Nummern 12 bis 18)	-14.043,58	-26.900	-26.900	-7.580	-7.770	-7.960
20	Anteiliges veranschlagtes ordentliches Ergebnis (Summe aus Nummern 11 und 19)	-294,27	-18.900	-16.900	2.420	2.230	2.040
21	Erträge aus internen Leistungen	0,00	0	0	0	0	0
22	Aufwendungen für interne Leistungen	0,00	-37.873	-40.923	0	0	0
4811100	Aufwendungen für Bauhofverrechnung	0,00	-37.873	-40.923	0	0	0
23	kalkulatorische Kosten	0,00	0	-400	-300	-200	-200
9700000	kalkulatorische Zinsen und AfA (SOPO)	0,00	0	-400	-300	-200	-200
24	Veranschlagtes kalkulatorisches Ergebnis (Saldo aus Nummern 21 bis 23)	0,00	-37.873	-41.323	-300	-200	-200
25	Veranschlagter Nettoressourcenbedarf/-überschuss (Summe Nr. 20 und 24)	-294,27	-56.773	-58.223	2.120	2.030	1.840

Haushaltsplan 2023 Stadt Hayingen

 Teilfinanzhaushalt einschließlich Finanzplanung Produktgruppe 5450 Straßenreinigung und Winterdienst - [THH 5] Stadt Hayingen							
Nr.	Bezeichnung	Ergebnis 2021	Ansatz 2022	Ansatz 2023	VE	Plan 2024	Plan 2025 Plan 2026
1	Summe der Einzahlungen a. lfd. Verwaltungstätigkeit (ohne außerordentliche zahlungswirksame Erträge aus Vermögensveräußerung)	18.389,02	8.000	10.000	0	10.000	10.000 10.000
6482000	Erstattungen von Gemeinden und Gemeindeverbänden	18.389,02	8.000	10.000	0	10.000	10.000 10.000
2	Summe der Auszahlungen aus laufender Verwaltungstätigkeit	-21.316,22	-25.500	-25.500	0	-6.180	-6.370 -6.560
7212000	Unterhaltung des sonstigen unbeweglichen Vermögens	-2.299,77	-10.000	-10.000	0	0	0 0
7221000	Unterhaltung des beweglichen Vermögens	-563,72	-1.500	-1.500	0	0	0 0
7222000	Erwerb von geringwertigen Vermögensgegenständen	-89,00	0	0	0	0	0 0
7231000	Mieten und Pachten inkl. Mietnebenkosten	-6.102,80	-9.000	-9.000	0	0	0 0
7271000	Besondere Verwaltungs- und Betriebsauszahlungen	-5.532,78	0	0	0	0	0 0
7291000	Auszahlungen für sonstige Dienstleistungen	-6.728,15	-5.000	-5.000	0	-6.180	-6.370 -6.560
3	Anteiliger Zahlungsmittelüberschuss/-bedarf des Ergebnishaushalts (Saldo aus Nummern 1 und 2)	-2.927,20	-17.500	-15.500	0	3.820	3.630 3.440
4	Einzahlungen aus Investitionszuwendungen	0,00	0	0	0	0	0 0
5	Einzahlungen aus Investitionsbeiträgen und ähnlichen Entgelten für Investitionstätigkeit	0,00	0	0	0	0	0 0
6	Einzahlungen aus der Veräußerung von Sachvermögen	0,00	0	0	0	0	0 0
7	Einzahlungen aus der Veräußerung von Finanzvermögen	0,00	0	0	0	0	0 0
8	Einzahlungen für sonstige Investitionstätigkeiten	0,00	0	0	0	0	0 0
9	Einzahlungen aus Investitionstätigkeit (Summe aus Nummern 4 bis 8)	0,00	0	0	0	0	0 0
10	Auszahlungen für den Erwerb von Grundstücken und Gebäuden	0,00	0	0	0	0	0 0
11	Auszahlungen für Baumaßnahmen	0,00	0	0	0	0	0 0
12	Auszahlungen für den Erwerb von beweglichem Sachvermögen	0,00	0	0	0	0	0 0
13	Auszahlungen für den Erwerb von Finanzvermögen	0,00	0	0	0	0	0 0
14	Auszahlungen für Investitionsförderungsmaßnahmen	0,00	0	0	0	0	0 0
15	Auszahlungen für den Erwerb von immateriellen Vermögensgegenständen	0,00	0	0	0	0	0 0
16	Auszahlungen aus Investitionstätigkeit (Summe aus Nummern 10 bis 15)	0,00	0	0	0	0	0 0
17	Anteiliger veranschlagter Finanzierungsmittelüberschuss/-bedarf aus Investitionstätigkeit (Saldo aus Nummern 9 und 16)	0,00	0	0	0	0	0 0
18	Anteiliger veranschlagter Finanzierungsmittelüberschuss/-bedarf (Saldo aus Nummern 3 und 17)	-2.927,20	-17.500	-15.500	0	3.820	3.630 3.440

Haushaltsplan 2023 Stadt Hayingen

	Produktbeschreibung Produktgruppe 5460 Parkierungseinrichtungen - [THH 5]	
	Stadt Hayingen	
Produktbereich	54	Verkehrsflächen und -anlagen, ÖPNV
Produktgruppe	5460	Parkierungseinrichtungen - [THH 5]
Kurzbeschreibung	Bereitstellung, Unterhaltung, Instandhaltung und Betrieb der Ausstattung von Parkierungseinrichtungen, z. B. Parkuhren oder Parkscheinautomaten, sowie der Parkierungsbauwerke einschl. deren bauwerkspezifischer Ausstattung; Hierzu gehören auch die Parkflächen, sofern sie nicht anderweitig z. B. als Bestandteil der öffentlichen Straßen zugeordnet sind	
Allgemeine Ziele	Bereitstellung ausreichender Kurzzeitparkplätze	

Haushaltsplan 2023 Stadt Hayingen





Teilergebnishaushalt einschließlich Finanzplanung Produktgruppe 5460 Parkierungseinrichtungen - [THH 5]

Stadt Hayingen

Nr.	Bezeichnung	Ergebnis 2021	Ansatz 2022	Ansatz 2023	Plan 2024	Plan 2025	Plan 2026
1	Steuern und ähnliche Abgaben	0,00	0	0	0	0	0
2	Zuweisungen und Zuwendungen, Umlagen	0,00	0	0	0	0	0
3	Aufgelöste Investitionszuwendungen und -beiträge	0,00	0	0	0	0	0
4	Sonstige Transfererträge	0,00	0	0	0	0	0
5	Entgelte für öffentliche Leistungen oder Einrichtungen	0,00	0	0	0	0	0
6	Sonstige privatrechtliche Leistungsentgelte	0,00	0	0	0	0	0
7	Kostenerstattungen und Kostenumlagen	0,00	0	0	0	0	0
8	Zinsen und ähnliche Erträge	0,00	0	0	0	0	0
9	Aktivierete Eigenleistungen und Bestandveränderungen	0,00	0	0	0	0	0
10	Sonstige ordentliche Erträge	0,00	0	0	0	0	0
11	Anteilige ordentliche Erträge (Summe aus Nummern 1 bis 10)	0,00	0	0	0	0	0
12	Personalaufwendungen	0,00	0	0	0	0	0
13	Versorgungsaufwendungen	0,00	0	0	0	0	0
14	Aufwendungen für Sach- und Dienstleistungen	-4.457,66	-500	-500	0	0	0
4212000	Unterhaltung des sonstigen unbeweglichen Vermögens	-4.457,66	-500	-500	0	0	0
15	Abschreibungen	0,00	0	0	0	0	0
16	Zinsen und ähnliche Aufwendungen	0,00	0	0	0	0	0
17	Transferaufwendungen	0,00	0	0	0	0	0
18	Sonstige ordentliche Aufwendungen	0,00	0	0	0	0	0
19	Anteilige ordentliche Aufwendungen (Summe aus Nummern 12 bis 18)	-4.457,66	-500	-500	0	0	0
20	Anteiliges veranschlagtes ordentliches Ergebnis (Summe aus Nummern 11 und 19)	-4.457,66	-500	-500	0	0	0
21	Erträge aus internen Leistungen	0,00	0	0	0	0	0
22	Aufwendungen für interne Leistungen	0,00	0	0	0	0	0
23	kalkulatorische Kosten	0,00	0	0	0	0	0
24	Veranschlagtes kalkulatorisches Ergebnis (Saldo aus Nummern 21 bis 23)	0,00	0	0	0	0	0
25	Veranschlagter Nettoressourcenbedarf/-überschuss (Summe Nr. 20 und 24)	-4.457,66	-500	-500	0	0	0

Haushaltsplan 2023 Stadt Hayingen

<div style="display: flex; justify-content: space-between; align-items: center;"> <div style="font-size: small;">  </div> <div style="text-align: center;"> Teilfinanzhaushalt einschließlich Finanzplanung Produktgruppe 5460 Parkierungseinrichtungen - [THH 5] </div> </div> <p style="text-align: center; margin-top: 5px;">Stadt Hayingen</p>							
Nr.	Bezeichnung	Ergebnis 2021	Ansatz 2022	Ansatz 2023	VE	Plan 2024	Plan 2025 Plan 2026
1	Summe der Einzahlungen a. lfd. Verwaltungstätigkeit (ohne außerordentliche zahlungswirksame Erträge aus Vermögensveräußerung)	0,00	0	0	0	0	0 0
2	Summe der Auszahlungen aus laufender Verwaltungstätigkeit	0,00	-500	-500	0	0	0 0
7212000	Unterhaltung des sonstigen unbeweglichen Vermögens	0,00	-500	-500	0	0	0 0
3	Anteiliger Zahlungsmittelüberschuss/-bedarf des Ergebnishaushalts (Saldo aus Nummern 1 und 2)	0,00	-500	-500	0	0	0 0
4	Einzahlungen aus Investitionszuwendungen	0,00	0	0	0	0	0 0
5	Einzahlungen aus Investitionsbeiträgen und ähnlichen Entgelten für Investitionstätigkeit	0,00	0	0	0	0	0 0
6	Einzahlungen aus der Veräußerung von Sachvermögen	0,00	0	0	0	0	0 0
7	Einzahlungen aus der Veräußerung von Finanzvermögen	0,00	0	0	0	0	0 0
8	Einzahlungen für sonstige Investitionstätigkeiten	0,00	0	0	0	0	0 0
9	Einzahlungen aus Investitionstätigkeit (Summe aus Nummern 4 bis 8)	0,00	0	0	0	0	0 0
10	Auszahlungen für den Erwerb von Grundstücken und Gebäuden	0,00	0	0	0	0	0 0
11	Auszahlungen für Baumaßnahmen	0,00	0	0	0	0	0 0
12	Auszahlungen für den Erwerb von beweglichem Sachvermögen	0,00	0	0	0	0	0 0
13	Auszahlungen für den Erwerb von Finanzvermögen	0,00	0	0	0	0	0 0
14	Auszahlungen für Investitionsförderungsmaßnahmen	0,00	0	0	0	0	0 0
15	Auszahlungen für den Erwerb von immateriellen Vermögensgegenständen	0,00	0	0	0	0	0 0
16	Auszahlungen aus Investitionstätigkeit (Summe aus Nummern 10 bis 15)	0,00	0	0	0	0	0 0
17	Anteiliger veranschlagter Finanzierungsmittelüberschuss/-bedarf aus Investitionstätigkeit (Saldo aus Nummern 9 und 16)	0,00	0	0	0	0	0 0
18	Anteiliger veranschlagter Finanzierungsmittelüberschuss/-bedarf (Saldo aus Nummern 3 und 17)	0,00	-500	-500	0	0	0 0

	Produktbeschreibung Produktgruppe 5470 Verkehrsbetriebe/ÖPNV - [THH 5]	
Stadt Hayingen		
Produktbereich Produktgruppe	54 5470	Verkehrsflächen und -anlagen, ÖPNV Verkehrsbetriebe/ÖPNV - [THH 5]
Kurzbeschreibung	Jedes Angebot an Verkehrsleistungen ist örtlich zu beschreiben, z. B. Bereitstellung und Betrieb von Bus- und Bahnlinien, Beauftragung eines Ruftaxis, u. a	

Haushaltsplan 2023 Stadt Hayingen



Teilergebnishaushalt einschließlich Finanzplanung Produktgruppe 5470 Verkehrsbetriebe/ÖPNV - [THH 5]

Stadt Hayingen

Nr.	Bezeichnung	Ergebnis 2021	Ansatz 2022	Ansatz 2023	Plan 2024	Plan 2025	Plan 2026
1	Steuern und ähnliche Abgaben	0,00	0	0	0	0	0
2	Zuweisungen und Zuwendungen, Umlagen	0,00	0	0	0	0	0
3	Aufgelöste Investitionszuwendungen und -beiträge	0,00	0	0	0	0	0
4	Sonstige Transfererträge	0,00	0	0	0	0	0
5	Entgelte für öffentliche Leistungen oder Einrichtungen	0,00	0	0	0	0	0
6	Sonstige privatrechtliche Leistungsentgelte	0,00	0	0	0	0	0
7	Kostenerstattungen und Kostenumlagen	0,00	0	0	0	0	0
8	Zinsen und ähnliche Erträge	0,00	0	0	0	0	0
9	Aktivierete Eigenleistungen und Bestandveränderungen	0,00	0	0	0	0	0
10	Sonstige ordentliche Erträge	0,00	0	0	0	0	0
11	Anteilige ordentliche Erträge (Summe aus Nummern 1 bis 10)	0,00	0	0	0	0	0
12	Personalaufwendungen	0,00	0	0	0	0	0
13	Versorgungsaufwendungen	0,00	0	0	0	0	0
14	Aufwendungen für Sach- und Dienstleistungen	-319,18	-725	-725	0	0	0
4211000	Unterhaltung der Grundstücke und baulichen Anlagen	-132,66	-500	-500	0	0	0
4231000	Mieten und Pachten	-161,35	-200	-200	0	0	0
4241700	Aufwand für Versicherungen	-25,17	-25	-25	0	0	0
15	Abschreibungen	0,00	0	0	0	0	0
16	Zinsen und ähnliche Aufwendungen	0,00	0	0	0	0	0
17	Transferaufwendungen	0,00	0	0	0	0	0
18	Sonstige ordentliche Aufwendungen	0,00	0	0	0	0	0
19	Anteilige ordentliche Aufwendungen (Summe aus Nummern 12 bis 18)	-319,18	-725	-725	0	0	0
20	Anteiliges veranschlagtes ordentliches Ergebnis (Summe aus Nummern 11 und 19)	-319,18	-725	-725	0	0	0
21	Erträge aus internen Leistungen	0,00	0	0	0	0	0
22	Aufwendungen für interne Leistungen	0,00	0	0	0	0	0
23	kalkulatorische Kosten	0,00	0	0	0	0	0
24	Veranschlagtes kalkulatorisches Ergebnis (Saldo aus Nummern 21 bis 23)	0,00	0	0	0	0	0
25	Veranschlagter Nettoressourcenbedarf/-überschuss (Summe Nr. 20 und 24)	-319,18	-725	-725	0	0	0

Haushaltsplan 2023 Stadt Hayingen




Teilfinanzhaushalt einschließlich Finanzplanung Produktgruppe 5470 Verkehrsbetriebe/ÖPNV - [THH 5]

Stadt Hayingen

Nr.	Bezeichnung	Ergebnis 2021	Ansatz 2022	Ansatz 2023	VE	Plan 2024	Plan 2025 Plan 2026
1	Summe der Einzahlungen a. lfd. Verwaltungstätigkeit (ohne außerordentliche zahlungswirksame Erträge aus Vermögensveräußerung)	0,00	0	0	0	0	0 0
2	Summe der Auszahlungen aus laufender Verwaltungstätigkeit	-319,18	-725	-725	0	0	0 0
7211000	Unterhaltung der Grundstücke und baulichen Anlagen	-132,66	-500	-500	0	0	0 0
7231000	Mieten und Pachten inkl. Mietnebenkosten	-161,35	-200	-200	0	0	0 0
7241700	Aufwand f.gebäudebezogene Steuern	-25,17	-25	-25	0	0	0 0
3	Anteiliger Zahlungsmittelüberschuss/-bedarf des Ergebnishaushalts (Saldo aus Nummern 1 und 2)	-319,18	-725	-725	0	0	0 0
4	Einzahlungen aus Investitionszuwendungen	0,00	0	0	0	0	0 0
5	Einzahlungen aus Investitionsbeiträgen und ähnlichen Entgelten für Investitionstätigkeit	0,00	0	0	0	0	0 0
6	Einzahlungen aus der Veräußerung von Sachvermögen	0,00	0	0	0	0	0 0
7	Einzahlungen aus der Veräußerung von Finanzvermögen	0,00	0	0	0	0	0 0
8	Einzahlungen für sonstige Investitionstätigkeiten	0,00	0	0	0	0	0 0
9	Einzahlungen aus Investitionstätigkeit (Summe aus Nummern 4 bis 8)	0,00	0	0	0	0	0 0
10	Auszahlungen für den Erwerb von Grundstücken und Gebäuden	0,00	0	0	0	0	0 0
11	Auszahlungen für Baumaßnahmen	0,00	0	0	0	0	0 0
12	Auszahlungen für den Erwerb von beweglichem Sachvermögen	0,00	0	0	0	0	0 0
13	Auszahlungen für den Erwerb von Finanzvermögen	0,00	0	0	0	0	0 0
14	Auszahlungen für Investitionsförderungsmaßnahmen	0,00	0	0	0	0	0 0
15	Auszahlungen für den Erwerb von immateriellen Vermögensgegenständen	0,00	0	0	0	0	0 0
16	Auszahlungen aus Investitionstätigkeit (Summe aus Nummern 10 bis 15)	0,00	0	0	0	0	0 0
17	Anteiliger veranschlagter Finanzierungsmittelüberschuss/-bedarf aus Investitionstätigkeit (Saldo aus Numern 9 und 16)	0,00	0	0	0	0	0 0
18	Anteiliger veranschlagter Finanzierungsmittelüberschuss/-bedarf (Saldo aus Nummern 3 und 17)	-319,18	-725	-725	0	0	0 0

Haushaltsplan 2023 Stadt Hayingen

 Teilergebnishaushalt einschließlich Finanzplanung Produktbereich 55 Natur- und Landschaftspflege, Friedhofswesen Stadt Hayingen							
Nr.	Bezeichnung	Ergebnis 2021	Ansatz 2022	Ansatz 2023	Plan 2024	Plan 2025	Plan 2026
1	Steuern und ähnliche Abgaben	0,00	0	0	0	0	0
2	Zuweisungen und Zuwendungen, Umlagen	13.146,94	34.640	11.000	11.000	11.000	11.000
3141000	Zuweisungen für laufende Zwecke vom Land	13.146,94	34.640	11.000	11.000	11.000	11.000
3	Aufgelöste Investitionszuwendungen und -beiträge	0,00	0	22.900	45.500	45.900	29.000
3161000	Erträge a.d.Auflösung v.Sonderposten a.Zuwendungen	0,00	0	22.900	45.500	45.900	29.000
4	Sonstige Transfererträge	0,00	0	0	0	0	0
5	Entgelte für öffentliche Leistungen oder Einrichtungen	1.540,00	8.000	12.500	12.500	12.500	12.500
3321000	Benutzungsgebühren und ähnliche Entgelte	0,00	6.000	10.000	10.000	10.000	10.000
3321500	Leichenhallengebühr	1.540,00	2.000	2.500	2.500	2.500	2.500
6	Sonstige privatrechtliche Leistungsentgelte	287.152,63	313.015	350.015	353.015	353.015	358.015
3411000	Mieten und Pachten	33.076,04	32.000	33.000	33.000	33.000	33.000
3421200	Holzerlöse Verkauf über Stadt	54.196,78	69.000	69.000	70.000	70.000	75.000
3421300	Holzverkäufe über kom. Holzverkaufsstelle Land	199.439,81	212.000	248.000	250.000	250.000	250.000
3461000	Sonstige privatrechtliche Leistungsentgelte	440,00	15	15	15	15	15
7	Kostenerstattungen und Kostenumlagen	25,70	25	30	30	30	30
3481000	Erstattungen vom Land	25,70	25	30	30	30	30
8	Zinsen und ähnliche Erträge	0,00	0	0	0	0	0
9	Aktivierete Eigenleistungen und Bestandveränderungen	0,00	0	0	0	0	0
10	Sonstige ordentliche Erträge	0,00	0	0	0	0	0
11	Anteilige ordentliche Erträge (Summe aus Nummern 1 bis 10)	301.865,27	355.680	396.445	422.045	422.445	410.545
12	Personalaufwendungen	-175.036,40	-170.641	-165.530	0	0	0
4012000	Dienstaufwendungen Arbeitnehmer	-137.274,44	-131.500	-125.500	0	0	0
4022000	Beiträge zu Versorgungskassen Arbeitnehmer	-11.269,12	-11.220	-11.500	0	0	0
4032000	Beiträge zur gesetzl. SozialversicheruArbeitnehmer	-26.484,84	-27.900	-28.500	0	0	0
4041000	Beihilfen, Unterstützungsleistungen f. Bedienstete	-8,00	-21	-30	0	0	0
13	Versorgungsaufwendungen	0,00	0	0	0	0	0
14	Aufwendungen für Sach- und Dienstleistungen	-155.173,22	-141.420	-155.610	-6.950	-7.160	-7.370
4211000	Unterhaltung der Grundstücke und baulichen Anlagen	-1.358,10	-500	-10.500	0	0	0
4212000	Unterhaltung des sonstigen unbeweglichen Vermögens	-36.004,10	-27.000	-35.200	0	0	0
4212110	Unterhaltung Feldwege Hayingen	-3.103,45	0	0	0	0	0
4212120	Unterhaltung Feldwege Anhausen	-3.141,90	0	0	0	0	0
4212130	Unterhaltung Feldwege Ehestetten	-6.397,22	0	0	0	0	0
4212140	Unterhaltung Feldwege Indelhausen	-427,46	0	0	0	0	0
4212150	Unterhaltung Feldwege Münzdorf	-2.126,58	0	0	0	0	0
4212160	Unterhaltung Feldwege Allgemein	0,00	-15.000	0	0	0	0
4221000	Unterhaltung des beweglichen Vermögens	-2.882,71	-6.700	-6.000	0	0	0
4222000	Erwerb v. geringw. Verm. Gegenst. sof. nicht spez	-2.717,72	0	0	0	0	0
4231000	Mieten und Pachten	-1.964,00	-2.100	-2.100	0	0	0
4241100	Bewirtschaftung der Grundstücke und baul. Anlagen	-10.079,63	-100	-100	0	0	0
4241300	Aufwand für Strom	-628,85	-690	-1.080	0	0	0
4241500	Aufwand für Abwasser/Wasser	-1.285,29	-2.350	-2.350	0	0	0
4241600	Aufwand für Abfall/Müll	0,00	-500	-500	0	0	0
4241700	Aufwand für Versicherungen	-314,19	-480	-480	0	0	0
4261000	Besondere Aufwendungen für Beschäftigte	-15,00	-4.000	-2.900	0	0	0
4271100	Repräsentation, Ehrungen, Geschenke	-630,00	0	0	0	0	0
4271400	Betriebsstoffe für betriebliche Zwecke	-80.867,85	-71.500	-84.900	0	0	0
4271500	Aufwand der Verwaltung	-1.229,17	-6.500	-5.500	0	0	0
4271700	Ausschmückung von Gebäuden, Str. und Plätzen aus besonderen Anlässen, für kulturelle Veranstaltungen	0,00	-4.000	-4.000	-6.950	-7.160	-7.370
15	Abschreibungen	0,00	-2.400	-3.500	-3.500	-3.200	-2.900
4711000	AfA auf imm.Vermögensgegenstände u.Sachvermögen	0,00	-2.400	-3.500	-3.500	-3.200	-2.900

Haushaltsplan 2023 Stadt Hayingen




Teilergebnishaushalt einschließlich Finanzplanung Produktbereich 55 Natur- und Landschaftspflege, Friedhofswesen

Stadt Hayingen

Nr.	Bezeichnung	Ergebnis 2021	Ansatz 2022	Ansatz 2023	Plan 2024	Plan 2025	Plan 2026
16	Zinsen und ähnliche Aufwendungen	0,00	0	0	0	0	0
17	Transferaufwendungen	-618,52	-500	-500	-500	-500	-500
4317000	Zuschüsse an private Unternehmen	-618,52	-500	-500	-500	-500	-500
18	Sonstige ordentliche Aufwendungen	-97.213,68	-84.380	-91.180	0	0	0
4429000	Sonst. Aufw. f. d. Inanspr. von Rechten u. Diensten	-236,40	0	0	0	0	0
4431100	Geschäftsausgaben/Bürobedarf	-39,50	-500	-500	0	0	0
4431300	Telefonanschl./Post- und Fernmeldegebühren	-28,66	0	0	0	0	0
4441000	Steuern, Versicherungen, Schadensfälle, Sonderabg.	-6.532,63	-11.480	-18.180	0	0	0
4451000	Erstattungen an das Land	-90.012,41	-72.400	-72.500	0	0	0
4491000	Weitere sonst. Aufw. a. lfd. Verwaltungstätigkeit	-364,08	0	0	0	0	0
19	Anteilige ordentliche Aufwendungen (Summe aus Nummern 12 bis 18)	-428.041,82	-399.341	-416.320	-10.950	-10.860	-10.770
20	Anteiliges veranschlagtes ordentliches Ergebnis (Summe aus Nummern 11 und 19)	-126.176,55	-43.661	-19.875	411.095	411.585	399.775
21	Erträge aus internen Leistungen	0,00	58.500	67.500	70.000	70.000	70.000
3811000	Erträge aus internen Leistungsbeziehungen	0,00	58.500	67.500	70.000	70.000	70.000
22	Aufwendungen für interne Leistungen	0,00	-62.404	-75.334	0	0	0
4811100	Aufwendungen für Bauhofverrechnung	0,00	-62.404	-75.334	0	0	0
23	kalkulatorische Kosten	0,00	0	-800	-1.700	-2.500	-3.200
9700000	kalkulatorische Zinsen und AfA (SOPO)	0,00	0	-800	-1.700	-2.500	-3.200
24	Veranschlagtes kalkulatorisches Ergebnis (Saldo aus Nummern 21 bis 23)	0,00	-3.904	-8.634	68.300	67.500	66.800
25	Veranschlagter Nettoressourcenbedarf/-überschuss (Summe Nr. 20 und 24)	-126.176,55	-47.565	-28.509	479.395	479.085	466.575

Haushaltsplan 2023 Stadt Hayingen

 Teilfinanzhaushalt einschließlich Finanzplanung Produktbereich 55 Natur- und Landschaftspflege, Friedhofswesen Stadt Hayingen							
Nr.	Bezeichnung	Ergebnis 2021	Ansatz 2022	Ansatz 2023	VE	Plan 2024	Plan 2025 Plan 2026
1	Summe der Einzahlungen a. lfd. Verwaltungstätigkeit (ohne außerordentliche zahlungswirksame Erträge aus Vermögensveräußerung)	318.471,37	355.680	373.545	0	376.545	376.545 381.545
6141000	Zuweisungen für laufende Zwecke vom Land	13.146,94	34.640	11.000	0	11.000	11.000 11.000
6321000	Benutzungsgebühren und ähnliche Entgelte	15.568,84	8.000	12.500	0	12.500	12.500 12.500
6411000	Mieten u. Pachten inkl. Nebenkostenant.a.Mietvertr	33.076,05	32.000	33.000	0	33.000	33.000 33.000
6421000	Einzahlungen aus Verkauf	256.213,84	281.000	317.000	0	320.000	320.000 325.000
6461000	Sonstige privatrechtliche Leistungsentgelte	440,00	15	15	0	15	15 15
6481000	Erstattungen vom Land	25,70	25	30	0	30	30 30
2	Summe der Auszahlungen aus laufender Verwaltungstätigkeit	-423.959,97	-396.941	-412.820	0	-7.450	-7.660 -7.870
7012000	Dienstbezüge Arbeitnehmer	-137.274,44	-131.500	-125.500	0	0	0 0
7022000	Beiträge zu Versorgungskassen Arbeitnehmer	-11.269,12	-11.220	-11.500	0	0	0 0
7032000	Beiträge zur gesetzlichen Sozialvers. Arbeitnehmer	-26.484,84	-27.900	-28.500	0	0	0 0
7041000	Beihilfen und Unterstützungsleistungen für Beschäf	0,00	-21	-30	0	0	0 0
7211000	Unterhaltung der Grundstücke und baulichen Anlagen	-1.358,10	-500	-10.500	0	0	0 0
7212000	Unterhaltung des sonstigen unbeweglichen Vermögens	-48.190,01	-42.000	-35.200	0	0	0 0
7221000	Unterhaltung des beweglichen Vermögens	-2.358,18	-6.700	-6.000	0	0	0 0
7222000	Erwerb von geringwertigen Vermögensgegenständen	-2.717,72	0	0	0	0	0 0
7231000	Mieten und Pachten inkl. Mietnebenkosten	-1.964,00	-2.100	-2.100	0	0	0 0
7241100	Aufwand für Energie	-10.079,65	-100	-100	0	0	0 0
7241300	Aufwand für Abfallbeseitigung	0,17	-690	-1.080	0	0	0 0
7241500	Aufwand für (Fremd-)Reinigung	-1.285,29	-2.350	-2.350	0	0	0 0
7241600	Aufwand f.gebäudebezogene Versicherungen	0,00	-500	-500	0	0	0 0
7241700	Aufwand f.gebäudebezogene Steuern	-314,19	-480	-480	0	0	0 0
7261000	Besondere zahlungswirksame Aufw.f.Beschäftigte	-15,00	-4.000	-2.900	0	0	0 0
7271000	Besondere Verwaltungs- und Betriebsauszahlungen	-77.014,48	-82.000	-94.400	0	-6.950	-7.160 -7.370
7317000	Zuschüsse an private Unternehmen	-618,52	-500	-500	0	-500	-500 -500
7429000	Sonst. Ausz. für die Inanspr. von Rechten und Dien	-236,40	0	0	0	0	0 0
7431000	Geschäftsauszahlungen	-68,16	-500	-500	0	0	0 0
7441000	Steuern, Versicherungen, Schadensfälle	-12.335,55	-11.480	-18.180	0	0	0 0
7451000	Erstattungen an das Land	-90.012,41	-72.400	-72.500	0	0	0 0
7491000	Weitere sonst. Ausz. aus lfd Verwaltungstätigkeit	-364,08	0	0	0	0	0 0
3	Anteiliger Zahlungsmittelüberschuss/-bedarf des Ergebnishaushalts (Saldo aus Nummern 1 und 2)	-105.488,60	-41.261	-39.275	0	369.095	368.885 373.675
4	Einzahlungen aus Investitionszuwendungen	115.700,00	0	0	0	0	0 0

Haushaltsplan 2023 Stadt Hayingen




Teilfinanzhaushalt einschließlich Finanzplanung Produktbereich 55 Natur- und Landschaftspflege, Friedhofswesen


Stadt Hayingen

Nr.	Bezeichnung	Ergebnis 2021	Ansatz 2022	Ansatz 2023	VE	Plan 2024	Plan 2025 Plan 2026
6810000	Investitionszuweisungen vom Bund	113.200,00	0	0	0	0	0
6818000	Investitionszuschüsse von übrigen Bereichen	2.500,00	0	0	0	0	0
5	Einzahlungen aus Investitionsbeiträgen und ähnlichen Entgelten für Investitionstätigkeit	0,00	0	0	0	0	0
6	Einzahlungen aus der Veräußerung von Sachvermögen	0,00	0	0	0	0	0
7	Einzahlungen aus der Veräußerung von Finanzvermögen	0,00	0	0	0	0	0
8	Einzahlungen für sonstige Investitionstätigkeiten	0,00	0	0	0	0	0
9	Einzahlungen aus Investitionstätigkeit (Summe aus Nummern 4 bis 8)	115.700,00	0	0	0	0	0
10	Auszahlungen für den Erwerb von Grundstücken und Gebäuden	-4.158,01	0	0	0	0	0
7821000	Ausz. für den Erwerb von Grundstücken und Gebäuden	-4.158,01	0	0	0	0	0
11	Auszahlungen für Baumaßnahmen	0,00	0	0	0	0	0
12	Auszahlungen für den Erwerb von beweglichem Sachvermögen	0,00	-30.000	-32.500	0	0	0
7831200	Ausz. für den Erwerb von bew. Verm oberh. Wertgr.	0,00	-30.000	-32.500	0	0	0
13	Auszahlungen für den Erwerb von Finanzvermögen	0,00	0	0	0	0	0
14	Auszahlungen für Investitionsförderungsmaßnahmen	0,00	0	0	0	0	0
15	Auszahlungen für den Erwerb von immateriellen Vermögensgegenständen	0,00	0	0	0	0	0
16	Auszahlungen aus Investitionstätigkeit (Summe aus Nummern 10 bis 15)	-4.158,01	-30.000	-32.500	0	0	0
17	Anteiliger veranschlagter Finanzierungsmittel- überschuss/-bedarf aus Investitionstätigkeit (Saldo aus Nummern 9 und 16)	111.541,99	-30.000	-32.500	0	0	0
18	Anteiliger veranschlagter Finanzierungsmittelüberschuss/-bedarf (Saldo aus Nummern 3 und 17)	6.053,39	-71.261	-71.775	0	369.095	368.885 373.675

Haushaltsplan 2023 Stadt Hayingen

<div style="display: flex; justify-content: space-between; align-items: center;">  <div style="text-align: center;"> Teilergebnishaushalt einschließlich Finanzplanung Produktgruppe 5510 Öffentliches Grün Landschaftsbau - [THH 5] </div> </div> <p style="text-align: center; margin-top: 5px;">Stadt Hayingen</p>							
Nr.	Bezeichnung	Ergebnis 2021	Ansatz 2022	Ansatz 2023	Plan 2024	Plan 2025	Plan 2026
1	Steuern und ähnliche Abgaben	0,00	0	0	0	0	0
2	Zuweisungen und Zuwendungen, Umlagen	0,00	0	0	0	0	0
3	Aufgelöste Investitionszuwendungen und -beiträge	0,00	0	300	300	300	300
3161000	Erträge a.d.Auflösung v.Sonderposten a.Zuwendungen	0,00	0	300	300	300	300
4	Sonstige Transfererträge	0,00	0	0	0	0	0
5	Entgelte für öffentliche Leistungen oder Einrichtungen	0,00	0	0	0	0	0
6	Sonstige privatrechtliche Leistungsentgelte	100,00	0	0	0	0	0
3461000	Sonstige privatrechtliche Leistungsentgelte	100,00	0	0	0	0	0
7	Kostenerstattungen und Kostenumlagen	0,00	0	0	0	0	0
8	Zinsen und ähnliche Erträge	0,00	0	0	0	0	0
9	Aktivierete Eigenleistungen und Bestandveränderungen	0,00	0	0	0	0	0
10	Sonstige ordentliche Erträge	0,00	0	0	0	0	0
11	Anteilige ordentliche Erträge (Summe aus Nummern 1 bis 10)	100,00	0	300	300	300	300
12	Personalaufwendungen	0,00	0	0	0	0	0
13	Versorgungsaufwendungen	0,00	0	0	0	0	0
14	Aufwendungen für Sach- und Dienstleistungen	-12.627,83	-13.600	-21.100	-6.950	-7.160	-7.370
4212000	Unterhaltung des sonstigen unbeweglichen Vermögens	-10.322,97	-4.500	-12.000	0	0	0
4221000	Unterhaltung des beweglichen Vermögens	-126,03	-1.000	-1.000	0	0	0
4231000	Mieten und Pachten	-1.091,68	-1.100	-1.100	0	0	0
4241500	Aufwand für Abwasser/Wasser	-746,22	-1.500	-1.500	0	0	0
4241600	Aufwand für Abfall/Müll	0,00	-500	-500	0	0	0
4271400	Betriebsstoffe für betriebliche Zwecke	-340,93	-1.000	-1.000	0	0	0
4271700	Ausschmückung von Gebäuden, Str. und Plätzen aus besonderen Anlässen, für kulturelle Veranstaltungen	0,00	-4.000	-4.000	-6.950	-7.160	-7.370
15	Abschreibungen	0,00	0	-400	-400	-400	-400
4711000	AfA auf imm.Vermögensgegenstände u.Sachvermögen	0,00	0	-400	-400	-400	-400
16	Zinsen und ähnliche Aufwendungen	0,00	0	0	0	0	0
17	Transferaufwendungen	0,00	0	0	0	0	0
18	Sonstige ordentliche Aufwendungen	0,00	0	0	0	0	0
19	Anteilige ordentliche Aufwendungen (Summe aus Nummern 12 bis 18)	-12.627,83	-13.600	-21.500	-7.350	-7.560	-7.770
20	Anteiliges veranschlagtes ordentliches Ergebnis (Summe aus Nummern 11 und 19)	-12.527,83	-13.600	-21.200	-7.050	-7.260	-7.470
21	Erträge aus internen Leistungen	0,00	0	0	0	0	0
22	Aufwendungen für interne Leistungen	0,00	-51.575	-55.733	0	0	0
4811100	Aufwendungen für Bauhofverrechnung	0,00	-51.575	-55.733	0	0	0
23	kalkulatorische Kosten	0,00	0	-100	-100	0	0
9700000	kalkulatorische Zinsen und AfA (SOPO)	0,00	0	-100	-100	0	0
24	Veranschlagtes kalkulatorisches Ergebnis (Saldo aus Nummern 21 bis 23)	0,00	-51.575	-55.833	-100	0	0
25	Veranschlagter Nettoressourcenbedarf/-überschuss (Summe Nr. 20 und 24)	-12.527,83	-65.175	-77.033	-7.150	-7.260	-7.470

Haushaltsplan 2023 Stadt Hayingen

 Teilfinanzhaushalt einschließlich Finanzplanung Produktgruppe 5510 Öffentliches Grün Landschaftsbau - [THH 5] Stadt Hayingen							
Nr.	Bezeichnung	Ergebnis 2021	Ansatz 2022	Ansatz 2023	VE	Plan 2024	Plan 2025 Plan 2026
1	Summe der Einzahlungen a. lfd. Verwaltungstätigkeit (ohne außerordentliche zahlungswirksame Erträge aus Vermögensveräußerung)	100,00	0	0	0	0	0
6461000	Sonstige privatrechtliche Leistungsentgelte	100,00	0	0	0	0	0
2	Summe der Auszahlungen aus laufender Verwaltungstätigkeit	-12.627,83	-13.600	-21.100	0	-6.950	-7.160 -7.370
7212000	Unterhaltung des sonstigen unbeweglichen Vermögens	-10.322,97	-4.500	-12.000	0	0	0
7221000	Unterhaltung des beweglichen Vermögens	-126,03	-1.000	-1.000	0	0	0
7231000	Mieten und Pachten inkl. Mietnebenkosten	-1.091,68	-1.100	-1.100	0	0	0
7241500	Aufwand für (Fremd-)Reinigung	-746,22	-1.500	-1.500	0	0	0
7241600	Aufwand f.gebäudebezogene Versicherungen	0,00	-500	-500	0	0	0
7271000	Besondere Verwaltungs- und Betriebsauszahlungen	-340,93	-5.000	-5.000	0	-6.950	-7.160 -7.370
3	Anteiliger Zahlungsmittelüberschuss/-bedarf des Ergebnishaushalts (Saldo aus Nummern 1 und 2)	-12.527,83	-13.600	-21.100	0	-6.950	-7.160 -7.370
4	Einzahlungen aus Investitionszuwendungen	2.500,00	0	0	0	0	0
6818000	Investitionszuschüsse von übrigen Bereichen	2.500,00	0	0	0	0	0
5	Einzahlungen aus Investitionsbeiträgen und ähnlichen Entgelten für Investitionstätigkeit	0,00	0	0	0	0	0
6	Einzahlungen aus der Veräußerung von Sachvermögen	0,00	0	0	0	0	0
7	Einzahlungen aus der Veräußerung von Finanzvermögen	0,00	0	0	0	0	0
8	Einzahlungen für sonstige Investitionstätigkeiten	0,00	0	0	0	0	0
9	Einzahlungen aus Investitionstätigkeit (Summe aus Nummern 4 bis 8)	2.500,00	0	0	0	0	0
10	Auszahlungen für den Erwerb von Grundstücken und Gebäuden	-4.158,01	0	0	0	0	0
7821000	Ausz. für den Erwerb von Grundstücken und Gebäuden	-4.158,01	0	0	0	0	0
11	Auszahlungen für Baumaßnahmen	0,00	0	0	0	0	0
12	Auszahlungen für den Erwerb von beweglichem Sachvermögen	0,00	0	-25.000	0	0	0
7831200	Ausz. für den Erwerb von bew. Verm oberh. Wertgr.	0,00	0	-25.000	0	0	0
13	Auszahlungen für den Erwerb von Finanzvermögen	0,00	0	0	0	0	0
14	Auszahlungen für Investitionsförderungsmaßnahmen	0,00	0	0	0	0	0
15	Auszahlungen für den Erwerb von immateriellen Vermögensgegenständen	0,00	0	0	0	0	0
16	Auszahlungen aus Investitionstätigkeit (Summe aus Nummern 10 bis 15)	-4.158,01	0	-25.000	0	0	0
17	Anteiliger veranschlagter Finanzierungsmittelüberschuss/-bedarf aus Investitionstätigkeit (Saldo aus Numern 9 und 16)	-1.658,01	0	-25.000	0	0	0
18	Anteiliger veranschlagter Finanzierungsmittelüberschuss/-bedarf (Saldo aus Nummern 3 und 17)	-14.185,84	-13.600	-46.100	0	-6.950	-7.160 -7.370

Haushaltsplan 2023 Stadt Hayingen




**Einzeldarstellung der Investitionsmaßnahmen
Produktgruppe 5510 Öffentliches Grün Landschaftsbau - [THH 5]**

Stadt Hayingen

Investition I-5510-002 Spielgerät Anhausen

Nr.	Investitionsmaßnahmen Einzahlungs- und Auszahlungsarten	Gesamtang. z.Maßnahme -nachrichtl.-	Bisher finanziert	Ermächtigungs- über- tragungen aus Vorvorj.	Ergebnis 2021	Ansatz 2022	Ansatz 2023	VE	Plan 2024	Plan 2025 Plan 2026
9	Auszahlungen für den Erwerb von beweglichem Sachvermögen	-25.000	0,00	0	0,00	0	-25.000	0	0	0 0
0710010	Zugang Betriebsvorrichtungen	-25.000	0,00	0	0,00	0	-25.000	0	0	0 0
13	Summe der Auszahlungen aus Investitionstätigkeit (Summe aus Nummern 7 bis 12)	-25.000	0,00	0	0,00	0	-25.000	0	0	0 0
14	Saldo aus Investitionstätigkeit (Saldo aus Nummern 6 und 13)	-25.000	0,00	0	0,00	0	-25.000	0	0	0 0
16	Gesamtkosten der Maßnahme (Summe aus Nummern 13 und 15)	-25.000	0,00	0	0,00	0	-25.000	0	0	0 0

 Produktbeschreibung Produktgruppe 5520 Gewässerschutz Öffentl Gewässer Wasserb Anlagen - [THH 5] Stadt Hayingen		
Produktbereich	55	Natur- und Landschaftspflege, Friedhofswesen
Produktgruppe	5520	Gewässerschutz Öffentl Gewässer Wasserb Anlagen - [THH 5]
Allgemeine Ziele	Erhalt und Verbesserung der Qualität der Oberflächengewässer Erhalt und Entwicklung naturnaher Oberflächengewässer Schutz des Grundwassers vor schädlichen Stoffeinträgen Nachhaltige Oberflächen- und Grundwasserbewirtschaftung Erhalt und Verbesserung des Hochwasserschutzes	

Haushaltsplan 2023 Stadt Hayingen




Teilergebnishaushalt einschließlich Finanzplanung Produktgruppe 5520 Gewässerschutz Öffentl Gewässer Wasserb Anlagen - [THH 5]


Stadt Hayingen

Nr.	Bezeichnung	Ergebnis 2021	Ansatz 2022	Ansatz 2023	Plan 2024	Plan 2025	Plan 2026
1	Steuern und ähnliche Abgaben	0,00	0	0	0	0	0
2	Zuweisungen und Zuwendungen, Umlagen	0,00	0	0	0	0	0
3	Aufgelöste Investitionszuwendungen und -beiträge	0,00	0	0	0	0	0
4	Sonstige Transfererträge	0,00	0	0	0	0	0
5	Entgelte für öffentliche Leistungen oder Einrichtungen	0,00	0	0	0	0	0
6	Sonstige privatrechtliche Leistungsentgelte	0,00	0	0	0	0	0
7	Kostenerstattungen und Kostenumlagen	0,00	0	0	0	0	0
8	Zinsen und ähnliche Erträge	0,00	0	0	0	0	0
9	Aktivierete Eigenleistungen und Bestandveränderungen	0,00	0	0	0	0	0
10	Sonstige ordentliche Erträge	0,00	0	0	0	0	0
11	Anteilige ordentliche Erträge (Summe aus Nummern 1 bis 10)	0,00	0	0	0	0	0
12	Personalaufwendungen	0,00	0	0	0	0	0
13	Versorgungsaufwendungen	0,00	0	0	0	0	0
14	Aufwendungen für Sach- und Dienstleistungen	0,00	-500	-500	0	0	0
4212000	Unterhaltung des sonstigen unbeweglichen Vermögens	0,00	-500	-500	0	0	0
15	Abschreibungen	0,00	0	0	0	0	0
16	Zinsen und ähnliche Aufwendungen	0,00	0	0	0	0	0
17	Transferaufwendungen	0,00	0	0	0	0	0
18	Sonstige ordentliche Aufwendungen	0,00	0	0	0	0	0
19	Anteilige ordentliche Aufwendungen (Summe aus Nummern 12 bis 18)	0,00	-500	-500	0	0	0
20	Anteiliges veranschlagtes ordentliches Ergebnis (Summe aus Nummern 11 und 19)	0,00	-500	-500	0	0	0
21	Erträge aus internen Leistungen	0,00	0	0	0	0	0
22	Aufwendungen für interne Leistungen	0,00	0	0	0	0	0
23	kalkulatorische Kosten	0,00	0	0	0	0	0
24	Veranschlagtes kalkulatorisches Ergebnis (Saldo aus Nummern 21 bis 23)	0,00	0	0	0	0	0
25	Veranschlagter Nettoressourcenbedarf/-überschuss (Summe Nr. 20 und 24)	0,00	-500	-500	0	0	0


Haushaltsplan 2023 Stadt Hayingen

 Teilfinanzhaushalt einschließlich Finanzplanung Produktgruppe 5520 Gewässerschutz Öffentl Gewässer Wasserb Anlagen - [THH 5] Stadt Hayingen							
Nr.	Bezeichnung	Ergebnis 2021	Ansatz 2022	Ansatz 2023	VE	Plan 2024	Plan 2025 Plan 2026
1	Summe der Einzahlungen a. lfd. Verwaltungstätigkeit (ohne außerordentliche zahlungswirksame Erträge aus Vermögensveräußerung)	0,00	0	0	0	0	0 0
2	Summe der Auszahlungen aus laufender Verwaltungstätigkeit	0,00	-500	-500	0	0	0 0
7212000	Unterhaltung des sonstigen unbeweglichen Vermögens	0,00	-500	-500	0	0	0 0
3	Anteiliger Zahlungsmittelüberschuss/-bedarf des Ergebnishaushalts (Saldo aus Nummern 1 und 2)	0,00	-500	-500	0	0	0 0
4	Einzahlungen aus Investitionszuwendungen	0,00	0	0	0	0	0 0
5	Einzahlungen aus Investitionsbeiträgen und ähnlichen Entgelten für Investitionstätigkeit	0,00	0	0	0	0	0 0
6	Einzahlungen aus der Veräußerung von Sachvermögen	0,00	0	0	0	0	0 0
7	Einzahlungen aus der Veräußerung von Finanzvermögen	0,00	0	0	0	0	0 0
8	Einzahlungen für sonstige Investitionstätigkeiten	0,00	0	0	0	0	0 0
9	Einzahlungen aus Investitionstätigkeit (Summe aus Nummern 4 bis 8)	0,00	0	0	0	0	0 0
10	Auszahlungen für den Erwerb von Grundstücken und Gebäuden	0,00	0	0	0	0	0 0
11	Auszahlungen für Baumaßnahmen	0,00	0	0	0	0	0 0
12	Auszahlungen für den Erwerb von beweglichem Sachvermögen	0,00	0	0	0	0	0 0
13	Auszahlungen für den Erwerb von Finanzvermögen	0,00	0	0	0	0	0 0
14	Auszahlungen für Investitionsförderungsmaßnahmen	0,00	0	0	0	0	0 0
15	Auszahlungen für den Erwerb von immateriellen Vermögensgegenständen	0,00	0	0	0	0	0 0
16	Auszahlungen aus Investitionstätigkeit (Summe aus Nummern 10 bis 15)	0,00	0	0	0	0	0 0
17	Anteiliger veranschlagter Finanzierungsmittelüberschuss/-bedarf aus Investitionstätigkeit (Saldo aus Nummern 9 und 16)	0,00	0	0	0	0	0 0
18	Anteiliger veranschlagter Finanzierungsmittelüberschuss/-bedarf (Saldo aus Nummern 3 und 17)	0,00	-500	-500	0	0	0 0

Haushaltsplan 2023 Stadt Hayingen

<div style="display: flex; justify-content: space-between; align-items: center;"> <div style="text-align: left;">  <p>Teilergebnishaushalt einschließlich Finanzplanung Produktgruppe 5530 Friedhofs- und Bestattungswesen - [THH 5]</p> <p>Stadt Hayingen</p> </div> </div>							
Nr.	Bezeichnung	Ergebnis 2021	Ansatz 2022	Ansatz 2023	Plan 2024	Plan 2025	Plan 2026
1	Steuern und ähnliche Abgaben	0,00	0	0	0	0	0
2	Zuweisungen und Zuwendungen, Umlagen	0,00	0	0	0	0	0
3	Aufgelöste Investitionszuwendungen und -beiträge	0,00	0	0	0	0	0
4	Sonstige Transfererträge	0,00	0	0	0	0	0
5	Entgelte für öffentliche Leistungen oder Einrichtungen	1.540,00	8.000	12.500	12.500	12.500	12.500
3321000	Benutzungsgebühren und ähnliche Entgelte	0,00	6.000	10.000	10.000	10.000	10.000
3321500	Leichenhallengebühr	1.540,00	2.000	2.500	2.500	2.500	2.500
6	Sonstige privatrechtliche Leistungsentgelte	15,00	15	15	15	15	15
3461000	Sonstige privatrechtliche Leistungsentgelte	15,00	15	15	15	15	15
7	Kostenerstattungen und Kostenumlagen	25,70	25	30	30	30	30
3481000	Erstattungen vom Land	25,70	25	30	30	30	30
8	Zinsen und ähnliche Erträge	0,00	0	0	0	0	0
9	Aktivierete Eigenleistungen und Bestandveränderungen	0,00	0	0	0	0	0
10	Sonstige ordentliche Erträge	0,00	0	0	0	0	0
11	Anteilige ordentliche Erträge (Summe aus Nummern 1 bis 10)	1.580,70	8.040	12.545	12.545	12.545	12.545
12	Personalaufwendungen	-2.813,99	-3.225	-7.510	0	0	0
4012000	Dienstaufwendungen Arbeitnehmer	-2.185,76	-2.500	-5.500	0	0	0
4022000	Beiträge zu Versorgungskassen Arbeitnehmer	-187,03	-220	-500	0	0	0
4032000	Beiträge zur gesetzl. SozialversicheruArbeitnehmer	-441,20	-500	-1.500	0	0	0
4041000	Beihilfen, Unterstützungsleistungen f. Bedienstete	0,00	-5	-10	0	0	0
13	Versorgungsaufwendungen	0,00	0	0	0	0	0
14	Aufwendungen für Sach- und Dienstleistungen	-3.437,05	-9.620	-20.010	0	0	0
4211000	Unterhaltung der Grundstücke und baulichen Anlagen	-1.358,10	-500	-10.500	0	0	0
4212000	Unterhaltung des sonstigen unbeweglichen Vermögens	0,00	-6.500	-6.500	0	0	0
4221000	Unterhaltung des beweglichen Vermögens	0,00	-500	-500	0	0	0
4241100	Bewirtschaftung der Grundstücke und baul. Anlagen	0,00	-100	-100	0	0	0
4241300	Aufwand für Strom	-628,85	-690	-1.080	0	0	0
4241500	Aufwand für Abwasser/Wasser	-539,07	-850	-850	0	0	0
4241700	Aufwand für Versicherungen	-281,03	-480	-480	0	0	0
4271100	Repräsentation, Ehrungen, Geschenke	-630,00	0	0	0	0	0
15	Abschreibungen	0,00	-2.100	-2.300	-2.300	-2.300	-2.300
4711000	AfA auf imm.Vermögensgegenstände u.Sachvermögen	0,00	-2.100	-2.300	-2.300	-2.300	-2.300
16	Zinsen und ähnliche Aufwendungen	0,00	0	0	0	0	0
17	Transferaufwendungen	0,00	0	0	0	0	0
18	Sonstige ordentliche Aufwendungen	-82,77	-80	-80	0	0	0
4441000	Steuern, Versicherungen, Schadensfälle, Sonderabg.	-82,77	-80	-80	0	0	0
19	Anteilige ordentliche Aufwendungen (Summe aus Nummern 12 bis 18)	-6.333,81	-15.025	-29.900	-2.300	-2.300	-2.300
20	Anteiliges veranschlagtes ordentliches Ergebnis (Summe aus Nummern 11 und 19)	-4.753,11	-6.985	-17.355	10.245	10.245	10.245
21	Erträge aus internen Leistungen	0,00	0	0	0	0	0
22	Aufwendungen für interne Leistungen	0,00	-10.329	-18.601	0	0	0
4811100	Aufwendungen für Bauhofverrechnung	0,00	-10.329	-18.601	0	0	0
23	kalkulatorische Kosten	0,00	0	-3.700	-3.500	-3.300	-3.200
9700000	kalkulatorische Zinsen und AfA (SOPO)	0,00	0	-3.700	-3.500	-3.300	-3.200
24	Veranschlagtes kalkulatorisches Ergebnis (Saldo aus Nummern 21 bis 23)	0,00	-10.329	-22.301	-3.500	-3.300	-3.200
25	Veranschlagter Nettoressourcenbedarf/-überschuss (Summe Nr. 20 und 24)	-4.753,11	-17.314	-39.656	6.745	6.945	7.045

Haushaltsplan 2023 Stadt Hayingen

 Teilfinanzhaushalt einschließlich Finanzplanung Produktgruppe 5530 Friedhofs- und Bestattungswesen - [THH 5] Stadt Hayingen							
Nr.	Bezeichnung	Ergebnis 2021	Ansatz 2022	Ansatz 2023	VE	Plan 2024	Plan 2025 Plan 2026
1	Summe der Einzahlungen a. lfd. Verwaltungstätigkeit (ohne außerordentliche zahlungswirksame Erträge aus Vermögensveräußerung)	15.609,54	8.040	12.545	0	12.545	12.545 12.545
6321000	Benutzungsgebühren und ähnliche Entgelte	15.568,84	8.000	12.500	0	12.500	12.500 12.500
6461000	Sonstige privatrechtliche Leistungsentgelte	15,00	15	15	0	15	15 15
6481000	Erstattungen vom Land	25,70	25	30	0	30	30 30
2	Summe der Auszahlungen aus laufender Verwaltungstätigkeit	-5.704,79	-12.925	-27.600	0	0	0 0
7012000	Dienstbezüge Arbeitnehmer	-2.185,76	-2.500	-5.500	0	0	0 0
7022000	Beiträge zu Versorgungskassen Arbeitnehmer	-187,03	-220	-500	0	0	0 0
7032000	Beiträge zur gesetzlichen Sozialvers. Arbeitnehmer	-441,20	-500	-1.500	0	0	0 0
7041000	Beihilfen und Unterstützungsleistungen für Beschäf	0,00	-5	-10	0	0	0 0
7211000	Unterhaltung der Grundstücke und baulichen Anlagen	-1.358,10	-500	-10.500	0	0	0 0
7212000	Unterhaltung des sonstigen unbeweglichen Vermögens	0,00	-6.500	-6.500	0	0	0 0
7221000	Unterhaltung des beweglichen Vermögens	0,00	-500	-500	0	0	0 0
7241100	Aufwand für Energie	0,00	-100	-100	0	0	0 0
7241300	Aufwand für Abfallbeseitigung	0,17	-690	-1.080	0	0	0 0
7241500	Aufwand für (Fremd-)Reinigung	-539,07	-850	-850	0	0	0 0
7241700	Aufwand f.gebäudebezogene Steuern	-281,03	-480	-480	0	0	0 0
7271000	Besondere Verwaltungs- und Betriebsauszahlungen	-630,00	0	0	0	0	0 0
7441000	Steuern, Versicherungen, Schadensfälle	-82,77	-80	-80	0	0	0 0
3	Anteiliger Zahlungsmittelüberschuss/-bedarf des Ergebnishaushalts (Saldo aus Nummern 1 und 2)	9.904,75	-4.885	-15.055	0	12.545	12.545 12.545
4	Einzahlungen aus Investitionszuwendungen	0,00	0	0	0	0	0 0
5	Einzahlungen aus Investitionsbeiträgen und ähnlichen Entgelten für Investitionstätigkeit	0,00	0	0	0	0	0 0
6	Einzahlungen aus der Veräußerung von Sachvermögen	0,00	0	0	0	0	0 0
7	Einzahlungen aus der Veräußerung von Finanzvermögen	0,00	0	0	0	0	0 0
8	Einzahlungen für sonstige Investitionstätigkeiten	0,00	0	0	0	0	0 0
9	Einzahlungen aus Investitionstätigkeit (Summe aus Nummern 4 bis 8)	0,00	0	0	0	0	0 0
10	Auszahlungen für den Erwerb von Grundstücken und Gebäuden	0,00	0	0	0	0	0 0
11	Auszahlungen für Baumaßnahmen	0,00	0	0	0	0	0 0
12	Auszahlungen für den Erwerb von beweglichem Sachvermögen	0,00	0	0	0	0	0 0
13	Auszahlungen für den Erwerb von Finanzvermögen	0,00	0	0	0	0	0 0
14	Auszahlungen für Investitionsförderungsmaßnahmen	0,00	0	0	0	0	0 0
15	Auszahlungen für den Erwerb von immateriellen Vermögensgegenständen	0,00	0	0	0	0	0 0
16	Auszahlungen aus Investitionstätigkeit (Summe aus Nummern 10 bis 15)	0,00	0	0	0	0	0 0

Haushaltsplan 2023 Stadt Hayingen



Teilfinanzhaushalt einschließlich Finanzplanung Produktgruppe 5530 Friedhofs- und Bestattungswesen - [THH 5]

Stadt Hayingen

Nr.	Bezeichnung	Ergebnis 2021	Ansatz 2022	Ansatz 2023	VE	Plan 2024	Plan 2025 Plan 2026
17	Anteiliger veranschlagter Finanzierungsmittel- überschuss/-bedarf aus Investitionstätigkeit (Saldo aus Numern 9 und 16)	0,00	0	0	0	0	0 0
18	Anteiliger veranschlagter Finanzierungsmittelüberschuss/-bedarf (Saldo aus Nummern 3 und 17)	9.904,75	-4.885	-15.055	0	12.545	12.545 12.545

Haushaltsplan 2023 Stadt Hayingen



Produktbeschreibung Produktgruppe 5550 Forstwirtschaft - [THH 5]

Stadt Hayingen

Produktbereich	55	Natur- und Landschaftspflege, Friedhofswesen
Produktgruppe	5550	Forstwirtschaft - [THH 5]

Kurzbeschreibung	Pflege und Bewirtschaftung des Waldes unter Berücksichtigung gesetzlicher Vorgaben und der Ziele des Waldeigentümers
-------------------------	--

Haushaltsplan 2023 Stadt Hayingen



Teilergebnishaushalt einschließlich Finanzplanung Produktgruppe 5550 Forstwirtschaft - [THH 5]

Stadt Hayingen

Nr.	Bezeichnung	Ergebnis 2021	Ansatz 2022	Ansatz 2023	Plan 2024	Plan 2025	Plan 2026
1	Steuern und ähnliche Abgaben	0,00	0	0	0	0	0
2	Zuweisungen und Zuwendungen, Umlagen	13.146,94	34.640	11.000	11.000	11.000	11.000
3141000	Zuweisungen für laufende Zwecke vom Land	13.146,94	34.640	11.000	11.000	11.000	11.000
3	Aufgelöste Investitionszuwendungen und -beiträge	0,00	0	22.600	45.200	45.600	28.700
3161000	Erträge a.d.Auflösung v.Sonderposten a.Zuwendungen	0,00	0	22.600	45.200	45.600	28.700
4	Sonstige Transfererträge	0,00	0	0	0	0	0
5	Entgelte für öffentliche Leistungen oder Einrichtungen	0,00	0	0	0	0	0
6	Sonstige privatrechtliche Leistungsentgelte	287.037,63	313.000	350.000	353.000	353.000	358.000
3411000	Mieten und Pachten	33.076,04	32.000	33.000	33.000	33.000	33.000
3421200	Holzerlöse Verkauf über Stadt	54.196,78	69.000	69.000	70.000	70.000	75.000
3421300	Holzverkäufe über kom. Holzverkaufsstelle Land	199.439,81	212.000	248.000	250.000	250.000	250.000
3461000	Sonstige privatrechtliche Leistungsentgelte	325,00	0	0	0	0	0
7	Kostenerstattungen und Kostenumlagen	0,00	0	0	0	0	0
8	Zinsen und ähnliche Erträge	0,00	0	0	0	0	0
9	Aktivierete Eigenleistungen und Bestandveränderungen	0,00	0	0	0	0	0
10	Sonstige ordentliche Erträge	0,00	0	0	0	0	0
11	Anteilige ordentliche Erträge (Summe aus Nummern 1 bis 10)	300.184,57	347.640	383.600	409.200	409.600	397.700
12	Personalaufwendungen	-172.222,41	-167.416	-158.020	0	0	0
4012000	Dienstaufwendungen Arbeitnehmer	-135.088,68	-129.000	-120.000	0	0	0
4022000	Beiträge zu Versorgungskassen Arbeitnehmer	-11.082,09	-11.000	-11.000	0	0	0
4032000	Beiträge zur gesetzl. SozialversicheruArbeitnehmer	-26.043,64	-27.400	-27.000	0	0	0
4041000	Beihilfen, Unterstützungsleistungen f. Bedienstete	-8,00	-16	-20	0	0	0
13	Versorgungsaufwendungen	0,00	0	0	0	0	0
14	Aufwendungen für Sach- und Dienstleistungen	-139.108,34	-117.700	-114.000	0	0	0
4212000	Unterhaltung des sonstigen unbeweglichen Vermögens	-25.681,13	-15.500	-16.200	0	0	0
4212110	Unterhaltung Feldwege Hayingen	-3.103,45	0	0	0	0	0
4212120	Unterhaltung Feldwege Anhausen	-3.141,90	0	0	0	0	0
4212130	Unterhaltung Feldwege Ehestetten	-6.397,22	0	0	0	0	0
4212140	Unterhaltung Feldwege Indelhausen	-427,46	0	0	0	0	0
4212150	Unterhaltung Feldwege Münzdorf	-2.126,58	0	0	0	0	0
4212160	Unterhaltung Feldwege Allgemein	0,00	-15.000	0	0	0	0
4221000	Unterhaltung des beweglichen Vermögens	-2.756,68	-5.200	-4.500	0	0	0
4222000	Erwerb v. geringw. Verm. Gegenst. sof. nicht spez	-2.717,72	0	0	0	0	0
4231000	Mieten und Pachten	-872,32	-1.000	-1.000	0	0	0
4241100	Bewirtschaftung der Grundstücke und baul. Anlagen	-10.079,63	0	0	0	0	0
4241700	Aufwand für Versicherungen	-33,16	0	0	0	0	0
4261000	Besondere Aufwendungen für Beschäftigte	-15,00	-4.000	-2.900	0	0	0
4271400	Betriebsstoffe für betriebliche Zwecke	-80.526,92	-70.500	-83.900	0	0	0
4271500	Aufwand der Verwaltung	-1.229,17	-6.500	-5.500	0	0	0
15	Abschreibungen	0,00	-300	-800	-800	-500	-200
4711000	AfA auf imm.Vermögensgegenstände u.Sachvermögen	0,00	-300	-800	-800	-500	-200
16	Zinsen und ähnliche Aufwendungen	0,00	0	0	0	0	0
17	Transferaufwendungen	-618,52	-500	-500	-500	-500	-500
4317000	Zuschüsse an private Unternehmen	-618,52	-500	-500	-500	-500	-500
18	Sonstige ordentliche Aufwendungen	-97.130,91	-84.300	-91.100	0	0	0
4429000	Sonst. Aufw. f. d. Inanspr. von Rechten u.Diensten	-236,40	0	0	0	0	0
4431100	Geschäftsausgaben/Bürobedarf	-39,50	-500	-500	0	0	0
4431300	Telefonanschl./Post- und Fernmeldegebühren	-28,66	0	0	0	0	0
4441000	Steuern, Versicherungen, Schadensfälle, Sonderabg.	-6.449,86	-11.400	-18.100	0	0	0
4451000	Erstattungen an das Land	-90.012,41	-72.400	-72.500	0	0	0

Haushaltsplan 2023 Stadt Hayingen



Teilergebnishaushalt einschließlich Finanzplanung Produktgruppe 5550 Forstwirtschaft - [THH 5]


Stadt Hayingen

Nr.	Bezeichnung	Ergebnis 2021	Ansatz 2022	Ansatz 2023	Plan 2024	Plan 2025	Plan 2026
4491000	Weitere sonst. Aufw. a. lfd. Verwaltungstätigkeit	-364,08	0	0	0	0	0
19	Anteilige ordentliche Aufwendungen (Summe aus Nummern 12 bis 18)	-409.080,18	-370.216	-364.420	-1.300	-1.000	-700
20	Anteiliges veranschlagtes ordentliches Ergebnis (Summe aus Nummern 11 und 19)	-108.895,61	-22.576	19.180	407.900	408.600	397.000
21	Erträge aus internen Leistungen	0,00	58.500	67.500	70.000	70.000	70.000
3811000	Erträge aus internen Leistungsbeziehungen	0,00	58.500	67.500	70.000	70.000	70.000
22	Aufwendungen für interne Leistungen	0,00	-500	-1.000	0	0	0
4811100	Aufwendungen für Bauhofverrechnung	0,00	-500	-1.000	0	0	0
23	kalkulatorische Kosten	0,00	0	3.000	1.900	800	0
9700000	kalkulatorische Zinsen und AfA (SOPO)	0,00	0	3.000	1.900	800	0
24	Veranschlagtes kalkulatorisches Ergebnis (Saldo aus Nummern 21 bis 23)	0,00	58.000	69.500	71.900	70.800	70.000
25	Veranschlagter Nettoressourcenbedarf/-überschuss (Summe Nr. 20 und 24)	-108.895,61	35.424	88.680	479.800	479.400	467.000


Haushaltsplan 2023 Stadt Hayingen

<div style="display: flex; justify-content: space-between; align-items: center;"> <div style="text-align: center;"> Teilfinanzhaushalt einschließlich Finanzplanung Produktgruppe 5550 Forstwirtschaft - [THH 5] </div> </div> <p style="text-align: center; margin-top: 5px;">Stadt Hayingen</p>							
Nr.	Bezeichnung	Ergebnis 2021	Ansatz 2022	Ansatz 2023	VE	Plan 2024	Plan 2025 Plan 2026
1	Summe der Einzahlungen a. lfd. Verwaltungstätigkeit (ohne außerordentliche zahlungswirksame Erträge aus Vermögensveräußerung)	302.761,83	347.640	361.000	0	364.000	364.000 369.000
6141000	Zuweisungen für laufende Zwecke vom Land	13.146,94	34.640	11.000	0	11.000	11.000 11.000
6411000	Mieten u. Pachten inkl. Nebenkostenant.a.Mietvertr	33.076,05	32.000	33.000	0	33.000	33.000 33.000
6421000	Einzahlungen aus Verkauf	256.213,84	281.000	317.000	0	320.000	320.000 325.000
6461000	Sonstige privatrechtliche Leistungsentgelte	325,00	0	0	0	0	0 0
2	Summe der Auszahlungen aus laufender Verwaltungstätigkeit	-405.627,35	-369.916	-363.620	0	-500	-500 -500
7012000	DienstbezügeArbeitnehmer	-135.088,68	-129.000	-120.000	0	0	0 0
7022000	Beiträge zu Versorgungskassen Arbeitnehmer	-11.082,09	-11.000	-11.000	0	0	0 0
7032000	Beiträge zur gesetzlichen Sozialvers. Arbeitnehmer	-26.043,64	-27.400	-27.000	0	0	0 0
7041000	Beihilfen und Unterstützungsleistungen für Beschäf	0,00	-16	-20	0	0	0 0
7212000	Unterhaltung des sonstigen unbeweglichen Vermögens	-37.867,04	-30.500	-16.200	0	0	0 0
7221000	Unterhaltung des beweglichen Vermögens	-2.232,15	-5.200	-4.500	0	0	0 0
7222000	Erwerb von geringwertigen Vermögensgegenständen	-2.717,72	0	0	0	0	0 0
7231000	Mieten und Pachten inkl. Mietnebenkosten	-872,32	-1.000	-1.000	0	0	0 0
7241100	Aufwand für Energie	-10.079,65	0	0	0	0	0 0
7241700	Aufwand f.gebäudebezogene Steuern	-33,16	0	0	0	0	0 0
7261000	Besondere zahlungswirksame Aufw.f.Beschäftigte	-15,00	-4.000	-2.900	0	0	0 0
7271000	Besondere Verwaltungs- und Betriebsauszahlungen	-76.043,55	-77.000	-89.400	0	0	0 0
7317000	Zuschüsse an private Unternehmen	-618,52	-500	-500	0	-500	-500 -500
7429000	Sonst. Ausz. für die Inanspr. von Rechten und Dien	-236,40	0	0	0	0	0 0
7431000	Geschäftsauszahlungen	-68,16	-500	-500	0	0	0 0
7441000	Steuern, Versicherungen, Schadensfälle	-12.252,78	-11.400	-18.100	0	0	0 0
7451000	Erstattungen an das Land	-90.012,41	-72.400	-72.500	0	0	0 0
7491000	Weitere sonst. Ausz. aus lfd Verwaltungstätigkeit	-364,08	0	0	0	0	0 0
3	Anteiliger Zahlungsmittelüberschuss/-bedarf des Ergebnishaushalts (Saldo aus Nummern 1 und 2)	-102.865,52	-22.276	-2.620	0	363.500	363.500 368.500
4	Einzahlungen aus Investitionszuwendungen	113.200,00	0	0	0	0	0 0
6810000	Investitionszuweisungen vom Bund	113.200,00	0	0	0	0	0 0
5	Einzahlungen aus Investitionsbeiträgen und ähnlichen Entgelten für Investitionstätigkeit	0,00	0	0	0	0	0 0
6	Einzahlungen aus der Veräußerung von Sachvermögen	0,00	0	0	0	0	0 0
7	Einzahlungen aus der Veräußerung von Finanzvermögen	0,00	0	0	0	0	0 0
8	Einzahlungen für sonstige Investitionstätigkeiten	0,00	0	0	0	0	0 0
9	Einzahlungen aus Investitionstätigkeit (Summe aus Nummern 4 bis 8)	113.200,00	0	0	0	0	0 0

Haushaltsplan 2023 Stadt Hayingen

 Teilfinanzhaushalt einschließlich Finanzplanung Produktgruppe 5550 Forstwirtschaft - [THH 5] Stadt Hayingen							
Nr.	Bezeichnung	Ergebnis 2021	Ansatz 2022	Ansatz 2023	VE	Plan 2024	Plan 2025 Plan 2026
10	Auszahlungen für den Erwerb von Grundstücken und Gebäuden	0,00	0	0	0	0	0
11	Auszahlungen für Baumaßnahmen	0,00	0	0	0	0	0
12	Auszahlungen für den Erwerb von beweglichem Sachvermögen	0,00	-30.000	-7.500	0	0	0
7831200	Ausz. für den Erwerb von bew. Verm oberh. Wertgr.	0,00	-30.000	-7.500	0	0	0
13	Auszahlungen für den Erwerb von Finanzvermögen	0,00	0	0	0	0	0
14	Auszahlungen für Investitionsförderungsmaßnahmen	0,00	0	0	0	0	0
15	Auszahlungen für den Erwerb von immateriellen Vermögensgegenständen	0,00	0	0	0	0	0
16	Auszahlungen aus Investitionstätigkeit (Summe aus Nummern 10 bis 15)	0,00	-30.000	-7.500	0	0	0
17	Anteiliger veranschlagter Finanzierungsmittelüberschuss/-bedarf aus Investitionstätigkeit (Saldo aus Nummern 9 und 16)	113.200,00	-30.000	-7.500	0	0	0
18	Anteiliger veranschlagter Finanzierungsmittelüberschuss/-bedarf (Saldo aus Nummern 3 und 17)	10.334,48	-52.276	-10.120	0	363.500	363.500 368.500

Haushaltsplan 2023 Stadt Hayingen

	<h3 style="margin: 0;">Einzeldarstellung der Investitionsmaßnahmen</h3> <h4 style="margin: 0;">Produktgruppe 5550 Forstwirtschaft - [THH 5]</h4> <p style="margin: 5px 0 0 20px;">Stadt Hayingen</p>
---	--

Investition I-5550-001 Geräte über 800€

Nr.	Investitionsmaßnahmen Einzahlungs- und Auszahlungsarten	Gesamtang. z.Maßnahme -nachrichtl.-	Bisher finanziert	Ermächtigungs über- tragungen aus Vorvorj.	Ergebnis 2021	Ansatz 2022	Ansatz 2023	VE	Plan 2024	Plan 2025 Plan 2026
1	Einzahlungen aus Investitionszuwendungen	0	113.200,00	0	113.200,00	0	0	0	0	0 0
2111010	Zug. Sonderposten a.Zuwendungen u.Uml.f.VGGSt.Bund	0	113.200,00	0	113.200,00	0	0	0	0	0 0
6	Summe der Einzahlungen aus Investitionstätigkeit (Summe aus Nummern 1 bis 5)	0	113.200,00	0	113.200,00	0	0	0	0	0 0
9	Auszahlungen für den Erwerb von beweglichem Sachvermögen	-17.500	-1.278,12	0	0,00	-5.000	-7.500	0	0	0 0
0720010	Zugang Betriebs- und Geschäftsausstattung	-17.500	-1.278,12	0	0,00	-5.000	-7.500	0	0	0 0
13	Summe der Auszahlungen aus Investitionstätigkeit (Summe aus Nummern 7 bis 12)	-17.500	-1.278,12	0	0,00	-5.000	-7.500	0	0	0 0
14	Saldo aus Investitionstätigkeit (Saldo aus Nummern 6 und 13)	-17.500	111.921,88	0	113.200,00	-5.000	-7.500	0	0	0 0
16	Gesamtkosten der Maßnahme (Summe aus Nummern 13 und 15)	-17.500	-1.278,12	0	0,00	-5.000	-7.500	0	0	0 0

Erläuterungen:

3.000 €: 2 Fallsägen (Ersatzbeschaffung); 1.500 € Fällkeil (hydraulisch); 3.000 €: 3 Notrufgeräte (digital)

Investition I-5550-002 Fahrzeug Waldarbeiter

Nr.	Investitionsmaßnahmen Einzahlungs- und Auszahlungsarten	Gesamtang. z.Maßnahme -nachrichtl.-	Bisher finanziert	Ermächtigungs über- tragungen aus Vorvorj.	Ergebnis 2021	Ansatz 2022	Ansatz 2023	VE	Plan 2024	Plan 2025 Plan 2026
9	Auszahlungen für den Erwerb von beweglichem Sachvermögen	-25.000	0,00	0	0,00	-25.000	0	0	0	0 0
0610010	Zugang Fahrzeuge	-25.000	0,00	0	0,00	-25.000	0	0	0	0 0
13	Summe der Auszahlungen aus Investitionstätigkeit (Summe aus Nummern 7 bis 12)	-25.000	0,00	0	0,00	-25.000	0	0	0	0 0
14	Saldo aus Investitionstätigkeit (Saldo aus Nummern 6 und 13)	-25.000	0,00	0	0,00	-25.000	0	0	0	0 0
16	Gesamtkosten der Maßnahme (Summe aus Nummern 13 und 15)	-25.000	0,00	0	0,00	-25.000	0	0	0	0 0

Haushaltsplan 2023 Stadt Hayingen



Teilergebnishaushalt einschließlich Finanzplanung Teilhaushalt 6 Wirtschaft und Tourismus

Stadt Hayingen

Nr.	Bezeichnung	Ergebnis 2021	Ansatz 2022	Ansatz 2023	Plan 2024	Plan 2025	Plan 2026
1	Steuern und ähnliche Abgaben	0,00	0	0	0	0	0
2	Zuweisungen und Zuwendungen, Umlagen	15.758,10	15.133	15.150	15.250	15.250	15.250
3141000	Zuweisungen für laufende Zwecke vom Land	15.758,10	14.883	14.900	15.000	15.000	15.000
3147000	Zuschüsse für lfd.Zwecke von privaten Unternehmen	0,00	250	250	250	250	250
3	Aufgelöste Investitionszuwendungen und -beiträge	0,00	19.700	19.700	39.700	39.700	39.700
3161000	Erträge a.d.Auflösung v.Sonderposten a.Zuwendungen	0,00	19.700	19.700	39.700	39.700	39.700
4	Sonstige Transfererträge	0,00	0	0	0	0	0
5	Entgelte für öffentliche Leistungen oder Einrichtungen	22.335,93	26.350	28.350	28.350	32.350	32.350
3321000	Benutzungsgebühren und ähnliche Entgelte	5.333,39	10.350	10.350	10.350	12.350	12.350
3361000	Zweckgebundene Abgaben	17.002,54	16.000	18.000	18.000	20.000	20.000
6	Sonstige privatrechtliche Leistungsentgelte	7.457,10	7.800	9.300	9.300	9.300	9.300
3421000	Erträge aus Verkauf	186,24	700	700	700	700	700
3461000	Sonstige privatrechtliche Leistungsentgelte	7.270,86	7.100	8.600	8.600	8.600	8.600
7	Kostenerstattungen und Kostenumlagen	0,00	0	0	0	0	0
8	Zinsen und ähnliche Erträge	0,00	0	0	0	0	0
9	Aktivierete Eigenleistungen und Bestandveränderungen	0,00	0	0	0	0	0
10	Sonstige ordentliche Erträge	0,00	0	0	0	0	0
11	Anteilige ordentliche Erträge (Summe aus Nummern 1 bis 10)	45.551,13	68.983	72.500	92.600	96.600	96.600
12	Personalaufwendungen	-46.509,13	-51.360	-57.020	0	0	0
4012000	Dienstaufwendungen Arbeitnehmer	-35.830,26	-39.500	-43.500	0	0	0
4022000	Beiträge zu Versorgungskassen Arbeitnehmer	-2.715,76	-3.060	-3.500	0	0	0
4032000	Beiträge zur gesetzl. SozialversicheruArbeitnehmer	-7.963,11	-8.790	-10.000	0	0	0
4041000	Beihilfen, Unterstützungsleistungen f. Bedienstete	0,00	-10	-20	0	0	0
13	Versorgungsaufwendungen	0,00	0	0	0	0	0
14	Aufwendungen für Sach- und Dienstleistungen	-31.814,94	-60.840	-55.830	-770	-790	-810
4211000	Unterhaltung der Grundstücke und baulichen Anlagen	-1.873,54	-2.000	-3.500	0	0	0
4212000	Unterhaltung des sonstigen unbeweglichen Vermögens	-4.302,67	-9.500	-9.500	0	0	0
4221000	Unterhaltung des beweglichen Vermögens	-285,68	-1.800	-1.800	0	0	0
4222000	Erwerb v. geringw. Verm. Gegenst. sof. nicht spez	-3.263,81	-10.000	-10.000	0	0	0
4231000	Mieten und Pachten	-1.015,68	0	0	0	0	0
4241100	Bewirtschaftung der Grundstücke und baul. Anlagen	-477,26	-560	-560	0	0	0
4241200	Aufwand für Heizung	-1.038,54	-1.900	-1.900	0	0	0
4241300	Aufwand für Strom	-3.169,64	-3.350	-5.240	0	0	0
4241400	Aufwand für Reinigung	-27,45	-550	-550	0	0	0
4241500	Aufwand für Abwasser/Wasser	-456,07	-370	-370	0	0	0
4241600	Aufwand für Abfall/Müll	-480,41	-120	-120	0	0	0
4241700	Aufwand für Versicherungen	-548,49	-840	-840	0	0	0
4241800	Aufwand für Backholz	-2.480,06	-750	-750	-770	-790	-810
4261000	Besondere Aufwendungen für Beschäftigte	-135,00	-500	-500	0	0	0
4261200	Dienst- und Schutzkleidung	0,00	-50	-50	0	0	0
4271200	Aufwand für EDV	-3.788,42	-5.000	-5.000	0	0	0
4271500	Aufwand der Verwaltung	-8.466,24	-20.000	-10.000	0	0	0
4271700	Ausschmückung von Gebäuden, Str. und Plätzen aus besonderen Anlässen, für kulturelle Veranstaltungen	-5,98	-50	-50	0	0	0
4271900	sonstige besondere Verw.- und Betr.aufwendungen	0,00	-3.500	-5.100	0	0	0
15	Abschreibungen	0,00	-30.400	-32.500	-32.500	-32.500	-32.500
4711000	AfA auf imm.Vermögensgegenstände u.Sachvermögen	0,00	-30.400	-32.500	-32.500	-32.500	-32.500
16	Zinsen und ähnliche Aufwendungen	0,00	0	0	0	0	0
17	Transferaufwendungen	0,00	0	0	0	0	0
18	Sonstige ordentliche Aufwendungen	-19.985,76	-19.865	-19.865	-20	-25	-25
4429000	Sonst. Aufw. f. d. Inanspr. von Rechten u.Diensten	-4.130,00	-4.500	-4.500	0	0	0

Haushaltsplan 2023 Stadt Hayingen




Teilergebnishaushalt einschließlich Finanzplanung Teilhaushalt 6 Wirtschaft und Tourismus


Stadt Hayingen

Nr.	Bezeichnung	Ergebnis 2021	Ansatz 2022	Ansatz 2023	Plan 2024	Plan 2025	Plan 2026
4431100	Geschäftsausgaben/Bürobedarf	-2.038,50	-1.530	-1.530	0	0	0
4431200	Bücher/Zeitschriften	-10,28	-15	-15	0	0	0
4431300	Telefonanschl./Post- und Fernmeldegebühren	-3.236,24	-2.500	-2.500	0	0	0
4431400	Reisekosten	-24,29	-100	-100	0	0	0
4431800	Spezielle Geschäftsaufwendungen	0,00	-20	-20	-20	-25	-25
4431900	Sonstige Geschäftsaufwendungen	-350,00	0	0	0	0	0
4451000	Erstattungen an das Land	-10.184,53	-11.000	-11.000	0	0	0
4452000	Erstattungen an Gemeinden und Gemeindeverbände	-11,92	-100	-100	0	0	0
4491000	Weitere sonst.Aufw. a.lfd.Verwaltungstätigkeit	0,00	-100	-100	0	0	0
19	Anteilige ordentliche Aufwendungen (Summe aus Nummern 12 bis 18)	-98.309,83	-162.465	-165.215	-33.290	-33.315	-33.335
20	Anteiliges veranschlagtes ordentliches Ergebnis (Summe aus Nummern 11 und 19)	-52.758,70	-93.482	-92.715	59.310	63.285	63.265
21	Erträge aus internen Leistungen	0,00	1.500	1.500	1.500	1.500	1.500
3811000	Erträge aus internen Leistungsbeziehungen	0,00	1.500	1.500	1.500	1.500	1.500
22	Aufwendungen für interne Leistungen	0,00	-33.044	-35.261	0	0	0
4811000	Aufwendungen aus internen Leistungsbeziehungen	0,00	-5.500	-5.500	0	0	0
4811100	Aufwendungen für Bauhofverrechnung	0,00	-27.544	-29.761	0	0	0
23	kalkulatorische Kosten	0,00	0	-12.100	-11.400	-10.700	-10.100
9700000	kalkulatorische Zinsen und AfA (SOPO)	0,00	0	-12.100	-11.400	-10.700	-10.100
24	Veranschlagtes kalkulatorisches Ergebnis (Saldo aus Nummern 21 bis 23)	0,00	-31.544	-45.861	-9.900	-9.200	-8.600
25	Veranschlagter Nettoressourcenbedarf/-überschuss (Summe Nr. 20 und 24)	-52.758,70	-125.026	-138.576	49.410	54.085	54.665


Haushaltsplan 2023 Stadt Hayingen

<div style="display: flex; justify-content: space-between; align-items: center;"> <div style="text-align: left;">  <p>Teilfinanzhaushalt einschließlich Finanzplanung Teilhaushalt 6 Wirtschaft und Tourismus</p> <p>Stadt Hayingen</p> </div> </div>							
Nr.	Bezeichnung	Ergebnis 2021	Ansatz 2022	Ansatz 2023	VE	Plan 2024	Plan 2025 Plan 2026
1	Summe der Einzahlungen a. lfd. Verwaltungstätigkeit (ohne außerordentliche zahlungswirksame Erträge aus Vermögensveräußerung)	41.725,99	49.283	52.800	0	52.900	56.900 56.900
6141000	Zuweisungen für laufende Zwecke vom Land	14.882,65	14.883	14.900	0	15.000	15.000 15.000
6147000	Zuschüsse für laufende Zwecke von privaten Unterne	0,00	250	250	0	250	250 250
6311000	Verwaltungsgebühren	9,52	0	0	0	0	0 0
6321000	Benutzungsgebühren und ähnliche Entgelte	5.630,13	10.350	10.350	0	10.350	12.350 12.350
6361000	Zweckgebundene Abgaben	15.623,13	16.000	18.000	0	18.000	20.000 20.000
6421000	Einzahlungen aus Verkauf	181,85	700	700	0	700	700 700
6461000	Sonstige privatrechtliche Leistungsentgelte	5.398,71	7.100	8.600	0	8.600	8.600 8.600
2	Summe der Auszahlungen aus laufender Verwaltungstätigkeit	-97.413,62	-132.065	-132.715	0	-790	-815 -835
7012000	Dienstbezüge Arbeitnehmer	-35.830,26	-39.500	-43.500	0	0	0 0
7022000	Beiträge zu Versorgungskassen Arbeitnehmer	-2.715,76	-3.060	-3.500	0	0	0 0
7032000	Beiträge zur gesetzlichen Sozialvers. Arbeitnehmer	-7.963,11	-8.790	-10.000	0	0	0 0
7041000	Beihilfen und Unterstützungsleistungen für Beschäf	0,00	-10	-20	0	0	0 0
7211000	Unterhaltung der Grundstücke und baulichen Anlagen	-1.873,54	-2.000	-3.500	0	0	0 0
7212000	Unterhaltung des sonstigen unbeweglichen Vermögens	-4.302,67	-9.500	-9.500	0	0	0 0
7221000	Unterhaltung des beweglichen Vermögens	-336,76	-1.800	-1.800	0	0	0 0
7222000	Erwerb von geringwertigen Vermögensgegenständen	-3.263,81	-10.000	-10.000	0	0	0 0
7231000	Mieten und Pachten inkl. Mietnebenkosten	-1.015,68	0	0	0	0	0 0
7241100	Aufwand für Energie	-477,26	-560	-560	0	0	0 0
7241200	Aufwand für Wasserversorgung	-1.038,54	-1.900	-1.900	0	0	0 0
7241300	Aufwand für Abfallbeseitigung	-3.070,07	-3.350	-5.240	0	0	0 0
7241400	Aufwand für Abwasserbeseitigung	-26,32	-550	-550	0	0	0 0
7241500	Aufwand für (Fremd-)Reinigung	-456,07	-370	-370	0	0	0 0
7241600	Aufwand f.gebäudebezogene Versicherungen	-449,72	-120	-120	0	0	0 0
7241700	Aufwand f.gebäudebezogene Steuern	-548,49	-840	-840	0	0	0 0
7241800	Unaufgeteilte Bewirtschaftungskosten	-2.480,06	-750	-750	0	-770	-790 -810
7261000	Besondere zahlungswirksame Aufw.f.Beschäftigte	-135,00	-550	-550	0	0	0 0
7271000	Besondere Verwaltungs- und Betriebsauszahlungen	-12.567,74	-28.550	-20.150	0	0	0 0
7429000	Sonst. Ausz. für die Inanspr. von Rechten und Dien	-4.130,00	-4.500	-4.500	0	0	0 0
7431000	Geschäftsauszahlungen	-4.536,31	-4.165	-4.165	0	-20	-25 -25
7451000	Erstattungen an das Land	-10.184,53	-11.000	-11.000	0	0	0 0
7452000	Erstattungen an Gemeinden und Gemeindeverbände	-11,92	-100	-100	0	0	0 0
7491000	Weitere sonst. Ausz. aus lfd Verwaltungstätigkeit	0,00	-100	-100	0	0	0 0

Haushaltsplan 2023 Stadt Hayingen

 Teilfinanzhaushalt einschließlich Finanzplanung Teilhaushalt 6 Wirtschaft und Tourismus Stadt Hayingen							
Nr.	Bezeichnung	Ergebnis 2021	Ansatz 2022	Ansatz 2023	VE	Plan 2024	Plan 2025 Plan 2026
3	Anteillger Zahlungsmittelüberschuss/-bedarf des Ergebnishaushalts (Saldo aus Nummern 1 und 2)	-55.687,63	-82.782	-79.915	0	52.110	56.085 56.065
4	Einzahlungen aus Investitionszuwendungen	0,00	0	0	0	0	0 0
5	Einzahlungen aus Investitionsbeiträgen und ähnlichen Entgelten für Investitionstätigkeit	0,00	0	0	0	0	0 0
6	Einzahlungen aus der Veräußerung von Sachvermögen	0,00	0	0	0	0	0 0
7	Einzahlungen aus der Veräußerung von Finanzvermögen	0,00	0	0	0	0	0 0
8	Einzahlungen für sonstige Investitionstätigkeiten	0,00	0	0	0	0	0 0
9	Einzahlungen aus Investitionstätigkeit (Summe aus Nummern 4 bis 8)	0,00	0	0	0	0	0 0
10	Auszahlungen für den Erwerb von Grundstücken und Gebäuden	0,00	0	0	0	0	0 0
11	Auszahlungen für Baumaßnahmen	-15,00	-30.000	-35.000	0	0	0 0
7872000	Ausz. für Tiefbaumaßnahmen	-15,00	-30.000	-35.000	0	0	0 0
12	Auszahlungen für den Erwerb von beweglichem Sachvermögen	0,00	-25.000	-25.000	0	0	0 0
7831200	Ausz. für den Erwerb von bew. Verm oberh. Wertgr.	0,00	-25.000	-25.000	0	0	0 0
13	Auszahlungen für den Erwerb von Finanzvermögen	0,00	0	0	0	0	0 0
14	Auszahlungen für Investitionsförderungsmaßnahmen	0,00	0	0	0	0	0 0
15	Auszahlungen für den Erwerb von immateriellen Vermögensgegenständen	0,00	0	0	0	0	0 0
16	Auszahlungen aus Investitionstätigkeit (Summe aus Nummern 10 bis 15)	-15,00	-55.000	-60.000	0	0	0 0
17	Anteillger veranschlagter Finanzierungsmittelüberschuss/-bedarf aus Investitionstätigkeit (Saldo aus Numern 9 und 16)	-15,00	-55.000	-60.000	0	0	0 0
18	Anteillger veranschlagter Finanzierungsmittelüberschuss/-bedarf (Saldo aus Nummern 3 und 17)	-55.702,63	-137.782	-139.915	0	52.110	56.085 56.065

Haushaltsplan 2023 Stadt Hayingen

 Teilergebnishaushalt einschließlich Finanzplanung Produktbereich 57 Wirtschaft und Tourismus Stadt Hayingen							
Nr.	Bezeichnung	Ergebnis 2021	Ansatz 2022	Ansatz 2023	Plan 2024	Plan 2025	Plan 2026
1	Steuern und ähnliche Abgaben	0,00	0	0	0	0	0
2	Zuweisungen und Zuwendungen, Umlagen	15.758,10	15.133	15.150	15.250	15.250	15.250
3141000	Zuweisungen für laufende Zwecke vom Land	15.758,10	14.883	14.900	15.000	15.000	15.000
3147000	Zuschüsse für lfd.Zwecke von privaten Unternehmen	0,00	250	250	250	250	250
3	Aufgelöste Investitionszuwendungen und -beiträge	0,00	19.700	19.700	39.700	39.700	39.700
3161000	Erträge a.d.Auflösung v.Sonderposten a.Zuwendungen	0,00	19.700	19.700	39.700	39.700	39.700
4	Sonstige Transfererträge	0,00	0	0	0	0	0
5	Entgelte für öffentliche Leistungen oder Einrichtungen	22.335,93	26.350	28.350	28.350	32.350	32.350
3321000	Benutzungsgebühren und ähnliche Entgelte	5.333,39	10.350	10.350	10.350	12.350	12.350
3361000	Zweckgebundene Abgaben	17.002,54	16.000	18.000	18.000	20.000	20.000
6	Sonstige privatrechtliche Leistungsentgelte	7.457,10	7.800	9.300	9.300	9.300	9.300
3421000	Erträge aus Verkauf	186,24	700	700	700	700	700
3461000	Sonstige privatrechtliche Leistungsentgelte	7.270,86	7.100	8.600	8.600	8.600	8.600
7	Kostenerstattungen und Kostenumlagen	0,00	0	0	0	0	0
8	Zinsen und ähnliche Erträge	0,00	0	0	0	0	0
9	Aktivierete Eigenleistungen und Bestandveränderungen	0,00	0	0	0	0	0
10	Sonstige ordentliche Erträge	0,00	0	0	0	0	0
11	Anteilige ordentliche Erträge (Summe aus Nummern 1 bis 10)	45.551,13	68.983	72.500	92.600	96.600	96.600
12	Personalaufwendungen	-46.509,13	-51.360	-57.020	0	0	0
4012000	Dienstaufwendungen Arbeitnehmer	-35.830,26	-39.500	-43.500	0	0	0
4022000	Beiträge zu Versorgungskassen Arbeitnehmer	-2.715,76	-3.060	-3.500	0	0	0
4032000	Beiträge zur gesetzl. SozialversicheruArbeitnehmer	-7.963,11	-8.790	-10.000	0	0	0
4041000	Beihilfen, Unterstützungsleistungen f. Bedienstete	0,00	-10	-20	0	0	0
13	Versorgungsaufwendungen	0,00	0	0	0	0	0
14	Aufwendungen für Sach- und Dienstleistungen	-31.814,94	-60.840	-55.830	-770	-790	-810
4211000	Unterhaltung der Grundstücke und baulichen Anlagen	-1.873,54	-2.000	-3.500	0	0	0
4212000	Unterhaltung des sonstigen unbeweglichen Vermögens	-4.302,67	-9.500	-9.500	0	0	0
4221000	Unterhaltung des beweglichen Vermögens	-285,68	-1.800	-1.800	0	0	0
4222000	Erwerb v. geringw. Verm. Gegenst. sof. nicht spez	-3.263,81	-10.000	-10.000	0	0	0
4231000	Mieten und Pachten	-1.015,68	0	0	0	0	0
4241100	Bewirtschaftung der Grundstücke und baul. Anlagen	-477,26	-560	-560	0	0	0
4241200	Aufwand für Heizung	-1.038,54	-1.900	-1.900	0	0	0
4241300	Aufwand für Strom	-3.169,64	-3.350	-5.240	0	0	0
4241400	Aufwand für Reinigung	-27,45	-550	-550	0	0	0
4241500	Aufwand für Abwasser/Wasser	-456,07	-370	-370	0	0	0
4241600	Aufwand für Abfall/Müll	-480,41	-120	-120	0	0	0
4241700	Aufwand für Versicherungen	-548,49	-840	-840	0	0	0
4241800	Aufwand für Backholz	-2.480,06	-750	-750	-770	-790	-810
4261000	Besondere Aufwendungen für Beschäftigte	-135,00	-500	-500	0	0	0
4261200	Dienst- und Schutzkleidung	0,00	-50	-50	0	0	0
4271200	Aufwand für EDV	-3.788,42	-5.000	-5.000	0	0	0
4271500	Aufwand der Verwaltung	-8.466,24	-20.000	-10.000	0	0	0
4271700	Ausschmückung von Gebäuden, Str. und Plätzen aus besonderen Anlässen, für kulturelle Veranstaltungen	-5,98	-50	-50	0	0	0
4271900	sonstige besondere Verw.- und Betr.aufwendungen	0,00	-3.500	-5.100	0	0	0
15	Abschreibungen	0,00	-30.400	-32.500	-32.500	-32.500	-32.500
4711000	AfA auf imm.Vermögensgegenstände u.Sachvermögen	0,00	-30.400	-32.500	-32.500	-32.500	-32.500
16	Zinsen und ähnliche Aufwendungen	0,00	0	0	0	0	0
17	Transferaufwendungen	0,00	0	0	0	0	0
18	Sonstige ordentliche Aufwendungen	-19.985,76	-19.865	-19.865	-20	-25	-25
4429000	Sonst. Aufw. f. d. Inanspr. von Rechten u.Diensten	-4.130,00	-4.500	-4.500	0	0	0

Haushaltsplan 2023 Stadt Hayingen




Teilergebnishaushalt einschließlich Finanzplanung Produktbereich 57 Wirtschaft und Tourismus


Stadt Hayingen

Nr.	Bezeichnung	Ergebnis 2021	Ansatz 2022	Ansatz 2023	Plan 2024	Plan 2025	Plan 2026
4431100	Geschäftsausgaben/Bürobedarf	-2.038,50	-1.530	-1.530	0	0	0
4431200	Bücher/Zeitschriften	-10,28	-15	-15	0	0	0
4431300	Telefonanschl./Post- und Fernmeldegebühren	-3.236,24	-2.500	-2.500	0	0	0
4431400	Reisekosten	-24,29	-100	-100	0	0	0
4431800	Spezielle Geschäftsaufwendungen	0,00	-20	-20	-20	-25	-25
4431900	Sonstige Geschäftsaufwendungen	-350,00	0	0	0	0	0
4451000	Erstattungen an das Land	-10.184,53	-11.000	-11.000	0	0	0
4452000	Erstattungen an Gemeinden und Gemeindeverbände	-11,92	-100	-100	0	0	0
4491000	Weitere sonst.Aufw. a.lfd.Verwaltungstätigkeit	0,00	-100	-100	0	0	0
19	Anteilige ordentliche Aufwendungen (Summe aus Nummern 12 bis 18)	-98.309,83	-162.465	-165.215	-33.290	-33.315	-33.335
20	Anteiliges veranschlagtes ordentliches Ergebnis (Summe aus Nummern 11 und 19)	-52.758,70	-93.482	-92.715	59.310	63.285	63.265
21	Erträge aus internen Leistungen	0,00	1.500	1.500	1.500	1.500	1.500
3811000	Erträge aus internen Leistungsbeziehungen	0,00	1.500	1.500	1.500	1.500	1.500
22	Aufwendungen für interne Leistungen	0,00	-33.044	-35.261	0	0	0
4811000	Aufwendungen aus internen Leistungsbeziehungen	0,00	-5.500	-5.500	0	0	0
4811100	Aufwendungen für Bauhofverrechnung	0,00	-27.544	-29.761	0	0	0
23	kalkulatorische Kosten	0,00	0	-12.100	-11.400	-10.700	-10.100
9700000	kalkulatorische Zinsen und AfA (SOPO)	0,00	0	-12.100	-11.400	-10.700	-10.100
24	Veranschlagtes kalkulatorisches Ergebnis (Saldo aus Nummern 21 bis 23)	0,00	-31.544	-45.861	-9.900	-9.200	-8.600
25	Veranschlagter Nettoressourcenbedarf/-überschuss (Summe Nr. 20 und 24)	-52.758,70	-125.026	-138.576	49.410	54.085	54.665

Haushaltsplan 2023 Stadt Hayingen

 Teilfinanzhaushalt einschließlich Finanzplanung Produktbereich 57 Wirtschaft und Tourismus Stadt Hayingen							
Nr.	Bezeichnung	Ergebnis 2021	Ansatz 2022	Ansatz 2023	VE	Plan 2024	Plan 2025 Plan 2026
1	Summe der Einzahlungen a. lfd. Verwaltungstätigkeit (ohne außerordentliche zahlungswirksame Erträge aus Vermögensveräußerung)	41.725,99	49.283	52.800	0	52.900	56.900 56.900
6141000	Zuweisungen für laufende Zwecke vom Land	14.882,65	14.883	14.900	0	15.000	15.000 15.000
6147000	Zuschüsse für laufende Zwecke von privaten Unterne	0,00	250	250	0	250	250 250
6311000	Verwaltungsgebühren	9,52	0	0	0	0	0 0
6321000	Benutzungsgebühren und ähnliche Entgelte	5.630,13	10.350	10.350	0	10.350	12.350 12.350
6361000	Zweckgebundene Abgaben	15.623,13	16.000	18.000	0	18.000	20.000 20.000
6421000	Einzahlungen aus Verkauf	181,85	700	700	0	700	700 700
6461000	Sonstige privatrechtliche Leistungsentgelte	5.398,71	7.100	8.600	0	8.600	8.600 8.600
2	Summe der Auszahlungen aus laufender Verwaltungstätigkeit	-97.413,62	-132.065	-132.715	0	-790	-815 -835
7012000	Dienstbezüge Arbeitnehmer	-35.830,26	-39.500	-43.500	0	0	0 0
7022000	Beiträge zu Versorgungskassen Arbeitnehmer	-2.715,76	-3.060	-3.500	0	0	0 0
7032000	Beiträge zur gesetzlichen Sozialvers. Arbeitnehmer	-7.963,11	-8.790	-10.000	0	0	0 0
7041000	Beihilfen und Unterstützungsleistungen für Beschäf	0,00	-10	-20	0	0	0 0
7211000	Unterhaltung der Grundstücke und baulichen Anlagen	-1.873,54	-2.000	-3.500	0	0	0 0
7212000	Unterhaltung des sonstigen unbeweglichen Vermögens	-4.302,67	-9.500	-9.500	0	0	0 0
7221000	Unterhaltung des beweglichen Vermögens	-336,76	-1.800	-1.800	0	0	0 0
7222000	Erwerb von geringwertigen Vermögensgegenständen	-3.263,81	-10.000	-10.000	0	0	0 0
7231000	Mieten und Pachten inkl. Mietnebenkosten	-1.015,68	0	0	0	0	0 0
7241100	Aufwand für Energie	-477,26	-560	-560	0	0	0 0
7241200	Aufwand für Wasserversorgung	-1.038,54	-1.900	-1.900	0	0	0 0
7241300	Aufwand für Abfallbeseitigung	-3.070,07	-3.350	-5.240	0	0	0 0
7241400	Aufwand für Abwasserbeseitigung	-26,32	-550	-550	0	0	0 0
7241500	Aufwand für (Fremd-)Reinigung	-456,07	-370	-370	0	0	0 0
7241600	Aufwand f.gebäudebezogene Versicherungen	-449,72	-120	-120	0	0	0 0
7241700	Aufwand f.gebäudebezogene Steuern	-548,49	-840	-840	0	0	0 0
7241800	Unaufgeteilte Bewirtschaftungskosten	-2.480,06	-750	-750	0	-770	-790 -810
7261000	Besondere zahlungswirksame Aufw.f.Beschäftigte	-135,00	-550	-550	0	0	0 0
7271000	Besondere Verwaltungs- und Betriebsauszahlungen	-12.567,74	-28.550	-20.150	0	0	0 0
7429000	Sonst. Ausz. für die Inanspr. von Rechten und Dien	-4.130,00	-4.500	-4.500	0	0	0 0
7431000	Geschäftsauszahlungen	-4.536,31	-4.165	-4.165	0	-20	-25 -25
7451000	Erstattungen an das Land	-10.184,53	-11.000	-11.000	0	0	0 0
7452000	Erstattungen an Gemeinden und Gemeindeverbände	-11,92	-100	-100	0	0	0 0
7491000	Weitere sonst. Ausz. aus lfd Verwaltungstätigkeit	0,00	-100	-100	0	0	0 0

Haushaltsplan 2023 Stadt Hayingen

<div style="display: flex; justify-content: space-between; align-items: center;"> <div style="text-align: left;">  </div> <div style="text-align: center;"> Teilfinanzhaushalt einschließlich Finanzplanung Produktbereich 57 Wirtschaft und Tourismus </div> </div> <p style="text-align: center;">Stadt Hayingen</p>							
Nr.	Bezeichnung	Ergebnis 2021	Ansatz 2022	Ansatz 2023	VE	Plan 2024	Plan 2025 Plan 2026
3	Anteilliger Zahlungsmittelüberschuss/-bedarf des Ergebnishaushalts (Saldo aus Nummern 1 und 2)	-55.687,63	-82.782	-79.915	0	52.110	56.085 56.065
4	Einzahlungen aus Investitionszuwendungen	0,00	0	0	0	0	0 0
5	Einzahlungen aus Investitionsbeiträgen und ähnlichen Entgelten für Investitionstätigkeit	0,00	0	0	0	0	0 0
6	Einzahlungen aus der Veräußerung von Sachvermögen	0,00	0	0	0	0	0 0
7	Einzahlungen aus der Veräußerung von Finanzvermögen	0,00	0	0	0	0	0 0
8	Einzahlungen für sonstige Investitionstätigkeiten	0,00	0	0	0	0	0 0
9	Einzahlungen aus Investitionstätigkeit (Summe aus Nummern 4 bis 8)	0,00	0	0	0	0	0 0
10	Auszahlungen für den Erwerb von Grundstücken und Gebäuden	0,00	0	0	0	0	0 0
11	Auszahlungen für Baumaßnahmen	-15,00	-30.000	-35.000	0	0	0 0
7872000	Ausz. für Tiefbaumaßnahmen	-15,00	-30.000	-35.000	0	0	0 0
12	Auszahlungen für den Erwerb von beweglichem Sachvermögen	0,00	-25.000	-25.000	0	0	0 0
7831200	Ausz. für den Erwerb von bew. Verm oberh. Wertgr.	0,00	-25.000	-25.000	0	0	0 0
13	Auszahlungen für den Erwerb von Finanzvermögen	0,00	0	0	0	0	0 0
14	Auszahlungen für Investitionsförderungsmaßnahmen	0,00	0	0	0	0	0 0
15	Auszahlungen für den Erwerb von immateriellen Vermögensgegenständen	0,00	0	0	0	0	0 0
16	Auszahlungen aus Investitionstätigkeit (Summe aus Nummern 10 bis 15)	-15,00	-55.000	-60.000	0	0	0 0
17	Anteilliger veranschlagter Finanzierungsmittelüberschuss/-bedarf aus Investitionstätigkeit (Saldo aus Numern 9 und 16)	-15,00	-55.000	-60.000	0	0	0 0
18	Anteilliger veranschlagter Finanzierungsmittelüberschuss/-bedarf (Saldo aus Nummern 3 und 17)	-55.702,63	-137.782	-139.915	0	52.110	56.085 56.065

Haushaltsplan 2023 Stadt Hayingen



Teilergebnishaushalt einschließlich Finanzplanung Produktgruppe 5730 Allgemeine Einrichtungen und Unternehmen (Stadth., Backh., Toilettenw. - [THH 6])

Stadt Hayingen

Nr.	Bezeichnung	Ergebnis 2021	Ansatz 2022	Ansatz 2023	Plan 2024	Plan 2025	Plan 2026
1	Steuern und ähnliche Abgaben	0,00	0	0	0	0	0
2	Zuweisungen und Zuwendungen, Umlagen	0,00	250	250	250	250	250
3147000	Zuschüsse für lfd.Zwecke von privaten Unternehmen	0,00	250	250	250	250	250
3	Aufgelöste Investitionszuwendungen und -beiträge	0,00	19.700	19.700	39.700	39.700	39.700
3161000	Erträge a.d.Auflösung v.Sonderposten a.Zuwendungen	0,00	19.700	19.700	39.700	39.700	39.700
4	Sonstige Transfererträge	0,00	0	0	0	0	0
5	Entgelte für öffentliche Leistungen oder Einrichtungen	5.333,39	10.350	10.350	10.350	12.350	12.350
3321000	Benutzungsgebühren und ähnliche Entgelte	5.333,39	10.350	10.350	10.350	12.350	12.350
6	Sonstige privatrechtliche Leistungsentgelte	688,47	1.600	1.600	1.600	1.600	1.600
3461000	Sonstige privatrechtliche Leistungsentgelte	688,47	1.600	1.600	1.600	1.600	1.600
7	Kostenerstattungen und Kostenumlagen	0,00	0	0	0	0	0
8	Zinsen und ähnliche Erträge	0,00	0	0	0	0	0
9	Aktivierete Eigenleistungen und Bestandveränderungen	0,00	0	0	0	0	0
10	Sonstige ordentliche Erträge	0,00	0	0	0	0	0
11	Anteilige ordentliche Erträge (Summe aus Nummern 1 bis 10)	6.021,86	31.900	31.900	51.900	53.900	53.900
12	Personalaufwendungen	-16.020,44	-16.555	-18.510	0	0	0
4012000	Dienstaufwendungen Arbeitnehmer	-12.348,37	-12.700	-13.500	0	0	0
4022000	Beiträge zu Versorgungskassen Arbeitnehmer	-590,45	-660	-1.000	0	0	0
4032000	Beiträge zur gesetzl. SozialversicheruArbeitnehmer	-3.081,62	-3.190	-4.000	0	0	0
4041000	Beihilfen, Unterstützungsleistungen f. Bedienstete	0,00	-5	-10	0	0	0
13	Versorgungsaufwendungen	0,00	0	0	0	0	0
14	Aufwendungen für Sach- und Dienstleistungen	-13.333,59	-12.040	-15.260	-770	-790	-810
4211000	Unterhaltung der Grundstücke und baulichen Anlagen	-1.873,54	-2.000	-3.500	0	0	0
4212000	Unterhaltung des sonstigen unbeweglichen Vermögens	-2.841,36	-500	-500	0	0	0
4221000	Unterhaltung des beweglichen Vermögens	-285,68	-1.300	-1.300	0	0	0
4222000	Erwerb v. geringw. Verm. Gegenst. sof. nicht spez	-315,56	0	0	0	0	0
4241100	Bewirtschaftung der Grundstücke und baul. Anlagen	-477,26	-560	-560	0	0	0
4241200	Aufwand für Heizung	-1.038,54	-1.900	-1.900	0	0	0
4241300	Aufwand für Strom	-2.734,50	-3.050	-4.770	0	0	0
4241400	Aufwand für Reinigung	-27,45	-550	-550	0	0	0
4241500	Aufwand für Abwasser/Wasser	-456,07	-370	-370	0	0	0
4241600	Aufwand für Abfall/Müll	-114,10	-120	-120	0	0	0
4241700	Aufwand für Versicherungen	-548,49	-840	-840	0	0	0
4241800	Aufwand für Backholz	-2.480,06	-750	-750	-770	-790	-810
4261000	Besondere Aufwendungen für Beschäftigte	-135,00	0	0	0	0	0
4261200	Dienst- und Schutzkleidung	0,00	-50	-50	0	0	0
4271700	Ausschmückung von Gebäuden, Str. und Plätzen aus besonderen Anlässen, für kulturelle Veranstaltungen	-5,98	-50	-50	0	0	0
15	Abschreibungen	0,00	-30.300	-30.300	-30.300	-30.300	-30.300
4711000	AfA auf imm.Vermögensgegenstände u.Sachvermögen	0,00	-30.300	-30.300	-30.300	-30.300	-30.300
16	Zinsen und ähnliche Aufwendungen	0,00	0	0	0	0	0
17	Transferaufwendungen	0,00	0	0	0	0	0
18	Sonstige ordentliche Aufwendungen	0,00	-50	-50	-20	-25	-25
4431100	Geschäftsausgaben/Bürobedarf	0,00	-30	-30	0	0	0
4431800	Spezielle Geschäftsaufwendungen	0,00	-20	-20	-20	-25	-25
19	Anteilige ordentliche Aufwendungen (Summe aus Nummern 12 bis 18)	-29.354,03	-58.945	-64.120	-31.090	-31.115	-31.135
20	Anteiliges veranschlagtes ordentliches Ergebnis (Summe aus Nummern 11 und 19)	-23.332,17	-27.045	-32.220	20.810	22.785	22.765
21	Erträge aus internen Leistungen	0,00	0	0	0	0	0

Haushaltsplan 2023 Stadt Hayingen



Teilergebnishaushalt einschließlich Finanzplanung Produktgruppe 5730 Allgemeine Einrichtungen und Unternehmen (Stadth., Backh., Toilettenw. - [THH 6])

Stadt Hayingen

Nr.	Bezeichnung	Ergebnis 2021	Ansatz 2022	Ansatz 2023	Plan 2024	Plan 2025	Plan 2026
22	Aufwendungen für interne Leistungen	0,00	-6.886	-7.440	0	0	0
4811100	Aufwendungen für Bauhofverrechnung	0,00	-6.886	-7.440	0	0	0
23	kalkulatorische Kosten	0,00	0	-10.300	-9.800	-9.200	-8.700
9700000	kalkulatorische Zinsen und AfA (SOPO)	0,00	0	-10.300	-9.800	-9.200	-8.700
24	Veranschlagtes kalkulatorisches Ergebnis (Saldo aus Nummern 21 bis 23)	0,00	-6.886	-17.740	-9.800	-9.200	-8.700
25	Veranschlagter Nettoressourcenbedarf/-überschuss (Summe Nr. 20 und 24)	-23.332,17	-33.931	-49.960	11.010	13.585	14.065

Haushaltsplan 2023 Stadt Hayingen



Teilfinanzhaushalt einschließlich Finanzplanung Produktgruppe 5730 Allgemeine Einrichtungen und Unternehmen (Stadth., Backh., Toilettenw. - [THH 6])

Stadt Hayingen

Nr.	Bezeichnung	Ergebnis 2021	Ansatz 2022	Ansatz 2023	VE	Plan 2024	Plan 2025 Plan 2026
1	Summe der Einzahlungen a. lfd. Verwaltungstätigkeit (ohne außerordentliche zahlungswirksame Erträge aus Vermögensveräußerung)	6.096,45	12.200	12.200	0	12.200	14.200 14.200
6147000	Zuschüsse für laufende Zwecke von privaten Unterne	0,00	250	250	0	250	250 250
6321000	Benutzungsgebühren und ähnliche Entgelte	5.630,13	10.350	10.350	0	10.350	12.350 12.350
6461000	Sonstige privatrechtliche Leistungsentgelte	466,32	1.600	1.600	0	1.600	1.600 1.600
2	Summe der Auszahlungen aus laufender Verwaltungstätigkeit	-28.264,86	-28.645	-33.820	0	-790	-815 -835
7012000	Dienstbezüge Arbeitnehmer	-12.348,37	-12.700	-13.500	0	0	0 0
7022000	Beiträge zu Versorgungskassen Arbeitnehmer	-590,45	-660	-1.000	0	0	0 0
7032000	Beiträge zur gesetzlichen Sozialvers. Arbeitnehmer	-3.081,62	-3.190	-4.000	0	0	0 0
7041000	Beihilfen und Unterstützungsleistungen für Beschäf	0,00	-5	-10	0	0	0 0
7211000	Unterhaltung der Grundstücke und baulichen Anlagen	-1.873,54	-2.000	-3.500	0	0	0 0
7212000	Unterhaltung des sonstigen unbeweglichen Vermögens	-2.841,36	-500	-500	0	0	0 0
7221000	Unterhaltung des beweglichen Vermögens	-285,68	-1.300	-1.300	0	0	0 0
7222000	Erwerb von geringwertigen Vermögensgegenständen	-315,56	0	0	0	0	0 0
7241100	Aufwand für Energie	-477,26	-560	-560	0	0	0 0
7241200	Aufwand für Wasserversorgung	-1.038,54	-1.900	-1.900	0	0	0 0
7241300	Aufwand für Abfallbeseitigung	-1.683,13	-3.050	-4.770	0	0	0 0
7241400	Aufwand für Abwasserbeseitigung	-26,32	-550	-550	0	0	0 0
7241500	Aufwand für (Fremd-)Reinigung	-456,07	-370	-370	0	0	0 0
7241600	Aufwand f.gebäudebezogene Versicherungen	-83,41	-120	-120	0	0	0 0
7241700	Aufwand f.gebäudebezogene Steuern	-548,49	-840	-840	0	0	0 0
7241800	Unaufgeteilte Bewirtschaftungskosten	-2.480,06	-750	-750	0	-770	-790 -810
7261000	Besondere zahlungswirksame Aufw.f.Beschäftigte	-135,00	-50	-50	0	0	0 0
7271000	Besondere Verwaltungs- und Betriebsauszahlungen	0,00	-50	-50	0	0	0 0
7431000	Geschäftsauszahlungen	0,00	-50	-50	0	-20	-25 -25
3	Anteiliger Zahlungsmittelüberschuss/-bedarf des Ergebnishaushalts (Saldo aus Nummern 1 und 2)	-22.168,41	-16.445	-21.620	0	11.410	13.385 13.365
4	Einzahlungen aus Investitionszuwendungen	0,00	0	0	0	0	0 0
5	Einzahlungen aus Investitionsbeiträgen und ähnlichen Entgelten für Investitionstätigkeit	0,00	0	0	0	0	0 0
6	Einzahlungen aus der Veräußerung von Sachvermögen	0,00	0	0	0	0	0 0
7	Einzahlungen aus der Veräußerung von Finanzvermögen	0,00	0	0	0	0	0 0
8	Einzahlungen für sonstige Investitionstätigkeiten	0,00	0	0	0	0	0 0
9	Einzahlungen aus Investitionstätigkeit (Summe aus Nummern 4 bis 8)	0,00	0	0	0	0	0 0
10	Auszahlungen für den Erwerb von Grundstücken und Gebäuden	0,00	0	0	0	0	0 0

Haushaltsplan 2023 Stadt Hayingen



Teilfinanzhaushalt einschließlich Finanzplanung Produktgruppe 5730 Allgemeine Einrichtungen und Unternehmen (Stadth., Backh., Toilettenw. - [THH 6])

Stadt Hayingen

Nr.	Bezeichnung	Ergebnis 2021	Ansatz 2022	Ansatz 2023	VE	Plan 2024	Plan 2025 Plan 2026
11	Auszahlungen für Baumaßnahmen	0,00	0	0	0	0	0 0
12	Auszahlungen für den Erwerb von beweglichem Sachvermögen	0,00	0	0	0	0	0 0
13	Auszahlungen für den Erwerb von Finanzvermögen	0,00	0	0	0	0	0 0
14	Auszahlungen für Investitionsförderungsmaßnahmen	0,00	0	0	0	0	0 0
15	Auszahlungen für den Erwerb von immateriellen Vermögensgegenständen	0,00	0	0	0	0	0 0
16	Auszahlungen aus Investitionstätigkeit (Summe aus Nummern 10 bis 15)	0,00	0	0	0	0	0 0
17	Anteiliger veranschlagter Finanzierungsmittel- überschuss/-bedarf aus Investitionstätigkeit (Saldo aus Nummern 9 und 16)	0,00	0	0	0	0	0 0
18	Anteiliger veranschlagter Finanzierungsmittelüberschuss/-bedarf (Saldo aus Nummern 3 und 17)	-22.168,41	-16.445	-21.620	0	11.410	13.385 13.365

Haushaltsplan 2023 Stadt Hayingen

	Produktbeschreibung Produktgruppe 5750 Tourismus - [THH 6]	
	Stadt Hayingen	
Produktbereich	57	Wirtschaft und Tourismus
Produktgruppe	5750	Tourismus - [THH 6]
Kurzbeschreibung	Maßnahmen, Einrichtungen und Projekte zur Tourismusförderung soweit nicht unter Kultur (28.10) oder Sport (42.10) abgebildet	
Allgemeine Ziele	Steigerung der Anzahl der Gäste, der Übernachtungen, des Besuchs und der Nutzung von Infrastruktureinrichtungen und Angeboten Schaffung einer hohen Publikumsbindung Steigerung der örtlichen Attraktivität für Einheimische und Gäste	

Haushaltsplan 2023 Stadt Hayingen

<div style="display: flex; justify-content: space-between; align-items: center;"> <div style="text-align: center;"> Teilergebnishaushalt einschließlich Finanzplanung Produktgruppe 5750 Tourismus - [THH 6] </div> </div> <p style="text-align: center; margin-top: 5px;">Stadt Hayingen</p>							
Nr.	Bezeichnung	Ergebnis 2021	Ansatz 2022	Ansatz 2023	Plan 2024	Plan 2025	Plan 2026
1	Steuern und ähnliche Abgaben	0,00	0	0	0	0	0
2	Zuweisungen und Zuwendungen, Umlagen	15.758,10	14.883	14.900	15.000	15.000	15.000
3141000	Zuweisungen für laufende Zwecke vom Land	15.758,10	14.883	14.900	15.000	15.000	15.000
3	Aufgelöste Investitionszuwendungen und -beiträge	0,00	0	0	0	0	0
4	Sonstige Transfererträge	0,00	0	0	0	0	0
5	Entgelte für öffentliche Leistungen oder Einrichtungen	17.002,54	16.000	18.000	18.000	20.000	20.000
3361000	Zweckgebundene Abgaben	17.002,54	16.000	18.000	18.000	20.000	20.000
6	Sonstige privatrechtliche Leistungsentgelte	6.768,63	6.200	7.700	7.700	7.700	7.700
3421000	Erträge aus Verkauf	186,24	700	700	700	700	700
3461000	Sonstige privatrechtliche Leistungsentgelte	6.582,39	5.500	7.000	7.000	7.000	7.000
7	Kostenerstattungen und Kostenumlagen	0,00	0	0	0	0	0
8	Zinsen und ähnliche Erträge	0,00	0	0	0	0	0
9	Aktivierete Eigenleistungen und Bestandveränderungen	0,00	0	0	0	0	0
10	Sonstige ordentliche Erträge	0,00	0	0	0	0	0
11	Anteilige ordentliche Erträge (Summe aus Nummern 1 bis 10)	39.529,27	37.083	40.600	40.700	42.700	42.700
12	Personalaufwendungen	-30.488,69	-34.805	-38.510	0	0	0
4012000	Dienstaufwendungen Arbeitnehmer	-23.481,89	-26.800	-30.000	0	0	0
4022000	Beiträge zu Versorgungskassen Arbeitnehmer	-2.125,31	-2.400	-2.500	0	0	0
4032000	Beiträge zur gesetzl. SozialversicheruArbeitnehmer	-4.881,49	-5.600	-6.000	0	0	0
4041000	Beihilfen, Unterstützungsleistungen f. Bedienstete	0,00	-5	-10	0	0	0
13	Versorgungsaufwendungen	0,00	0	0	0	0	0
14	Aufwendungen für Sach- und Dienstleistungen	-18.481,35	-48.800	-40.570	0	0	0
4212000	Unterhaltung des sonstigen unbeweglichen Vermögens	-1.461,31	-9.000	-9.000	0	0	0
4221000	Unterhaltung des beweglichen Vermögens	0,00	-500	-500	0	0	0
4222000	Erwerb v. geringw. Verm. Gegenst. sof. nicht spez	-2.948,25	-10.000	-10.000	0	0	0
4231000	Mieten und Pachten	-1.015,68	0	0	0	0	0
4241300	Aufwand für Strom	-435,14	-300	-470	0	0	0
4241600	Aufwand für Abfall/Müll	-366,31	0	0	0	0	0
4261000	Besondere Aufwendungen für Beschäftigte	0,00	-500	-500	0	0	0
4271200	Aufwand für EDV	-3.788,42	-5.000	-5.000	0	0	0
4271500	Aufwand der Verwaltung	-8.466,24	-20.000	-10.000	0	0	0
4271900	sonstige besondere Verw.- und Betr.aufwendungen	0,00	-3.500	-5.100	0	0	0
15	Abschreibungen	0,00	-100	-2.200	-2.200	-2.200	-2.200
4711000	AfA auf imm.Vermögensgegenstände u.Sachvermögen	0,00	-100	-2.200	-2.200	-2.200	-2.200
16	Zinsen und ähnliche Aufwendungen	0,00	0	0	0	0	0
17	Transferaufwendungen	0,00	0	0	0	0	0
18	Sonstige ordentliche Aufwendungen	-19.985,76	-19.815	-19.815	0	0	0
4429000	Sonst. Aufw. f. d. Inanspr. von Rechten u.Diensten	-4.130,00	-4.500	-4.500	0	0	0
4431100	Geschäftsausgaben/Bürobedarf	-2.038,50	-1.500	-1.500	0	0	0
4431200	Bücher/Zeitschriften	-10,28	-15	-15	0	0	0
4431300	Telefonanschl./Post- und Fernmeldegebühren	-3.236,24	-2.500	-2.500	0	0	0
4431400	Reisekosten	-24,29	-100	-100	0	0	0
4431900	Sonstige Geschäftsaufwendungen	-350,00	0	0	0	0	0
4451000	Erstattungen an das Land	-10.184,53	-11.000	-11.000	0	0	0
4452000	Erstattungen an Gemeinden und Gemeindeverbände	-11,92	-100	-100	0	0	0
4491000	Weitere sonst.Aufw. a.lfd.Verwaltungstätigkeit	0,00	-100	-100	0	0	0
19	Anteilige ordentliche Aufwendungen (Summe aus Nummern 12 bis 18)	-68.955,80	-103.520	-101.095	-2.200	-2.200	-2.200
20	Anteiliges veranschlagtes ordentliches Ergebnis (Summe aus Nummern 11 und 19)	-29.426,53	-66.437	-60.495	38.500	40.500	40.500
21	Erträge aus internen Leistungen	0,00	1.500	1.500	1.500	1.500	1.500

Haushaltsplan 2023 Stadt Hayingen




Teilergebnishaushalt einschließlich Finanzplanung Produktgruppe 5750 Tourismus - [THH 6]


Stadt Hayingen

Nr.	Bezeichnung	Ergebnis 2021	Ansatz 2022	Ansatz 2023	Plan 2024	Plan 2025	Plan 2026
3811000	Erträge aus internen Leistungsbeziehungen	0,00	1.500	1.500	1.500	1.500	1.500
22	Aufwendungen für interne Leistungen	0,00	-26.158	-27.821	0	0	0
4811000	Aufwendungen aus internen Leistungsbeziehungen	0,00	-5.500	-5.500	0	0	0
4811100	Aufwendungen für Bauhofverrechnung	0,00	-20.658	-22.321	0	0	0
23	kalkulatorische Kosten	0,00	0	-1.800	-1.600	-1.500	-1.400
9700000	kalkulatorische Zinsen und AfA (SOPO)	0,00	0	-1.800	-1.600	-1.500	-1.400
24	Veranschlagtes kalkulatorisches Ergebnis (Saldo aus Nummern 21 bis 23)	0,00	-24.658	-28.121	-100	0	100
25	Veranschlagter Nettoressourcenbedarf/-überschuss (Summe Nr. 20 und 24)	-29.426,53	-91.095	-88.616	38.400	40.500	40.600


Haushaltsplan 2023 Stadt Hayingen

 Teilfinanzhaushalt einschließlich Finanzplanung Produktgruppe 5750 Tourismus - [THH 6] Stadt Hayingen							
Nr.	Bezeichnung	Ergebnis 2021	Ansatz 2022	Ansatz 2023	VE	Plan 2024	Plan 2025 Plan 2026
1	Summe der Einzahlungen a. lfd. Verwaltungstätigkeit (ohne außerordentliche zahlungswirksame Erträge aus Vermögensveräußerung)	35.629,54	37.083	40.600	0	40.700	42.700 42.700
6141000	Zuweisungen für laufende Zwecke vom Land	14.882,65	14.883	14.900	0	15.000	15.000 15.000
6311000	Verwaltungsgebühren	9,52	0	0	0	0	0 0
6361000	Zweckgebundene Abgaben	15.623,13	16.000	18.000	0	18.000	20.000 20.000
6421000	Einzahlungen aus Verkauf	181,85	700	700	0	700	700 700
6461000	Sonstige privatrechtliche Leistungsentgelte	4.932,39	5.500	7.000	0	7.000	7.000 7.000
2	Summe der Auszahlungen aus laufender Verwaltungstätigkeit	-69.148,76	-103.420	-98.895	0	0	0 0
7012000	Dienstbezüge Arbeitnehmer	-23.481,89	-26.800	-30.000	0	0	0 0
7022000	Beiträge zu Versorgungskassen Arbeitnehmer	-2.125,31	-2.400	-2.500	0	0	0 0
7032000	Beiträge zur gesetzlichen Sozialvers. Arbeitnehmer	-4.881,49	-5.600	-6.000	0	0	0 0
7041000	Beihilfen und Unterstützungsleistungen für Beschäf	0,00	-5	-10	0	0	0 0
7212000	Unterhaltung des sonstigen unbeweglichen Vermögens	-1.461,31	-9.000	-9.000	0	0	0 0
7221000	Unterhaltung des beweglichen Vermögens	-51,08	-500	-500	0	0	0 0
7222000	Erwerb von geringwertigen Vermögensgegenständen	-2.948,25	-10.000	-10.000	0	0	0 0
7231000	Mieten und Pachten inkl. Mietnebenkosten	-1.015,68	0	0	0	0	0 0
7241300	Aufwand für Abfallbeseitigung	-1.386,94	-300	-470	0	0	0 0
7241600	Aufwand f.gebäudebezogene Versicherungen	-366,31	0	0	0	0	0 0
7261000	Besondere zahlungswirksame Aufw.f.Beschäftigte	0,00	-500	-500	0	0	0 0
7271000	Besondere Verwaltungs- und Betriebsauszahlungen	-12.567,74	-28.500	-20.100	0	0	0 0
7429000	Sonst. Ausz. für die Inanspr. von Rechten und Dien	-4.130,00	-4.500	-4.500	0	0	0 0
7431000	Geschäftsauszahlungen	-4.536,31	-4.115	-4.115	0	0	0 0
7451000	Erstattungen an das Land	-10.184,53	-11.000	-11.000	0	0	0 0
7452000	Erstattungen an Gemeinden und Gemeindeverbände	-11,92	-100	-100	0	0	0 0
7491000	Weitere sonst. Ausz. aus lfd Verwaltungstätigkeit	0,00	-100	-100	0	0	0 0
3	Anteiliger Zahlungsmittelüberschuss/-bedarf des Ergebnishaushalts (Saldo aus Nummern 1 und 2)	-33.519,22	-66.337	-58.295	0	40.700	42.700 42.700
4	Einzahlungen aus Investitionszuwendungen	0,00	0	0	0	0	0 0
5	Einzahlungen aus Investitionsbeiträgen und ähnlichen Entgelten für Investitionstätigkeit	0,00	0	0	0	0	0 0
6	Einzahlungen aus der Veräußerung von Sachvermögen	0,00	0	0	0	0	0 0
7	Einzahlungen aus der Veräußerung von Finanzvermögen	0,00	0	0	0	0	0 0
8	Einzahlungen für sonstige Investitionstätigkeiten	0,00	0	0	0	0	0 0
9	Einzahlungen aus Investitionstätigkeit (Summe aus Nummern 4 bis 8)	0,00	0	0	0	0	0 0
10	Auszahlungen für den Erwerb von Grundstücken und Gebäuden	0,00	0	0	0	0	0 0

Haushaltsplan 2023 Stadt Hayingen

 Teilfinanzhaushalt einschließlich Finanzplanung Produktgruppe 5750 Tourismus - [THH 6] Stadt Hayingen							
Nr.	Bezeichnung	Ergebnis 2021	Ansatz 2022	Ansatz 2023	VE	Plan 2024	Plan 2025 Plan 2026
11	Auszahlungen für Baumaßnahmen	-15,00	-30.000	-35.000	0	0	0 0
7872000	Ausz. für Tiefbaumaßnahmen	-15,00	-30.000	-35.000	0	0	0 0
12	Auszahlungen für den Erwerb von beweglichem Sachvermögen	0,00	-25.000	-25.000	0	0	0 0
7831200	Ausz. für den Erwerb von bew. Verm oberh. Wertgr.	0,00	-25.000	-25.000	0	0	0 0
13	Auszahlungen für den Erwerb von Finanzvermögen	0,00	0	0	0	0	0 0
14	Auszahlungen für Investitionsförderungsmaßnahmen	0,00	0	0	0	0	0 0
15	Auszahlungen für den Erwerb von immateriellen Vermögensgegenständen	0,00	0	0	0	0	0 0
16	Auszahlungen aus Investitionstätigkeit (Summe aus Nummern 10 bis 15)	-15,00	-55.000	-60.000	0	0	0 0
17	Anteiliger veranschlagter Finanzierungsmittelüberschuss/-bedarf aus Investitionstätigkeit (Saldo aus Nummern 9 und 16)	-15,00	-55.000	-60.000	0	0	0 0
18	Anteiliger veranschlagter Finanzierungsmittelüberschuss/-bedarf (Saldo aus Nummern 3 und 17)	-33.534,22	-121.337	-118.295	0	40.700	42.700 42.700

Haushaltsplan 2023 Stadt Hayingen


Einzeldarstellung der Investitionsmaßnahmen
Produktgruppe 5750 Tourismus - [THH 6]
 Stadt Hayingen

Investition I-5750-001 Ausstattung Premiumwanderwege

Nr.	Investitionsmaßnahmen Einzahlungs- und Auszahlungsarten	Gesamtang. z.Maßnahme -nachrichtl.-	Bisher finanziert	Ermächtigungs- über- tragungen aus Vorvorj.	Ergebnis 2021	Ansatz 2022	Ansatz 2023	VE	Plan 2024	Plan 2025 Plan 2026
8	Auszahlungen für Baumaßnahmen	-19.100	-2.807,00	0	0,00	0	-5.000	0	0	0 0
0350010	Zug. Straßen, Wege, Plätze, Verkehrslenkgsanlagen	0	-38.028,39	0	0,00	0	0	0	0	0 0
0390010	Zugang Sonstige Bauten des Infrastrukturvermögens	-19.100	0,00	0	0,00	0	-5.000	0	0	0 0
13	Summe der Auszahlungen aus Investitionstätigkeit (Summe aus Nummern 7 bis 12)	-19.100	-2.807,00	0	0,00	0	-5.000	0	0	0 0
14	Saldo aus Investitionstätigkeit (Saldo aus Nummern 6 und 13)	-19.100	-2.807,00	0	0,00	0	-5.000	0	0	0 0
16	Gesamtkosten der Maßnahme (Summe aus Nummern 13 und 15)	-19.100	-2.807,00	0	0,00	0	-5.000	0	0	0 0

Investition I-5750-002 Toilettenwagen Spielplatz Lautertal

Nr.	Investitionsmaßnahmen Einzahlungs- und Auszahlungsarten	Gesamtang. z.Maßnahme -nachrichtl.-	Bisher finanziert	Ermächtigungs- über- tragungen aus Vorvorj.	Ergebnis 2021	Ansatz 2022	Ansatz 2023	VE	Plan 2024	Plan 2025 Plan 2026
9	Auszahlungen für den Erwerb von beweglichem Sachvermögen	-100.000	0,00	0	0,00	-25.000	-25.000	0	0	0 0
0610010	Zugang Fahrzeuge	-100.000	0,00	0	0,00	-25.000	-25.000	0	0	0 0
13	Summe der Auszahlungen aus Investitionstätigkeit (Summe aus Nummern 7 bis 12)	-100.000	0,00	0	0,00	-25.000	-25.000	0	0	0 0
14	Saldo aus Investitionstätigkeit (Saldo aus Nummern 6 und 13)	-100.000	0,00	0	0,00	-25.000	-25.000	0	0	0 0
16	Gesamtkosten der Maßnahme (Summe aus Nummern 13 und 15)	-100.000	0,00	0	0,00	-25.000	-25.000	0	0	0 0

Investition I-5750-003 Brücken

Nr.	Investitionsmaßnahmen Einzahlungs- und Auszahlungsarten	Gesamtang. z.Maßnahme -nachrichtl.-	Bisher finanziert	Ermächtigungs- über- tragungen aus Vorvorj.	Ergebnis 2021	Ansatz 2022	Ansatz 2023	VE	Plan 2024	Plan 2025 Plan 2026
8	Auszahlungen für Baumaßnahmen	-5.000	-4.439,82	0	-15,00	0	0	0	0	0 0
0320010	Zug. Brücken, Tunnel und ingenieurbauliche Anlagen	0	-4.439,82	0	-15,00	0	0	0	0	0 0
0390010	Zugang Sonstige Bauten des Infrastrukturvermögens	-5.000	0,00	0	0,00	0	0	0	0	0 0
13	Summe der Auszahlungen aus Investitionstätigkeit (Summe aus Nummern 7 bis 12)	-5.000	-4.439,82	0	-15,00	0	0	0	0	0 0
14	Saldo aus Investitionstätigkeit (Saldo aus Nummern 6 und 13)	-5.000	-4.439,82	0	-15,00	0	0	0	0	0 0
16	Gesamtkosten der Maßnahme (Summe aus Nummern 13 und 15)	-5.000	-4.439,82	0	-15,00	0	0	0	0	0 0

Investition I-5750-004 Radweg Hayingen- Aichelau

Nr.	Investitionsmaßnahmen Einzahlungs- und Auszahlungsarten	Gesamtang. z.Maßnahme -nachrichtl.-	Bisher finanziert	Ermächtigungs- über- tragungen aus Vorvorj.	Ergebnis 2021	Ansatz 2022	Ansatz 2023	VE	Plan 2024	Plan 2025 Plan 2026
8	Auszahlungen für Baumaßnahmen	-60.000	0,00	0	0,00	-30.000	-30.000	0	0	0 0
0390010	Zugang Sonstige Bauten des Infrastrukturvermögens	-60.000	0,00	0	0,00	-30.000	-30.000	0	0	0 0

Haushaltsplan 2023 Stadt Hayingen



Einzeldarstellung der Investitionsmaßnahmen Produktgruppe 5750 Tourismus - [THH 6]

Stadt Hayingen

Nr.	Investitionsmaßnahmen Einzahlungs- und Auszahlungsarten	Gesamtang. z.Maßnahme -nachrichtl.-	Bisher finanziert	Ermächtigungs- über- tragungen aus Vorvorj.	Ergebnis 2021	Ansatz 2022	Ansatz 2023	VE	Plan 2024	Plan 2025 Plan 2026
13	Summe der Auszahlungen aus Investitionstätigkeit (Summe aus Nummern 7 bis 12)	-60.000	0,00	0	0,00	-30.000	-30.000	0	0	0 0
14	Saldo aus Investitionstätigkeit (Saldo aus Nummern 6 und 13)	-60.000	0,00	0	0,00	-30.000	-30.000	0	0	0 0
16	Gesamtkosten der Maßnahme (Summe aus Nummern 13 und 15)	-60.000	0,00	0	0,00	-30.000	-30.000	0	0	0 0

Haushaltsplan 2023 Stadt Hayingen




Teilergebnishaushalt einschließlich Finanzplanung Teilhaushalt 7 Allgemeine Finanzwirtschaft

Stadt Hayingen

Nr.	Bezeichnung	Ergebnis 2021	Ansatz 2022	Ansatz 2023	Plan 2024	Plan 2025	Plan 2026
1	Steuern und ähnliche Abgaben	3.014.151,32	2.755.800	3.107.980	3.190.000	3.264.000	3.348.000
3011000	Grundsteuer A	64.109,31	57.000	61.000	61.000	61.000	61.000
3012000	Grundsteuer B	285.173,58	280.000	296.000	296.000	296.000	296.000
3013000	Gewerbesteuer	1.203.982,32	900.000	1.130.000	1.130.000	1.130.000	1.130.000
3021000	Gemeindeanteil an der Einkommensteuer	1.236.436,87	1.297.700	1.385.100	1.461.000	1.530.000	1.610.000
3022000	Gemeindeanteil an der Umsatzsteuer	122.612,74	108.300	111.780	115.000	117.000	118.000
3032000	Hundesteuer	9.015,50	9.000	16.000	16.000	16.000	16.000
3051000	Leistungen nach dem Familienleistungsausgleich	92.821,00	103.800	108.100	111.000	114.000	117.000
2	Zuweisungen und Zuwendungen, Umlagen	1.266.362,67	1.163.300	1.068.800	1.050.000	1.215.700	1.136.000
3111000	Schlüsselzuweisungen vom Land	1.257.097,40	1.163.300	1.068.800	1.050.000	1.215.700	1.136.000
3131000	Sonstige allgemeine Zuweisungen vom Land	7.558,00	0	0	0	0	0
3141000	Zuweisungen für laufende Zwecke vom Land	1.707,27	0	0	0	0	0
3	Aufgelöste Investitionszuwendungen und -beiträge	0,00	0	0	0	0	0
4	Sonstige Transfererträge	0,00	0	0	0	0	0
5	Entgelte für öffentliche Leistungen oder Einrichtungen	0,00	0	0	0	0	0
6	Sonstige privatrechtliche Leistungsentgelte	8.020,99	7.500	8.500	8.500	8.500	9.000
3411000	Mieten und Pachten	8.020,99	7.500	8.500	8.500	8.500	9.000
7	Kostenerstattungen und Kostenumlagen	0,00	0	0	0	0	0
8	Zinsen und ähnliche Erträge	25,89	12.010	12.010	12.000	12.000	12.000
3615000	Zinsert. von verb. Unternehmen, Beteiligungen und	12,63	12.000	12.000	12.000	12.000	12.000
3617000	Zinserträge von Kreditinstituten	13,26	0	0	0	0	0
3651000	Gewinnanteile a.verb.Unternehmen u.Beteil.	0,00	10	10	0	0	0
9	Aktivierete Eigenleistungen und Bestandveränderungen	0,00	0	0	0	0	0
10	Sonstige ordentliche Erträge	0,00	0	0	0	0	0
11	Anteilige ordentliche Erträge (Summe aus Nummern 1 bis 10)	4.288.560,87	3.938.610	4.197.290	4.260.500	4.500.200	4.505.000
12	Personalaufwendungen	0,00	0	0	0	0	0
13	Versorgungsaufwendungen	0,00	0	0	0	0	0
14	Aufwendungen für Sach- und Dienstleistungen	0,00	0	0	0	0	0
15	Abschreibungen	0,00	0	0	0	0	0
16	Zinsen und ähnliche Aufwendungen	-7.497,59	-12.000	-12.000	-12.000	-12.000	-12.000
4517000	Zinsaufwendungen an Kreditinstitute	-7.497,59	-12.000	-12.000	-12.000	-12.000	-12.000
17	Transferaufwendungen	-1.545.775,96	-1.685.000	-1.976.840	-2.094.500	-2.063.500	-2.040.500
4341000	Gewerbesteuerumlage	-119.201,57	-92.600	-113.000	-113.000	-113.000	-113.000
4371000	Finanzausgleichumlage (Land)	-632.443,20	-700.100	-789.340	-790.000	-766.000	-781.000
4372000	Allgemeine Umlagen an Gde. und GVV (Kreisumlage)	-794.131,19	-887.800	-1.070.000	-1.187.000	-1.180.000	-1.142.000
4373000	Allgemeine Umlagen an Zweckverbände	0,00	-4.500	-4.500	-4.500	-4.500	-4.500
18	Sonstige ordentliche Aufwendungen	0,00	0	0	0	0	0
19	Anteilige ordentliche Aufwendungen (Summe aus Nummern 12 bis 18)	-1.553.273,55	-1.697.000	-1.988.840	-2.106.500	-2.075.500	-2.052.500
20	Anteiliges veranschlagtes ordentliches Ergebnis (Summe aus Nummern 11 und 19)	2.735.287,32	2.241.610	2.208.450	2.154.000	2.424.700	2.452.500
21	Erträge aus internen Leistungen	0,00	0	0	0	0	0
22	Aufwendungen für interne Leistungen	0,00	0	0	0	0	0
23	kalkulatorische Kosten	0,00	0	0	0	0	0
24	Veranschlagtes kalkulatorisches Ergebnis (Saldo aus Nummern 21 bis 23)	0,00	0	0	0	0	0
25	Veranschlagter Nettoressourcenbedarf/-überschuss (Summe Nr. 20 und 24)	2.735.287,32	2.241.610	2.208.450	2.154.000	2.424.700	2.452.500

Haushaltsplan 2023 Stadt Hayingen

 Teilfinanzhaushalt einschließlich Finanzplanung Teilhaushalt 7 Allgemeine Finanzwirtschaft Stadt Hayingen							
Nr.	Bezeichnung	Ergebnis 2021	Ansatz 2022	Ansatz 2023	VE	Plan 2024	Plan 2025 Plan 2026
1	Summe der Einzahlungen a. lfd. Verwaltungstätigkeit (ohne außerordentliche zahlungswirksame Erträge aus Vermögensveräußerung)	4.228.344,61	3.938.610	4.197.290	0	4.260.500	4.500.200 4.505.000
6011000	Grundsteuer A	64.103,99	57.000	61.000	0	61.000	61.000 61.000
6012000	Grundsteuer B	285.777,71	280.000	296.000	0	296.000	296.000 296.000
6013000	Gewerbesteuer	1.157.958,16	900.000	1.130.000	0	1.130.000	1.130.000 1.130.000
6021000	Gemeindeanteil an der Einkommensteuer	1.209.114,56	1.297.700	1.385.100	0	1.461.000	1.530.000 1.610.000
6022000	Gemeindeanteil an der Umsatzsteuer	122.612,74	108.300	111.780	0	115.000	117.000 118.000
6032000	Hundesteuer	8.996,00	9.000	16.000	0	16.000	16.000 16.000
6051000	Leistungen nach dem Familienleistungsausgleich	91.674,00	103.800	108.100	0	111.000	114.000 117.000
6111000	Schlüsselzuweisungen vom Land	1.270.795,30	1.163.300	1.068.800	0	1.050.000	1.215.700 1.136.000
6131000	Sonstige allgemeine Zuweisungen vom Land	7.558,00	0	0	0	0	0 0
6141000	Zuweisungen für laufende Zwecke vom Land	1.707,27	0	0	0	0	0 0
6411000	Mieten u. Pachten inkl. Nebenkostenant.a.Mietvertr	8.020,99	7.500	8.500	0	8.500	8.500 9.000
6615000	Zinseinz. von verb. Untern., Bet. und Sonderverm.	12,63	12.000	12.000	0	12.000	12.000 12.000
6617000	Zinseinzahlungen von Kreditinstituten	13,26	0	0	0	0	0 0
6651000	Einz. aus Gewinnant. aus verb. Untern. und Bet.	0,00	10	10	0	0	0 0
2	Summe der Auszahlungen aus laufender Verwaltungstätigkeit	-1.545.642,58	-1.697.000	-1.988.840	0	-2.106.500	-2.075.500 -2.052.500
7341000	Gewerbesteuerumlage	-112.396,66	-92.600	-113.000	0	-113.000	-113.000 -113.000
7371000	Allgemeine Umlagen an das Land	-630.736,73	-700.100	-789.340	0	-790.000	-766.000 -781.000
7372000	Allgemeine Umlagen an Gemeinden und Gemeindeverbän	-794.131,19	-887.800	-1.070.000	0	-1.187.000	-1.180.000 -1.142.000
7373000	Allgemeine Umlagen an Zweckverbände	-573,16	-4.500	-4.500	0	-4.500	-4.500 -4.500
7517000	Zinsauszahlungen an Kreditinstitute	-7.804,84	-12.000	-12.000	0	-12.000	-12.000 -12.000
3	Anteiliger Zahlungsmittelüberschuss/-bedarf des Ergebnishaushalts (Saldo aus Nummern 1 und 2)	2.682.702,03	2.241.610	2.208.450	0	2.154.000	2.424.700 2.452.500
4	Einzahlungen aus Investitionszuwendungen	0,00	0	0	0	0	0 0
5	Einzahlungen aus Investitionsbeiträgen und ähnlichen Entgelten für Investitionstätigkeit	0,00	0	0	0	0	0 0
6	Einzahlungen aus der Veräußerung von Sachvermögen	0,00	0	0	0	0	0 0
7	Einzahlungen aus der Veräußerung von Finanzvermögen	0,00	0	0	0	0	0 0
8	Einzahlungen für sonstige Investitionstätigkeiten	0,00	0	0	0	0	0 0
9	Einzahlungen aus Investitionstätigkeit (Summe aus Nummern 4 bis 8)	0,00	0	0	0	0	0 0
10	Auszahlungen für den Erwerb von Grundstücken und Gebäuden	0,00	0	0	0	0	0 0
11	Auszahlungen für Baumaßnahmen	0,00	0	0	0	0	0 0
12	Auszahlungen für den Erwerb von beweglichem Sachvermögen	0,00	0	0	0	0	0 0
13	Auszahlungen für den Erwerb von Finanzvermögen	0,00	0	0	0	0	0 0

Haushaltsplan 2023 Stadt Hayingen




Teilfinanzhaushalt einschließlich Finanzplanung Teilhaushalt 7 Allgemeine Finanzwirtschaft


Stadt Hayingen

Nr.	Bezeichnung	Ergebnis 2021	Ansatz 2022	Ansatz 2023	VE	Plan 2024	Plan 2025 Plan 2026
14	Auszahlungen für Investitionsförderungsmaßnahmen	0,00	0	0	0	0	0 0
15	Auszahlungen für den Erwerb von immateriellen Vermögensgegenständen	0,00	0	0	0	0	0 0
16	Auszahlungen aus Investitionstätigkeit (Summe aus Nummern 10 bis 15)	0,00	0	0	0	0	0 0
17	Anteiliger veranschlagter Finanzierungsmittelüberschuss/-bedarf aus Investitionstätigkeit (Saldo aus Numern 9 und 16)	0,00	0	0	0	0	0 0
18	Anteiliger veranschlagter Finanzierungsmittelüberschuss/-bedarf (Saldo aus Nummern 3 und 17)	2.682.702,03	2.241.610	2.208.450	0	2.154.000	2.424.700 2.452.500

Haushaltsplan 2023 Stadt Hayingen

 Teilergebnishaushalt einschließlich Finanzplanung Produktbereich 61 Allgemeine Finanzwirtschaft Stadt Hayingen							
Nr.	Bezeichnung	Ergebnis 2021	Ansatz 2022	Ansatz 2023	Plan 2024	Plan 2025	Plan 2026
1	Steuern und ähnliche Abgaben	3.014.151,32	2.755.800	3.107.980	3.190.000	3.264.000	3.348.000
3011000	Grundsteuer A	64.109,31	57.000	61.000	61.000	61.000	61.000
3012000	Grundsteuer B	285.173,58	280.000	296.000	296.000	296.000	296.000
3013000	Gewerbesteuer	1.203.982,32	900.000	1.130.000	1.130.000	1.130.000	1.130.000
3021000	Gemeindeanteil an der Einkommensteuer	1.236.436,87	1.297.700	1.385.100	1.461.000	1.530.000	1.610.000
3022000	Gemeindeanteil an der Umsatzsteuer	122.612,74	108.300	111.780	115.000	117.000	118.000
3032000	Hundesteuer	9.015,50	9.000	16.000	16.000	16.000	16.000
3051000	Leistungen nach dem Familienleistungsausgleich	92.821,00	103.800	108.100	111.000	114.000	117.000
2	Zuweisungen und Zuwendungen, Umlagen	1.266.362,67	1.163.300	1.068.800	1.050.000	1.215.700	1.136.000
3111000	Schlüsselzuweisungen vom Land	1.257.097,40	1.163.300	1.068.800	1.050.000	1.215.700	1.136.000
3131000	Sonstige allgemeine Zuweisungen vom Land	7.558,00	0	0	0	0	0
3141000	Zuweisungen für laufende Zwecke vom Land	1.707,27	0	0	0	0	0
3	Aufgelöste Investitionszuwendungen und -beiträge	0,00	0	0	0	0	0
4	Sonstige Transfererträge	0,00	0	0	0	0	0
5	Entgelte für öffentliche Leistungen oder Einrichtungen	0,00	0	0	0	0	0
6	Sonstige privatrechtliche Leistungsentgelte	8.020,99	7.500	8.500	8.500	8.500	9.000
3411000	Mieten und Pachten	8.020,99	7.500	8.500	8.500	8.500	9.000
7	Kostenerstattungen und Kostenumlagen	0,00	0	0	0	0	0
8	Zinsen und ähnliche Erträge	25,89	12.010	12.010	12.000	12.000	12.000
3615000	Zinsert. von verb. Unternehmen, Beteiligungen und	12,63	12.000	12.000	12.000	12.000	12.000
3617000	Zinserträge von Kreditinstituten	13,26	0	0	0	0	0
3651000	Gewinnanteile a.verb.Unternehmen u.Beteil.	0,00	10	10	0	0	0
9	Aktivierete Eigenleistungen und Bestandveränderungen	0,00	0	0	0	0	0
10	Sonstige ordentliche Erträge	0,00	0	0	0	0	0
11	Anteilige ordentliche Erträge (Summe aus Nummern 1 bis 10)	4.288.560,87	3.938.610	4.197.290	4.260.500	4.500.200	4.505.000
12	Personalaufwendungen	0,00	0	0	0	0	0
13	Versorgungsaufwendungen	0,00	0	0	0	0	0
14	Aufwendungen für Sach- und Dienstleistungen	0,00	0	0	0	0	0
15	Abschreibungen	0,00	0	0	0	0	0
16	Zinsen und ähnliche Aufwendungen	-7.497,59	-12.000	-12.000	-12.000	-12.000	-12.000
4517000	Zinsaufwendungen an Kreditinstitute	-7.497,59	-12.000	-12.000	-12.000	-12.000	-12.000
17	Transferaufwendungen	-1.545.775,96	-1.685.000	-1.976.840	-2.094.500	-2.063.500	-2.040.500
4341000	Gewerbesteuerumlage	-119.201,57	-92.600	-113.000	-113.000	-113.000	-113.000
4371000	Finanzausgleichsumlage (Land)	-632.443,20	-700.100	-789.340	-790.000	-766.000	-781.000
4372000	Allgemeine Umlagen an Gde. und GVV (Kreisumlage)	-794.131,19	-887.800	-1.070.000	-1.187.000	-1.180.000	-1.142.000
4373000	Allgemeine Umlagen an Zweckverbände	0,00	-4.500	-4.500	-4.500	-4.500	-4.500
18	Sonstige ordentliche Aufwendungen	0,00	0	0	0	0	0
19	Anteilige ordentliche Aufwendungen (Summe aus Nummern 12 bis 18)	-1.553.273,55	-1.697.000	-1.988.840	-2.106.500	-2.075.500	-2.052.500
20	Anteiliges veranschlagtes ordentliches Ergebnis (Summe aus Nummern 11 und 19)	2.735.287,32	2.241.610	2.208.450	2.154.000	2.424.700	2.452.500
21	Erträge aus internen Leistungen	0,00	0	0	0	0	0
22	Aufwendungen für interne Leistungen	0,00	0	0	0	0	0
23	kalkulatorische Kosten	0,00	0	0	0	0	0
24	Veranschlagtes kalkulatorisches Ergebnis (Saldo aus Nummern 21 bis 23)	0,00	0	0	0	0	0
25	Veranschlagter Nettoressourcenbedarf/-überschuss (Summe Nr. 20 und 24)	2.735.287,32	2.241.610	2.208.450	2.154.000	2.424.700	2.452.500

Haushaltsplan 2023 Stadt Hayingen

 Teilfinanzhaushalt einschließlich Finanzplanung Produktbereich 61 Allgemeine Finanzwirtschaft Stadt Hayingen							
Nr.	Bezeichnung	Ergebnis 2021	Ansatz 2022	Ansatz 2023	VE	Plan 2024	Plan 2025 Plan 2026
1	Summe der Einzahlungen a. lfd. Verwaltungstätigkeit (ohne außerordentliche zahlungswirksame Erträge aus Vermögensveräußerung)	4.228.344,61	3.938.610	4.197.290	0	4.260.500	4.500.200 4.505.000
6011000	Grundsteuer A	64.103,99	57.000	61.000	0	61.000	61.000 61.000
6012000	Grundsteuer B	285.777,71	280.000	296.000	0	296.000	296.000 296.000
6013000	Gewerbesteuer	1.157.958,16	900.000	1.130.000	0	1.130.000	1.130.000 1.130.000
6021000	Gemeindeanteil an der Einkommensteuer	1.209.114,56	1.297.700	1.385.100	0	1.461.000	1.530.000 1.610.000
6022000	Gemeindeanteil an der Umsatzsteuer	122.612,74	108.300	111.780	0	115.000	117.000 118.000
6032000	Hundesteuer	8.996,00	9.000	16.000	0	16.000	16.000 16.000
6051000	Leistungen nach dem Familienleistungsausgleich	91.674,00	103.800	108.100	0	111.000	114.000 117.000
6111000	Schlüsselzuweisungen vom Land	1.270.795,30	1.163.300	1.068.800	0	1.050.000	1.215.700 1.136.000
6131000	Sonstige allgemeine Zuweisungen vom Land	7.558,00	0	0	0	0	0 0
6141000	Zuweisungen für laufende Zwecke vom Land	1.707,27	0	0	0	0	0 0
6411000	Mieten u. Pachten inkl. Nebenkostenant.a.Mietvertr	8.020,99	7.500	8.500	0	8.500	8.500 9.000
6615000	Zinseinz. von verb. Untern., Bet. und Sonderverm.	12,63	12.000	12.000	0	12.000	12.000 12.000
6617000	Zinseinzahlungen von Kreditinstituten	13,26	0	0	0	0	0 0
6651000	Einz. aus Gewinnant. aus verb. Untern. und Bet.	0,00	10	10	0	0	0 0
2	Summe der Auszahlungen aus laufender Verwaltungstätigkeit	-1.545.642,58	-1.697.000	-1.988.840	0	-2.106.500	-2.075.500 -2.052.500
7341000	Gewerbesteuerumlage	-112.396,66	-92.600	-113.000	0	-113.000	-113.000 -113.000
7371000	Allgemeine Umlagen an das Land	-630.736,73	-700.100	-789.340	0	-790.000	-766.000 -781.000
7372000	Allgemeine Umlagen an Gemeinden und Gemeindeverbän	-794.131,19	-887.800	-1.070.000	0	-1.187.000	-1.180.000 -1.142.000
7373000	Allgemeine Umlagen an Zweckverbände	-573,16	-4.500	-4.500	0	-4.500	-4.500 -4.500
7517000	Zinsauszahlungen an Kreditinstitute	-7.804,84	-12.000	-12.000	0	-12.000	-12.000 -12.000
3	Anteiliger Zahlungsmittelüberschuss/-bedarf des Ergebnishaushalts (Saldo aus Nummern 1 und 2)	2.682.702,03	2.241.610	2.208.450	0	2.154.000	2.424.700 2.452.500
4	Einzahlungen aus Investitionszuwendungen	0,00	0	0	0	0	0 0
5	Einzahlungen aus Investitionsbeiträgen und ähnlichen Entgelten für Investitionstätigkeit	0,00	0	0	0	0	0 0
6	Einzahlungen aus der Veräußerung von Sachvermögen	0,00	0	0	0	0	0 0
7	Einzahlungen aus der Veräußerung von Finanzvermögen	0,00	0	0	0	0	0 0
8	Einzahlungen für sonstige Investitionstätigkeiten	0,00	0	0	0	0	0 0
9	Einzahlungen aus Investitionstätigkeit (Summe aus Nummern 4 bis 8)	0,00	0	0	0	0	0 0
10	Auszahlungen für den Erwerb von Grundstücken und Gebäuden	0,00	0	0	0	0	0 0
11	Auszahlungen für Baumaßnahmen	0,00	0	0	0	0	0 0
12	Auszahlungen für den Erwerb von beweglichem Sachvermögen	0,00	0	0	0	0	0 0
13	Auszahlungen für den Erwerb von Finanzvermögen	0,00	0	0	0	0	0 0

Haushaltsplan 2023 Stadt Hayingen




Teilfinanzhaushalt einschließlich Finanzplanung Produktbereich 61 Allgemeine Finanzwirtschaft


Stadt Hayingen

Nr.	Bezeichnung	Ergebnis 2021	Ansatz 2022	Ansatz 2023	VE	Plan 2024	Plan 2025 Plan 2026
14	Auszahlungen für Investitionsförderungsmaßnahmen	0,00	0	0	0	0	0 0
15	Auszahlungen für den Erwerb von immateriellen Vermögensgegenständen	0,00	0	0	0	0	0 0
16	Auszahlungen aus Investitionstätigkeit (Summe aus Nummern 10 bis 15)	0,00	0	0	0	0	0 0
17	Anteiliger veranschlagter Finanzierungsmittelüberschuss/-bedarf aus Investitionstätigkeit (Saldo aus Numern 9 und 16)	0,00	0	0	0	0	0 0
18	Anteiliger veranschlagter Finanzierungsmittelüberschuss/-bedarf (Saldo aus Nummern 3 und 17)	2.682.702,03	2.241.610	2.208.450	0	2.154.000	2.424.700 2.452.500


Haushaltsplan 2023 Stadt Hayingen

	Produktbeschreibung Produktgruppe 6110 Steuern, allgemeine Zuweisungen, allg. Umlagen - [THH 7]	
	Stadt Hayingen	
Produktbereich	61	Allgemeine Finanzwirtschaft
Produktgruppe	6110	Steuern, allgemeine Zuweisungen, allg. Umlagen - [THH 7]
Kurzbeschreibung	Gemeindesteuern, Steueranteile, Steuerbeteiligungen und ähnliches; Allgemeine Zuweisungen wie Schlüsselzuweisungen, Finanzzuweisungen, Bedarfszuweisungen; Allgemeine Umlagen, z. B. Kreisumlage, allgemeine Umlage an den Kommunalverband für Jugend und Soziales, Finanzausgleichsumlage, allgemeine Verbandsumlage an den Verband Region Stuttgart; Investitionspauschale, Investitionsschlüsselzuweisungen, pauschale Zuweisungen für Investitionen	

Haushaltsplan 2023 Stadt Hayingen

 Teilergebnishaushalt einschließlich Finanzplanung Produktgruppe 6110 Steuern, allgemeine Zuweisungen, allg. Umlagen - [THH 7] Stadt Hayingen							
Nr.	Bezeichnung	Ergebnis 2021	Ansatz 2022	Ansatz 2023	Plan 2024	Plan 2025	Plan 2026
1	Steuern und ähnliche Abgaben	3.014.151,32	2.755.800	3.107.980	3.190.000	3.264.000	3.348.000
3011000	Grundsteuer A	64.109,31	57.000	61.000	61.000	61.000	61.000
3012000	Grundsteuer B	285.173,58	280.000	296.000	296.000	296.000	296.000
3013000	Gewerbesteuer	1.203.982,32	900.000	1.130.000	1.130.000	1.130.000	1.130.000
3021000	Gemeindeanteil an der Einkommensteuer	1.236.436,87	1.297.700	1.385.100	1.461.000	1.530.000	1.610.000
3022000	Gemeindeanteil an der Umsatzsteuer	122.612,74	108.300	111.780	115.000	117.000	118.000
3032000	Hundesteuer	9.015,50	9.000	16.000	16.000	16.000	16.000
3051000	Leistungen nach dem Familienleistungsausgleich	92.821,00	103.800	108.100	111.000	114.000	117.000
2	Zuweisungen und Zuwendungen, Umlagen	1.266.362,67	1.163.300	1.068.800	1.050.000	1.215.700	1.136.000
3111000	Schlüsselzuweisungen vom Land	1.257.097,40	1.163.300	1.068.800	1.050.000	1.215.700	1.136.000
3131000	Sonstige allgemeine Zuweisungen vom Land	7.558,00	0	0	0	0	0
3141000	Zuweisungen für laufende Zwecke vom Land	1.707,27	0	0	0	0	0
3	Aufgelöste Investitionszuwendungen und -beiträge	0,00	0	0	0	0	0
4	Sonstige Transfererträge	0,00	0	0	0	0	0
5	Entgelte für öffentliche Leistungen oder Einrichtungen	0,00	0	0	0	0	0
6	Sonstige privatrechtliche Leistungsentgelte	8.020,99	7.500	8.500	8.500	8.500	9.000
3411000	Mieten und Pachten	8.020,99	7.500	8.500	8.500	8.500	9.000
7	Kostenerstattungen und Kostenumlagen	0,00	0	0	0	0	0
8	Zinsen und ähnliche Erträge	0,00	0	0	0	0	0
9	Aktivierete Eigenleistungen und Bestandveränderungen	0,00	0	0	0	0	0
10	Sonstige ordentliche Erträge	0,00	0	0	0	0	0
11	Anteilige ordentliche Erträge (Summe aus Nummern 1 bis 10)	4.288.534,98	3.926.600	4.185.280	4.248.500	4.488.200	4.493.000
12	Personalaufwendungen	0,00	0	0	0	0	0
13	Versorgungsaufwendungen	0,00	0	0	0	0	0
14	Aufwendungen für Sach- und Dienstleistungen	0,00	0	0	0	0	0
15	Abschreibungen	0,00	0	0	0	0	0
16	Zinsen und ähnliche Aufwendungen	0,00	0	0	0	0	0
17	Transferaufwendungen	-1.545.775,96	-1.685.000	-1.976.840	-2.094.500	-2.063.500	-2.040.500
4341000	Gewerbesteuerumlage	-119.201,57	-92.600	-113.000	-113.000	-113.000	-113.000
4371000	Finanzausgleichumlage (Land)	-632.443,20	-700.100	-789.340	-790.000	-766.000	-781.000
4372000	Allgemeine Umlagen an Gde. und GVV (Kreisumlage)	-794.131,19	-887.800	-1.070.000	-1.187.000	-1.180.000	-1.142.000
4373000	Allgemeine Umlagen an Zweckverbände	0,00	-4.500	-4.500	-4.500	-4.500	-4.500
18	Sonstige ordentliche Aufwendungen	0,00	0	0	0	0	0
19	Anteilige ordentliche Aufwendungen (Summe aus Nummern 12 bis 18)	-1.545.775,96	-1.685.000	-1.976.840	-2.094.500	-2.063.500	-2.040.500
20	Anteiliges veranschlagtes ordentliches Ergebnis (Summe aus Nummern 11 und 19)	2.742.759,02	2.241.600	2.208.440	2.154.000	2.424.700	2.452.500
21	Erträge aus internen Leistungen	0,00	0	0	0	0	0
22	Aufwendungen für interne Leistungen	0,00	0	0	0	0	0
23	kalkulatorische Kosten	0,00	0	0	0	0	0
24	Veranschlagtes kalkulatorisches Ergebnis (Saldo aus Nummern 21 bis 23)	0,00	0	0	0	0	0
25	Veranschlagter Nettoressourcenbedarf/-überschuss (Summe Nr. 20 und 24)	2.742.759,02	2.241.600	2.208.440	2.154.000	2.424.700	2.452.500

Haushaltsplan 2023 Stadt Hayingen

 Teilfinanzhaushalt einschließlich Finanzplanung Produktgruppe 6110 Steuern, allgemeine Zuweisungen, allg. Umlagen - [THH 7] Stadt Hayingen							
Nr.	Bezeichnung	Ergebnis 2021	Ansatz 2022	Ansatz 2023	VE	Plan 2024	Plan 2025 Plan 2026
1	Summe der Einzahlungen a. lfd. Verwaltungstätigkeit (ohne außerordentliche zahlungswirksame Erträge aus Vermögensveräußerung)	4.228.318,72	3.926.600	4.185.280	0	4.248.500	4.488.200 4.493.000
6011000	Grundsteuer A	64.103,99	57.000	61.000	0	61.000	61.000 61.000
6012000	Grundsteuer B	285.777,71	280.000	296.000	0	296.000	296.000 296.000
6013000	Gewerbesteuer	1.157.958,16	900.000	1.130.000	0	1.130.000	1.130.000 1.130.000
6021000	Gemeindeanteil an der Einkommensteuer	1.209.114,56	1.297.700	1.385.100	0	1.461.000	1.530.000 1.610.000
6022000	Gemeindeanteil an der Umsatzsteuer	122.612,74	108.300	111.780	0	115.000	117.000 118.000
6032000	Hundesteuer	8.996,00	9.000	16.000	0	16.000	16.000 16.000
6051000	Leistungen nach dem Familienleistungsausgleich	91.674,00	103.800	108.100	0	111.000	114.000 117.000
6111000	Schlüsselzuweisungen vom Land	1.270.795,30	1.163.300	1.068.800	0	1.050.000	1.215.700 1.136.000
6131000	Sonstige allgemeine Zuweisungen vom Land	7.558,00	0	0	0	0	0 0
6141000	Zuweisungen für laufende Zwecke vom Land	1.707,27	0	0	0	0	0 0
6411000	Mieten u. Pachten inkl. Nebenkostenant.a.Mietvertr	8.020,99	7.500	8.500	0	8.500	8.500 9.000
2	Summe der Auszahlungen aus laufender Verwaltungstätigkeit	-1.537.837,74	-1.685.000	-1.976.840	0	-2.094.500	-2.063.500 -2.040.500
7341000	Gewerbesteuerumlage	-112.396,66	-92.600	-113.000	0	-113.000	-113.000 -113.000
7371000	Allgemeine Umlagen an das Land	-630.736,73	-700.100	-789.340	0	-790.000	-766.000 -781.000
7372000	Allgemeine Umlagen an Gemeinden und Gemeindeverbän	-794.131,19	-887.800	-1.070.000	0	-1.187.000	-1.180.000 -1.142.000
7373000	Allgemeine Umlagen an Zweckverbände	-573,16	-4.500	-4.500	0	-4.500	-4.500 -4.500
3	Anteiliger Zahlungsmittelüberschuss/-bedarf des Ergebnishaushalts (Saldo aus Nummern 1 und 2)	2.690.480,98	2.241.600	2.208.440	0	2.154.000	2.424.700 2.452.500
4	Einzahlungen aus Investitionszuwendungen	0,00	0	0	0	0	0 0
5	Einzahlungen aus Investitionsbeiträgen und ähnlichen Entgelten für Investitionstätigkeit	0,00	0	0	0	0	0 0
6	Einzahlungen aus der Veräußerung von Sachvermögen	0,00	0	0	0	0	0 0
7	Einzahlungen aus der Veräußerung von Finanzvermögen	0,00	0	0	0	0	0 0
8	Einzahlungen für sonstige Investitionstätigkeiten	0,00	0	0	0	0	0 0
9	Einzahlungen aus Investitionstätigkeit (Summe aus Nummern 4 bis 8)	0,00	0	0	0	0	0 0
10	Auszahlungen für den Erwerb von Grundstücken und Gebäuden	0,00	0	0	0	0	0 0
11	Auszahlungen für Baumaßnahmen	0,00	0	0	0	0	0 0
12	Auszahlungen für den Erwerb von beweglichem Sachvermögen	0,00	0	0	0	0	0 0
13	Auszahlungen für den Erwerb von Finanzvermögen	0,00	0	0	0	0	0 0
14	Auszahlungen für Investitionsförderungsmaßnahmen	0,00	0	0	0	0	0 0
15	Auszahlungen für den Erwerb von immateriellen Vermögensgegenständen	0,00	0	0	0	0	0 0
16	Auszahlungen aus Investitionstätigkeit (Summe aus Nummern 10 bis 15)	0,00	0	0	0	0	0 0
17	Anteiliger veranschlagter Finanzierungsmittelüberschuss/-bedarf aus Investitionstätigkeit (Saldo aus Numern 9 und 16)	0,00	0	0	0	0	0 0


Haushaltsplan 2023 Stadt Hayingen



Teilfinanzhaushalt einschließlich Finanzplanung Produktgruppe 6110 Steuern, allgemeine Zuweisungen, allg. Umlagen - [THH 7]

Stadt Hayingen

Nr.	Bezeichnung	Ergebnis 2021	Ansatz 2022	Ansatz 2023	VE	Plan 2024	Plan 2025 Plan 2026
18	Anteiliger veranschlagter Finanzierungsmittelüberschuss/-bedarf (Saldo aus Nummern 3 und 17)	2.690.480,98	2.241.600	2.208.440	0	2.154.000	2.424.700 2.452.500

 Produktbeschreibung Produktgruppe 6120 Sonstige allgemeine Finanzwirtschaft - [THH 7] Stadt Hayingen		
Produktbereich	61	Allgemeine Finanzwirtschaft
Produktgruppe	6120	Sonstige allgemeine Finanzwirtschaft - [THH 7]
Kurzbeschreibung	Zinserträge; Kredite, Kreditbeschaffungskosten; Schuldendienst, von Dritten gewährte Schuldendiensthilfen; Zinsen aus Geldanlagen einschl. Zinsen im Kontokorrentverkehr; Zinsen für Kassenkredite; Globaler Minderaufwand (§ 24 Abs. 1 Satz 2 GemHVO); Deckungsreserve (§ 13 GemHVO)	

Haushaltsplan 2023 Stadt Hayingen




Teilergebnishaushalt einschließlich Finanzplanung Produktgruppe 6120 Sonstige allgemeine Finanzwirtschaft - [THH 7]

Stadt Hayingen

Nr.	Bezeichnung	Ergebnis 2021	Ansatz 2022	Ansatz 2023	Plan 2024	Plan 2025	Plan 2026
1	Steuern und ähnliche Abgaben	0,00	0	0	0	0	0
2	Zuweisungen und Zuwendungen, Umlagen	0,00	0	0	0	0	0
3	Aufgelöste Investitionszuwendungen und -beiträge	0,00	0	0	0	0	0
4	Sonstige Transfererträge	0,00	0	0	0	0	0
5	Entgelte für öffentliche Leistungen oder Einrichtungen	0,00	0	0	0	0	0
6	Sonstige privatrechtliche Leistungsentgelte	0,00	0	0	0	0	0
7	Kostenerstattungen und Kostenumlagen	0,00	0	0	0	0	0
8	Zinsen und ähnliche Erträge	25,89	12.010	12.010	12.000	12.000	12.000
3615000	Zinsert. von verb. Unternehmen, Beteiligungen und	12,63	12.000	12.000	12.000	12.000	12.000
3617000	Zinserträge von Kreditinstituten	13,26	0	0	0	0	0
3651000	Gewinnanteile a.verb.Unternehmen u.Beteil.	0,00	10	10	0	0	0
9	Aktivierete Eigenleistungen und Bestandveränderungen	0,00	0	0	0	0	0
10	Sonstige ordentliche Erträge	0,00	0	0	0	0	0
11	Anteilige ordentliche Erträge (Summe aus Nummern 1 bis 10)	25,89	12.010	12.010	12.000	12.000	12.000
12	Personalaufwendungen	0,00	0	0	0	0	0
13	Versorgungsaufwendungen	0,00	0	0	0	0	0
14	Aufwendungen für Sach- und Dienstleistungen	0,00	0	0	0	0	0
15	Abschreibungen	0,00	0	0	0	0	0
16	Zinsen und ähnliche Aufwendungen	-7.497,59	-12.000	-12.000	-12.000	-12.000	-12.000
4517000	Zinsaufwendungen an Kreditinstitute	-7.497,59	-12.000	-12.000	-12.000	-12.000	-12.000
17	Transferaufwendungen	0,00	0	0	0	0	0
18	Sonstige ordentliche Aufwendungen	0,00	0	0	0	0	0
19	Anteilige ordentliche Aufwendungen (Summe aus Nummern 12 bis 18)	-7.497,59	-12.000	-12.000	-12.000	-12.000	-12.000
20	Anteiliges veranschlagtes ordentliches Ergebnis (Summe aus Nummern 11 und 19)	-7.471,70	10	10	0	0	0
21	Erträge aus internen Leistungen	0,00	0	0	0	0	0
22	Aufwendungen für interne Leistungen	0,00	0	0	0	0	0
23	kalkulatorische Kosten	0,00	0	0	0	0	0
24	Veranschlagtes kalkulatorisches Ergebnis (Saldo aus Nummern 21 bis 23)	0,00	0	0	0	0	0
25	Veranschlagter Nettoressourcenbedarf/-überschuss (Summe Nr. 20 und 24)	-7.471,70	10	10	0	0	0

Haushaltsplan 2023 Stadt Hayingen

 Teilfinanzhaushalt einschließlich Finanzplanung Produktgruppe 6120 Sonstige allgemeine Finanzwirtschaft - [THH 7] Stadt Hayingen							
Nr.	Bezeichnung	Ergebnis 2021	Ansatz 2022	Ansatz 2023	VE	Plan 2024	Plan 2025 Plan 2026
1	Summe der Einzahlungen a. lfd. Verwaltungstätigkeit (ohne außerordentliche zahlungswirksame Erträge aus Vermögensveräußerung)	25,89	12.010	12.010	0	12.000	12.000 12.000
6615000	Zinseinz. von verb. Untern., Bet. und Sonderverm.	12,63	12.000	12.000	0	12.000	12.000 12.000
6617000	Zinseinzahlungen von Kreditinstituten	13,26	0	0	0	0	0 0
6651000	Einz. aus Gewinnant. aus verb. Untern. und Bet.	0,00	10	10	0	0	0 0
2	Summe der Auszahlungen aus laufender Verwaltungstätigkeit	-7.804,84	-12.000	-12.000	0	-12.000	-12.000 -12.000
7517000	Zinsauszahlungen an Kreditinstitute	-7.804,84	-12.000	-12.000	0	-12.000	-12.000 -12.000
3	Anteiliger Zahlungsmittelüberschuss/-bedarf des Ergebnishaushalts (Saldo aus Nummern 1 und 2)	-7.778,95	10	10	0	0	0 0
4	Einzahlungen aus Investitionszuwendungen	0,00	0	0	0	0	0 0
5	Einzahlungen aus Investitionsbeiträgen und ähnlichen Entgelten für Investitionstätigkeit	0,00	0	0	0	0	0 0
6	Einzahlungen aus der Veräußerung von Sachvermögen	0,00	0	0	0	0	0 0
7	Einzahlungen aus der Veräußerung von Finanzvermögen	0,00	0	0	0	0	0 0
8	Einzahlungen für sonstige Investitionstätigkeiten	0,00	0	0	0	0	0 0
9	Einzahlungen aus Investitionstätigkeit (Summe aus Nummern 4 bis 8)	0,00	0	0	0	0	0 0
10	Auszahlungen für den Erwerb von Grundstücken und Gebäuden	0,00	0	0	0	0	0 0
11	Auszahlungen für Baumaßnahmen	0,00	0	0	0	0	0 0
12	Auszahlungen für den Erwerb von beweglichem Sachvermögen	0,00	0	0	0	0	0 0
13	Auszahlungen für den Erwerb von Finanzvermögen	0,00	0	0	0	0	0 0
14	Auszahlungen für Investitionsförderungsmaßnahmen	0,00	0	0	0	0	0 0
15	Auszahlungen für den Erwerb von immateriellen Vermögensgegenständen	0,00	0	0	0	0	0 0
16	Auszahlungen aus Investitionstätigkeit (Summe aus Nummern 10 bis 15)	0,00	0	0	0	0	0 0
17	Anteiliger veranschlagter Finanzierungsmittelüberschuss/-bedarf aus Investitionstätigkeit (Saldo aus Nummern 9 und 16)	0,00	0	0	0	0	0 0
18	Anteiliger veranschlagter Finanzierungsmittelüberschuss/-bedarf (Saldo aus Nummern 3 und 17)	-7.778,95	10	10	0	0	0 0

Haushaltsplan 2023 Stadt Hayingen



**Einzeldarstellung der Investitionsmaßnahmen
Produktgruppe 6120 Sonstige allgemeine Finanzwirtschaft - [THH 7]**

Stadt Hayingen

Investition I-6120-001 Beteiligungen/Sonderposten Kernhaushalt

Nr.	Investitionsmaßnahmen Einzahlungs- und Auszahlungsarten	Gesamtang. z.Maßnahme- nachrichtl.-	Bisher finanziert	Ermächtigungs- über- tragungen aus Vorvorj.	Ergebnis 2021	Ansatz 2022	Ansatz 2023	VE	Plan 2024	Plan 2025 Plan 2026
1	Einzahlungen aus Investitionszuwendungen	130.000	0,00	0	0,00	0	0	0	0	0 0
2111710	Zug. Sonderp. a.Zuwend. u.Umlagen f.VermGGst.pU	130.000	0,00	0	0,00	0	0	0	0	0 0
6	Summe der Einzahlungen aus Investitionstätigkeit (Summe aus Nummern 1 bis 5)	130.000	0,00	0	0,00	0	0	0	0	0 0
10	Auszahlungen für den Erwerb von Finanzvermögen	-350.000	0,00	0	0,00	0	0	0	0	0 0
1113010	Zug.Beteiligg. a.Zweckverbänden u.sonst. Anteilsr.	-350.000	0,00	0	0,00	0	0	0	0	0 0
13	Summe der Auszahlungen aus Investitionstätigkeit (Summe aus Nummern 7 bis 12)	-350.000	0,00	0	0,00	0	0	0	0	0 0
14	Saldo aus Investitionstätigkeit (Saldo aus Nummern 6 und 13)	-220.000	0,00	0	0,00	0	0	0	0	0 0
16	Gesamtkosten der Maßnahme (Summe aus Nummern 13 und 15)	-350.000	0,00	0	0,00	0	0	0	0	0 0


Haushaltsplan 2023 Stadt Hayingen

 Übersicht über die Zuordnung der Produktb. und Produktgr. zu den Teilhaushalten Stadt Hayingen					
Produktbereich 11 Innere Verwaltung					
Produktgruppe		Produkt		Teilhaushalt	
Nr.	Bezeichnung	Nr.	Bezeichnung	Nr.	Bezeichnung
1110	Allgemeine Verwaltung - [THH 1]	111000	Steuerung	1	Innere Verwaltung
1111	Organisation und Dokumentation kommunaler Willensbildung - [THH 1]	111100	Organisation und Dokumentation kommunaler Willensbildung	1	Innere Verwaltung
		111101	Geschäftsführung für den Gemeinderat / Kreistag und für seine Ausschüsse	1	Innere Verwaltung
		111102	Geschäftsführung für den Bezirksbeirat / Ortschaftsrat und sonstige Gremien	1	Innere Verwaltung
1112	Steuerungsunterstützung und Controlling - [THH 1]	111200	Steuerungsunterstützung und Controlling	1	Innere Verwaltung
		111201	Grundsätze, Strategien, Handlungsrahmen (Standards)	1	Innere Verwaltung
		111202	Ziel-, Leistungs- und Budgetvereinbarungen	1	Innere Verwaltung
		111203	Vollzug des Ziel-, Leistungs- und Budgetplans (Controlling)	1	Innere Verwaltung
		111204	Beteiligungsmanagement (einschl. Eigenbetriebe, Zweckverbände u.ä.)	1	Innere Verwaltung
1113	Rechnungsprüfung - [THH 1]	111300	Rechnungsprüfung	1	Innere Verwaltung
		111301	Rechnungsprüfung	1	Innere Verwaltung
		111302	Sonstige übertragene Rechnungsprüfungen und Prüfungen	1	Innere Verwaltung
1114	Zentrale Funktionen - [THH 1]	111400	Zentrale Funktionen	1	Innere Verwaltung
		111401	Gleichstellung von Frau und Mann innerhalb der Verwaltung	1	Innere Verwaltung
		111402	Gleichstellung von Frau und Mann, externe Aufgabenwahrnehmung	1	Innere Verwaltung
		111403	Gesamtpersonalrat	1	Innere Verwaltung
		111404	Schwerbehindertenvertretung	1	Innere Verwaltung
		111405	Datenschutzbeauftragte/-r	1	Innere Verwaltung
		111406	Repräsentation	1	Innere Verwaltung
		111407	Europaangelegenheiten und Internationales	1	Innere Verwaltung
		111408	Kommunale Integrationsförderung für Einwohner/-innen mit Migrationshintergrund	1	Innere Verwaltung
		111409	Lokale Agenda	1	Innere Verwaltung
		111410	Bürgerschaftliches Engagement	1	Innere Verwaltung
		111411	Inklusion	1	Innere Verwaltung
1120	Organisation und EDV - [THH 1]	112000	Organisation und EDV	1	Innere Verwaltung
		112001	Organisationsberatung	1	Innere Verwaltung
		112002	Hard- und Software: Kundenbetreuung / Benutzerservice	1	Innere Verwaltung
		112003	Entwicklung, Pflege und Betreuung von Anwendungen	1	Innere Verwaltung
		112004	Betrieb und Anwendung von TUL-Anwendungen auf zentralen Rechnersystemen	1	Innere Verwaltung
		112005	Zentrale Netze einschl. Telekommunikationsanlagen (TK-Anlage)	1	Innere Verwaltung
1121	Personalwesen - [THH 1]	112100	Personalwesen	1	Innere Verwaltung
		112101	Personalbedarfsdeckung	1	Innere Verwaltung
		112102	Personalbetreuung	1	Innere Verwaltung
		112103	Ausbildung	1	Innere Verwaltung
		112104	Fortbildung	1	Innere Verwaltung
		112105	Bezüge- und Entgeltabrechnung	1	Innere Verwaltung
		112106	Freiwillige soziale Leistungen	1	Innere Verwaltung
		112107	Arbeitsschutz und Arbeitsmedizin	1	Innere Verwaltung

Haushaltsplan 2023 Stadt Hayingen

 Übersicht über die Zuordnung der Produktb. und Produktgr. zu den Teilhaushalten Stadt Hayingen					
Produktbereich 11 Innere Verwaltung					
Produktgruppe		Produkt		Teilhaushalt	
Nr.	Bezeichnung	Nr.	Bezeichnung	Nr.	Bezeichnung
1122	Finanzverwaltung, Kasse - [THH 1]	112200	Finanzverwaltung, Kasse	1	Innere Verwaltung
		112201	Haushalts- und betriebswirtschaftliche Dienstleistungen	1	Innere Verwaltung
		112202	Aufgaben der Kommune als Steuerschuldnerin	1	Innere Verwaltung
		112203	Verwaltung v. Treuhandverm., Sonderverm., Nachlässen, Schenkungen u. Vermächtn.	1	Innere Verwaltung
		112205	Zahlungsverkehr einschließlich Verwaltung der Kassenmittel und Wertgegenstände	1	Innere Verwaltung
		112206	Buchhaltung, Rechnungslegung, Jahresabschluss	1	Innere Verwaltung
		112207	Zwangswise Einziehung von Forderungen	1	Innere Verwaltung
		112208	Abwicklung von Geld- und Sachspenden	1	Innere Verwaltung
1123	Justitiariat - [THH 1]	112300	Justitiariat	1	Innere Verwaltung
		112301	Beratung und Unterstützung von Politik und Verwaltungsleitung	1	Innere Verwaltung
		112302	Allg. Rechtsberatung, rechtl. Gestaltung u. außerger. Vertretung in Rechtssachen	1	Innere Verwaltung
		112303	Gerichtliche Vertretung in Rechtssachen	1	Innere Verwaltung
		112304	Entscheidungen in Rechtssachen	1	Innere Verwaltung
		112305	Abschluss, Verwaltung und Abwicklung von Versicherungen	1	Innere Verwaltung
1124	Gebäudemanagement - [THH 1]	112400	Gebäudemanagement, Techn. Immobilienmanagement	1	Innere Verwaltung
		112401	Neu-, Um- und Erweiterungsbauten, Modernis. u. Sanier. einschl. Bauherrenleist..	1	Innere Verwaltung
		112402	Gebäudebewirtschaftung (bebaute Grundst. einschl. techn. Anlagen; Energiemanag.)	1	Innere Verwaltung
1125	Bauhof - [THH 1]	112500	Grünanlagen, Werkstätten und Fahrzeuge	1	Innere Verwaltung
		112501	Planungs-, Bau- u. Unterhaltungsleistungen auf Anforderung i. B. Grünanlagen	1	Innere Verwaltung
		112502	Floristik und Gärtnerei	1	Innere Verwaltung
		112503	Leistungen zentraler Werkstätten	1	Innere Verwaltung
		112504	Transport- und Beförderungsleistungen	1	Innere Verwaltung
		112505	Verwaltung von Fahrzeugen und Geräten	1	Innere Verwaltung
		112506	Tankstellen und Waschanlagen	1	Innere Verwaltung
1126	Zentrale Dienstleistungen/Post - [THH 1]	112600	Zentrale Dienstleistungen	1	Innere Verwaltung
		112601	Zentrale Vergabestelle	1	Innere Verwaltung
		112602	Boten-, Zustell- und Postdienste	1	Innere Verwaltung
		112603	Hausdruckerei und Vervielfältigung	1	Innere Verwaltung
		112604	Zentrale Registratur, Hausdienste, Pforte, Zentraler Schreibdienst	1	Innere Verwaltung
		112605	Dienstleistungen der Statistik	1	Innere Verwaltung
		112606	Zentrale Bearbeitung von Bußgeldern	1	Innere Verwaltung
1130	Presse- und Öffentlichkeitsarbeit - [THH 1]	113000	Presse- und Öffentlichkeitsarbeit	1	Innere Verwaltung
		113001	Redaktion und Vertrieb des Amtsblatts	1	Innere Verwaltung
		113002	Internetangebot	1	Innere Verwaltung

Haushaltsplan 2023 Stadt Hayingen

 Übersicht über die Zuordnung der Produktb. und Produktgr. zu den Teilhaushalten Stadt Hayingen					
Produktbereich 11 Innere Verwaltung					
Produktgruppe		Produkt		Teilhaushalt	
Nr.	Bezeichnung	Nr.	Bezeichnung	Nr.	Bezeichnung
		113003	Herausgabe von Print- und Non-Print-Medien	1	Innere Verwaltung
		113004	Werbung, Vermarktung, Ausschreibungen, Bekanntmachungen	1	Innere Verwaltung
		113005	Pressearbeit	1	Innere Verwaltung
1131	Kommunalaufsicht - [THH 1]	113100	Kommunalaufsicht	1	Innere Verwaltung
		113101	Prüfung der Gesetzmäßigkeit	1	Innere Verwaltung
		113102	Überörtliche Prüfung	1	Innere Verwaltung
		113103	Prüfung u. Weiterleitung v. Anträgen auf Gewährung v. Landes- u. Bundeszuweisungen	1	Innere Verwaltung
		113104	Wahrnehmung der Aufg. als Dienstvorg. u. oberste Dienstbehörde für die Bürgerm.	1	Innere Verwaltung
		113105	Widersprüche in Selbstverwaltungsangelegenheiten d. kreisangeh. Gde., GVV u. ZV	1	Innere Verwaltung
1132	Abgabewesen - [THH 1]	113200	Abgabewesen	1	Innere Verwaltung
		113201	Festsetzung und Erhebung der Grundsteuer	1	Innere Verwaltung
		113202	Festsetzung und Erhebung der Gewerbesteuer	1	Innere Verwaltung
		113203	Festsetzung und Erhebung von Sonstigen Steuern	1	Innere Verwaltung
		113204	Festsetzung und Erhebung von Sonstigen Abgaben	1	Innere Verwaltung
1133	Grundstücksmanagement - [THH 1]	113300	Grundstücksmanagement	1	Innere Verwaltung
		113301	Abwicklung v. Grundstücksgeschäften u. Bestellung u. Verwaltung v. Erbbaurecht	1	Innere Verwaltung
		113302	Kommunale Wertermittlung	1	Innere Verwaltung
		113304	Grundstücksbewirtschaftung (Unbebaute Grundstücke)	1	Innere Verwaltung

Haushaltsplan 2023 Stadt Hayingen



Übersicht über die Zuordnung der Produktb. und Produktgr. zu den Teilhaushalten

Stadt Hayingen

Produktbereich 12 Sicherheit und Ordnung

Produktgruppe		Produkt		Teilhaushalt	
Nr.	Bezeichnung	Nr.	Bezeichnung	Nr.	Bezeichnung
1210	Wahlen - [THH 2]	121000	Statistik und Wahlen	2	Sicherheit und Ordnung
		121001	Staatliche Statistiken	2	Sicherheit und Ordnung
		121002	Kommunale Statistiken/Statistisches Informationssystem	2	Sicherheit und Ordnung
		121003	Wahlen und Abstimmungen	2	Sicherheit und Ordnung
1220	Ordnungswesen - [THH 2]	122000	Ordnungswesen	2	Sicherheit und Ordnung
		122001	Fundsachen und Fundtiere	2	Sicherheit und Ordnung
		122002	Bearbeitung von Angelegenheiten der Gefahrenabwehr	2	Sicherheit und Ordnung
		122003	Bearbeitung v. Waffen- und Sprengstoffangelegenheiten, Jagd- und Fischereiwesen	2	Sicherheit und Ordnung
		122004	Führung des Gewereregisters	2	Sicherheit und Ordnung
		122005	Bearbeitung von Gaststättenerlaubnissen	2	Sicherheit und Ordnung
		122006	Bearbeitung von sonstigen gaststättenrechtlichen Erlaubnisse	2	Sicherheit und Ordnung
		122007	Sonstige gewerberechtliche Erlaubnisse	2	Sicherheit und Ordnung
		122008	Überwachung von Gewerbebetrieben und Veranstaltungen	2	Sicherheit und Ordnung
1221	Verkehrswesen - [THH 2]	122100	Verkehrswesen	2	Sicherheit und Ordnung
		122101	Verkehrslenkung und -regelung (einschl. Planung und Verkehrssicherung)	2	Sicherheit und Ordnung
		122102	Verkehrsrechtliche und straßenrechtliche Genehmigungen und Erlaubnisse	2	Sicherheit und Ordnung
		122103	Überwachung des ruhenden Verkehrs	2	Sicherheit und Ordnung
		122104	Überwachung des fließenden Verkehrs	2	Sicherheit und Ordnung
		122105	Zulassung / Abmeldung von Fahrzeugen	2	Sicherheit und Ordnung
		122106	Vollstreckung von Maßnahmen gegen Fahrzeughalter	2	Sicherheit und Ordnung
		122107	Bearbeitung von Fahrerlaubnissen	2	Sicherheit und Ordnung
		122108	Ordnungsbehördliche Maßnahmen, Überwachung der Fahrerlaubnisinhabenden	2	Sicherheit und Ordnung
		122109	Personen- / Güterbeförderung	2	Sicherheit und Ordnung
1222	Einwohnerwesen - [THH 2]	122200	Einwohnerwesen	2	Sicherheit und Ordnung
		122201	Meldeangelegenheiten	2	Sicherheit und Ordnung
		122202	Erteilung von Ausweis- und sonstigen Dokumenten	2	Sicherheit und Ordnung
		122203	Übermittlung v. elektr. Lohnst.abzugsmerkm. (ELStAM) u. Auskunftsart. ü. IdNr.	2	Sicherheit und Ordnung
		122204	Bürgerservice einschl. Ortsverw. u. Einheitsl. Ansprechp. /Leist. f. a. Behörden	2	Sicherheit und Ordnung
		122205	Einbürgerungen/ Feststellung der Staatsangehörigkeit / Bearbeitung von Staatsan	2	Sicherheit und Ordnung
		122206	Eingliederung von Spätaussiedlern/-innen	2	Sicherheit und Ordnung
		122207	Bearbeitung von Aufenthaltsregelungen für EU-Ausländer/-innen	2	Sicherheit und Ordnung
		122208	Bearbeitung von Aufenthaltsregelungen für Nicht-EU-Ausländer/-innen	2	Sicherheit und Ordnung
		122209	Bearbeitung von Aufenthaltsregelungen für Asylbewerber/-innen	2	Sicherheit und Ordnung

Haushaltsplan 2023 Stadt Hayingen



Übersicht über die Zuordnung der Produktb. und Produktgr. zu den Teilhaushalten

Stadt Hayingen

Produktbereich 12 Sicherheit und Ordnung

Produktgruppe		Produkt		Teilhaushalt	
Nr.	Bezeichnung	Nr.	Bezeichnung	Nr.	Bezeichnung
		122210	Aufenthaltsbeendende Maßnahmen	2	Sicherheit und Ordnung
1223	Personenstandswesen - [THH 2]	122300	Personenstandswesen	2	Sicherheit und Ordnung
		122301	Beurkundung von Geburten	2	Sicherheit und Ordnung
		122302	Eheanmeldung und Eheschließung	2	Sicherheit und Ordnung
		122303	Nachbeurkundung einer im Ausland begründeten Ehe oder Lebenspartnerschaft	2	Sicherheit und Ordnung
		122304	Beurkundung von Sterbefällen	2	Sicherheit und Ordnung
		122305	Fortführung von Personenstandsregistern einschl. Testamentsverzeichnis	2	Sicherheit und Ordnung
		122306	Informationen und Nachweise aus den Personenstandsregistern	2	Sicherheit und Ordnung
		122307	Andere Beurkundungen, öffentliche Beglaubigungen	2	Sicherheit und Ordnung
		122308	Mitwirkung in Nachlass-Angelegenheiten	2	Sicherheit und Ordnung
		122309	Behördliche Namensänderungen	2	Sicherheit und Ordnung
		122310	Begründung von eingetragenen Lebenspartnerschaften	2	Sicherheit und Ordnung
1224	Kommunales Grundbuchwesen - [THH 2]	122400	Kommunales Grundbuchwesen	2	Sicherheit und Ordnung
		122401	Entwurf und Ausfertigung von Urkunden	2	Sicherheit und Ordnung
		122402	Öffentliche Beglaubigungen	2	Sicherheit und Ordnung
		122403	Beratungen in allen Grundbuchangelegenheiten	2	Sicherheit und Ordnung
		122404	Grundbuchbearbeitung und Vollzug	2	Sicherheit und Ordnung
1225	Sozialversicherung - [THH 2]	122500	Sozialversicherung	2	Sicherheit und Ordnung
		122501	Bearbeitung von Sozialversicherungsangelegenheiten	2	Sicherheit und Ordnung
		122502	Leistungen als Versicherungsamt	2	Sicherheit und Ordnung
1226	Verbraucherschutz, Lebensmittelüberwachung, Veterinärwesen u. Ernährung - [THH2]	122600	Verbraucherschutz, Lebensmittelüberwachung, Veterinärwesen u. Ernährung	2	Sicherheit und Ordnung
		122601	Betriebskontrollen	2	Sicherheit und Ordnung
		122602	Probenahme	2	Sicherheit und Ordnung
		122603	Überwachung der Fleischhygiene	2	Sicherheit und Ordnung
		122604	Tiergesundheit und Tierkörperentsorgung	2	Sicherheit und Ordnung
		122605	Tierarzneimittelüberwachung	2	Sicherheit und Ordnung
		122606	Allgemeiner Tierschutz	2	Sicherheit und Ordnung
		122607	Schutz von Tieren im Rahmen von Tierversuchen	2	Sicherheit und Ordnung
		122608	Ernährungs- und Verbraucherinformation	2	Sicherheit und Ordnung
1260	Brandschutz - [THH 2]	126000	Brandschutz	2	Sicherheit und Ordnung
		126001	Brandbekämpfung, Technische Hilfeleistung	2	Sicherheit und Ordnung
		126002	Feuersicherheitswachdienst	2	Sicherheit und Ordnung
		126003	Beratungen und Brandverhütungsschauen außerhalb des Bereichs Bauordnungsrecht	2	Sicherheit und Ordnung
		126004	Brandschutzerziehung und -aufklärung	2	Sicherheit und Ordnung
		126005	Dienstleistungen für Dritte	2	Sicherheit und Ordnung
1270	Rettungsdienst - [THH 2]	127000	Rettungsdienst	2	Sicherheit und Ordnung
1280	Katastrophenschutz - [THH 2]	128000	Katastrophenschutz	2	Sicherheit und Ordnung
		128001	Katastrophenabwehr	2	Sicherheit und Ordnung
		128002	Bevölkerungsschutz	2	Sicherheit und Ordnung

Haushaltsplan 2023 Stadt Hayingen

 Übersicht über die Zuordnung der Produktb. und Produktgr. zu den Teilhaushalten Stadt Hayingen					
Produktbereich 21 Schulträgeraufgaben					
Produktgruppe		Produkt		Teilhaushalt	
Nr.	Bezeichnung	Nr.	Bezeichnung	Nr.	Bezeichnung
2110	Digelfeldschule - [THH 3]	211001	Grundschulen u. Schulverbünde m. Gemeinschaftssch. m. Überwiegen d. Grundschule	3	Schulen
		211002	Haupt- u. Werkrealschulen u. Schulv. m. Gemeinschaftssch. Überw. Haupt. u. Werkr.	3	Schulen
		211003	Grund-, Haupt- und Werkrealschulen (Schulverbund)	3	Schulen
		211004	Realschulen und Schulverbünde m. Gemeinschaftssch. m. Überwiegen der Realsch.	3	Schulen
		211005	Realschulen und Grund-, Haupt- und Werkrealschulen (Schulverbund)	3	Schulen
		211006	Gymnasien und Schulverbünde mit Gymnasien außer Schulverbünde nach 21.10.10	3	Schulen
		211009	Gesamtschulen	3	Schulen
		211010	Gemeinschaftsschulen u. Schulverb. m. Überwiegen d. Gemeensch. i. d. Sekundarst.	3	Schulen
2120	Sonderpädagogische Bildungs- u. Beratungszentren u. Schulkindergärten - [THH 3]	212001	Schulkindergärten	3	Schulen
		212002	Sonderpädagogische Bildungs- und Beratungszentren mit Schwerpunkt Lernen	3	Schulen
		212003	Sonstige Sonderpädagogische Bildungs- und Beratungszentren	3	Schulen
2130	Berufsbildende Schulen - [THH 3]	213000	Berufsbildende Schulen	3	Schulen
		213001	Gewerbliche Schulen	3	Schulen
		213002	Kaufmännische Schulen	3	Schulen
		213003	Hauswirtschaftlich-pflegerisch-sozialpädagogische Schulen	3	Schulen
		213004	Landwirtschaftliche Schulen	3	Schulen
2140	Schülerbezogene Leistungen - [THH 3]	214001	Schülerbeförderung	3	Schulen
		214002	Fördermaßnahmen für Schülerinnen und Schüler	3	Schulen
2150	Sonstige schulische Aufgaben und Einrichtungen - [THH 3]	215000	Sonstige schulische Aufgaben und Einrichtungen	3	Schulen
		215001	Öffentlichkeitsarbeit	3	Schulen
		215002	Vergabe schulischer Einrichtungen an Dritte	3	Schulen
		215003	Förderung von Schulen in anderer Trägerschaft	3	Schulen
		215004	AV-Medien und Geräte einschl. Service (Medienzentren)	3	Schulen
		215005	Schullandheime	3	Schulen
		215006	Bildungsregion	3	Schulen

Haushaltsplan 2023 Stadt Hayingen



Übersicht über die Zuordnung der Produktb. und Produktgr. zu den Teilhaushalten

Stadt Hayingen

Produktbereich 25 Museen, Archiv, Zoo

Produktgruppe		Produkt		Teilhaushalt	
Nr.	Bezeichnung	Nr.	Bezeichnung	Nr.	Bezeichnung
2510	Wissenschaft und Forschung - [THH 4]	251000	Wissenschaft und Forschung	4	Sport, Kultur, und Soziales
2520	Kommunale Museen - [THH 4]	252000	Kommunale Museen	4	Sport, Kultur, und Soziales
		252001	Pflege des Museumsguts	4	Sport, Kultur, und Soziales
		252002	Dauerausstellungen	4	Sport, Kultur, und Soziales
		252003	Sonderausstellungen	4	Sport, Kultur, und Soziales
		252004	Museumsbezogene Kulturaktivitäten	4	Sport, Kultur, und Soziales
		252005	Museumsbezogene Dienstleistungen	4	Sport, Kultur, und Soziales
		252006	Museumsshop	4	Sport, Kultur, und Soziales
		252007	Fremdveranstaltungen, Vermietungen und Verpachtungen	4	Sport, Kultur, und Soziales
2521	Archiv - [THH 4]	252100	Archiv	4	Sport, Kultur, und Soziales
		252101	Pflege der Archivbestände	4	Sport, Kultur, und Soziales
		252102	Benutzerdienst	4	Sport, Kultur, und Soziales
		252103	Erforschung und Vermittlung der Orts- und Landesgeschichte	4	Sport, Kultur, und Soziales
		252104	Beratungsleistungen	4	Sport, Kultur, und Soziales
2530	Zoologische und Botanische Gärten - [THH 4]	253000	Zoologische und Botanische Gärten	4	Sport, Kultur, und Soziales
		253001	Haltung und Präsentation von Tieren	4	Sport, Kultur, und Soziales
		253002	Bereitstellung der Infrastrukturanlagen	4	Sport, Kultur, und Soziales
		253003	Information und Zoopädagogik	4	Sport, Kultur, und Soziales
		253004	Wissenschaftl. Arbeit, Forschung, Artenschutz	4	Sport, Kultur, und Soziales
		253005	Veranstaltungen	4	Sport, Kultur, und Soziales
		253006	Marketing	4	Sport, Kultur, und Soziales
		253007	Versorgungs- und sonstige Einrichtungen	4	Sport, Kultur, und Soziales

Haushaltsplan 2023 Stadt Hayingen



Übersicht über die Zuordnung der Produktb. und Produktgr. zu den Teilhaushalten

Stadt Hayingen

Produktbereich 26 Theater, Konzerte, Musikschulen

Produktgruppe		Produkt		Teilhaushalt	
Nr.	Bezeichnung	Nr.	Bezeichnung	Nr.	Bezeichnung
2610	Naturtheater - [THH 4]	261000	Naturtheater	4	Sport, Kultur, und Soziales
		261001	Musiktheater	4	Sport, Kultur, und Soziales
		261002	Sprechtheater	4	Sport, Kultur, und Soziales
		261003	Tanztheater	4	Sport, Kultur, und Soziales
		261004	Eigene auswärtige Gastspiele	4	Sport, Kultur, und Soziales
		261005	Gastspiele anderer Ensembles im eigenen Haus	4	Sport, Kultur, und Soziales
		261006	Kinder- und Jugendtheater	4	Sport, Kultur, und Soziales
		261007	Sonderveranstaltungen	4	Sport, Kultur, und Soziales
2620	Musikpflege - [THH 4]	262000	Musikpflege	4	Sport, Kultur, und Soziales
		262001	Sinfoniekonzerte	4	Sport, Kultur, und Soziales
		262002	Kammerkonzerte	4	Sport, Kultur, und Soziales
		262003	Sonderkonzerte	4	Sport, Kultur, und Soziales
		262004	Förderung der Musik	4	Sport, Kultur, und Soziales
		262005	Eigene auswärtige Gastspiele	4	Sport, Kultur, und Soziales
		262006	Gastspiele andere Ensembles	4	Sport, Kultur, und Soziales
		262007	Sonstige Projekte, Kooperationen, Musikpreise	4	Sport, Kultur, und Soziales
2630	Musikschulen - [THH 4]	263000	Musikschulen	4	Sport, Kultur, und Soziales
		263001	Elementarer Unterricht	4	Sport, Kultur, und Soziales
		263002	Instrumental- und Vokalunterricht	4	Sport, Kultur, und Soziales
		263003	Weitere Unterrichtsangebote	4	Sport, Kultur, und Soziales
		263004	Musiktherapie	4	Sport, Kultur, und Soziales
		263005	Durchführung von Veranstaltungen	4	Sport, Kultur, und Soziales
		263006	Mitwirkung bei Fremdveranstaltungen	4	Sport, Kultur, und Soziales
		263007	Überlassung von Arbeitsmaterialien und Räumen	4	Sport, Kultur, und Soziales

Haushaltsplan 2023 Stadt Hayingen



Übersicht über die Zuordnung der Produktb. und Produktgr. zu den Teilhaushalten

Stadt Hayingen

Produktbereich 27 Volkshochschulen, Bibliotheken, kulturpädagogische Einrichtungen

Produktgruppe		Produkt		Teilhaushalt	
Nr.	Bezeichnung	Nr.	Bezeichnung	Nr.	Bezeichnung
2710	Volkshochschulen - [THH 4]	271000	Volkshochschulen	4	Sport, Kultur, und Soziales
		271001	Kurse und Lehrgänge	4	Sport, Kultur, und Soziales
		271002	Einzelveranstaltungen	4	Sport, Kultur, und Soziales
		271003	Exkursionen und Studienreisen	4	Sport, Kultur, und Soziales
		271004	Ausstellungen	4	Sport, Kultur, und Soziales
		271005	Prüfungen	4	Sport, Kultur, und Soziales
		271006	Sonderveranstaltungen	4	Sport, Kultur, und Soziales
		271007	Auftrags- und Vertragsmaßnahmen	4	Sport, Kultur, und Soziales
		271008	Weiterbildungsberatung	4	Sport, Kultur, und Soziales
		271009	Selbstlernzentren, Selbstlerngruppen	4	Sport, Kultur, und Soziales
		271010	Sonstige Service- und Sachleistungen	4	Sport, Kultur, und Soziales
		271011	Ausbildungsgänge	4	Sport, Kultur, und Soziales
2720	Bibliotheken - [THH 4]	272000	Bibliotheken	4	Sport, Kultur, und Soziales
		272001	Medien und Informationen für Sachbereiche	4	Sport, Kultur, und Soziales
		272002	Medien und Informationen für Schöne Literatur (Belletristik)	4	Sport, Kultur, und Soziales
		272003	Medien und Informationen im Kinder- und Jugendbereich	4	Sport, Kultur, und Soziales
		272004	Medien u. Informationen im Bereich Zeitungen u. Zeitschriften	4	Sport, Kultur, und Soziales
		272005	Informationsdienste	4	Sport, Kultur, und Soziales
		272006	Programmarbeit	4	Sport, Kultur, und Soziales
		272007	Bibliotheksführungen	4	Sport, Kultur, und Soziales
2730	Kulturpädagogische Einrichtungen - [THH 4]	273000	Kulturpädagogische Einrichtungen	4	Sport, Kultur, und Soziales

Haushaltsplan 2023 Stadt Hayingen




Übersicht über die Zuordnung der Produktb. und Produktgr. zu den Teilhaushalten

Stadt Hayingen

Produktbereich 28 Sonstige Kulturpflege

Produktgruppe		Produkt		Teilhaushalt	
Nr.	Bezeichnung	Nr.	Bezeichnung	Nr.	Bezeichnung
2810	Stadtfest, sonst. Feste, Förderung des Vereinswesens, VHS - [THH 4]	281000	Sonstige Kulturpflege	4	Sport, Kultur, und Soziales
		281001	Kulturförderung (sonstige Förderung, ohne Musikförderung)	4	Sport, Kultur, und Soziales
		281002	Eigene Projekte, Kooperationen, Kulturpreise	4	Sport, Kultur, und Soziales
		281003	Kulturinformation (Marketing, Beratung, Information)	4	Sport, Kultur, und Soziales
		281004	Betrieb eines Kulturzentrums	4	Sport, Kultur, und Soziales

Haushaltsplan 2023 Stadt Hayingen

	<h2 style="margin: 0;">Übersicht über die Zuordnung der Produktb. und Produktgr. zu den Teilhaushalten</h2> <p style="margin: 0;">Stadt Hayingen</p>				
Produktbereich 29 Förderung von Kirchengemeinden u. sonst. Religionsgemeinschaften					
Produktgruppe		Produkt		Teilhaushalt	
Nr.	Bezeichnung	Nr.	Bezeichnung	Nr.	Bezeichnung
2910	Förderung von Kirchengemeinden u. sonst. Religionsgemeinschaften - [THH 4]	291000	Förderung von Kirchengemeinden u. sonst. Religionsgemeinschaften	4	Sport, Kultur, und Soziales

Haushaltsplan 2023 Stadt Hayingen

 Übersicht über die Zuordnung der Produktb. und Produktgr. zu den Teilhaushalten Stadt Hayingen					
Produktbereich 31 Soziale Hilfen					
Produktgruppe		Produkt		Teilhaushalt	
Nr.	Bezeichnung	Nr.	Bezeichnung	Nr.	Bezeichnung
3110	Grundversorgung und Hilfen nach SGB XII - [THH 4]	311001	Hilfe zur Pflege	4	Sport, Kultur, und Soziales
		311002	Eingliederungshilfe für behinderte Menschen	4	Sport, Kultur, und Soziales
		311003	Hilfen zur Gesundheit	4	Sport, Kultur, und Soziales
		311004	Hilfen für blinde Menschen	4	Sport, Kultur, und Soziales
		311005	Hilfe zum Lebensunterhalt	4	Sport, Kultur, und Soziales
		311006	Sonstige Leistungen zur Sicherung der Lebensgrundlage nach SGB XII	4	Sport, Kultur, und Soziales
		311007	Hilfen zur Überwindung besonderer sozialer Schwierigkeiten	4	Sport, Kultur, und Soziales
		311008	Grundsicherung im Alter und bei Erwerbsminderung	4	Sport, Kultur, und Soziales
3120	Grundsicherung für Arbeitsuchende nach SGB II - [THH 4]	312001	Leistungen für Unterkunft und Heizung	4	Sport, Kultur, und Soziales
		312002	Kommunale Eingliederungsleistungen	4	Sport, Kultur, und Soziales
		312003	Einmalige Leistungen	4	Sport, Kultur, und Soziales
		312004	Arbeitslosengeld II (ohne KdU)	4	Sport, Kultur, und Soziales
		312005	Eingliederungsleistungen	4	Sport, Kultur, und Soziales
		312006	Leistungen für Bildung und Teilhabe nach § 28 SGB II	4	Sport, Kultur, und Soziales
3130	Hilfen für Flüchtlinge und Aussiedler - [THH 4]	313001	Hilfen für Flüchtlinge	4	Sport, Kultur, und Soziales
		313002	Hilfe für Aussiedler/-innen	4	Sport, Kultur, und Soziales
3140	Soziale Einrichtungen (für Ältere) - [THH 4]	314001	Soziale Einrichtungen für ältere Menschen (ohne Pflegeeinrichtungen)	4	Sport, Kultur, und Soziales
		314002	Soziale Einrichtungen für pflegebedürftige ältere Menschen	4	Sport, Kultur, und Soziales
		314003	Soziale Einrichtungen für behinderte Menschen	4	Sport, Kultur, und Soziales
		314005	Soziale Einrichtungen für Wohnungslose	4	Sport, Kultur, und Soziales
		314006	Soz. Einr. f. Flüchtl. u. Asylbewerber (Vorläufige Unterbrl. Stadt-u. Landkr.)	4	Sport, Kultur, und Soziales
		314007	Soz. Einr. f. Flüchtl. u. Asylbewerber (Anschlußunterbringung Städte u. Gde.)	4	Sport, Kultur, und Soziales
		314008	Soziale Einrichtungen für Aussiedler/-innen und Ausländer/-innen	4	Sport, Kultur, und Soziales
		314009	Andere Soziale Einrichtungen	4	Sport, Kultur, und Soziales
		3150	Fürsorgeleistungen nach dem Bundesversorgungsgesetz u. den Begleitg. - [THH 4]	315000	Fürsorgeleistungen nach dem Bundesversorgungsgesetz u. den Begleitg.
3160	Sonstige Förderung von Trägern der Wohlfahrtspflege - [THH 4]	316000	Sonstige Förderung von Trägern der Wohlfahrtspflege	4	Sport, Kultur, und Soziales
3170	Betreuungsleistungen - [THH 4]	317000	Betreuungsleistungen	4	Sport, Kultur, und Soziales
3180	Sonstige soziale Hilfen und Leistungen (Unterbringung Asylbew.) - [THH 4]	318000	Sonstige soziale Hilfen und Leistungen	4	Sport, Kultur, und Soziales
		318001	Gewährung von Wohngeld	4	Sport, Kultur, und Soziales
		318002	Soziale Vergünstigungen und Sozialpässe	4	Sport, Kultur, und Soziales
		318003	Schuldenregulierung im Rahmen der Insolvenzordnung (Verbraucherinsolvenz)	4	Sport, Kultur, und Soziales
		318004	Hilfen zur Unterhaltssicherung	4	Sport, Kultur, und Soziales
		318005	Leistungen nach BaföG und AFBG	4	Sport, Kultur, und Soziales
		318006	Leistungen im Rahmen der allgemeinen Daseinsvorsorge	4	Sport, Kultur, und Soziales
		318007	Pflegestützpunkte nach § 92c SGB XI	4	Sport, Kultur, und Soziales

Übersicht über die Zuordnung der Produktb. und Produktgr. zu den Teilhaushalten

Stadt Hayingen

Produktbereich 31 Soziale Hilfen

Produktgruppe		Produkt		Teilhaushalt	
Nr.	Bezeichnung	Nr.	Bezeichnung	Nr.	Bezeichnung
		318008	Beratung u. Angeb. für ältere Menschen (Senioren u. Altenarb.) außerhalb SGB XII	4	Sport, Kultur, und Soziales
		318009	Flüchtlingssozialarbeit und Pflichtsprachangebote in der Vorläufigen Unterbring	4	Sport, Kultur, und Soziales
		318010	Betreuung u. Förderung d. Integr. v. Flüchtlingen, Asylbewerber u. Koordination	4	Sport, Kultur, und Soziales
3190	Leistungen für Bildung und Teilhabe nach § 6b BKGG - [THH 4]	319000	Leistungen für Bildung und Teilhabe nach § 6b BKGG	4	Sport, Kultur, und Soziales
		319001	Leistungen für Bildung und Teilhabe an Kinderzuschlagsempfänger	4	Sport, Kultur, und Soziales
		319002	Leistung für Bildung und Teilhabe an Wohngeldempfänger	4	Sport, Kultur, und Soziales

Haushaltsplan 2023 Stadt Hayingen



Übersicht über die Zuordnung der Produktb. und Produktgr. zu den Teilhaushalten

Stadt Hayingen

Produktbereich 36 Kinder-, Jugend und Familienhilfe					
Produktgruppe		Produkt		Teilhaushalt	
Nr.	Bezeichnung	Nr.	Bezeichnung	Nr.	Bezeichnung
3620	Allgemeine Förderung junger Menschen (Jugendarbeit) - [THH 4]	362001	Kinder- und Jugendarbeit	4	Sport, Kultur, und Soziales
		362002	Jugendsozialarbeit, Jugendsozialarbeit an Schulen im Rahmen SGB VIII	4	Sport, Kultur, und Soziales
		362003	Beteiligung und Interessenvertretung von Kindern und Jugendlichen	4	Sport, Kultur, und Soziales
		362004	Einrichtungen der Jugendarbeit	4	Sport, Kultur, und Soziales
3630	Hilfen für junge Menschen und ihre Familien - [THH 4]	363001	Sozial- und Lebensberatung und Beratung vor Inanspruchnahme von HZE	4	Sport, Kultur, und Soziales
		363002	Förderung der Erziehung in der Familie	4	Sport, Kultur, und Soziales
		363003	Individuelle Hilfen f. junge Menschen u. ihre Familien einschl. Krisenintervent.	4	Sport, Kultur, und Soziales
		363004	Mitwirkung in gerichtlichen Verfahren	4	Sport, Kultur, und Soziales
		363005	Beistandschaft/ Amtsvormundschaft	4	Sport, Kultur, und Soziales
		363006	Einrichtungen für Hilfen für junge Menschen und ihre Familien	4	Sport, Kultur, und Soziales
3650	Tageseinrichtungen für Kinder und Kindertagespflege - [THH 4]	365001	Tageseinrichtungen für Kinder	4	Sport, Kultur, und Soziales
		365002	Kindertagespflege	4	Sport, Kultur, und Soziales
		365003	Finanz. Förd. v. Kindern in Tageseinr. u. Kindertagespflege, Übern. v. Teiln-B.	4	Sport, Kultur, und Soziales
		365004	Unterstützung selbstorganisierter Förderung (§ 25 SGB VIII)	4	Sport, Kultur, und Soziales
3680	Kooperation und Vernetzung - [THH 4]	368000	Kooperation und Vernetzung	4	Sport, Kultur, und Soziales
3690	Unterhaltsvorschussleistungen - [THH 4]	369000	Unterhaltsvorschussleistungen	4	Sport, Kultur, und Soziales


Übersicht über die Zuordnung der Produktb. und Produktgr. zu den Teilhaushalten

Stadt Hayingen

Produktbereich 37 Schwerbehindertenrecht und soziales Entschädigungsrecht

Produktgruppe		Produkt		Teilhaushalt	
Nr.	Bezeichnung	Nr.	Bezeichnung	Nr.	Bezeichnung
3710	Schwerbehindertenrecht - [THH 4]	371000	Schwerbehindertenrecht	4	Sport, Kultur, und Soziales
3720	Soziales Entschädigungsrecht - [THH 4]	372000	Soziales Entschädigungsrecht	4	Sport, Kultur, und Soziales
		372001	Kriegsopferfürsorge	4	Sport, Kultur, und Soziales
		372002	Sonstiges soziales Entschädigungsrecht	4	Sport, Kultur, und Soziales

Haushaltsplan 2023 Stadt Hayingen

 Übersicht über die Zuordnung der Produktb. und Produktgr. zu den Teilhaushalten Stadt Hayingen					
Produktbereich 41 Gesundheitsdienste					
Produktgruppe		Produkt		Teilhaushalt	
Nr.	Bezeichnung	Nr.	Bezeichnung	Nr.	Bezeichnung
4110	Krankenhäuser - [THH 4]	411000	Krankenhäuser	4	Sport, Kultur, und Soziales
		412000	Gesundheitseinrichtungen	4	Sport, Kultur, und Soziales
4140	Maßnahmen der Gesundheitspflege - [THH 4]	414000	Maßnahmen der Gesundheitspflege	4	Sport, Kultur, und Soziales
		414001	Gesundheitsförderung und Prävention	4	Sport, Kultur, und Soziales
		414002	Gesundheitsberichterstattung	4	Sport, Kultur, und Soziales
		414003	Epidemiologie	4	Sport, Kultur, und Soziales
		414004	Frühförderung	4	Sport, Kultur, und Soziales
		414005	Gesundheitsmonitoring, Beratung von und in Einrichtungen	4	Sport, Kultur, und Soziales
		414006	Zahngesundheitsförderung	4	Sport, Kultur, und Soziales
		414007	Amtsärztliche Untersuchungen und Gutachten	4	Sport, Kultur, und Soziales
		414008	Sozialmedizinische und sozialpsychiatrische Beratung, Betreuung und Vermittlung	4	Sport, Kultur, und Soziales
		414009	Allgemeiner Gesundheitsschutz	4	Sport, Kultur, und Soziales
		414010	Personenbezogener Infektionsschutz	4	Sport, Kultur, und Soziales
		414011	Hygiene-Überwachung von Trinkwasser, Badewasser und Entsorgungseinrichtungen	4	Sport, Kultur, und Soziales
		414012	Umweltbezogene Kommunalhygiene	4	Sport, Kultur, und Soziales
		414013	Umweltbezogene Gesundheitsberatung und Begutachtung	4	Sport, Kultur, und Soziales
4180	Kur- und Badeeinrichtungen - [THH 4]	418000	Kur- und Badeeinrichtungen	4	Sport, Kultur, und Soziales

Haushaltsplan 2023 Stadt Hayingen



Übersicht über die Zuordnung der Produktb. und Produktgr. zu den Teilhaushalten

Stadt Hayingen

Produktbereich 42 Sport und Bäder

Produktgruppe		Produkt		Teilhaushalt	
Nr.	Bezeichnung	Nr.	Bezeichnung	Nr.	Bezeichnung
4210	Förderung des Sports - [THH 4]	421000	Förderung des Sports	4	Sport, Kultur, und Soziales
		421001	Sportförderung	4	Sport, Kultur, und Soziales
		421002	Sportveranstaltungen	4	Sport, Kultur, und Soziales
4240	Bäder - [THH 4]	424000	Bäder	4	Sport, Kultur, und Soziales
		424001	Freibädern	4	Sport, Kultur, und Soziales
		424002	Hallenbädern	4	Sport, Kultur, und Soziales
		424003	Gruppenbädern	4	Sport, Kultur, und Soziales
		424004	Freizeitbädern	4	Sport, Kultur, und Soziales
		424005	Sonstige Einrichtungen und Angebote	4	Sport, Kultur, und Soziales
4241	Sportstätten - [THH 4]	424100	Sportstätten	4	Sport, Kultur, und Soziales
		424101	Gedeckte Sportflächen bis 27 m x 45 m	4	Sport, Kultur, und Soziales
		424102	Freisportanlagen	4	Sport, Kultur, und Soziales
		424103	Sondersportanlagen	4	Sport, Kultur, und Soziales

Haushaltsplan 2023 Stadt Hayingen



Übersicht über die Zuordnung der Produktb. und Produktgr. zu den Teilhaushalten

Stadt Hayingen

Produktbereich 51 Räumliche Planung und Entwicklung					
Produktgruppe		Produkt		Teilhaushalt	
Nr.	Bezeichnung	Nr.	Bezeichnung	Nr.	Bezeichnung
5110	Stadtentwicklung städtebaul. Planung Verkehrsplanung u. Stadterneuerung - [THH 5]	511000	Stadtentwicklung städtebaul. Planung Verkehrsplanung u. Stadterneuerung	5	Bauen und Umwelt
		511001	Stadtentwicklung	5	Bauen und Umwelt
		511002	Vorbereitende Bauleitplanung	5	Bauen und Umwelt
		511003	Städtebauliche Rahmenplanung, informelle Planung	5	Bauen und Umwelt
		511004	Städtebaulicher Entwurf, Konzepte zu Bebauung und Freiraum, Stadtgestaltung	5	Bauen und Umwelt
		511005	Verbindliche Bauleitplanung	5	Bauen und Umwelt
		511006	Verkehrsentwicklungsplan	5	Bauen und Umwelt
		511007	Konzepte zur Verkehrslenkung und Steuerung	5	Bauen und Umwelt
		511008	Entwurf von Verkehrsanlagen	5	Bauen und Umwelt
		511009	Städtebauliche Sanierungsmaßnahmen und städtebauliche nach Sonderprogr	5	Bauen und Umwelt
		511010	Städtebaulichen Entwicklungsmaßnahmen	5	Bauen und Umwelt
		511011	Rechtsverfahren und Gebote	5	Bauen und Umwelt
		511012	Städtebauliche Verträge	5	Bauen und Umwelt
		511013	Planungs- und Gestaltungsberatung	5	Bauen und Umwelt
		511014	Stellungnahmen zu Planungen und Vorhaben Dritter	5	Bauen und Umwelt
5111	Flächen- und grundstückbezogene Daten und Grundlagen - [THH 5]	511100	Flächen- und grundstückbezogene Daten und Grundlagen	5	Bauen und Umwelt
		511101	Führung und Bereitstellung des Liegenschaftskatasters	5	Bauen und Umwelt
		511102	Weitere grundstücksbezogene Basisinformationen	5	Bauen und Umwelt
		511103	Vermessungstechnische Ingenieurleistungen	5	Bauen und Umwelt
		511104	Liegenschaftsvermessung	5	Bauen und Umwelt
		511105	Raumbezugsysteme nach Lage und Höhe	5	Bauen und Umwelt
		511106	Grundlagen raumbezogener Informationssysteme	5	Bauen und Umwelt
		511107	Führung und Bereitstellung von Karten und Geodaten	5	Bauen und Umwelt
		511108	Umlegungsverfahren nach Baugesetzbuch und sonstige Ordnungsmaßnahmen	5	Bauen und Umwelt
		511109	Realisierungsuntersuchungen zur Baulandbereitstellung	5	Bauen und Umwelt
		511110	Führung u. Bereitstellung der Kaufpreissammlung, Markt- und Preisanalysen (Gut.)	5	Bauen und Umwelt
		511111	Erstellung von Wertgutachten (Gutachterausschuss)	5	Bauen und Umwelt
5112	Flurneuordnung - [THH 5]	511200	Flurneuordnung	5	Bauen und Umwelt
		511201	Flurneuordnung und Landentwicklung, Land- und Forstwirtschaft und Naturschutz	5	Bauen und Umwelt
		511202	Flurneuordnung zur Umsetzung von Infrastrukturmaßnahmen	5	Bauen und Umwelt
		511203	Flurneuordnung für eine ganzheitliche innerörtliche Strukturentwicklung	5	Bauen und Umwelt
		511204	Projektbezogene Entwicklungsplanung, Beratung u. Moderation i. ländl. Raum	5	Bauen und Umwelt
		511205	Freiwilliger Nutzungstausch	5	Bauen und Umwelt
		511206	Sicherstellung der Belange der Landentwicklung	5	Bauen und Umwelt

Haushaltsplan 2023 Stadt Hayingen



Übersicht über die Zuordnung der Produktb. und Produktgr. zu den Teilhaushalten

Stadt Hayingen

Produktbereich 51 Räumliche Planung und Entwicklung

Produktgruppe		Produkt		Teilhaushalt	
Nr.	Bezeichnung	Nr.	Bezeichnung	Nr.	Bezeichnung
		511207	Vertretung der Kommune in Flurneuordnungsverfahren	5	Bauen und Umwelt

Haushaltsplan 2023 Stadt Hayingen



Übersicht über die Zuordnung der Produktb. und Produktgr. zu den Teilhaushalten

Stadt Hayingen

Produktbereich 52 Bauen und Wohnen

Produktgruppe		Produkt		Teilhaushalt	
Nr.	Bezeichnung	Nr.	Bezeichnung	Nr.	Bezeichnung
5210	Bauordnung - [THH 5]	521000	Bauordnung	5	Bauen und Umwelt
		521001	Bauvoranfrage	5	Bauen und Umwelt
		521002	Baugenehmigungsverfahren	5	Bauen und Umwelt
		521003	Kenntnisgabeverfahren	5	Bauen und Umwelt
		521004	Abgeschlossenheitsbescheinigung nach WEG	5	Bauen und Umwelt
		521005	Entscheidungen im verfahrensfreien Bereich	5	Bauen und Umwelt
		521006	Bautechnische Prüfung	5	Bauen und Umwelt
		521007	Baukontrolle, Bauabnahme, Gebrauchsabnahme	5	Bauen und Umwelt
		521008	Wiederkehrende Prüfung von Sonderbauten	5	Bauen und Umwelt
		521009	Bauordnungsbehördliche Maßnahmen	5	Bauen und Umwelt
		521010	Schornstiefegerwesen	5	Bauen und Umwelt
		521011	Baulastenverzeichnis	5	Bauen und Umwelt
		521012	Allgemeine Bauberatung	5	Bauen und Umwelt
		521013	Vollzug von speziellen baurechtlichen Vorschriften im Zuge der Energiewende	5	Bauen und Umwelt
5220	Wohnungsbauförderung und Wohnungsversorgung - [THH 5]	522000	Wohnungsbauförderung und Wohnungsversorgung	5	Bauen und Umwelt
		522001	Förderung des Mietwohnungsbaus	5	Bauen und Umwelt
		522002	Förderung von Wohneigentum	5	Bauen und Umwelt
		522003	Förderung von Modernisierungs-, Schallschutz- und Energiesparmaßnahmen	5	Bauen und Umwelt
		522004	Einkommensorientierte Förderung	5	Bauen und Umwelt
		522005	Erteilung von Wohnberechtigungsscheinen	5	Bauen und Umwelt
		522006	Vermittlung von Wohnraum	5	Bauen und Umwelt
		522007	Überwachung der Zweckbindung geförderter Wohnungen	5	Bauen und Umwelt
		522008	Mietspiegel, Mietpreisberatung, Verfolgung v. Mietpreisüberhöhung und Mietwucher	5	Bauen und Umwelt
		522009	Anwendung des Zweckentfremdungsverbots	5	Bauen und Umwelt
5230	Denkmalschutz und Denkmalpflege - [THH 5]	523000	Denkmalschutz und Denkmalpflege	5	Bauen und Umwelt
		523001	Unterschutzstellung	5	Bauen und Umwelt
		523002	Denkmalschutzrechtliche Genehmigungsverfahren einschließlich Denkmalförderung	5	Bauen und Umwelt

Haushaltsplan 2023 Stadt Hayingen



Übersicht über die Zuordnung der Produktb. und Produktgr. zu den Teilhaushalten

Stadt Hayingen

Produktbereich 53 Ver- und Entsorgung

Produktgruppe		Produkt		Teilhaushalt	
Nr.	Bezeichnung	Nr.	Bezeichnung	Nr.	Bezeichnung
5310	Elektrizitätsversorgung - [THH 5]	531000	Elektrizitätsversorgung	5	Bauen und Umwelt
		531001	Bereitstellung und Lieferung von Strom	5	Bauen und Umwelt
		531002	Dienstleistungen der Stromversorgung	5	Bauen und Umwelt
5320	Gasversorgung - [THH 5]	532000	Gasversorgung	5	Bauen und Umwelt
		532001	Bereitstellung und Lieferung von Erdgas	5	Bauen und Umwelt
		532002	Dienstleistungen der Gasversorgung	5	Bauen und Umwelt
5330	Wasserversorgung - [THH 5]	533000	Wasserversorgung	5	Bauen und Umwelt
		533001	Bereitstellung und Lieferung von Trinkwasser	5	Bauen und Umwelt
		533002	Bereitstellung und Lieferung von Brauchwasser	5	Bauen und Umwelt
		533003	Dienstleistungen der Wasserversorgung	5	Bauen und Umwelt
5340	Fernwärmeversorgung - [THH 5]	534000	Fernwärmeversorgung	5	Bauen und Umwelt
		534001	Bereitstellung und Lieferung von Fernwärme	5	Bauen und Umwelt
		534002	Dienstleistungen der Fernwärmeversorgung	5	Bauen und Umwelt
5350	Kombinierte Versorgung - [THH 5]	535000	Kombinierte Versorgung	5	Bauen und Umwelt
5360	Telekommunikationseinrichtungen - [THH 5]	536000	Telekommunikationseinrichtungen	5	Bauen und Umwelt
		536001	Leitungsgebundene Breitbandinfrastruktur	5	Bauen und Umwelt
		536002	Mobile / funknetzbasierende Breitbandinfrastruktur, WLAN-Hotspots	5	Bauen und Umwelt
5370	Abfallwirtschaft - [THH 5]	537000	Abfallwirtschaft	5	Bauen und Umwelt
		537001	Bioabfällen	5	Bauen und Umwelt
		537002	Grüngut	5	Bauen und Umwelt
		537003	Altpapier	5	Bauen und Umwelt
		537004	Sonstige Wertstoffe	5	Bauen und Umwelt
		537005	Hausmüll und hausmüllähnliche Gewerbeabfälle	5	Bauen und Umwelt
		537006	Gewerbeabfälle	5	Bauen und Umwelt
		537007	Sperrmüll	5	Bauen und Umwelt
		537008	Problemstoffe	5	Bauen und Umwelt
		537009	Sonstige Abfälle zur Beseitigung	5	Bauen und Umwelt
		537010	Sonstige Maßnahmen im Rahmen der Kreislaufwirtschaft	5	Bauen und Umwelt
5380	Abwasserbeseitigung - [THH 5]	538000	Abwasserbeseitigung	5	Bauen und Umwelt
		538001	Ableitung von Abwasser	5	Bauen und Umwelt
		538002	Reinigung von Abwasser	5	Bauen und Umwelt
		538003	Kontrolle der Indirekteinleiter	5	Bauen und Umwelt
		538004	Planungsleistungen	5	Bauen und Umwelt
		538005	Bau- und Unterhaltungsleistungen	5	Bauen und Umwelt
		538006	Fachtechnische Leistungen	5	Bauen und Umwelt
		538007	Sonstige Dienstleistungen	5	Bauen und Umwelt

Haushaltsplan 2023 Stadt Hayingen

 Übersicht über die Zuordnung der Produktb. und Produktgr. zu den Teilhaushalten Stadt Hayingen					
Produktbereich 54 Verkehrsflächen und -anlagen, ÖPNV					
Produktgruppe		Produkt		Tellhaushalt	
Nr.	Bezeichnung	Nr.	Bezeichnung	Nr.	Bezeichnung
5410	Gemeindestraßen - [THH 5]	541000	Gemeindestraßen	5	Bauen und Umwelt
		541001	Straßen, Wege, Plätze	5	Bauen und Umwelt
		541002	Verkehrsausstattung	5	Bauen und Umwelt
		541003	Grün an Straßen	5	Bauen und Umwelt
		541004	Ingenieurbauwerke einschl. deren bauwerkspezifischer Ausstattung	5	Bauen und Umwelt
		541005	Sonstige Leistungen des Straßenbaulastträgers	5	Bauen und Umwelt
		541006	Leistungen für Dritte	5	Bauen und Umwelt
5420	Kreisstraßen - [THH 5]	542000	Kreisstraßen	5	Bauen und Umwelt
		542001	Straßen, Wege, Plätze	5	Bauen und Umwelt
		542002	Verkehrsausstattung	5	Bauen und Umwelt
		542003	Grün an Straßen	5	Bauen und Umwelt
		542004	Ingenieurbauwerke einschl. deren bauwerkspezifischer Ausstattung	5	Bauen und Umwelt
		542005	Sonstige Leistungen des Straßenbaulastträgers	5	Bauen und Umwelt
		542006	Leistungen für Dritte	5	Bauen und Umwelt
5430	Landesstraßen - [THH 5]	543000	Landesstraßen	5	Bauen und Umwelt
		543001	Straßen, Wege, Plätze	5	Bauen und Umwelt
		543002	Verkehrsausstattung	5	Bauen und Umwelt
		543003	Grün an Straßen	5	Bauen und Umwelt
		543004	Ingenieurbauwerke einschl. deren bauwerkspezifischer Ausstattung	5	Bauen und Umwelt
		543005	Sonstige Leistungen des Straßenbaulastträgers	5	Bauen und Umwelt
		543006	Leistungen für Dritte	5	Bauen und Umwelt
5440	Bundesstraßen - [THH 5]	544000	Bundesstraßen	5	Bauen und Umwelt
		544001	Straßen, Wege, Plätze	5	Bauen und Umwelt
		544002	Verkehrsausstattung	5	Bauen und Umwelt
		544003	Grün an Straßen	5	Bauen und Umwelt
		544004	Ingenieurbauwerke einschl. deren bauwerkspezifischer Ausstattung	5	Bauen und Umwelt
		544005	Sonstige Leistungen des Straßenbaulastträgers	5	Bauen und Umwelt
		544006	Leistungen für Dritte	5	Bauen und Umwelt
5450	Straßenreinigung und Winterdienst - [THH 5]	545000	Straßenreinigung und Winterdienst	5	Bauen und Umwelt
		545001	Straßenreinigung	5	Bauen und Umwelt
		545002	Winterdienst	5	Bauen und Umwelt
5460	Parkierungseinrichtungen - [THH 5]	546000	Parkierungseinrichtungen	5	Bauen und Umwelt
5470	Verkehrsbetriebe/ÖPNV - [THH 5]	547000	Verkehrsbetriebe/ÖPNV	5	Bauen und Umwelt
5480	Sonstiger Personen- und Güterverkehr - [THH 5]	548000	Sonstiger Personen- und Güterverkehr	5	Bauen und Umwelt
5490	Öffentliche Toilettenanlagen - [THH 5]	549000	Öffentliche Toilettenanlagen	5	Bauen und Umwelt

Haushaltsplan 2023 Stadt Hayingen



Übersicht über die Zuordnung der Produktb. und Produktgr. zu den Teilhaushalten

Stadt Hayingen

Produktbereich 55 Natur- und Landschaftspflege, Friedhofswesen

Produktgruppe		Produkt		Teilhaushalt	
Nr.	Bezeichnung	Nr.	Bezeichnung	Nr.	Bezeichnung
5510	Öffentliches Grün Landschaftsbau - [THH 5]	551000	Öffentliches Grün Landschaftsbau	5	Bauen und Umwelt
		551001	Grün- und Parkanlagen	5	Bauen und Umwelt
		551002	Freizeitanlagen und Spielflächen	5	Bauen und Umwelt
		551003	Kleingartenflächen	5	Bauen und Umwelt
		551004	Fachberatungen und Aktionen	5	Bauen und Umwelt
5520	Gewässerschutz Öffentl Gewässer Wasserb Anlagen - [THH 5]	552000	Gewässerschutz Öffentl Gewässer Wasserb Anlagen	5	Bauen und Umwelt
		552001	Wasserbauliche Anlagen und kommunale Gewässer (einschl. Hochwasserschutz)	5	Bauen und Umwelt
		552002	Wasserrechtliche Maßnahmen	5	Bauen und Umwelt
		552003	Konzepten zum Gewässerschutz	5	Bauen und Umwelt
5530	Friedhofs- und Bestattungswesen - [THH 5]	553000	Friedhofs- und Bestattungswesen	5	Bauen und Umwelt
		553001	Reihengräbern	5	Bauen und Umwelt
		553002	Wahlgräbern	5	Bauen und Umwelt
		553003	Kriegsgräber, Ehrengräber, jüdische und sonstige historische Friedhöfe	5	Bauen und Umwelt
		553004	Öffentliches Grün auf Friedhöfen	5	Bauen und Umwelt
		553005	Leichen- und Trauerhallen	5	Bauen und Umwelt
		553006	Erdbestattungen	5	Bauen und Umwelt
		553007	Einäscherung	5	Bauen und Umwelt
		553008	Urnenbeisetzungen	5	Bauen und Umwelt
		553009	Aus- und Umbettungen	5	Bauen und Umwelt
		553010	Leistungen des Bestattungsdienstes	5	Bauen und Umwelt
553011	Friedhofsgärtnerische Leistungen	5	Bauen und Umwelt		
5540	Naturschutz und Landschaftspflege - [THH 5]	554000	Naturschutz und Landschaftspflege	5	Bauen und Umwelt
		554001	Geschützter Teile von Natur und Landschaft	5	Bauen und Umwelt
		554002	Naturschutzrechtliche Maßnahmen	5	Bauen und Umwelt
		554003	Erstellen und Umsetzen von Konzeptionen zum Naturschutz	5	Bauen und Umwelt
5550	Forstwirtschaft - [THH 5]	555000	Forstwirtschaft	5	Bauen und Umwelt
		555001	Holzproduktion	5	Bauen und Umwelt
		555002	Erhaltung und Förderung der ökologischen Funktion des Waldes	5	Bauen und Umwelt
		555003	Erhaltung und Förderung der sozialen Funktion des Waldes	5	Bauen und Umwelt
		555004	Dienstleistungen für Dritte	5	Bauen und Umwelt
		555005	Wahrnehmung öffentlich-rechtlicher Aufgaben als untere Forstbehörde	5	Bauen und Umwelt
		555006	Wahrnehmung sonstiger öffentlich-rechtlicher Aufgaben	5	Bauen und Umwelt
5551	Landwirtschaft - [THH 5]	555100	Landwirtschaft	5	Bauen und Umwelt
		555101	Verwaltungsverfahren zu Förder- und Aus-gleichsleistungen	5	Bauen und Umwelt
		555102	Kontrollen der Förder- und Ausgleichsleistungen einschl. Cross Compliance (CC)	5	Bauen und Umwelt
		555103	Koordination von Beratung und berufsbezogener Erwachsenenbildung	5	Bauen und Umwelt
		555104	Berufsbildung im Agrarbereich	5	Bauen und Umwelt
		555105	Fachschulische Bildung	5	Bauen und Umwelt
		555106	Maßnahmen zur Agrarstruktur und Landschaftsentwicklung	5	Bauen und Umwelt
555107	Landwirtschaftliche Betriebsentwicklung	5	Bauen und Umwelt		

Haushaltsplan 2023 Stadt Hayingen



Übersicht über die Zuordnung der Produktb. und Produktgr. zu den Teilhaushalten

Stadt Hayingen

Produktbereich 55 Natur- und Landschaftspflege, Friedhofswesen

Produktgruppe		Produkt		Teilhaushalt	
Nr.	Bezeichnung	Nr.	Bezeichnung	Nr.	Bezeichnung
		555108	Eigene landwirtschaftliche Betriebe	5	Bauen und Umwelt
		555109	Maßnahmen zu Umweltgerechter Erzeugung Pflanzlicher Produkte	5	Bauen und Umwelt
		555110	Maßnahmen zu Art- und Umweltgerechter Erzeugung tierischer Produkte	5	Bauen und Umwelt
		555111	Maßnahmen zu Sonderverfahren der landwirtschaftlichen Produktion	5	Bauen und Umwelt
		555112	Maßnahmen zur Tierzucht	5	Bauen und Umwelt
		555113	Maßnahmen der Vermarktung	5	Bauen und Umwelt
		555114	Maßnahmen im Bereich Ernährung	5	Bauen und Umwelt

Übersicht über die Zuordnung der Produktb. und Produktgr. zu den Teilhaushalten

Stadt Hayingen

Produktbereich 56 Umweltschutz

Produktgruppe		Produkt		Teilhaushalt	
Nr.	Bezeichnung	Nr.	Bezeichnung	Nr.	Bezeichnung
5610	Umweltschutzmaßnahmen - [THH 5]	561000	Umweltschutzmaßnahmen	5	Bauen und Umwelt
		561001	Altlasten	5	Bauen und Umwelt
		561002	Sonstige bodenschutzrechtliche Maßnahmen	5	Bauen und Umwelt
		561003	Konzeptionen zum Bodenschutz	5	Bauen und Umwelt
		561004	Abfallrechtliche Maßnahmen	5	Bauen und Umwelt
		561005	Immissionsschutzrechtliche Maßnahmen	5	Bauen und Umwelt
		561006	Konzeptionen zum Immissionsschutz (Luft, Lärm)	5	Bauen und Umwelt
		561007	Konzeptionen zum Klimaschutz und ökologisch orientierte Energieplanung	5	Bauen und Umwelt
		561008	Aktionen, Veranstaltungen und Informationen	5	Bauen und Umwelt
5620	Arbeitsschutz - [THH 5]	562000	Arbeitsschutz	5	Bauen und Umwelt
		562001	Technischer Arbeitsschutz	5	Bauen und Umwelt
		562002	Sozialer und organisatorischer Arbeitsschutz	5	Bauen und Umwelt

Haushaltsplan 2023 Stadt Hayingen



Übersicht über die Zuordnung der Produktb. und Produktgr. zu den Teilhaushalten

Stadt Hayingen

Produktbereich 57 Wirtschaft und Tourismus

Produktgruppe		Produkt		Teilhaushalt	
Nr.	Bezeichnung	Nr.	Bezeichnung	Nr.	Bezeichnung
5710	Wirtschaftsförderung - [THH 6]	571000	Wirtschaftsförderung	6	Wirtschaft und Tourismus
		571001	Maßnahmen zur Verbesserung der Standortfaktoren sowie Standortanalyse	6	Wirtschaft und Tourismus
		571002	Firmenbetreuung, Existenzgründungsförderung und Krisenmanagement	6	Wirtschaft und Tourismus
		571003	Planung, Vermarktung und Vermittlung von Gewerbeflächen/-objekten	6	Wirtschaft und Tourismus
		571004	Marketing und Akquisition	6	Wirtschaft und Tourismus
		571005	Beschäftigungs- und Arbeitsförderung	6	Wirtschaft und Tourismus
5730	Allgemeine Einrichtungen und Unternehmen (Stadth., Backh., Toilettenw. - [THH 6])	573000	Allgemeine Einrichtungen und Unternehmen	6	Wirtschaft und Tourismus
		573001	Schlachtviehmärkte	6	Wirtschaft und Tourismus
		573002	Waschplatte	6	Wirtschaft und Tourismus
		573003	Schlachteinrichtungen	6	Wirtschaft und Tourismus
		573004	Isolierschlachtbetrieb	6	Wirtschaft und Tourismus
		573005	Großmärkte	6	Wirtschaft und Tourismus
		573006	Wochenmärkte	6	Wirtschaft und Tourismus
		573007	Jahrmärkte und sonstige Veranstaltungen	6	Wirtschaft und Tourismus
		573008	Festhallen und Festplätze	6	Wirtschaft und Tourismus
5750	Tourismus - [THH 6]	575000	Tourismus	6	Wirtschaft und Tourismus

Haushaltsplan 2023 Stadt Hayingen




Übersicht über die Zuordnung der Produktb. und Produktgr. zu den Teilhaushalten

Stadt Hayingen

Produktbereich 61 Allgemeine Finanzwirtschaft

Produktgruppe		Produkt		Teilhaushalt	
Nr.	Bezeichnung	Nr.	Bezeichnung	Nr.	Bezeichnung
6110	Steuern, allgemeine Zuweisungen, allg. Umlagen - [THH 7]	611000	Steuern, allgemeine Zuweisungen, allg. Umlagen	7	Allgemeine Finanzwirtschaft
6120	Sonstige allgemeine Finanzwirtschaft - [THH 7]	612000	Sonstige allgemeine Finanzwirtschaft	7	Allgemeine Finanzwirtschaft
6130	Jahresabschlussbuchungen, Abwicklung der Vorjahre - [THH 7]	613000	Abwicklung der Vorjahre	7	Allgemeine Finanzwirtschaft

Haushaltsplan 2023 Stadt Hayingen

 Übersicht über die aus VE's voraussichtlich fällig werdenden Auszahlungen Stadt Hayingen						
Nr.	Bezeichnung	VE im Haushaltsplan TEUR	Fällige Auszahlungen HH-Jahr 2024 TEUR	Fällige Auszahlungen HH-Jahr 2025 TEUR	Fällige Auszahlungen HH-Jahr 2026 TEUR	Fällige Auszahlungen HH-Jahr 2027 TEUR
1.	Jahr 2020	0,0	0,0	0,0	0,0	0,0
2.	Jahr 2021	0,0	0,0	0,0	0,0	0,0
3.	Jahr 2022 *	-1.365,0	-1.365,0	0,0	0,0	0,0
4.	aktuelles Jahr 2023	-3.035,0	-1.935,0	-1.100,0	0,0	0,0
5.	Summe	-4.400,0	-3.300,0	-1.100,0	0,0	0,0
6.	Nachrichtlich:					
7.	Im Finanzplan vorgesehene Kreditaufnahmen	---	1.000,0	400,0	0,0	0,0

* Verpflichtungsermächtigungen 2022 werden bisher nicht in Anspruch genommen.


Haushaltsplan 2023 Stadt Hayingen

Übersicht über den voraussichtlichen Stand der Rücklagen


Stadt Hayingen

Nr.	Bezeichnung	voraussichtlicher Stand zu Beginn des HH-Jahres - TEUR	voraussichtlicher Stand zum Ende des HH-Jahres TEUR
1,	Ergebnisrücklagen	0,0	0,0
1.1	Rücklagen aus Überschüssen des ordentlichen Ergebnisses	0,0	0,0
1.2	Rücklagen aus Überschüssen des Sonderergebnisses	0,0	0,0
2,	Zweckgebundene Rücklagen	0,0	0,0
	Rücklagen gesamt	0,0	0,0

Haushaltsplan 2023 Stadt Hayingen


 Übersicht über den voraussichtlichen Stand der Rückstellungen		
Stadt Hayingen		
Nr.	Bezeichnung	voraussichtlicher Stand zu Beginn des HH-Jahres - TEUR
1.	Rückstellungen gemäß § 41 Abs. 1 GemHVO	0,0
1.1	Lohn- und Gehaltsrückstellungen	0,0
1.2	Unterhaltsvorschussrückstellungen	0,0
1.3	Stilllegungs- und Nachsorge- rückstellungen für Abfalldeponien	0,0
1.4	Gebührenüberschussrückstellungen	0,0
1.5	Altlastensanierungsrückstellungen	0,0
1.6	Rückstellungen für drohende Verpflich. aus Bürgschaften und Gewährleistungen	0,0
2.	Weitere Rückstellungen gemäß § 41 Abs. 2 GemHVO	0,0
2.1	Sonstige Rückstellungen	0,0
	Rückstellungen gesamt	0,0

Haushaltsplan 2023 Stadt Hayingen

 Kennzahlen zur Beurteilung der finanziellen Leistungsfähigkeit Stadt Hayingen							
Nr.	Bezeichnung	Ergebnis 2021	Planung 2022	Planung 2023	Planung 2024	Planung 2025	Planung 2026
ERTRAGSLAGE							
1	ordentliches Ergebnis						
	absoluter Betrag in €	1.115.210,93	182.346	24.888	-82.877	106.748	42.388
	Betrag je Einwohner in €/EW	0,00	0	0	0	0	0
	Aufwandsdeckungsgrad in %	122,75	103	100	99	102	101
	1.1 Steuerkraft - netto -						
	absoluter Betrag in €	2.735.613,26	2.234.100	2.199.940	2.145.500	2.416.200	2.443.500
	Betrag je Einwohner in €/EW	0,00	0	0	0	0	0
	Anteil an ordentl. Aufwendungen in %	55,80	36	33	31	34	35
	1.2 Betriebsergebnis - netto -						
	absoluter Betrag in €	1.620.402,33	2.051.754	2.175.052	2.228.377	2.309.452	2.401.112
	Betrag je Einwohner in €/EW	0,00	0	0	0	0	0
	Anteil an ordentl. Aufwendungen in %	33,05	33	32	32	33	34
2	Sonderergebnis						
	absoluter Betrag in €	141.174,80	40.000	60.000	30.000	15.000	15.000
3	Gesamtergebnis						
	absoluter Betrag in €	1.256.385,73	222.346	84.888	-52.877	121.748	57.388
FINANZLAGE							
4	Zahlungsmittelüberschuss aus laufender Verwaltungstätigkeit						
	absoluter Betrag in €	1.133.631,49	446.988	274.430	65.165	235.490	183.530
	Betrag je Einwohner in €/EW	0,00	0	0	0	0	0
5	Mindestzahlungsmittelüberschuss						
	absoluter Betrag in €	74.913,70	50.000	67.500	55.000	35.000	20.000
6	Nettoinvestitionsfinanzierungsmittel						
	absoluter Betrag in €	1.058.717,79	396.988	206.930	10.165	200.490	163.530
	Betrag je Einwohner in €/EW	0,00	0	0	0	0	0
7	Soll-Liquiditätsreserve (§22 Abs. 2 GemHVO)						
	absoluter Betrag in €	68.853,20	99.732,46	104.486,22	111.955,26	120.033,12	125.856,6
8	voraussichtliche liquide Eigenmittel zum Jahresende						
	absoluter Betrag in €	2.736.435,69	0	0	0	0	0
KAPITALLAGE							
9	Eigenkapital						
	absoluter Betrag in €	25.869.530,12	---	---	---	---	---
	9.1 Basiskapital						
	absoluter Betrag in €	25.529.076,30	---	---	---	---	---
	9.2 Eigenkapitalquote						
	Verhältnis Eigenkap. zu Bilanzsumme in %	70,06	---	---	---	---	---
	9.3 Fremdkapitalquote						
	Verhältnis Fremdkapital zu Bilanzsumme in %	29,94	---	---	---	---	---
10	Anlagendeckung						
	Verhältnis langfr. Kapital zu langfr. Vermögen in %	100,43	---	---	---	---	---
11	Verschuldung						
	absoluter Betrag in €	235.000,06	---	---	---	---	---
	Betrag je Einwohner in €/EW	0,00	---	---	---	---	---
	11.1 Nettoneuverschuldung						
	absoluter Betrag in €	-74.913,70	550.000	732.500	945.000	365.000	-20.000

Haushaltsplan 2023 Stadt Hayingen


Haushaltsquerschnitt Ergebnishaushalt												
Stadt Hayingen												
Produktbereich	Produktgruppe	Bezeichnung	Erträge aus Nutzungsentg., Zuwendungen, Umlagen, priv. Leistungsentg., Kostenerstatt., Kostenuml.	Sonstige Erträge	Personalaufwendungen	Aufwendungen für Sach- und Dienstleistungen	Transferaufwendungen	Sonstige Aufwendungen	Erträge aus internen Leistungen	Aufwendungen für interne Leistungen	akkulatorische Kosten	Nettoressourcenbedarf / -überschuss
11		Innere Verwaltung	303.100	92.108	-906.440	-287.100	0	-276.050	392.273	-156.094	-902.800	-1.741.003
12		Sicherheit und Ordnung	29.500	0	-46.010	-88.700	-3.300	-54.000	0	-5.230	-28.000	-195.740
12.60		Brandschutz	29.170	0	0	-87.600	-1.400	-49.400	0	-5.230	-28.000	-142.460
21		Schulträgeraufgaben	31.100	0	-66.500	-53.750	-500	-27.620	0	-1.490	-300	-119.060
26		Theater, Konzerte, Musikschulen	157.050	0	-30.000	-83.590	0	-76.100	0	-14.161	-5.800	-52.601
28		Sonstige Kulturpflege	7.150	0	0	-15.120	-6.500	-870	0	-34.262	-200	-49.802
29		Förderung von Kirchengemeinden und sonstigen Religionsgemeinschaften	50	0	-2.600	-335	-1.000	0	0	0	0	-3.885
31		Soziale Hilfen	37.400	0	0	-27.500	-900	-2.100	0	0	-300	6.600
36		Kinder-, Jugend- und Familienhilfe	486.600	0	-816.060	-52.850	-6.300	-63.600	0	-36.061	-86.900	-575.171
36.50		Tageseinrichtungen für Kinder und Tagespflege	484.100	0	-816.060	-51.700	-6.000	-63.600	0	-25.601	-86.900	-565.761
41		Gesundheitsdienste	0	0	0	0	0	-800	0	0	-200	-1.000
42		Sport und Bäder	13.300	0	0	-9.450	-2.300	-27.800	16.490	-22.440	-42.600	-74.800
42.41		Sportstätten	13.300	0	0	-5.450	0	-27.800	15.000	-7.440	-42.600	-54.990
51		Räumliche Planung und Entwicklung	0	0	0	-40.000	-5.000	0	0	0	0	-45.000
52		Bauen und Wohnen	0	0	-55.800	0	0	-250	0	0	0	-56.050
53		Ver- und Entsorgung	678.500	68.100	-65.510	-474.520	0	-107.300	40.160	-54.026	-129.200	-43.796
53.70		Abfallwirtschaft	8.000	0	0	-20.150	0	0	0	-11.640	0	-23.790
53.80		Abwasserbeseitigung	667.800	0	-65.510	-453.270	0	-107.300	40.160	-42.386	-42.700	-3.206
54		Verkehrsflächen und -anlagen, ÖPNV	275.100	0	0	-161.705	0	-244.200	0	-114.564	-90.200	-335.569
54.70		Verkehrsbetriebe/ÖPNV	0	0	0	-725	0	0	0	0	0	-725
55		Natur- und Landschaftspflege, Friedhofswesen	396.445	0	-165.530	-155.610	-500	-94.680	67.500	-75.334	-800	-28.509
55.30		Friedhofs- und Bestattungswesen	12.545	0	-7.510	-20.010	0	-2.380	0	-18.601	-3.700	-39.656
57		Wirtschaft und Tourismus	72.500	0	-57.020	-55.830	0	-52.365	1.500	-35.261	-12.100	-138.576
61		Allgemeine Finanzwirtschaft	1.077.300	3.119.990	0	0	-1.976.840	-12.000	0	0	0	2.208.450
61.10		Steuern, allgemeine Zuweisungen, allgemeine Umlagen	1.077.300	3.107.980	0	0	-1.976.840	0	0	0	0	2.208.440
61.20		Sonstige allgemeine Finanzwirtschaft	0	12.010	0	0	0	-12.000	0	0	0	10
		Summe	3.565.095	3.280.198	-2.211.470	-1.506.060	-2.003.140	-1.039.735	517.923	-548.923	-1.299.400	-1.245.512

 Haushaltsquerschnitt Finanzhaushalt Stadt Hayingen									
Teilhaushalt	Bezeichnung	anteiliger Zahlungsmittelüberschuss/-bedarf aus lfd. Verwaltungstätigkeit	Einzahlungen aus Investitionstätigkeit	Auszahlungen aus Investitionstätigkeit	anteiliger veranschlagter Finanzierungsmitteleüberschuss- / bedarf	Einzahlungen aus Finanzierungstätigkeit	Auszahlungen aus Finanzierungstätigkeit	anteiliger veranschlagter Finanzierungsmitteleüberschuss- / bedarf	Verpflichtungsermächtigungen
1	Innere Verwaltung	-1.065.540	460.000	-565.500	-1.171.040	0	0	-1.171.040	-185.000
2	Sicherheit und Ordnung	-134.010	17.333	-57.100	-173.777	0	0	-173.777	-550.000
3	Schulen	-117.170	0	0	-117.170	0	0	-117.170	0
4	Sport, Kultur und Soziales	-481.225	0	-15.000	-496.225	0	0	-496.225	0
5	Bauen und Umwelt	-56.160	1.027.680	-1.824.500	-852.980	0	0	-852.980	-2.300.000
6	Wirtschaft und Tourismus	-79.915	0	-60.000	-139.915	0	0	-139.915	0
7	Allgemeine Finanzwirtschaft	2.208.450	0	0	2.208.450	800.000	-67.500	2.940.950	0
	Summe	274.430	1.505.013	-2.522.100	-742.657	800.000	-67.500	-10.157	-3.036.000


Haushaltsplan 2023 Stadt Hayingen

Voraussichtliche Entwicklung der Liquidität						
Nr.	Einzahlungs- und Auszahlungsarten	Finanz-HH 2022	Finanz-HH 2023	Finanzplan 2024	Finanzplan 2025	Finanzplan 2026
1	Zahlungsmittelbestand zum Jahresbeginn	969.373	---	---	---	---
2A	+ Sonstige Einlagen aus Kassenmitteln zum Jahresbeginn	0	---	---	---	---
2B	+ Investmentzertifikate, Kapitalmarktpapiere, Geldmarktpapiere und sonstige Wertpapiere	0	---	---	---	---
2C	+ Forderungen aus Liquiditätsbeziehungen zu verbundenen Unternehmen, Beteiligungen und Sondervermögen	0	---	---	---	---
3A	- Bestand an Kassenkrediten zum Jahresbeginn	0	---	---	---	---
3B	- Verbindlichkeiten aus Liquiditätsbeziehungen zu verbundenen Unternehmen, Beteiligungen und Sondervermögen	0	---	---	---	---
4	= liquide Eigenmittel zum Jahresbeginn	969.373	---	---	---	---
5	- Auszahlungen aufgrund von übertragenen Ermächtigungen der Vorvorjahre	0	---	---	---	---
6	+ Einzahlungen aus nicht in Anspruch genommenen Kreditermächtigungen für Investitionen und Investitionsfördermaßnahmen aus Vorvorjahr	0	---	---	---	---
7	+ Einzahlungen aus übertrag. Ermächtigungen für Inv.-Zuwendungen, -Beiträge und ähnl. Entg. für Inv.-Tätigkeit aus Vorvorjahren (§21 Abs.1, §3 Nr.18, 19 GemHVO)	0	---	---	---	---
8	+/- veranschlagte Änderung des Finanzierungsmittelbestands (§3 Nr. 36 GemHVO)	-186.919	-10.157	-342.501	-284.510	528.530
9	= voraussichtliche liquide Eigenmittel zum Jahresende (ggf. um aktuelle Prognosewerte korrigiert)	782.454	772.297	429.796	145.286	673.816
10	- davon: für zweckgebundene Rücklagen gebunden	0	0	0	0	0
11	- für sonstige bestimmte Zwecke gebunden	0	0	0	0	0
12	= vorauss. liquide Eigenmittel zum Jahresende ohne gebundene Mittel	782.454	772.297	429.796	145.286	673.816
13	nachrichtlich: voraussichtliche Mindestliquidität (§22 Abs. 2 GemHVO)	65.492,78	99.732,46	106.326,66	112.577,66	117.164,64

Investitionsübersicht 2023 der Stadt Hayingen

 Investitionsübersicht Stadt Hayingen							
Investitions-Nr. und Bezeichnung	Ergebnis 2021	Ansatz 2022	Ansatz 2023	VE	Plan 2024	Plan 2025	Plan 2026
B-5380-001 Abwasserbeiträge	248.673,82	180.000	270.000	0	200.000	200.000	100.000
B-5410-001 Erschließungsbeiträge	546.406,18	490.000	440.000	0	200.000	150.000	100.000
BET-1122-1 Beteiligungen	-300.000,00	0	0	0	0	0	0
BET-5360-2 Beteiligung BLS Netzausbau	-165.748,54	0	-50.000	0	0	0	0
I-1110-002 E-Blättle Fink	0,00	0	-5.000	0	0	0	0
I-1120-001 Lizenzen (Wahlmanager, Ratsinformationssystem)	0,00	0	-13.000	0	0	0	0
I-1124-001 Außentreppe Hausmeisterwohnung Schule (Verpflichtungsermächtigungen)	0,00	-15.000	0	-15.000	-15.000 (-15.000)	0	0
I-1124-002 Kanal Schule Küche	0,00	-60.000	-60.000	0	0	0	0
I-1124-003 Barrierefreier Eingang Rathaus	0,00	-280.000	-80.000	0	0	0	0
<i>Erläuterungen:</i> Ansatz 2023: Kosten: 280.000 €; aufgerechnet sind 200.000 € Ausgleichstock							
I-1124-004 Pausenhof Schule (Verpflichtungsermächtigungen)	0,00	0	0	-20.000	-20.000 (-20.000)	0	0
I-1124-005 Mensa Digelfeldschule	0,00	0	0	0	0	-80.000	0
I-1125-001 bewegliche Gegenstände über 800 €	-3.320,76	0	-4.500	0	0	0	0
<i>Erläuterungen:</i> 3.000 €: Wildkrautbesen; 1.500 €: Freischneider							
I-1125-005 Räumschild Tuchel	0,00	0	-13.000	0	0	0	0
I-1125-006 Heizung Bauhof (Verpflichtungsermächtigungen)	0,00	0	-50.000	-50.000	-15.000 (-50.000)	0	0
<i>Erläuterungen:</i> Ansatz 2024: Kosten 50.000 €; aufgerechnet sind 35.000 € Zuschuss enthalten							
I-1125-007 PKW Bauhof	0,00	0	-40.000	0	0	0	0
I-1125-008 Radlader (Verpflichtungsermächtigungen)	0,00	0	0	-100.000	-100.000 (-100.000)	0	0
I-1133-001 Grundstücksverkäufe	139.487,00	180.000	200.000	0	100.000	150.000	150.000
I-1133-002 Grundstückskäufe	-50.922,80	-50.000	-100.000	0	0	0	0
I-1260-003 Digitalfunkgeräte	-7.192,61	0	0	0	0	0	0
I-1260-006 Feuerwehrfahrzeug Abt. Ehestetten	-13.210,96	-214.667	17.333	0	17.334	0	0
I-1260-008 Prüfkopf Atemschutz	-7.280,42	0	0	0	0	0	0
I-1260-010 Fahrzeug Feuerwehr Anhausen und Indelhausen (Verpflichtungsermächtigungen)	0,00	0	0	-250.000	-100.000 (-100.000)	-150.000 (-150.000)	0
I-1260-011 Fahrzeughalle Feuerwehr Anhausen/Indelhausen (Verpflichtungsermächtigungen)	-1.139,92	0	-50.000	-300.000	-150.000 (-150.000)	-150.000 (-150.000)	0
I-1260-012 Hochwasserschutzpumpe	0,00	-3.700	-4.300	0	0	0	0
I-1260-013 Stiefelwaschanlage	0,00	-3.500	0	0	0	0	0
I-1260-014 bewegliche Gegenstände über 800€	0,00	0	-2.800	0	0	0	0
<i>Erläuterungen:</i> 2023: Planspielplatte							
I-3160-001 Fahrzeug Essen auf Rädern	-7.313,05	0	0	0	0	0	0
I-3650-001 Anbau Kindergarten	-1.070.988,35	443.780	0	0	0	0	0
I-3650-003 unbewegliche Gegenstände über 800€	0,00	-13.000	0	0	0	0	0
I-4140-001 Zuschuss DRK	-5.000,00	0	0	0	0	0	0
I-4241-001 Putzmaschine Digelfeldhalle	0,00	0	-15.000	0	0	0	0
I-5310-002 PV-Anlage Bauhof	0,00	0	-100.000	0	0	0	0
I-5310-003 PV-Anlage Digelfeldhalle	0,00	0	-100.000	0	0	0	0
I-5310-004 PV-Anlage Haus der Lilie	0,00	0	-100.000	0	0	0	0

Investitionsübersicht 2023 der Stadt Hayingen

<div style="display: flex; justify-content: space-between; align-items: center;"> <div style="text-align: left;">  <p>Investitionsübersicht</p> <p>Stadt Hayingen</p> </div> </div>							
Investitions-Nr. und Bezeichnung	Ergebnis 2021	Ansatz 2022	Ansatz 2023	VE	Plan 2024	Plan 2025	Plan 2026
I-5360-001 Breitband 1/1 Zwief.-Oberw.-Hay.-Münzd.	72.071,00	0	0	0	0	0	0
I-5360-006 Breitband BG Unter der Buche	0,00	-25.000	0	0	0	0	0
I-5360-011 Breitband BA VI Unter dem Rain	0,00	0	-45.000	0	0	0	0
I-5360-013 Erschließung Breitband Digelfeldstraße	0,00	-20.000	0	0	0	0	0
I-5360-014 Breitband Mitverlegung Notwasserleitung	0,00	-30.000	-30.000	0	0	0	0
I-5360-015 Breitband Mitverlegung Nahwärme Ehestetten	0,00	-30.000	-10.000	0	0	0	0
I-5360-100 Breitband Allgemein	0,00	0	-80.000	0	0	0	0
I-5380-009 Versickerungsbecken BG Unter dem Rain	0,00	0	0	0	0	-70.000	0
I-5380-010 Erneuerung Schlammentwässerung (Verpflichtungsermächtigungen)	0,00	-100.000	-400.000	-1.000.000	-500.000 (-500.000)	-500.000 (-500.000)	0
I-5380-011 Kanal Digelfeldstraße	0,00	-80.000	0	0	0	0	0
I-5380-012 Abwasser BG Hinter der Buche	0,00	-94.000	0	0	0	0	0
I-5380-013 Abwasser BA VI Unter dem Rain	0,00	0	-170.000	0	0	0	0
I-5380-014 Pumpwerk Anhausen Adler	0,00	0	-45.000	0	0	0	0
I-5410-001 Erschließung BG Hinter der Buche	-25.806,09	-320.000	0	0	0	0	0
I-5410-002 Erschließung BG Hinter der Buche Beleuchtung	0,00	-12.000	-12.000	0	0	0	0
I-5410-003 Sanierung Karl-Truchsess-Weg	-118.390,23	0	0	0	0	0	0
I-5410-004 Sanierung Karl-Truchsess-Weg Beleuchtung	0,00	-12.000	0	0	0	0	0
I-5410-005 Wohnumfeldverbesserung Kirchstraße	-656.621,89	87.680	317.680	0	0	0	0
I-5410-006 Baustraße Unter dem Rain 2021	-68.910,37	0	0	0	0	0	0
I-5410-007 2. BA Digelfeldstraße	0,00	-275.000	0	0	0	0	0
I-5410-008 1. BA Münzdorf Resterschließung (ANL-002062)	0,00	0	0	0	0	-150.000	0
I-5410-010 Resterschließung Baugebiete	0,00	-100.000	0	0	0	0	0
I-5410-011 Baugebiet "Kappisbühl" (Verpflichtungsermächtigungen)	-174,93	0	-100.000	-1.300.000	-1.000.000 (-1.000.000)	-300.000 (-300.000)	0
I-5410-013 Digelfeldstraße - Beleuchtung	0,00	-15.000	-15.000	0	0	0	0
I-5410-014 Erschließung BA VI Unter dem Rain	0,00	-100.000	-280.000	0	0	0	0
I-5410-015 Ortsbeleuchtung BA VI Unter dem Rain	0,00	0	-50.000	0	0	0	0
I-5410-018 Erweiterung Gewerbegebiet Ehrenfelser Weg	0,00	-50.000	-50.000	0	0	0	0
I-5410-019 Straßenbeleuchtung Münzdorf	0,00	0	-25.000	0	0	0	0
I-5410-020 Randsteine Orchideenstraße	0,00	0	-130.000	0	0	0	0
I-5510-002 Spielgerät Anhausen	0,00	0	-25.000	0	0	0	0
I-5550-001 Geräte über 800€	113.200,00	-5.000	-7.500	0	0	0	0
<i>Erläuterungen:</i> 3.000 €: 2 Fallsägen (Ersatzbeschaffung); 1.500 € Fällkeil (hydraulisch); 3.000 €: 3 Notrufgeräte (digital)							
I-5550-002 Fahrzeug Waldarbeiter	0,00	-25.000	0	0	0	0	0
I-5750-001 Ausstattung Premiumwanderwege	0,00	0	-5.000	0	0	0	0
I-5750-002 Toilettenwagen Spielplatz Lautertal	0,00	-25.000	-25.000	0	0	0	0
I-5750-003 Brücken	-17,85	0	0	0	0	0	0
I-5750-004 Radweg Hayingen- Aichelau	0,00	-30.000	-30.000	0	0	0	0
Gesamtsumme Auszahlungen	-2.527.885,49	-2.188.200	-2.522.100	-3.035.000	-1.935.000	-1.400.000	0
Gesamtsumme Einzahlungen	1.145.684,72	1.581.793	1.445.013	0	552.334	500.000	350.000
Gesamtsumme	-1.382.200,77	-606.407	-1.077.087	-3.035.000	-1.382.666	-900.000	350.000

Investitionsprogramm 2023 der Stadt Hayingen



Investitionsprogramm

Stadt Hayingen

Investition B-5380-001 Abwasserbeiträge

Nr.	Bezeichnung	Gesamtang. z. Maßnahme -nachrichtl.-	Bisher finanziert	Ermächtigungsübertragungen aus Vorvorj.	Ergebnis 2021	Ansatz 2022	Ansatz 2023	VE	Plan 2024	Plan 2025	Plan 2026	Finanzbedarf weitere Jahre -nachrichtl.-
2	Einzahlungen a. Investitionsbeiträgen u. ähnl. Entgelten f. Investitionstätig.	986.000	519.464,32	0,00	248.673,82	180.000	270.000	0	200.000	200.000	100.000	0
6	Summe der Einzahlungen aus Investitionstätigkeit (Summe aus Nummern 1 bis 5)	986.000	519.464,32	0,00	248.673,82	180.000	270.000	0	200.000	200.000	100.000	0
14	Saldo aus Investitionstätigkeit (Saldo aus Nummern 6 und 13)	986.000	519.464,32	0,00	248.673,82	180.000	270.000	0	200.000	200.000	100.000	0

Investition B-5410-001 Erschließungsbeiträge

Nr.	Bezeichnung	Gesamtang. z. Maßnahme -nachrichtl.-	Bisher finanziert	Ermächtigungsübertragungen aus Vorvorj.	Ergebnis 2021	Ansatz 2022	Ansatz 2023	VE	Plan 2024	Plan 2025	Plan 2026	Finanzbedarf weitere Jahre -nachrichtl.-
2	Einzahlungen a. Investitionsbeiträgen u. ähnl. Entgelten f. Investitionstätig.	1.427.000	915.053,47	0,00	546.406,18	490.000	440.000	0	200.000	150.000	100.000	0
6	Summe der Einzahlungen aus Investitionstätigkeit (Summe aus Nummern 1 bis 5)	1.427.000	915.053,47	0,00	546.406,18	490.000	440.000	0	200.000	150.000	100.000	0
14	Saldo aus Investitionstätigkeit (Saldo aus Nummern 6 und 13)	1.427.000	915.053,47	0,00	546.406,18	490.000	440.000	0	200.000	150.000	100.000	0

Investition BET-1122-1 Beteiligungen

Nr.	Bezeichnung	Gesamtang. z. Maßnahme -nachrichtl.-	Bisher finanziert	Ermächtigungsübertragungen aus Vorvorj.	Ergebnis 2021	Ansatz 2022	Ansatz 2023	VE	Plan 2024	Plan 2025	Plan 2026	Finanzbedarf weitere Jahre -nachrichtl.-
10	Auszahlungen für den Erwerb von Finanzvermögen	0	-300.000,00	0,00	-300.000,00	0	0	0	0	0	0	0
13	Summe der Auszahlungen aus Investitionstätigkeit (Summe aus Nummern 7 bis 12)	0	-300.000,00	0,00	-300.000,00	0	0	0	0	0	0	0
14	Saldo aus Investitionstätigkeit (Saldo aus Nummern 6 und 13)	0	-300.000,00	0,00	-300.000,00	0	0	0	0	0	0	0
16	Gesamtkosten der Maßnahme (Summe aus Nummern 13 und 15)	0	-300.000,00	0,00	-300.000,00	0	0	0	0	0	0	0

Investition BET-5360-2 Beteiligung BLS Netzausbau

Nr.	Bezeichnung	Gesamtang. z. Maßnahme -nachrichtl.-	Bisher finanziert	Ermächtigungsübertragungen aus Vorvorj.	Ergebnis 2021	Ansatz 2022	Ansatz 2023	VE	Plan 2024	Plan 2025	Plan 2026	Finanzbedarf weitere Jahre -nachrichtl.-
10	Auszahlungen für den Erwerb von Finanzvermögen	-50.000	632.486,67	0,00	-165.748,54	0	-50.000	0	0	0	0	0

Investitionsprogramm 2023 der Stadt Hayingen

Investitionsprogramm												
Stadt Hayingen												
Nr.	Bezeichnung	Gesamtang. z. Maßnahme -nachrichtl.-	Bisher finanziert	Ermächtigungsübertragungen aus Vorvorj.	Ergebnis 2021	Ansatz 2022	Ansatz 2023	VE	Plan 2024	Plan 2025	Plan 2026	Finanzbedarf weitere Jahre -nachrichtl.-
13	Summe der Auszahlungen aus Investitionstätigkeit (Summe aus Nummern 7 bis 12)	-50.000	632.486,67	0,00	-165.748,54	0	-50.000	0	0	0	0	0
14	Saldo aus Investitionstätigkeit (Saldo aus Nummern 6 und 13)	-50.000	632.486,67	0,00	-165.748,54	0	-50.000	0	0	0	0	0
16	Gesamtkosten der Maßnahme (Summe aus Nummern 13 und 15)	-50.000	632.486,67	0,00	-165.748,54	0	-50.000	0	0	0	0	0
Investition I-110-002 E-Blättele Fink												
Nr.	Bezeichnung	Gesamtang. z. Maßnahme -nachrichtl.-	Bisher finanziert	Ermächtigungsübertragungen aus Vorvorj.	Ergebnis 2021	Ansatz 2022	Ansatz 2023	VE	Plan 2024	Plan 2025	Plan 2026	Finanzbedarf weitere Jahre -nachrichtl.-
12	Auszahlungen für den Erwerb von immateriellen Vermögensgegenständen	-5.000	0,00	0,00	0,00	0	-5.000	0	0	0	0	0
13	Summe der Auszahlungen aus Investitionstätigkeit (Summe aus Nummern 7 bis 12)	-5.000	0,00	0,00	0,00	0	-5.000	0	0	0	0	0
14	Saldo aus Investitionstätigkeit (Saldo aus Nummern 6 und 13)	-5.000	0,00	0,00	0,00	0	-5.000	0	0	0	0	0
16	Gesamtkosten der Maßnahme (Summe aus Nummern 13 und 15)	-5.000	0,00	0,00	0,00	0	-5.000	0	0	0	0	0
Investition I-1120-001 Lizenzen (Wahlmanager, Ratsinformationssystem)												
Nr.	Bezeichnung	Gesamtang. z. Maßnahme -nachrichtl.-	Bisher finanziert	Ermächtigungsübertragungen aus Vorvorj.	Ergebnis 2021	Ansatz 2022	Ansatz 2023	VE	Plan 2024	Plan 2025	Plan 2026	Finanzbedarf weitere Jahre -nachrichtl.-
12	Auszahlungen für den Erwerb von immateriellen Vermögensgegenständen	-13.000	0,00	0,00	0,00	0	-13.000	0	0	0	0	0
13	Summe der Auszahlungen aus Investitionstätigkeit (Summe aus Nummern 7 bis 12)	-13.000	0,00	0,00	0,00	0	-13.000	0	0	0	0	0
14	Saldo aus Investitionstätigkeit (Saldo aus Nummern 6 und 13)	-13.000	0,00	0,00	0,00	0	-13.000	0	0	0	0	0
16	Gesamtkosten der Maßnahme (Summe aus Nummern 13 und 15)	-13.000	0,00	0,00	0,00	0	-13.000	0	0	0	0	0
Investition I-1124-001 Außentreppe Hausmeisterwohnung Schule												
Nr.	Bezeichnung	Gesamtang. z. Maßnahme -nachrichtl.-	Bisher finanziert	Ermächtigungsübertragungen aus Vorvorj.	Ergebnis 2021	Ansatz 2022	Ansatz 2023	VE	Plan 2024	Plan 2025	Plan 2026	Finanzbedarf weitere Jahre -nachrichtl.-
9	Auszahlungen für den Erwerb von beweglichem Sachvermögen	-30.000	0,00	0,00	0,00	-15.000	0	-15.000	-15.000	0	0	0

Investitionsprogramm 2023 der Stadt Hayingen



Investitionsprogramm

Stadt Hayingen

Nr.	Bezeichnung	Gesamtang. z. Maßnahme -nachrichtl.-	Bisher finanziert	Ermächtigungsübertragungen aus Vorvorj.	Ergebnis 2021	Ansatz 2022	Ansatz 2023	VE	Plan 2024	Plan 2025	Plan 2026	Finanzbedarf weitere Jahre -nachrichtl.-
13	Summe der Auszahlungen aus Investitionstätigkeit (Summe aus Nummern 7 bis 12)	-30.000	0,00	0,00	0,00	-15.000	0	-15.000	-15.000	0	0	0
14	Saldo aus Investitionstätigkeit (Saldo aus Nummern 6 und 13)	-30.000	0,00	0,00	0,00	-15.000	0	-15.000	-15.000	0	0	0
16	Gesamtkosten der Maßnahme (Summe aus Nummern 13 und 15)	-30.000	0,00	0,00	0,00	-15.000	0	-15.000	-15.000	0	0	0

Investition I-1124-002 Kanal Schule Küche

Nr.	Bezeichnung	Gesamtang. z. Maßnahme -nachrichtl.-	Bisher finanziert	Ermächtigungsübertragungen aus Vorvorj.	Ergebnis 2021	Ansatz 2022	Ansatz 2023	VE	Plan 2024	Plan 2025	Plan 2026	Finanzbedarf weitere Jahre -nachrichtl.-
9	Auszahlungen für den Erwerb von beweglichem Sachvermögen	-120.000	0,00	0,00	0,00	-60.000	-60.000	0	0	0	0	0
13	Summe der Auszahlungen aus Investitionstätigkeit (Summe aus Nummern 7 bis 12)	-120.000	0,00	0,00	0,00	-60.000	-60.000	0	0	0	0	0
14	Saldo aus Investitionstätigkeit (Saldo aus Nummern 6 und 13)	-120.000	0,00	0,00	0,00	-60.000	-60.000	0	0	0	0	0
16	Gesamtkosten der Maßnahme (Summe aus Nummern 13 und 15)	-120.000	0,00	0,00	0,00	-60.000	-60.000	0	0	0	0	0

Investition I-1124-003 Barrierfreier Eingang Rathaus

Nr.	Bezeichnung	Gesamtang. z. Maßnahme -nachrichtl.-	Bisher finanziert	Ermächtigungsübertragungen aus Vorvorj.	Ergebnis 2021	Ansatz 2022	Ansatz 2023	VE	Plan 2024	Plan 2025	Plan 2026	Finanzbedarf weitere Jahre -nachrichtl.-
1	Einzahlungen aus Investitionszuwendungen	200.000	0,00	0,00	0,00	0	200.000	0	0	0	0	0
6	Summe der Einzahlungen aus Investitionstätigkeit (Summe aus Nummern 1 bis 5)	200.000	0,00	0,00	0,00	0	200.000	0	0	0	0	0
8	Auszahlungen für Baumaßnahmen	-560.000	0,00	0,00	0,00	-280.000	-280.000	0	0	0	0	0
13	Summe der Auszahlungen aus Investitionstätigkeit (Summe aus Nummern 7 bis 12)	-560.000	0,00	0,00	0,00	-280.000	-280.000	0	0	0	0	0
14	Saldo aus Investitionstätigkeit (Saldo aus Nummern 6 und 13)	-360.000	0,00	0,00	0,00	-280.000	-80.000	0	0	0	0	0
16	Gesamtkosten der Maßnahme (Summe aus Nummern 13 und 15)	-560.000	0,00	0,00	0,00	-280.000	-280.000	0	0	0	0	0

Investition I-1124-004 Pausenhof Schule

Investitionsprogramm 2023 der Stadt Hayingen

Investitionsprogramm Stadt Hayingen												
Nr.	Bezeichnung	Gesamtang. z. Maßnahme -nachrichtl.-	Bisher finanziert	Ermächtigungsübertragungen aus Vorvorj.	Ergebnis 2021	Ansatz 2022	Ansatz 2023	VE	Plan 2024	Plan 2025	Plan 2026	Finanzbedarf weitere Jahre -nachrichtl.-
9	Auszahlungen für den Erwerb von beweglichem Sachvermögen	-20.000	0,00	0,00	0,00	0	0	-20.000	-20.000	0	0	0
13	Summe der Auszahlungen aus Investitionstätigkeit (Summe aus Nummern 7 bis 12)	-20.000	0,00	0,00	0,00	0	0	-20.000	-20.000	0	0	0
14	Saldo aus Investitionstätigkeit (Saldo aus Nummern 6 und 13)	-20.000	0,00	0,00	0,00	0	0	-20.000	-20.000	0	0	0
16	Gesamtkosten der Maßnahme (Summe aus Nummern 13 und 15)	-20.000	0,00	0,00	0,00	0	0	-20.000	-20.000	0	0	0
Investition I-1124-005 Mensa Digelfeldschule												
Nr.	Bezeichnung	Gesamtang. z. Maßnahme -nachrichtl.-	Bisher finanziert	Ermächtigungsübertragungen aus Vorvorj.	Ergebnis 2021	Ansatz 2022	Ansatz 2023	VE	Plan 2024	Plan 2025	Plan 2026	Finanzbedarf weitere Jahre -nachrichtl.-
9	Auszahlungen für den Erwerb von beweglichem Sachvermögen	-80.000	0,00	0,00	0,00	0	0	0	0	-80.000	0	0
13	Summe der Auszahlungen aus Investitionstätigkeit (Summe aus Nummern 7 bis 12)	-80.000	0,00	0,00	0,00	0	0	0	0	-80.000	0	0
14	Saldo aus Investitionstätigkeit (Saldo aus Nummern 6 und 13)	-80.000	0,00	0,00	0,00	0	0	0	0	-80.000	0	0
16	Gesamtkosten der Maßnahme (Summe aus Nummern 13 und 15)	-80.000	0,00	0,00	0,00	0	0	0	0	-80.000	0	0
Investition I-1125-001 bewegliche Gegenstände über 800 €												
Nr.	Bezeichnung	Gesamtang. z. Maßnahme -nachrichtl.-	Bisher finanziert	Ermächtigungsübertragungen aus Vorvorj.	Ergebnis 2021	Ansatz 2022	Ansatz 2023	VE	Plan 2024	Plan 2025	Plan 2026	Finanzbedarf weitere Jahre -nachrichtl.-
1	Einzahlungen aus Investitionszuwendungen	0	1.267,35	0,00	0,00	0	0	0	0	0	0	0
6	Summe der Einzahlungen aus Investitionstätigkeit (Summe aus Nummern 1 bis 5)	0	1.267,35	0,00	0,00	0	0	0	0	0	0	0
9	Auszahlungen für den Erwerb von beweglichem Sachvermögen	-49.100	-69.391,98	0,00	-3.320,76	0	-4.500	0	0	0	0	0
13	Summe der Auszahlungen aus Investitionstätigkeit (Summe aus Nummern 7 bis 12)	-49.100	-69.391,98	0,00	-3.320,76	0	-4.500	0	0	0	0	0
14	Saldo aus Investitionstätigkeit (Saldo aus Nummern 6 und 13)	-49.100	-68.124,63	0,00	-3.320,76	0	-4.500	0	0	0	0	0
16	Gesamtkosten der Maßnahme (Summe aus Nummern 13 und 15)	-49.100	-69.391,98	0,00	-3.320,76	0	-4.500	0	0	0	0	0
Investition I-1125-003 Mobile Absauganlage												

Investitionsprogramm 2023 der Stadt Hayingen



Investitionsprogramm

Stadt Hayingen

Nr.	Bezeichnung	Gesamtang. z. Maßnahme -nachrichtl.-	Bisher finanziert	Ermächtigungsübertragungen aus Vorvorj.	Ergebnis 2021	Ansatz 2022	Ansatz 2023	VE	Plan 2024	Plan 2025	Plan 2026	Finanzbedarf weitere Jahre -nachrichtl.-
9	Auszahlungen für den Erwerb von beweglichem Sachvermögen	-4.000	-5.001,57	0,00	0,00	0	0	0	0	0	0	0
13	Summe der Auszahlungen aus Investitionstätigkeit (Summe aus Nummern 7 bis 12)	-4.000	-5.001,57	0,00	0,00	0	0	0	0	0	0	0
14	Saldo aus Investitionstätigkeit (Saldo aus Nummern 6 und 13)	-4.000	-5.001,57	0,00	0,00	0	0	0	0	0	0	0
16	Gesamtkosten der Maßnahme (Summe aus Nummern 13 und 15)	-4.000	-5.001,57	0,00	0,00	0	0	0	0	0	0	0

Investition I-1125-005 Räumsschild Tüchel

Nr.	Bezeichnung	Gesamtang. z. Maßnahme -nachrichtl.-	Bisher finanziert	Ermächtigungsübertragungen aus Vorvorj.	Ergebnis 2021	Ansatz 2022	Ansatz 2023	VE	Plan 2024	Plan 2025	Plan 2026	Finanzbedarf weitere Jahre -nachrichtl.-
9	Auszahlungen für den Erwerb von beweglichem Sachvermögen	-13.000	0,00	0,00	0,00	0	-13.000	0	0	0	0	0
13	Summe der Auszahlungen aus Investitionstätigkeit (Summe aus Nummern 7 bis 12)	-13.000	0,00	0,00	0,00	0	-13.000	0	0	0	0	0
14	Saldo aus Investitionstätigkeit (Saldo aus Nummern 6 und 13)	-13.000	0,00	0,00	0,00	0	-13.000	0	0	0	0	0
16	Gesamtkosten der Maßnahme (Summe aus Nummern 13 und 15)	-13.000	0,00	0,00	0,00	0	-13.000	0	0	0	0	0

Investition I-1125-006 Heizung Bauhof

Nr.	Bezeichnung	Gesamtang. z. Maßnahme -nachrichtl.-	Bisher finanziert	Ermächtigungsübertragungen aus Vorvorj.	Ergebnis 2021	Ansatz 2022	Ansatz 2023	VE	Plan 2024	Plan 2025	Plan 2026	Finanzbedarf weitere Jahre -nachrichtl.-
1	Einzahlungen aus Investitionszuwendungen	35.000	0,00	0,00	0,00	0	0	0	35.000	0	0	0
6	Summe der Einzahlungen aus Investitionstätigkeit (Summe aus Nummern 1 bis 5)	35.000	0,00	0,00	0,00	0	0	0	35.000	0	0	0
7	Auszahlungen für den Erwerb von Grundstücken und Gebäuden	-100.000	0,00	0,00	0,00	0	-50.000	-50.000	-50.000	0	0	0
13	Summe der Auszahlungen aus Investitionstätigkeit (Summe aus Nummern 7 bis 12)	-100.000	0,00	0,00	0,00	0	-50.000	-50.000	-50.000	0	0	0
14	Saldo aus Investitionstätigkeit (Saldo aus Nummern 6 und 13)	-65.000	0,00	0,00	0,00	0	-50.000	-50.000	-15.000	0	0	0
16	Gesamtkosten der Maßnahme (Summe aus Nummern 13 und 15)	-100.000	0,00	0,00	0,00	0	-50.000	-50.000	-50.000	0	0	0

Investitionsprogramm 2023 der Stadt Hayingen



Investitionsprogramm

Stadt Hayingen

Investition I-1125-007 PKW Bauhof

Nr.	Bezeichnung	Gesamtang. z. Maßnahme -nachrichtl.-	Bisher finanziert	Ermächtigungsübertragungen aus Vorvorj.	Ergebnis 2021	Ansatz 2022	Ansatz 2023	VE	Plan 2024	Plan 2025	Plan 2026	Finanzbedarf weitere Jahre -nachrichtl.-
9	Auszahlungen für den Erwerb von beweglichem Sachvermögen	-40.000	0,00	0,00	0,00	0	-40.000	0	0	0	0	0
13	Summe der Auszahlungen aus Investitionstätigkeit (Summe aus Nummern 7 bis 12)	-40.000	0,00	0,00	0,00	0	-40.000	0	0	0	0	0
14	Saldo aus Investitionstätigkeit (Saldo aus Nummern 6 und 13)	-40.000	0,00	0,00	0,00	0	-40.000	0	0	0	0	0
16	Gesamtkosten der Maßnahme (Summe aus Nummern 13 und 15)	-40.000	0,00	0,00	0,00	0	-40.000	0	0	0	0	0

Investition I-1125-008 Radlager

Nr.	Bezeichnung	Gesamtang. z. Maßnahme -nachrichtl.-	Bisher finanziert	Ermächtigungsübertragungen aus Vorvorj.	Ergebnis 2021	Ansatz 2022	Ansatz 2023	VE	Plan 2024	Plan 2025	Plan 2026	Finanzbedarf weitere Jahre -nachrichtl.-
9	Auszahlungen für den Erwerb von beweglichem Sachvermögen	-100.000	0,00	0,00	0,00	0	0	-100.000	-100.000	0	0	0
13	Summe der Auszahlungen aus Investitionstätigkeit (Summe aus Nummern 7 bis 12)	-100.000	0,00	0,00	0,00	0	0	-100.000	-100.000	0	0	0
14	Saldo aus Investitionstätigkeit (Saldo aus Nummern 6 und 13)	-100.000	0,00	0,00	0,00	0	0	-100.000	-100.000	0	0	0
16	Gesamtkosten der Maßnahme (Summe aus Nummern 13 und 15)	-100.000	0,00	0,00	0,00	0	0	-100.000	-100.000	0	0	0

Investition I-1133-001 Grundstücksverkäufe

Nr.	Bezeichnung	Gesamtang. z. Maßnahme -nachrichtl.-	Bisher finanziert	Ermächtigungsübertragungen aus Vorvorj.	Ergebnis 2021	Ansatz 2022	Ansatz 2023	VE	Plan 2024	Plan 2025	Plan 2026	Finanzbedarf weitere Jahre -nachrichtl.-
2	Einzahlungen a. Investitionsbeiträgen u. ähnl. Entgelten f. Investitionstätig.	0	19.369,53	0,00	0,00	0	0	0	0	0	0	0
3	Einzahlungen aus der Veräußerung von Sachvermögen	1.368.500	313.714,84	0,00	139.572,68	180.000	200.000	0	100.000	150.000	150.000	0
6	Summe der Einzahlungen aus Investitionstätigkeit (Summe aus Nummern 1 bis 5)	1.368.500	333.084,37	0,00	139.572,68	180.000	200.000	0	100.000	150.000	150.000	0
7	Auszahlungen für den Erwerb von Grundstücken und Gebäuden	0	-35.431,70	0,00	-85,68	0	0	0	0	0	0	0
13	Summe der Auszahlungen aus Investitionstätigkeit (Summe aus Nummern 7 bis 12)	0	-35.431,70	0,00	-85,68	0	0	0	0	0	0	0

Investitionsprogramm 2023 der Stadt Hayingen



Investitionsprogramm

Stadt Hayingen

Nr.	Bezeichnung	Gesamtang. z. Maßnahme -nachrichtl.-	Bisher finanziert	Ermächtigungsübertragungen aus Vorvorj.	Ergebnis 2021	Ansatz 2022	Ansatz 2023	VE	Plan 2024	Plan 2025	Plan 2026	Finanzbedarf weitere Jahre -nachrichtl.-
14	Saldo aus Investitionstätigkeit (Saldo aus Nummern 6 und 13)	1.368.500	297.652,67	0,00	139.487,00	180.000	200.000	0	100.000	150.000	150.000	0
16	Gesamtkosten der Maßnahme (Summe aus Nummern 13 und 15)	0	-35.431,70	0,00	-85,68	0	0	0	0	0	0	0

Investition I-1133-002 Grundstückskäufe

Nr.	Bezeichnung	Gesamtang. z. Maßnahme -nachrichtl.-	Bisher finanziert	Ermächtigungsübertragungen aus Vorvorj.	Ergebnis 2021	Ansatz 2022	Ansatz 2023	VE	Plan 2024	Plan 2025	Plan 2026	Finanzbedarf weitere Jahre -nachrichtl.-
3	Einzahlungen aus der Veräußerung von Sachvermögen	0	12.350,04	0,00	12.350,04	0	0	0	0	0	0	0
6	Summe der Einzahlungen aus Investitionstätigkeit (Summe aus Nummern 1 bis 5)	0	12.350,04	0,00	12.350,04	0	0	0	0	0	0	0
7	Auszahlungen für den Erwerb von Grundstücken und Gebäuden	-190.000	-227.258,08	0,00	-63.272,84	-50.000	-100.000	0	0	0	0	0
13	Summe der Auszahlungen aus Investitionstätigkeit (Summe aus Nummern 7 bis 12)	-190.000	-227.258,08	0,00	-63.272,84	-50.000	-100.000	0	0	0	0	0
14	Saldo aus Investitionstätigkeit (Saldo aus Nummern 6 und 13)	-190.000	-214.908,04	0,00	-50.922,80	-50.000	-100.000	0	0	0	0	0
16	Gesamtkosten der Maßnahme (Summe aus Nummern 13 und 15)	-190.000	-227.258,08	0,00	-63.272,84	-50.000	-100.000	0	0	0	0	0

Investition I-1260-001 LF 20 Kats

Nr.	Bezeichnung	Gesamtang. z. Maßnahme -nachrichtl.-	Bisher finanziert	Ermächtigungsübertragungen aus Vorvorj.	Ergebnis 2021	Ansatz 2022	Ansatz 2023	VE	Plan 2024	Plan 2025	Plan 2026	Finanzbedarf weitere Jahre -nachrichtl.-
1	Einzahlungen aus Investitionszuwendungen	92.000	92.000,00	0,00	0,00	0	0	0	0	0	0	0
6	Summe der Einzahlungen aus Investitionstätigkeit (Summe aus Nummern 1 bis 5)	92.000	92.000,00	0,00	0,00	0	0	0	0	0	0	0
9	Auszahlungen für den Erwerb von beweglichem Sachvermögen	-376.000	-4.828,38	0,00	0,00	0	0	0	0	0	0	0
13	Summe der Auszahlungen aus Investitionstätigkeit (Summe aus Nummern 7 bis 12)	-376.000	-4.828,38	0,00	0,00	0	0	0	0	0	0	0
14	Saldo aus Investitionstätigkeit (Saldo aus Nummern 6 und 13)	-284.000	87.171,62	0,00	0,00	0	0	0	0	0	0	0
16	Gesamtkosten der Maßnahme (Summe aus Nummern 13 und 15)	-376.000	-4.828,38	0,00	0,00	0	0	0	0	0	0	0

Investition I-1260-003 Digitalfunkgeräte

Investitionsprogramm 2023 der Stadt Hayingen



Investitionsprogramm

Stadt Hayingen

Nr.	Bezeichnung	Gesamtang. z. Maßnahme -nachrichtl.-	Bisher finanziert	Ermächtigungsübertragungen aus Vorvorj.	Ergebnis 2021	Ansatz 2022	Ansatz 2023	VE	Plan 2024	Plan 2025	Plan 2026	Finanzbedarf weitere Jahre -nachrichtl.-
9	Auszahlungen für den Erwerb von beweglichem Sachvermögen	-16.000	-13.591,10	0,00	-7.192,61	0	0	0	0	0	0	0
13	Summe der Auszahlungen aus Investitionstätigkeit (Summe aus Nummern 7 bis 12)	-16.000	-13.591,10	0,00	-7.192,61	0	0	0	0	0	0	0
14	Saldo aus Investitionstätigkeit (Saldo aus Nummern 6 und 13)	-16.000	-13.591,10	0,00	-7.192,61	0	0	0	0	0	0	0
16	Gesamtkosten der Maßnahme (Summe aus Nummern 13 und 15)	-16.000	-13.591,10	0,00	-7.192,61	0	0	0	0	0	0	0

Investition I-1260-004 Spreizer

Nr.	Bezeichnung	Gesamtang. z. Maßnahme -nachrichtl.-	Bisher finanziert	Ermächtigungsübertragungen aus Vorvorj.	Ergebnis 2021	Ansatz 2022	Ansatz 2023	VE	Plan 2024	Plan 2025	Plan 2026	Finanzbedarf weitere Jahre -nachrichtl.-
9	Auszahlungen für den Erwerb von beweglichem Sachvermögen	-5.800	-5.268,72	0,00	0,00	0	0	0	0	0	0	0
13	Summe der Auszahlungen aus Investitionstätigkeit (Summe aus Nummern 7 bis 12)	-5.800	-5.268,72	0,00	0,00	0	0	0	0	0	0	0
14	Saldo aus Investitionstätigkeit (Saldo aus Nummern 6 und 13)	-5.800	-5.268,72	0,00	0,00	0	0	0	0	0	0	0
16	Gesamtkosten der Maßnahme (Summe aus Nummern 13 und 15)	-5.800	-5.268,72	0,00	0,00	0	0	0	0	0	0	0

Investition I-1260-006 Feuerwehrfahrzeug Abt. Ehestetten

Nr.	Bezeichnung	Gesamtang. z. Maßnahme -nachrichtl.-	Bisher finanziert	Ermächtigungsübertragungen aus Vorvorj.	Ergebnis 2021	Ansatz 2022	Ansatz 2023	VE	Plan 2024	Plan 2025	Plan 2026	Finanzbedarf weitere Jahre -nachrichtl.-
1	Einzahlungen aus Investitionszuwendungen	52.000	0,00	0,00	0,00	17.333	17.333	0	17.334	0	0	0
6	Summe der Einzahlungen aus Investitionstätigkeit (Summe aus Nummern 1 bis 5)	52.000	0,00	0,00	0,00	17.333	17.333	0	17.334	0	0	0
9	Auszahlungen für den Erwerb von beweglichem Sachvermögen	-437.000	0,00	0,00	0,00	-232.000	0	0	0	0	0	0
13	Summe der Auszahlungen aus Investitionstätigkeit (Summe aus Nummern 7 bis 12)	-437.000	0,00	0,00	0,00	-232.000	0	0	0	0	0	0
14	Saldo aus Investitionstätigkeit (Saldo aus Nummern 6 und 13)	-385.000	0,00	0,00	0,00	-214.667	17.333	0	17.334	0	0	0
16	Gesamtkosten der Maßnahme (Summe aus Nummern 13 und 15)	-437.000	0,00	0,00	0,00	-232.000	0	0	0	0	0	0

Investitionsprogramm 2023 der Stadt Hayingen



Investitionsprogramm

Stadt Hayingen

Investition I-1260-007 Sprungpolster

Nr.	Bezeichnung	Gesamtang. z. Maßnahme -nachrichtl.-	Bisher finanziert	Ermächtigungsübertragungen aus Vorvorj.	Ergebnis 2021	Ansatz 2022	Ansatz 2023	VE	Plan 2024	Plan 2025	Plan 2026	Finanzbedarf weitere Jahre -nachrichtl.-
9	Auszahlungen für den Erwerb von beweglichem Sachvermögen	-7.500	-7.099,57	0,00	0,00	0	0	0	0	0	0	0
13	Summe der Auszahlungen aus Investitionstätigkeit (Summe aus Nummern 7 bis 12)	-7.500	-7.099,57	0,00	0,00	0	0	0	0	0	0	0
14	Saldo aus Investitionstätigkeit (Saldo aus Nummern 6 und 13)	-7.500	-7.099,57	0,00	0,00	0	0	0	0	0	0	0
16	Gesamtkosten der Maßnahme (Summe aus Nummern 13 und 15)	-7.500	-7.099,57	0,00	0,00	0	0	0	0	0	0	0

Investition I-1260-008 Prüfkopf Atemschutz

Nr.	Bezeichnung	Gesamtang. z. Maßnahme -nachrichtl.-	Bisher finanziert	Ermächtigungsübertragungen aus Vorvorj.	Ergebnis 2021	Ansatz 2022	Ansatz 2023	VE	Plan 2024	Plan 2025	Plan 2026	Finanzbedarf weitere Jahre -nachrichtl.-
9	Auszahlungen für den Erwerb von beweglichem Sachvermögen	-12.500	-7.280,42	0,00	-7.280,42	0	0	0	0	0	0	0
13	Summe der Auszahlungen aus Investitionstätigkeit (Summe aus Nummern 7 bis 12)	-12.500	-7.280,42	0,00	-7.280,42	0	0	0	0	0	0	0
14	Saldo aus Investitionstätigkeit (Saldo aus Nummern 6 und 13)	-12.500	-7.280,42	0,00	-7.280,42	0	0	0	0	0	0	0
16	Gesamtkosten der Maßnahme (Summe aus Nummern 13 und 15)	-12.500	-7.280,42	0,00	-7.280,42	0	0	0	0	0	0	0

Investition I-1260-010 Fahrzeug Feuerwehr Anhausen und Indelhausen

Nr.	Bezeichnung	Gesamtang. z. Maßnahme -nachrichtl.-	Bisher finanziert	Ermächtigungsübertragungen aus Vorvorj.	Ergebnis 2021	Ansatz 2022	Ansatz 2023	VE	Plan 2024	Plan 2025	Plan 2026	Finanzbedarf weitere Jahre -nachrichtl.-
9	Auszahlungen für den Erwerb von beweglichem Sachvermögen	-250.000	0,00	0,00	0,00	0	0	-250.000	-100.000	-150.000	0	0
13	Summe der Auszahlungen aus Investitionstätigkeit (Summe aus Nummern 7 bis 12)	-250.000	0,00	0,00	0,00	0	0	-250.000	-100.000	-150.000	0	0
14	Saldo aus Investitionstätigkeit (Saldo aus Nummern 6 und 13)	-250.000	0,00	0,00	0,00	0	0	-250.000	-100.000	-150.000	0	0
16	Gesamtkosten der Maßnahme (Summe aus Nummern 13 und 15)	-250.000	0,00	0,00	0,00	0	0	-250.000	-100.000	-150.000	0	0

Investition I-1260-011 Fahrzeughalle Feuerwehr Anhausen/Indelhausen

Investitionsprogramm 2023 der Stadt Hayingen



Investitionsprogramm

Stadt Hayingen

Nr.	Bezeichnung	Gesamtang. z. Maßnahme -nachrichtl.-	Bisher finanziert	Ermächtigungsübertragungen aus Vorvorj.	Ergebnis 2021	Ansatz 2022	Ansatz 2023	VE	Plan 2024	Plan 2025	Plan 2026	Finanzbedarf weitere Jahre -nachrichtl.-
7	Auszahlungen für den Erwerb von Grundstücken und Gebäuden	-350.000	-1.139,92	0,00	-1.139,92	0	-50.000	-300.000	-150.000	-150.000	0	0
13	Summe der Auszahlungen aus Investitionstätigkeit (Summe aus Nummern 7 bis 12)	-350.000	-1.139,92	0,00	-1.139,92	0	-50.000	-300.000	-150.000	-150.000	0	0
14	Saldo aus Investitionstätigkeit (Saldo aus Nummern 6 und 13)	-350.000	-1.139,92	0,00	-1.139,92	0	-50.000	-300.000	-150.000	-150.000	0	0
16	Gesamtkosten der Maßnahme (Summe aus Nummern 13 und 15)	-350.000	-1.139,92	0,00	-1.139,92	0	-50.000	-300.000	-150.000	-150.000	0	0

Investition I-1260-012 Hochwasserschutzpumpe

Nr.	Bezeichnung	Gesamtang. z. Maßnahme -nachrichtl.-	Bisher finanziert	Ermächtigungsübertragungen aus Vorvorj.	Ergebnis 2021	Ansatz 2022	Ansatz 2023	VE	Plan 2024	Plan 2025	Plan 2026	Finanzbedarf weitere Jahre -nachrichtl.-
9	Auszahlungen für den Erwerb von beweglichem Sachvermögen	-4.300	0,00	0,00	0,00	-3.700	-4.300	0	0	0	0	0
13	Summe der Auszahlungen aus Investitionstätigkeit (Summe aus Nummern 7 bis 12)	-4.300	0,00	0,00	0,00	-3.700	-4.300	0	0	0	0	0
14	Saldo aus Investitionstätigkeit (Saldo aus Nummern 6 und 13)	-4.300	0,00	0,00	0,00	-3.700	-4.300	0	0	0	0	0
16	Gesamtkosten der Maßnahme (Summe aus Nummern 13 und 15)	-4.300	0,00	0,00	0,00	-3.700	-4.300	0	0	0	0	0

Investition I-1260-013 Stiefelwaschanlage

Nr.	Bezeichnung	Gesamtang. z. Maßnahme -nachrichtl.-	Bisher finanziert	Ermächtigungsübertragungen aus Vorvorj.	Ergebnis 2021	Ansatz 2022	Ansatz 2023	VE	Plan 2024	Plan 2025	Plan 2026	Finanzbedarf weitere Jahre -nachrichtl.-
9	Auszahlungen für den Erwerb von beweglichem Sachvermögen	-3.500	0,00	0,00	0,00	-3.500	0	0	0	0	0	0
13	Summe der Auszahlungen aus Investitionstätigkeit (Summe aus Nummern 7 bis 12)	-3.500	0,00	0,00	0,00	-3.500	0	0	0	0	0	0
14	Saldo aus Investitionstätigkeit (Saldo aus Nummern 6 und 13)	-3.500	0,00	0,00	0,00	-3.500	0	0	0	0	0	0
16	Gesamtkosten der Maßnahme (Summe aus Nummern 13 und 15)	-3.500	0,00	0,00	0,00	-3.500	0	0	0	0	0	0

Investition I-1260-014 bewegliche Gegenstände über 800€

Nr.	Bezeichnung	Gesamtang. z. Maßnahme -nachrichtl.-	Bisher finanziert	Ermächtigungsübertragungen aus Vorvorj.	Ergebnis 2021	Ansatz 2022	Ansatz 2023	VE	Plan 2024	Plan 2025	Plan 2026	Finanzbedarf weitere Jahre -nachrichtl.-
9	Auszahlungen für den Erwerb von beweglichem Sachvermögen	-800	0,00	0,00	0,00	-800	0	0	0	0	0	0
13	Summe der Auszahlungen aus Investitionstätigkeit (Summe aus Nummern 7 bis 12)	-800	0,00	0,00	0,00	-800	0	0	0	0	0	0
14	Saldo aus Investitionstätigkeit (Saldo aus Nummern 6 und 13)	-800	0,00	0,00	0,00	-800	0	0	0	0	0	0
16	Gesamtkosten der Maßnahme (Summe aus Nummern 13 und 15)	-800	0,00	0,00	0,00	-800	0	0	0	0	0	0

Investitionsprogramm 2023 der Stadt Hayingen



Investitionsprogramm

Stadt Hayingen

Nr.	Bezeichnung	Gesamtang. z. Maßnahme -nachrichtl.-	Bisher finanziert	Ermächtigungsübertragungen aus Vorvorj.	Ergebnis 2021	Ansatz 2022	Ansatz 2023	VE	Plan 2024	Plan 2025	Plan 2026	Finanzbedarf weitere Jahre -nachrichtl.-
9	Auszahlungen für den Erwerb von beweglichem Sachvermögen	-2.800	0,00	0,00	0,00	0	-2.800	0	0	0	0	0
13	Summe der Auszahlungen aus Investitionstätigkeit (Summe aus Nummern 7 bis 12)	-2.800	0,00	0,00	0,00	0	-2.800	0	0	0	0	0
14	Saldo aus Investitionstätigkeit (Saldo aus Nummern 6 und 13)	-2.800	0,00	0,00	0,00	0	-2.800	0	0	0	0	0
16	Gesamtkosten der Maßnahme (Summe aus Nummern 13 und 15)	-2.800	0,00	0,00	0,00	0	-2.800	0	0	0	0	0

Investition I-2810-001 Bildstöcke Kreuzweg Weller

Nr.	Bezeichnung	Gesamtang. z. Maßnahme -nachrichtl.-	Bisher finanziert	Ermächtigungsübertragungen aus Vorvorj.	Ergebnis 2021	Ansatz 2022	Ansatz 2023	VE	Plan 2024	Plan 2025	Plan 2026	Finanzbedarf weitere Jahre -nachrichtl.-
1	Einzahlungen aus Investitionszuwendungen	0	1.400,00	0,00	0,00	0	0	0	0	0	0	0
6	Summe der Einzahlungen aus Investitionstätigkeit (Summe aus Nummern 1 bis 5)	0	1.400,00	0,00	0,00	0	0	0	0	0	0	0
14	Saldo aus Investitionstätigkeit (Saldo aus Nummern 6 und 13)	0	1.400,00	0,00	0,00	0	0	0	0	0	0	0

Investition I-3160-001 Fahrzeug Essen auf Rädern

Nr.	Bezeichnung	Gesamtang. z. Maßnahme -nachrichtl.-	Bisher finanziert	Ermächtigungsübertragungen aus Vorvorj.	Ergebnis 2021	Ansatz 2022	Ansatz 2023	VE	Plan 2024	Plan 2025	Plan 2026	Finanzbedarf weitere Jahre -nachrichtl.-
1	Einzahlungen aus Investitionszuwendungen	0	13.411,00	0,00	13.411,00	0	0	0	0	0	0	0
6	Summe der Einzahlungen aus Investitionstätigkeit (Summe aus Nummern 1 bis 5)	0	13.411,00	0,00	13.411,00	0	0	0	0	0	0	0
9	Auszahlungen für den Erwerb von beweglichem Sachvermögen	0	-20.724,05	0,00	-20.724,05	0	0	0	0	0	0	0
13	Summe der Auszahlungen aus Investitionstätigkeit (Summe aus Nummern 7 bis 12)	0	-20.724,05	0,00	-20.724,05	0	0	0	0	0	0	0
14	Saldo aus Investitionstätigkeit (Saldo aus Nummern 6 und 13)	0	-7.313,05	0,00	-7.313,05	0	0	0	0	0	0	0
16	Gesamtkosten der Maßnahme (Summe aus Nummern 13 und 15)	0	-20.724,05	0,00	-20.724,05	0	0	0	0	0	0	0

Investition I-3650-001 Anbau Kindergarten

Nr.	Bezeichnung	Gesamtang. z. Maßnahme -nachrichtl.-	Bisher finanziert	Ermächtigungsübertragungen aus Vorvorj.	Ergebnis 2021	Ansatz 2022	Ansatz 2023	VE	Plan 2024	Plan 2025	Plan 2026	Finanzbedarf weitere Jahre -nachrichtl.-
1	Einzahlungen aus Investitionszuwendungen	0	0	0	0	0	0	0	0	0	0	0
6	Summe der Einzahlungen aus Investitionstätigkeit (Summe aus Nummern 1 bis 5)	0	0	0	0	0	0	0	0	0	0	0
9	Auszahlungen für den Erwerb von beweglichem Sachvermögen	0	-20.724,05	0,00	-20.724,05	0	0	0	0	0	0	0
13	Summe der Auszahlungen aus Investitionstätigkeit (Summe aus Nummern 7 bis 12)	0	-20.724,05	0,00	-20.724,05	0	0	0	0	0	0	0
14	Saldo aus Investitionstätigkeit (Saldo aus Nummern 6 und 13)	0	-7.313,05	0,00	-7.313,05	0	0	0	0	0	0	0
16	Gesamtkosten der Maßnahme (Summe aus Nummern 13 und 15)	0	-20.724,05	0,00	-20.724,05	0	0	0	0	0	0	0

Investitionsprogramm 2023 der Stadt Hayingen



Investitionsprogramm

Stadt Hayingen

Nr.	Bezeichnung	Gesamtang. z. Maßnahme -nachrichtl.-	Bisher finanziert	Ermächtigungsübertragungen aus Vorvorj.	Ergebnis 2021	Ansatz 2022	Ansatz 2023	VE	Plan 2024	Plan 2025	Plan 2026	Finanzbedarf weitere Jahre -nachrichtl.-
1	Einzahlungen aus Investitionszuwendungen	988.780	0,00	0,00	0,00	496.780	0	0	0	0	0	0
6	Summe der Einzahlungen aus Investitionstätigkeit (Summe aus Nummern 1 bis 5)	988.780	0,00	0,00	0,00	496.780	0	0	0	0	0	0
8	Auszahlungen für Baumaßnahmen	-1.808.000	-1.548.932,41	0,00	-1.070.988,35	-53.000	0	0	0	0	0	0
13	Summe der Auszahlungen aus Investitionstätigkeit (Summe aus Nummern 7 bis 12)	-1.808.000	-1.548.932,41	0,00	-1.070.988,35	-53.000	0	0	0	0	0	0
14	Saldo aus Investitionstätigkeit (Saldo aus Nummern 6 und 13)	-819.220	-1.548.932,41	0,00	-1.070.988,35	443.780	0	0	0	0	0	0
16	Gesamtkosten der Maßnahme (Summe aus Nummern 13 und 15)	-1.808.000	-1.548.932,41	0,00	-1.070.988,35	-53.000	0	0	0	0	0	0

Investition I-3650-003 unbewegliche Gegenstände über 800€

Nr.	Bezeichnung	Gesamtang. z. Maßnahme -nachrichtl.-	Bisher finanziert	Ermächtigungsübertragungen aus Vorvorj.	Ergebnis 2021	Ansatz 2022	Ansatz 2023	VE	Plan 2024	Plan 2025	Plan 2026	Finanzbedarf weitere Jahre -nachrichtl.-
9	Auszahlungen für den Erwerb von beweglichem Sachvermögen	-13.000	0,00	0,00	0,00	-13.000	0	0	0	0	0	0
13	Summe der Auszahlungen aus Investitionstätigkeit (Summe aus Nummern 7 bis 12)	-13.000	0,00	0,00	0,00	-13.000	0	0	0	0	0	0
14	Saldo aus Investitionstätigkeit (Saldo aus Nummern 6 und 13)	-13.000	0,00	0,00	0,00	-13.000	0	0	0	0	0	0
16	Gesamtkosten der Maßnahme (Summe aus Nummern 13 und 15)	-13.000	0,00	0,00	0,00	-13.000	0	0	0	0	0	0

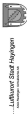
Investition I-4140-001 Zuschuss DRK

Nr.	Bezeichnung	Gesamtang. z. Maßnahme -nachrichtl.-	Bisher finanziert	Ermächtigungsübertragungen aus Vorvorj.	Ergebnis 2021	Ansatz 2022	Ansatz 2023	VE	Plan 2024	Plan 2025	Plan 2026	Finanzbedarf weitere Jahre -nachrichtl.-
11	Auszahlungen für Investitionsfördermaßnahmen	0	-5.000,00	0,00	-5.000,00	0	0	0	0	0	0	0
13	Summe der Auszahlungen aus Investitionstätigkeit (Summe aus Nummern 7 bis 12)	0	-5.000,00	0,00	-5.000,00	0	0	0	0	0	0	0
14	Saldo aus Investitionstätigkeit (Saldo aus Nummern 6 und 13)	0	-5.000,00	0,00	-5.000,00	0	0	0	0	0	0	0
16	Gesamtkosten der Maßnahme (Summe aus Nummern 13 und 15)	0	-5.000,00	0,00	-5.000,00	0	0	0	0	0	0	0

Investition I-4241-001 Putzmaschine Digelfeldhalle

Nr.	Bezeichnung	Gesamtang. z. Maßnahme -nachrichtl.-	Bisher finanziert	Ermächtigungsübertragungen aus Vorvorj.	Ergebnis 2021	Ansatz 2022	Ansatz 2023	VE	Plan 2024	Plan 2025	Plan 2026	Finanzbedarf weitere Jahre -nachrichtl.-
11	Auszahlungen für Investitionsfördermaßnahmen	0	-5.000,00	0,00	-5.000,00	0	0	0	0	0	0	0
13	Summe der Auszahlungen aus Investitionstätigkeit (Summe aus Nummern 7 bis 12)	0	-5.000,00	0,00	-5.000,00	0	0	0	0	0	0	0
14	Saldo aus Investitionstätigkeit (Saldo aus Nummern 6 und 13)	0	-5.000,00	0,00	-5.000,00	0	0	0	0	0	0	0
16	Gesamtkosten der Maßnahme (Summe aus Nummern 13 und 15)	0	-5.000,00	0,00	-5.000,00	0	0	0	0	0	0	0

Investitionsprogramm 2023 der Stadt Hayingen

 Investitionsprogramm Stadt Hayingen												
Nr.	Bezeichnung	Gesamtang. z. Maßnahme -nachrichtl.-	Bisher finanziert	Ermächtigungsübertragungen aus Vorvorj.	Ergebnis 2021	Ansatz 2022	Ansatz 2023	VE	Plan 2024	Plan 2025	Plan 2026	Finanzbedarf weitere Jahre -nachrichtl.-
9	Auszahlungen für den Erwerb von beweglichem Sachvermögen	-15.000	0,00	0,00	0,00	0	-15.000	0	0	0	0	0
13	Summe der Auszahlungen aus Investitionstätigkeit (Summe aus Nummern 7 bis 12)	-15.000	0,00	0,00	0,00	0	-15.000	0	0	0	0	0
14	Saldo aus Investitionstätigkeit (Saldo aus Nummern 6 und 13)	-15.000	0,00	0,00	0,00	0	-15.000	0	0	0	0	0
16	Gesamtkosten der Maßnahme (Summe aus Nummern 13 und 15)	-15.000	0,00	0,00	0,00	0	-15.000	0	0	0	0	0
Investition I-5310-002 PV-Anlage Bauhof												
Nr.	Bezeichnung	Gesamtang. z. Maßnahme -nachrichtl.-	Bisher finanziert	Ermächtigungsübertragungen aus Vorvorj.	Ergebnis 2021	Ansatz 2022	Ansatz 2023	VE	Plan 2024	Plan 2025	Plan 2026	Finanzbedarf weitere Jahre -nachrichtl.-
9	Auszahlungen für den Erwerb von beweglichem Sachvermögen	-100.000	0,00	0,00	0,00	0	-100.000	0	0	0	0	0
13	Summe der Auszahlungen aus Investitionstätigkeit (Summe aus Nummern 7 bis 12)	-100.000	0,00	0,00	0,00	0	-100.000	0	0	0	0	0
14	Saldo aus Investitionstätigkeit (Saldo aus Nummern 6 und 13)	-100.000	0,00	0,00	0,00	0	-100.000	0	0	0	0	0
16	Gesamtkosten der Maßnahme (Summe aus Nummern 13 und 15)	-100.000	0,00	0,00	0,00	0	-100.000	0	0	0	0	0
Investition I-5310-003 PV-Anlage Digeifeldhalle												
Nr.	Bezeichnung	Gesamtang. z. Maßnahme -nachrichtl.-	Bisher finanziert	Ermächtigungsübertragungen aus Vorvorj.	Ergebnis 2021	Ansatz 2022	Ansatz 2023	VE	Plan 2024	Plan 2025	Plan 2026	Finanzbedarf weitere Jahre -nachrichtl.-
9	Auszahlungen für den Erwerb von beweglichem Sachvermögen	-100.000	0,00	0,00	0,00	0	-100.000	0	0	0	0	0
13	Summe der Auszahlungen aus Investitionstätigkeit (Summe aus Nummern 7 bis 12)	-100.000	0,00	0,00	0,00	0	-100.000	0	0	0	0	0
14	Saldo aus Investitionstätigkeit (Saldo aus Nummern 6 und 13)	-100.000	0,00	0,00	0,00	0	-100.000	0	0	0	0	0
16	Gesamtkosten der Maßnahme (Summe aus Nummern 13 und 15)	-100.000	0,00	0,00	0,00	0	-100.000	0	0	0	0	0
Investition I-5310-004 PV-Anlage Haus der Lilie												

Investitionsprogramm 2023 der Stadt Hayingen

Investitionsprogramm												
Stadt Hayingen												
Nr.	Bezeichnung	Gesamtang. z. Maßnahme -nachrichtl.-	Bisher finanziert	Ermächtigungsübertragungen aus Vorvorj.	Ergebnis 2021	Ansatz 2022	Ansatz 2023	VE	Plan 2024	Plan 2025	Plan 2026	Finanzbedarf weitere Jahre -nachrichtl.-
9	Auszahlungen für den Erwerb von beweglichem Sachvermögen	-100.000	0,00	0,00	0,00	0	-100.000	0	0	0	0	0
13	Summe der Auszahlungen aus Investitionstätigkeit (Summe aus Nummern 7 bis 12)	-100.000	0,00	0,00	0,00	0	-100.000	0	0	0	0	0
14	Saldo aus Investitionstätigkeit (Saldo aus Nummern 6 und 13)	-100.000	0,00	0,00	0,00	0	-100.000	0	0	0	0	0
16	Gesamtkosten der Maßnahme (Summe aus Nummern 13 und 15)	-100.000	0,00	0,00	0,00	0	-100.000	0	0	0	0	0
Investition I-5360-001 Breitband 1/1 Zwief.-Oberw.-Hay.-Münzd.												
Nr.	Bezeichnung	Gesamtang. z. Maßnahme -nachrichtl.-	Bisher finanziert	Ermächtigungsübertragungen aus Vorvorj.	Ergebnis 2021	Ansatz 2022	Ansatz 2023	VE	Plan 2024	Plan 2025	Plan 2026	Finanzbedarf weitere Jahre -nachrichtl.-
1	Einzahlungen aus Investitionszuwendungen	1.100.000	72.071,00	0,00	72.071,00	0	0	0	0	0	0	0
6	Summe der Einzahlungen aus Investitionstätigkeit (Summe aus Nummern 1 bis 5)	1.100.000	72.071,00	0,00	72.071,00	0	0	0	0	0	0	0
8	Auszahlungen für Baumaßnahmen	0	-1.265.415,37	0,00	0,00	0	0	0	0	0	0	0
10	Auszahlungen für den Erwerb von Finanzvermögen	-1.817.000	0,00	0,00	0,00	0	0	0	0	0	0	0
13	Summe der Auszahlungen aus Investitionstätigkeit (Summe aus Nummern 7 bis 12)	-1.817.000	-1.265.415,37	0,00	0,00	0	0	0	0	0	0	0
14	Saldo aus Investitionstätigkeit (Saldo aus Nummern 6 und 13)	-717.000	-1.193.344,37	0,00	72.071,00	0	0	0	0	0	0	0
16	Gesamtkosten der Maßnahme (Summe aus Nummern 13 und 15)	-1.817.000	-1.265.415,37	0,00	0,00	0	0	0	0	0	0	0
Investition I-5360-002 Breitband 1/2 Münzdorf bis Kochstetten												
Nr.	Bezeichnung	Gesamtang. z. Maßnahme -nachrichtl.-	Bisher finanziert	Ermächtigungsübertragungen aus Vorvorj.	Ergebnis 2021	Ansatz 2022	Ansatz 2023	VE	Plan 2024	Plan 2025	Plan 2026	Finanzbedarf weitere Jahre -nachrichtl.-
1	Einzahlungen aus Investitionszuwendungen	1.215.000	0,00	0,00	0,00	0	0	0	0	0	0	0
6	Summe der Einzahlungen aus Investitionstätigkeit (Summe aus Nummern 1 bis 5)	1.215.000	0,00	0,00	0,00	0	0	0	0	0	0	0
8	Auszahlungen für Baumaßnahmen	0	-611.928,92	0,00	0,00	0	0	0	0	0	0	0
10	Auszahlungen für den Erwerb von Finanzvermögen	-1.843.000	0,00	0,00	0,00	0	0	0	0	0	0	0
13	Summe der Auszahlungen aus Investitionstätigkeit (Summe aus Nummern 7 bis 12)	-1.843.000	-611.928,92	0,00	0,00	0	0	0	0	0	0	0

Investitionsprogramm 2023 der Stadt Hayingen



Investitionsprogramm

Stadt Hayingen

Nr.	Bezeichnung	Gesamtang. z. Maßnahme -nachrichtl.-	Bisher finanziert	Ermächtigungsübertragungen aus Vorvorj.	Ergebnis 2021	Ansatz 2022	Ansatz 2023	VE	Plan 2024	Plan 2025	Plan 2026	Finanzbedarf weitere Jahre -nachrichtl.-
14	Saldo aus Investitionstätigkeit (Saldo aus Nummern 6 und 13)	-628.000	-611.928,92	0,00	0,00	0	0	0	0	0	0	0
16	Gesamtkosten der Maßnahme (Summe aus Nummern 13 und 15)	-1.843.000	-611.928,92	0,00	0,00	0	0	0	0	0	0	0

Investition I-5360-003 Breitband FTTB Mitverlegung Netze Südwest BA 1 '18

Nr.	Bezeichnung	Gesamtang. z. Maßnahme -nachrichtl.-	Bisher finanziert	Ermächtigungsübertragungen aus Vorvorj.	Ergebnis 2021	Ansatz 2022	Ansatz 2023	VE	Plan 2024	Plan 2025	Plan 2026	Finanzbedarf weitere Jahre -nachrichtl.-
8	Auszahlungen für Baumaßnahmen	0	-77.850,04	0,00	0,00	0	0	0	0	0	0	0
13	Summe der Auszahlungen aus Investitionstätigkeit (Summe aus Nummern 7 bis 12)	0	-77.850,04	0,00	0,00	0	0	0	0	0	0	0
14	Saldo aus Investitionstätigkeit (Saldo aus Nummern 6 und 13)	0	-77.850,04	0,00	0,00	0	0	0	0	0	0	0
16	Gesamtkosten der Maßnahme (Summe aus Nummern 13 und 15)	0	-77.850,04	0,00	0,00	0	0	0	0	0	0	0

Investition I-5360-004 FTTB Breitband Kirchstraße

Nr.	Bezeichnung	Gesamtang. z. Maßnahme -nachrichtl.-	Bisher finanziert	Ermächtigungsübertragungen aus Vorvorj.	Ergebnis 2021	Ansatz 2022	Ansatz 2023	VE	Plan 2024	Plan 2025	Plan 2026	Finanzbedarf weitere Jahre -nachrichtl.-
10	Auszahlungen für den Erwerb von Finanzvermögen	-5.000	0,00	0,00	0,00	0	0	0	0	0	0	0
13	Summe der Auszahlungen aus Investitionstätigkeit (Summe aus Nummern 7 bis 12)	-5.000	0,00	0,00	0,00	0	0	0	0	0	0	0
14	Saldo aus Investitionstätigkeit (Saldo aus Nummern 6 und 13)	-5.000	0,00	0,00	0,00	0	0	0	0	0	0	0
16	Gesamtkosten der Maßnahme (Summe aus Nummern 13 und 15)	-5.000	0,00	0,00	0,00	0	0	0	0	0	0	0

Investition I-5360-005 Breitband FTTB Mitverlegung Netze Südwest BA 2 '19

Nr.	Bezeichnung	Gesamtang. z. Maßnahme -nachrichtl.-	Bisher finanziert	Ermächtigungsübertragungen aus Vorvorj.	Ergebnis 2021	Ansatz 2022	Ansatz 2023	VE	Plan 2024	Plan 2025	Plan 2026	Finanzbedarf weitere Jahre -nachrichtl.-
1	Einzahlungen aus Investitionszuwendungen	148.500	0,00	0,00	0,00	0	0	0	0	0	0	0
6	Summe der Einzahlungen aus Investitionstätigkeit (Summe aus Nummern 1 bis 5)	148.500	0,00	0,00	0,00	0	0	0	0	0	0	0
8	Auszahlungen für Baumaßnahmen	0	-122.494,77	0,00	0,00	0	0	0	0	0	0	0

Investitionsprogramm 2023 der Stadt Hayingen



Investitionsprogramm

Stadt Hayingen

Nr.	Bezeichnung	Gesamtang. z. Maßnahme -nachrichtl.-	Bisher finanziert	Ermächtigungsübertragungen aus Vorvorj.	Ergebnis 2021	Ansatz 2022	Ansatz 2023	VE	Plan 2024	Plan 2025	Plan 2026	Finanzbedarf weitere Jahre -nachrichtl.-
10	Auszahlungen für den Erwerb von Finanzvermögen	-194.000	0,00	0,00	0,00	0	0	0	0	0	0	0
13	Summe der Auszahlungen aus Investitionstätigkeit (Summe aus Nummern 7 bis 12)	-194.000	-122.494,77	0,00	0,00	0	0	0	0	0	0	0
14	Saldo aus Investitionstätigkeit (Saldo aus Nummern 6 und 13)	-45.500	-122.494,77	0,00	0,00	0	0	0	0	0	0	0
16	Gesamtkosten der Maßnahme (Summe aus Nummern 13 und 15)	-194.000	-122.494,77	0,00	0,00	0	0	0	0	0	0	0

Investition I-5360-006 Breitband BG Unter der Buche

Nr.	Bezeichnung	Gesamtang. z. Maßnahme -nachrichtl.-	Bisher finanziert	Ermächtigungsübertragungen aus Vorvorj.	Ergebnis 2021	Ansatz 2022	Ansatz 2023	VE	Plan 2024	Plan 2025	Plan 2026	Finanzbedarf weitere Jahre -nachrichtl.-
8	Auszahlungen für Baumaßnahmen	-25.000	0,00	0,00	0,00	-25.000	0	0	0	0	0	0
10	Auszahlungen für den Erwerb von Finanzvermögen	-8.000	0,00	0,00	0,00	0	0	0	0	0	0	0
13	Summe der Auszahlungen aus Investitionstätigkeit (Summe aus Nummern 7 bis 12)	-33.000	0,00	0,00	0,00	-25.000	0	0	0	0	0	0
14	Saldo aus Investitionstätigkeit (Saldo aus Nummern 6 und 13)	-33.000	0,00	0,00	0,00	-25.000	0	0	0	0	0	0
16	Gesamtkosten der Maßnahme (Summe aus Nummern 13 und 15)	-33.000	0,00	0,00	0,00	-25.000	0	0	0	0	0	0

Investition I-5360-007 Breitband Karl- Truchsess-Weg

Nr.	Bezeichnung	Gesamtang. z. Maßnahme -nachrichtl.-	Bisher finanziert	Ermächtigungsübertragungen aus Vorvorj.	Ergebnis 2021	Ansatz 2022	Ansatz 2023	VE	Plan 2024	Plan 2025	Plan 2026	Finanzbedarf weitere Jahre -nachrichtl.-
10	Auszahlungen für den Erwerb von Finanzvermögen	-10.000	0,00	0,00	0,00	0	0	0	0	0	0	0
13	Summe der Auszahlungen aus Investitionstätigkeit (Summe aus Nummern 7 bis 12)	-10.000	0,00	0,00	0,00	0	0	0	0	0	0	0
14	Saldo aus Investitionstätigkeit (Saldo aus Nummern 6 und 13)	-10.000	0,00	0,00	0,00	0	0	0	0	0	0	0
16	Gesamtkosten der Maßnahme (Summe aus Nummern 13 und 15)	-10.000	0,00	0,00	0,00	0	0	0	0	0	0	0

Investition I-5360-008 Breitband Mitverlegung Netze Südwest BA 3

Investitionsprogramm 2023 der Stadt Hayingen



Investitionsprogramm

Stadt Hayingen

Nr.	Bezeichnung	Gesamtang. z. Maßnahme -nachrichtl.-	Bisher finanziert	Ermächtigungsübertragungen aus Vorvorj.	Ergebnis 2021	Ansatz 2022	Ansatz 2023	VE	Plan 2024	Plan 2025	Plan 2026	Finanzbedarf weitere Jahre -nachrichtl.-
1	Einzahlungen aus Investitionszuwendungen	111.000	0,00	0,00	0,00	0	0	0	0	0	0	0
6	Summe der Einzahlungen aus Investitionstätigkeit (Summe aus Nummern 1 bis 5)	111.000	0,00	0,00	0,00	0	0	0	0	0	0	0
8	Auszahlungen für Baumaßnahmen	0	-47.064,09	0,00	0,00	0	0	0	0	0	0	0
10	Auszahlungen für den Erwerb von Finanzvermögen	-129.000	0,00	0,00	0,00	0	0	0	0	0	0	0
13	Summe der Auszahlungen aus Investitionstätigkeit (Summe aus Nummern 7 bis 12)	-129.000	-47.064,09	0,00	0,00	0	0	0	0	0	0	0
14	Saldo aus Investitionstätigkeit (Saldo aus Nummern 6 und 13)	-18.000	-47.064,09	0,00	0,00	0	0	0	0	0	0	0
16	Gesamtkosten der Maßnahme (Summe aus Nummern 13 und 15)	-129.000	-47.064,09	0,00	0,00	0	0	0	0	0	0	0

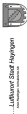
Investition I-5360-010 Breitband FTTB Mitverlegung Netze Südwest BA 4

Nr.	Bezeichnung	Gesamtang. z. Maßnahme -nachrichtl.-	Bisher finanziert	Ermächtigungsübertragungen aus Vorvorj.	Ergebnis 2021	Ansatz 2022	Ansatz 2023	VE	Plan 2024	Plan 2025	Plan 2026	Finanzbedarf weitere Jahre -nachrichtl.-
1	Einzahlungen aus Investitionszuwendungen	108.100	0,00	0,00	0,00	0	0	0	0	0	0	0
6	Summe der Einzahlungen aus Investitionstätigkeit (Summe aus Nummern 1 bis 5)	108.100	0,00	0,00	0,00	0	0	0	0	0	0	0
8	Auszahlungen für Baumaßnahmen	0	-24.398,00	0,00	0,00	0	0	0	0	0	0	0
10	Auszahlungen für den Erwerb von Finanzvermögen	-159.000	0,00	0,00	0,00	0	0	0	0	0	0	0
13	Summe der Auszahlungen aus Investitionstätigkeit (Summe aus Nummern 7 bis 12)	-159.000	-24.398,00	0,00	0,00	0	0	0	0	0	0	0
14	Saldo aus Investitionstätigkeit (Saldo aus Nummern 6 und 13)	-50.900	-24.398,00	0,00	0,00	0	0	0	0	0	0	0
16	Gesamtkosten der Maßnahme (Summe aus Nummern 13 und 15)	-159.000	-24.398,00	0,00	0,00	0	0	0	0	0	0	0

Investition I-5360-011 Breitband BA VI Unter dem Rain

Nr.	Bezeichnung	Gesamtang. z. Maßnahme -nachrichtl.-	Bisher finanziert	Ermächtigungsübertragungen aus Vorvorj.	Ergebnis 2021	Ansatz 2022	Ansatz 2023	VE	Plan 2024	Plan 2025	Plan 2026	Finanzbedarf weitere Jahre -nachrichtl.-
8	Auszahlungen für Baumaßnahmen	-45.000	0,00	0,00	0,00	0	-45.000	0	0	0	0	0
13	Summe der Auszahlungen aus Investitionstätigkeit (Summe aus Nummern 7 bis 12)	-45.000	0,00	0,00	0,00	0	-45.000	0	0	0	0	0
14	Saldo aus Investitionstätigkeit (Saldo aus Nummern 6 und 13)	-45.000	0,00	0,00	0,00	0	-45.000	0	0	0	0	0


Investitionsprogramm 2023 der Stadt Hayingen

 Investitionsprogramm Stadt Hayingen												
Nr.	Bezeichnung	Gesamtang. z. Maßnahme -nachrichtl.-	Bisher finanziert	Ermächtigungsübertragungen aus Vorvorj.	Ergebnis 2021	Ansatz 2022	Ansatz 2023	VE	Plan 2024	Plan 2025	Plan 2026	Finanzbedarf weitere Jahre -nachrichtl.-
16	Gesamtkosten der Maßnahme (Summe aus Nummern 13 und 15)	-45.000	0,00	0,00	0,00	0	-45.000	0	0	0	0	0
Investition I-5360-013 Erschließung Breitband Digelfeldstraße												
Nr.	Bezeichnung	Gesamtang. z. Maßnahme -nachrichtl.-	Bisher finanziert	Ermächtigungsübertragungen aus Vorvorj.	Ergebnis 2021	Ansatz 2022	Ansatz 2023	VE	Plan 2024	Plan 2025	Plan 2026	Finanzbedarf weitere Jahre -nachrichtl.-
8	Auszahlungen für Baumaßnahmen	-20.000	0,00	0,00	0,00	-20.000	0	0	0	0	0	0
13	Summe der Auszahlungen aus Investitionstätigkeit (Summe aus Nummern 7 bis 12)	-20.000	0,00	0,00	0,00	-20.000	0	0	0	0	0	0
14	Saldo aus Investitionstätigkeit (Saldo aus Nummern 6 und 13)	-20.000	0,00	0,00	0,00	-20.000	0	0	0	0	0	0
16	Gesamtkosten der Maßnahme (Summe aus Nummern 13 und 15)	-20.000	0,00	0,00	0,00	-20.000	0	0	0	0	0	0
Investition I-5360-014 Breitband Mitverlegung Notwasserleitung												
Nr.	Bezeichnung	Gesamtang. z. Maßnahme -nachrichtl.-	Bisher finanziert	Ermächtigungsübertragungen aus Vorvorj.	Ergebnis 2021	Ansatz 2022	Ansatz 2023	VE	Plan 2024	Plan 2025	Plan 2026	Finanzbedarf weitere Jahre -nachrichtl.-
8	Auszahlungen für Baumaßnahmen	-60.000	0,00	0,00	0,00	-30.000	-30.000	0	0	0	0	0
13	Summe der Auszahlungen aus Investitionstätigkeit (Summe aus Nummern 7 bis 12)	-60.000	0,00	0,00	0,00	-30.000	-30.000	0	0	0	0	0
14	Saldo aus Investitionstätigkeit (Saldo aus Nummern 6 und 13)	-60.000	0,00	0,00	0,00	-30.000	-30.000	0	0	0	0	0
16	Gesamtkosten der Maßnahme (Summe aus Nummern 13 und 15)	-60.000	0,00	0,00	0,00	-30.000	-30.000	0	0	0	0	0
Investition I-5360-015 Breitband Mitverlegung Nahwärme Ehestetten												
Nr.	Bezeichnung	Gesamtang. z. Maßnahme -nachrichtl.-	Bisher finanziert	Ermächtigungsübertragungen aus Vorvorj.	Ergebnis 2021	Ansatz 2022	Ansatz 2023	VE	Plan 2024	Plan 2025	Plan 2026	Finanzbedarf weitere Jahre -nachrichtl.-
8	Auszahlungen für Baumaßnahmen	-40.000	0,00	0,00	0,00	-30.000	-10.000	0	0	0	0	0
13	Summe der Auszahlungen aus Investitionstätigkeit (Summe aus Nummern 7 bis 12)	-40.000	0,00	0,00	0,00	-30.000	-10.000	0	0	0	0	0
14	Saldo aus Investitionstätigkeit (Saldo aus Nummern 6 und 13)	-40.000	0,00	0,00	0,00	-30.000	-10.000	0	0	0	0	0

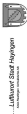
Investitionsprogramm 2023 der Stadt Hayingen

Investitionsprogramm												
Stadt Hayingen												
Nr.	Bezeichnung	Gesamtang. z. Maßnahme -nachrichtl.-	Bisher finanziert	Ermächtigungsübertragungen aus Vorvorj.	Ergebnis 2021	Ansatz 2022	Ansatz 2023	VE	Plan 2024	Plan 2025	Plan 2026	Finanzbedarf weitere Jahre -nachrichtl.-
16	Gesamtkosten der Maßnahme (Summe aus Nummern 13 und 15)	-40.000	0,00	0,00	0,00	-30.000	-10.000	0	0	0	0	0
Investition I-5360-100 Breitband Allgemein												
Nr.	Bezeichnung	Gesamtang. z. Maßnahme -nachrichtl.-	Bisher finanziert	Ermächtigungsübertragungen aus Vorvorj.	Ergebnis 2021	Ansatz 2022	Ansatz 2023	VE	Plan 2024	Plan 2025	Plan 2026	Finanzbedarf weitere Jahre -nachrichtl.-
8	Auszahlungen für Baumaßnahmen	-80.000	-29.120,23	0,00	0,00	0	-80.000	0	0	0	0	0
13	Summe der Auszahlungen aus Investitionstätigkeit (Summe aus Nummern 7 bis 12)	-80.000	-29.120,23	0,00	0,00	0	-80.000	0	0	0	0	0
14	Saldo aus Investitionstätigkeit (Saldo aus Nummern 6 und 13)	-80.000	-29.120,23	0,00	0,00	0	-80.000	0	0	0	0	0
16	Gesamtkosten der Maßnahme (Summe aus Nummern 13 und 15)	-80.000	-29.120,23	0,00	0,00	0	-80.000	0	0	0	0	0
Investition I-5380-002 Kanal Kirchstraße												
Nr.	Bezeichnung	Gesamtang. z. Maßnahme -nachrichtl.-	Bisher finanziert	Ermächtigungsübertragungen aus Vorvorj.	Ergebnis 2021	Ansatz 2022	Ansatz 2023	VE	Plan 2024	Plan 2025	Plan 2026	Finanzbedarf weitere Jahre -nachrichtl.-
8	Auszahlungen für Baumaßnahmen	-70.000	-6.030,69	0,00	0,00	0	0	0	0	0	0	0
13	Summe der Auszahlungen aus Investitionstätigkeit (Summe aus Nummern 7 bis 12)	-70.000	-6.030,69	0,00	0,00	0	0	0	0	0	0	0
14	Saldo aus Investitionstätigkeit (Saldo aus Nummern 6 und 13)	-70.000	-6.030,69	0,00	0,00	0	0	0	0	0	0	0
16	Gesamtkosten der Maßnahme (Summe aus Nummern 13 und 15)	-70.000	-6.030,69	0,00	0,00	0	0	0	0	0	0	0
Investition I-5380-007 Kanal Schloßstraße												
Nr.	Bezeichnung	Gesamtang. z. Maßnahme -nachrichtl.-	Bisher finanziert	Ermächtigungsübertragungen aus Vorvorj.	Ergebnis 2021	Ansatz 2022	Ansatz 2023	VE	Plan 2024	Plan 2025	Plan 2026	Finanzbedarf weitere Jahre -nachrichtl.-
8	Auszahlungen für Baumaßnahmen	-34.766	-34.765,83	0,00	0,00	0	0	0	0	0	0	0
13	Summe der Auszahlungen aus Investitionstätigkeit (Summe aus Nummern 7 bis 12)	-34.766	-34.765,83	0,00	0,00	0	0	0	0	0	0	0
14	Saldo aus Investitionstätigkeit (Saldo aus Nummern 6 und 13)	-34.766	-34.765,83	0,00	0,00	0	0	0	0	0	0	0

Investitionsprogramm 2023 der Stadt Hayingen

 Investitionsprogramm Stadt Hayingen												
Nr.	Bezeichnung	Gesamtang. z. Maßnahme -nachrichtl.-	Bisher finanziert	Ermächtigungsübertragungen aus Vorvorj.	Ergebnis 2021	Ansatz 2022	Ansatz 2023	VE	Plan 2024	Plan 2025	Plan 2026	Finanzbedarf weitere Jahre -nachrichtl.-
16	Gesamtkosten der Maßnahme (Summe aus Nummern 13 und 15)	-34.766	-34.765,83	0,00	0,00	0	0	0	0	0	0	0
Investition I-5380-008 Belüftungssystem PW Oberwilzingen f. Druckleitung												
Nr.	Bezeichnung	Gesamtang. z. Maßnahme -nachrichtl.-	Bisher finanziert	Ermächtigungsübertragungen aus Vorvorj.	Ergebnis 2021	Ansatz 2022	Ansatz 2023	VE	Plan 2024	Plan 2025	Plan 2026	Finanzbedarf weitere Jahre -nachrichtl.-
9	Auszahlungen für den Erwerb von beweglichem Sachvermögen	-17.100	-17.050,56	0,00	0,00	0	0	0	0	0	0	0
13	Summe der Auszahlungen aus Investitionstätigkeit (Summe aus Nummern 7 bis 12)	-17.100	-17.050,56	0,00	0,00	0	0	0	0	0	0	0
14	Saldo aus Investitionstätigkeit (Saldo aus Nummern 6 und 13)	-17.100	-17.050,56	0,00	0,00	0	0	0	0	0	0	0
16	Gesamtkosten der Maßnahme (Summe aus Nummern 13 und 15)	-17.100	-17.050,56	0,00	0,00	0	0	0	0	0	0	0
Investition I-5380-009 Versickerungsbecken BG Unter dem Rain												
Nr.	Bezeichnung	Gesamtang. z. Maßnahme -nachrichtl.-	Bisher finanziert	Ermächtigungsübertragungen aus Vorvorj.	Ergebnis 2021	Ansatz 2022	Ansatz 2023	VE	Plan 2024	Plan 2025	Plan 2026	Finanzbedarf weitere Jahre -nachrichtl.-
8	Auszahlungen für Baumaßnahmen	-70.000	0,00	0,00	0,00	0	0	0	0	-70.000	0	0
13	Summe der Auszahlungen aus Investitionstätigkeit (Summe aus Nummern 7 bis 12)	-70.000	0,00	0,00	0,00	0	0	0	0	-70.000	0	0
14	Saldo aus Investitionstätigkeit (Saldo aus Nummern 6 und 13)	-70.000	0,00	0,00	0,00	0	0	0	0	-70.000	0	0
16	Gesamtkosten der Maßnahme (Summe aus Nummern 13 und 15)	-70.000	0,00	0,00	0,00	0	0	0	0	-70.000	0	0
Investition I-5380-010 Erneuerung Schlammwässerung												
Nr.	Bezeichnung	Gesamtang. z. Maßnahme -nachrichtl.-	Bisher finanziert	Ermächtigungsübertragungen aus Vorvorj.	Ergebnis 2021	Ansatz 2022	Ansatz 2023	VE	Plan 2024	Plan 2025	Plan 2026	Finanzbedarf weitere Jahre -nachrichtl.-
8	Auszahlungen für Baumaßnahmen	-1.500.000	0,00	0,00	0,00	-100.000	-400.000	-1.000.000	-500.000	-500.000	0	0
13	Summe der Auszahlungen aus Investitionstätigkeit (Summe aus Nummern 7 bis 12)	-1.500.000	0,00	0,00	0,00	-100.000	-400.000	-1.000.000	-500.000	-500.000	0	0
14	Saldo aus Investitionstätigkeit (Saldo aus Nummern 6 und 13)	-1.500.000	0,00	0,00	0,00	-100.000	-400.000	-1.000.000	-500.000	-500.000	0	0


Investitionsprogramm 2023 der Stadt Hayingen

 Investitionsprogramm Stadt Hayingen												
Nr.	Bezeichnung	Gesamtang. z. Maßnahme -nachrichtl.-	Bisher finanziert	Ermächtigungsübertragungen aus Vorvorj.	Ergebnis 2021	Ansatz 2022	Ansatz 2023	VE	Plan 2024	Plan 2025	Plan 2026	Finanzbedarf weitere Jahre -nachrichtl.-
16	Gesamtkosten der Maßnahme (Summe aus Nummern 13 und 15)	-1.500.000	0,00	0,00	0,00	-100.000	-400.000	-1.000.000	-500.000	-500.000	0	0
Investition I-5380-011 Kanal Digelfeldstraße												
Nr.	Bezeichnung	Gesamtang. z. Maßnahme -nachrichtl.-	Bisher finanziert	Ermächtigungsübertragungen aus Vorvorj.	Ergebnis 2021	Ansatz 2022	Ansatz 2023	VE	Plan 2024	Plan 2025	Plan 2026	Finanzbedarf weitere Jahre -nachrichtl.-
8	Auszahlungen für Baumaßnahmen	-80.000	0,00	0,00	0,00	-80.000	0	0	0	0	0	0
13	Summe der Auszahlungen aus Investitionstätigkeit (Summe aus Nummern 7 bis 12)	-80.000	0,00	0,00	0,00	-80.000	0	0	0	0	0	0
14	Saldo aus Investitionstätigkeit (Saldo aus Nummern 6 und 13)	-80.000	0,00	0,00	0,00	-80.000	0	0	0	0	0	0
16	Gesamtkosten der Maßnahme (Summe aus Nummern 13 und 15)	-80.000	0,00	0,00	0,00	-80.000	0	0	0	0	0	0
Investition I-5380-012 Abwasser BG Hinter der Buche												
Nr.	Bezeichnung	Gesamtang. z. Maßnahme -nachrichtl.-	Bisher finanziert	Ermächtigungsübertragungen aus Vorvorj.	Ergebnis 2021	Ansatz 2022	Ansatz 2023	VE	Plan 2024	Plan 2025	Plan 2026	Finanzbedarf weitere Jahre -nachrichtl.-
8	Auszahlungen für Baumaßnahmen	-94.000	0,00	0,00	0,00	-94.000	0	0	0	0	0	0
13	Summe der Auszahlungen aus Investitionstätigkeit (Summe aus Nummern 7 bis 12)	-94.000	0,00	0,00	0,00	-94.000	0	0	0	0	0	0
14	Saldo aus Investitionstätigkeit (Saldo aus Nummern 6 und 13)	-94.000	0,00	0,00	0,00	-94.000	0	0	0	0	0	0
16	Gesamtkosten der Maßnahme (Summe aus Nummern 13 und 15)	-94.000	0,00	0,00	0,00	-94.000	0	0	0	0	0	0
Investition I-5380-013 Abwasser BA VI Unter dem Rain												
Nr.	Bezeichnung	Gesamtang. z. Maßnahme -nachrichtl.-	Bisher finanziert	Ermächtigungsübertragungen aus Vorvorj.	Ergebnis 2021	Ansatz 2022	Ansatz 2023	VE	Plan 2024	Plan 2025	Plan 2026	Finanzbedarf weitere Jahre -nachrichtl.-
8	Auszahlungen für Baumaßnahmen	-170.000	0,00	0,00	0,00	0	-170.000	0	0	0	0	0
13	Summe der Auszahlungen aus Investitionstätigkeit (Summe aus Nummern 7 bis 12)	-170.000	0,00	0,00	0,00	0	-170.000	0	0	0	0	0
14	Saldo aus Investitionstätigkeit (Saldo aus Nummern 6 und 13)	-170.000	0,00	0,00	0,00	0	-170.000	0	0	0	0	0

Investitionsprogramm 2023 der Stadt Hayingen

Investitionsprogramm Stadt Hayingen												
Nr.	Bezeichnung	Gesamtang. z. Maßnahme -nachrichtl.-	Bisher finanziert	Ermächtigungs übertragungen aus Vorvorj.	Ergebnis 2021	Ansatz 2022	Ansatz 2023	VE	Plan 2024	Plan 2025	Plan 2026	Finanzbedarf weitere Jahre -nachrichtl.-
16	Gesamtkosten der Maßnahme (Summe aus Nummern 13 und 15)	-170.000	0,00	0,00	0,00	0	-170.000	0	0	0	0	0
Investition I-5380-014 Pumpwerk Anhausen Adler												
Nr.	Bezeichnung	Gesamtang. z. Maßnahme -nachrichtl.-	Bisher finanziert	Ermächtigungs übertragungen aus Vorvorj.	Ergebnis 2021	Ansatz 2022	Ansatz 2023	VE	Plan 2024	Plan 2025	Plan 2026	Finanzbedarf weitere Jahre -nachrichtl.-
8	Auszahlungen für Baumaßnahmen	-45.000	0,00	0,00	0,00	0	-45.000	0	0	0	0	0
13	Summe der Auszahlungen aus Investitionstätigkeit (Summe aus Nummern 7 bis 12)	-45.000	0,00	0,00	0,00	0	-45.000	0	0	0	0	0
14	Saldo aus Investitionstätigkeit (Saldo aus Nummern 6 und 13)	-45.000	0,00	0,00	0,00	0	-45.000	0	0	0	0	0
16	Gesamtkosten der Maßnahme (Summe aus Nummern 13 und 15)	-45.000	0,00	0,00	0,00	0	-45.000	0	0	0	0	0
Investition I-5380-101 Pumpe Kläranlage												
Nr.	Bezeichnung	Gesamtang. z. Maßnahme -nachrichtl.-	Bisher finanziert	Ermächtigungs übertragungen aus Vorvorj.	Ergebnis 2021	Ansatz 2022	Ansatz 2023	VE	Plan 2024	Plan 2025	Plan 2026	Finanzbedarf weitere Jahre -nachrichtl.-
9	Auszahlungen für den Erwerb von beweglichem Sachvermögen	0	-1.304,18	0,00	0,00	0	0	0	0	0	0	0
13	Summe der Auszahlungen aus Investitionstätigkeit (Summe aus Nummern 7 bis 12)	0	-1.304,18	0,00	0,00	0	0	0	0	0	0	0
14	Saldo aus Investitionstätigkeit (Saldo aus Nummern 6 und 13)	0	-1.304,18	0,00	0,00	0	0	0	0	0	0	0
16	Gesamtkosten der Maßnahme (Summe aus Nummern 13 und 15)	0	-1.304,18	0,00	0,00	0	0	0	0	0	0	0
Investition I-5410-001 Erschließung BG Hinter der Buche												
Nr.	Bezeichnung	Gesamtang. z. Maßnahme -nachrichtl.-	Bisher finanziert	Ermächtigungs übertragungen aus Vorvorj.	Ergebnis 2021	Ansatz 2022	Ansatz 2023	VE	Plan 2024	Plan 2025	Plan 2026	Finanzbedarf weitere Jahre -nachrichtl.-
8	Auszahlungen für Baumaßnahmen	-1.240.000	-28.688,27	0,00	-25.806,09	-320.000	0	0	0	0	0	0
13	Summe der Auszahlungen aus Investitionstätigkeit (Summe aus Nummern 7 bis 12)	-1.240.000	-28.688,27	0,00	-25.806,09	-320.000	0	0	0	0	0	0
14	Saldo aus Investitionstätigkeit (Saldo aus Nummern 6 und 13)	-1.240.000	-28.688,27	0,00	-25.806,09	-320.000	0	0	0	0	0	0

Investitionsprogramm 2023 der Stadt Hayingen

 Investitionsprogramm Stadt Hayingen												
Nr.	Bezeichnung	Gesamtang. z. Maßnahme -nachrichtl.-	Bisher finanziert	Ermächtigungsübertragungen aus Vorvorj.	Ergebnis 2021	Ansatz 2022	Ansatz 2023	VE	Plan 2024	Plan 2025	Plan 2026	Finanzbedarf weitere Jahre -nachrichtl.-
16	Gesamtkosten der Maßnahme (Summe aus Nummern 13 und 15)	-1.240.000	-28.688,27	0,00	-25.806,09	-320.000	0	0	0	0	0	0
Investition I-5410-002 Erschließung BG Hinter der Buche Beleuchtung												
Nr.	Bezeichnung	Gesamtang. z. Maßnahme -nachrichtl.-	Bisher finanziert	Ermächtigungsübertragungen aus Vorvorj.	Ergebnis 2021	Ansatz 2022	Ansatz 2023	VE	Plan 2024	Plan 2025	Plan 2026	Finanzbedarf weitere Jahre -nachrichtl.-
8	Auszahlungen für Baumaßnahmen	-40.000	0,00	0,00	0,00	-12.000	-12.000	0	0	0	0	0
13	Summe der Auszahlungen aus Investitionstätigkeit (Summe aus Nummern 7 bis 12)	-40.000	0,00	0,00	0,00	-12.000	-12.000	0	0	0	0	0
14	Saldo aus Investitionstätigkeit (Saldo aus Nummern 6 und 13)	-40.000	0,00	0,00	0,00	-12.000	-12.000	0	0	0	0	0
16	Gesamtkosten der Maßnahme (Summe aus Nummern 13 und 15)	-40.000	0,00	0,00	0,00	-12.000	-12.000	0	0	0	0	0
Investition I-5410-003 Sanierung Karl-Truchsess-Weg												
Nr.	Bezeichnung	Gesamtang. z. Maßnahme -nachrichtl.-	Bisher finanziert	Ermächtigungsübertragungen aus Vorvorj.	Ergebnis 2021	Ansatz 2022	Ansatz 2023	VE	Plan 2024	Plan 2025	Plan 2026	Finanzbedarf weitere Jahre -nachrichtl.-
2	Einzahlungen a. Investitionsbeiträgen u. ähnl. Entgelten f. Investitionstätigk.	100.000	0,00	0,00	0,00	0	0	0	0	0	0	0
6	Summe der Einzahlungen aus Investitionstätigkeit (Summe aus Nummern 1 bis 5)	100.000	0,00	0,00	0,00	0	0	0	0	0	0	0
8	Auszahlungen für Baumaßnahmen	-855.000	-118.521,51	0,00	-118.390,23	0	0	0	0	0	0	0
13	Summe der Auszahlungen aus Investitionstätigkeit (Summe aus Nummern 7 bis 12)	-855.000	-118.521,51	0,00	-118.390,23	0	0	0	0	0	0	0
14	Saldo aus Investitionstätigkeit (Saldo aus Nummern 6 und 13)	-755.000	-118.521,51	0,00	-118.390,23	0	0	0	0	0	0	0
16	Gesamtkosten der Maßnahme (Summe aus Nummern 13 und 15)	-855.000	-118.521,51	0,00	-118.390,23	0	0	0	0	0	0	0
Investition I-5410-004 Sanierung Karl-Truchsess-Weg Beleuchtung												
Nr.	Bezeichnung	Gesamtang. z. Maßnahme -nachrichtl.-	Bisher finanziert	Ermächtigungsübertragungen aus Vorvorj.	Ergebnis 2021	Ansatz 2022	Ansatz 2023	VE	Plan 2024	Plan 2025	Plan 2026	Finanzbedarf weitere Jahre -nachrichtl.-
8	Auszahlungen für Baumaßnahmen	-27.000	0,00	0,00	0,00	-12.000	0	0	0	0	0	0
13	Summe der Auszahlungen aus Investitionstätigkeit (Summe aus Nummern 7 bis 12)	-27.000	0,00	0,00	0,00	-12.000	0	0	0	0	0	0

Investitionsprogramm 2023 der Stadt Hayingen



Investitionsprogramm

Stadt Hayingen

Nr.	Bezeichnung	Gesamtang. z. Maßnahme -nachrichtl.-	Bisher finanziert	Ermächtigungsübertragungen aus Vorvorj.	Ergebnis 2021	Ansatz 2022	Ansatz 2023	VE	Plan 2024	Plan 2025	Plan 2026	Finanzbedarf weitere Jahre -nachrichtl.-
14	Saldo aus Investitionstätigkeit (Saldo aus Nummern 6 und 13)	-27.000	0,00	0,00	0,00	-12.000	0	0	0	0	0	0
16	Gesamtkosten der Maßnahme (Summe aus Nummern 13 und 15)	-27.000	0,00	0,00	0,00	-12.000	0	0	0	0	0	0

Investition I-5410-005 Wohnumfeldverbesserung Kirchstraße

Nr.	Bezeichnung	Gesamtang. z. Maßnahme -nachrichtl.-	Bisher finanziert	Ermächtigungsübertragungen aus Vorvorj.	Ergebnis 2021	Ansatz 2022	Ansatz 2023	VE	Plan 2024	Plan 2025	Plan 2026	Finanzbedarf weitere Jahre -nachrichtl.-
1	Einzahlungen aus Investitionszuwendungen	1.478.475	0,00	0,00	0,00	317.680	317.680	0	0	0	0	0
6	Summe der Einzahlungen aus Investitionstätigkeit (Summe aus Nummern 1 bis 5)	1.478.475	0,00	0,00	0,00	317.680	317.680	0	0	0	0	0
8	Auszahlungen für Baumaßnahmen	-2.650.000	-963.865,10	0,00	-656.621,89	-230.000	0	0	0	0	0	0
13	Summe der Auszahlungen aus Investitionstätigkeit (Summe aus Nummern 7 bis 12)	-2.650.000	-963.865,10	0,00	-656.621,89	-230.000	0	0	0	0	0	0
14	Saldo aus Investitionstätigkeit (Saldo aus Nummern 6 und 13)	-1.171.525	-963.865,10	0,00	-656.621,89	87.680	317.680	0	0	0	0	0
16	Gesamtkosten der Maßnahme (Summe aus Nummern 13 und 15)	-2.650.000	-963.865,10	0,00	-656.621,89	-230.000	0	0	0	0	0	0

Investition I-5410-006 Baustraße Unter dem Rain 2021

Nr.	Bezeichnung	Gesamtang. z. Maßnahme -nachrichtl.-	Bisher finanziert	Ermächtigungsübertragungen aus Vorvorj.	Ergebnis 2021	Ansatz 2022	Ansatz 2023	VE	Plan 2024	Plan 2025	Plan 2026	Finanzbedarf weitere Jahre -nachrichtl.-
8	Auszahlungen für Baumaßnahmen	-74.000	-68.910,37	0,00	-68.910,37	0	0	0	0	0	0	0
13	Summe der Auszahlungen aus Investitionstätigkeit (Summe aus Nummern 7 bis 12)	-74.000	-68.910,37	0,00	-68.910,37	0	0	0	0	0	0	0
14	Saldo aus Investitionstätigkeit (Saldo aus Nummern 6 und 13)	-74.000	-68.910,37	0,00	-68.910,37	0	0	0	0	0	0	0
16	Gesamtkosten der Maßnahme (Summe aus Nummern 13 und 15)	-74.000	-68.910,37	0,00	-68.910,37	0	0	0	0	0	0	0

Investition I-5410-007 2. BA Digelfeldstraße

Nr.	Bezeichnung	Gesamtang. z. Maßnahme -nachrichtl.-	Bisher finanziert	Ermächtigungsübertragungen aus Vorvorj.	Ergebnis 2021	Ansatz 2022	Ansatz 2023	VE	Plan 2024	Plan 2025	Plan 2026	Finanzbedarf weitere Jahre -nachrichtl.-
8	Auszahlungen für Baumaßnahmen	-415.000	0,00	0,00	0,00	-275.000	0	0	0	0	0	0

Investitionsprogramm 2023 der Stadt Hayingen

Investitionsprogramm												
Stadt Hayingen												
Nr.	Bezeichnung	Gesamtang. z. Maßnahme -nachrichtl.-	Bisher finanziert	Ermächtigungsübertragungen aus Vorvorj.	Ergebnis 2021	Ansatz 2022	Ansatz 2023	VE	Plan 2024	Plan 2025	Plan 2026	Finanzbedarf weitere Jahre -nachrichtl.-
13	Summe der Auszahlungen aus Investitionstätigkeit (Summe aus Nummern 7 bis 12)	-415.000	0,00	0,00	0,00	-275.000	0	0	0	0	0	0
14	Saldo aus Investitionstätigkeit (Saldo aus Nummern 6 und 13)	-415.000	0,00	0,00	0,00	-275.000	0	0	0	0	0	0
16	Gesamtkosten der Maßnahme (Summe aus Nummern 13 und 15)	-415.000	0,00	0,00	0,00	-275.000	0	0	0	0	0	0
Investition I-5410-008 1. BA Münzdorf Resterschließung (ANL-002062)												
Nr.	Bezeichnung	Gesamtang. z. Maßnahme -nachrichtl.-	Bisher finanziert	Ermächtigungsübertragungen aus Vorvorj.	Ergebnis 2021	Ansatz 2022	Ansatz 2023	VE	Plan 2024	Plan 2025	Plan 2026	Finanzbedarf weitere Jahre -nachrichtl.-
8	Auszahlungen für Baumaßnahmen	-150.000	0,00	0,00	0,00	0	0	0	0	-150.000	0	0
13	Summe der Auszahlungen aus Investitionstätigkeit (Summe aus Nummern 7 bis 12)	-150.000	0,00	0,00	0,00	0	0	0	0	-150.000	0	0
14	Saldo aus Investitionstätigkeit (Saldo aus Nummern 6 und 13)	-150.000	0,00	0,00	0,00	0	0	0	0	-150.000	0	0
16	Gesamtkosten der Maßnahme (Summe aus Nummern 13 und 15)	-150.000	0,00	0,00	0,00	0	0	0	0	-150.000	0	0
Investition I-5410-010 Resterschließung Baugebiete												
Nr.	Bezeichnung	Gesamtang. z. Maßnahme -nachrichtl.-	Bisher finanziert	Ermächtigungsübertragungen aus Vorvorj.	Ergebnis 2021	Ansatz 2022	Ansatz 2023	VE	Plan 2024	Plan 2025	Plan 2026	Finanzbedarf weitere Jahre -nachrichtl.-
5	Einzahlungen für sonstige Investitionstätigkeit	-100.000	0,00	0,00	0,00	-100.000	0	0	0	0	0	0
6	Summe der Einzahlungen aus Investitionstätigkeit (Summe aus Nummern 1 bis 5)	-100.000	0,00	0,00	0,00	-100.000	0	0	0	0	0	0
14	Saldo aus Investitionstätigkeit (Saldo aus Nummern 6 und 13)	-100.000	0,00	0,00	0,00	-100.000	0	0	0	0	0	0
Investition I-5410-011 Baugebiet "Kappelsbühl"												
Nr.	Bezeichnung	Gesamtang. z. Maßnahme -nachrichtl.-	Bisher finanziert	Ermächtigungsübertragungen aus Vorvorj.	Ergebnis 2021	Ansatz 2022	Ansatz 2023	VE	Plan 2024	Plan 2025	Plan 2026	Finanzbedarf weitere Jahre -nachrichtl.-
7	Auszahlungen für den Erwerb von Grundstücken und Gebäuden	0	-174,93	0,00	-174,93	0	0	0	0	0	0	0
8	Auszahlungen für Baumaßnahmen	-1.400.000	0,00	0,00	0,00	-100.000	-100.000	-1.300.000	-1.000.000	-300.000	0	0
13	Summe der Auszahlungen aus Investitionstätigkeit (Summe aus Nummern 7 bis 12)	-1.400.000	-174,93	0,00	-174,93	0	-100.000	-1.300.000	-1.000.000	-300.000	0	0

Investitionsprogramm 2023 der Stadt Hayingen



Investitionsprogramm

Stadt Hayingen

Nr.	Bezeichnung	Gesamtang. z. Maßnahme -nachrichtl.-	Bisher finanziert	Ermächtigungsübertragungen aus Vorvorj.	Ergebnis 2021	Ansatz 2022	Ansatz 2023	VE	Plan 2024	Plan 2025	Plan 2026	Finanzbedarf weitere Jahre -nachrichtl.-
14	Saldo aus Investitionstätigkeit (Saldo aus Nummern 6 und 13)	-1.400.000	-174,93	0,00	-174,93	0	-100.000	-1.300.000	-1.000.000	-300.000	0	0
16	Gesamtkosten der Maßnahme (Summe aus Nummern 13 und 15)	-1.400.000	-174,93	0,00	-174,93	0	-100.000	-1.300.000	-1.000.000	-300.000	0	0

Investition I-5410-013 Digelfeldstraße - Beleuchtung

Nr.	Bezeichnung	Gesamtang. z. Maßnahme -nachrichtl.-	Bisher finanziert	Ermächtigungsübertragungen aus Vorvorj.	Ergebnis 2021	Ansatz 2022	Ansatz 2023	VE	Plan 2024	Plan 2025	Plan 2026	Finanzbedarf weitere Jahre -nachrichtl.-
8	Auszahlungen für Baumaßnahmen	-30.000	0,00	0,00	0,00	-15.000	-15.000	0	0	0	0	0
13	Summe der Auszahlungen aus Investitionstätigkeit (Summe aus Nummern 7 bis 12)	-30.000	0,00	0,00	0,00	-15.000	-15.000	0	0	0	0	0
14	Saldo aus Investitionstätigkeit (Saldo aus Nummern 6 und 13)	-30.000	0,00	0,00	0,00	-15.000	-15.000	0	0	0	0	0
16	Gesamtkosten der Maßnahme (Summe aus Nummern 13 und 15)	-30.000	0,00	0,00	0,00	-15.000	-15.000	0	0	0	0	0

Investition I-5410-014 Erschließung BA VI Unter dem Rain

Nr.	Bezeichnung	Gesamtang. z. Maßnahme -nachrichtl.-	Bisher finanziert	Ermächtigungsübertragungen aus Vorvorj.	Ergebnis 2021	Ansatz 2022	Ansatz 2023	VE	Plan 2024	Plan 2025	Plan 2026	Finanzbedarf weitere Jahre -nachrichtl.-
8	Auszahlungen für Baumaßnahmen	-380.000	0,00	0,00	0,00	-100.000	-280.000	0	0	0	0	0
13	Summe der Auszahlungen aus Investitionstätigkeit (Summe aus Nummern 7 bis 12)	-380.000	0,00	0,00	0,00	-100.000	-280.000	0	0	0	0	0
14	Saldo aus Investitionstätigkeit (Saldo aus Nummern 6 und 13)	-380.000	0,00	0,00	0,00	-100.000	-280.000	0	0	0	0	0
16	Gesamtkosten der Maßnahme (Summe aus Nummern 13 und 15)	-380.000	0,00	0,00	0,00	-100.000	-280.000	0	0	0	0	0

Investition I-5410-015 Ortsbeleuchtung BA VI Unter dem Rain

Nr.	Bezeichnung	Gesamtang. z. Maßnahme -nachrichtl.-	Bisher finanziert	Ermächtigungsübertragungen aus Vorvorj.	Ergebnis 2021	Ansatz 2022	Ansatz 2023	VE	Plan 2024	Plan 2025	Plan 2026	Finanzbedarf weitere Jahre -nachrichtl.-
8	Auszahlungen für Baumaßnahmen	-50.000	0,00	0,00	0,00	0	-50.000	0	0	0	0	0
13	Summe der Auszahlungen aus Investitionstätigkeit (Summe aus Nummern 7 bis 12)	-50.000	0,00	0,00	0,00	0	-50.000	0	0	0	0	0

Investitionsprogramm 2023 der Stadt Hayingen



Investitionsprogramm

Stadt Hayingen

Nr.	Bezeichnung	Gesamtang. z. Maßnahme -nachrichtl.-	Bisher finanziert	Ermächtigungsübertragungen aus Vorvorj.	Ergebnis 2021	Ansatz 2022	Ansatz 2023	VE	Plan 2024	Plan 2025	Plan 2026	Finanzbedarf weitere Jahre -nachrichtl.-
14	Saldo aus Investitionstätigkeit (Saldo aus Nummern 6 und 13)	-50.000	0,00	0,00	0,00	0	-50.000	0	0	0	0	0
16	Gesamtkosten der Maßnahme (Summe aus Nummern 13 und 15)	-50.000	0,00	0,00	0,00	0	-50.000	0	0	0	0	0

Investition I-5410-018 Erweiterung Gewerbegebiet Ehrenfelder Weg

Nr.	Bezeichnung	Gesamtang. z. Maßnahme -nachrichtl.-	Bisher finanziert	Ermächtigungsübertragungen aus Vorvorj.	Ergebnis 2021	Ansatz 2022	Ansatz 2023	VE	Plan 2024	Plan 2025	Plan 2026	Finanzbedarf weitere Jahre -nachrichtl.-
8	Auszahlungen für Baumaßnahmen	-100.000	0,00	0,00	0,00	-50.000	-50.000	0	0	0	0	0
13	Summe der Auszahlungen aus Investitionstätigkeit (Summe aus Nummern 7 bis 12)	-100.000	0,00	0,00	0,00	-50.000	-50.000	0	0	0	0	0
14	Saldo aus Investitionstätigkeit (Saldo aus Nummern 6 und 13)	-100.000	0,00	0,00	0,00	-50.000	-50.000	0	0	0	0	0
16	Gesamtkosten der Maßnahme (Summe aus Nummern 13 und 15)	-100.000	0,00	0,00	0,00	-50.000	-50.000	0	0	0	0	0

Investition I-5410-019 Straßenbeleuchtung Münzdorf

Nr.	Bezeichnung	Gesamtang. z. Maßnahme -nachrichtl.-	Bisher finanziert	Ermächtigungsübertragungen aus Vorvorj.	Ergebnis 2021	Ansatz 2022	Ansatz 2023	VE	Plan 2024	Plan 2025	Plan 2026	Finanzbedarf weitere Jahre -nachrichtl.-
8	Auszahlungen für Baumaßnahmen	-25.000	0,00	0,00	0,00	0	-25.000	0	0	0	0	0
13	Summe der Auszahlungen aus Investitionstätigkeit (Summe aus Nummern 7 bis 12)	-25.000	0,00	0,00	0,00	0	-25.000	0	0	0	0	0
14	Saldo aus Investitionstätigkeit (Saldo aus Nummern 6 und 13)	-25.000	0,00	0,00	0,00	0	-25.000	0	0	0	0	0
16	Gesamtkosten der Maßnahme (Summe aus Nummern 13 und 15)	-25.000	0,00	0,00	0,00	0	-25.000	0	0	0	0	0

Investition I-5410-020 Randsteine Orchideenstraße

Nr.	Bezeichnung	Gesamtang. z. Maßnahme -nachrichtl.-	Bisher finanziert	Ermächtigungsübertragungen aus Vorvorj.	Ergebnis 2021	Ansatz 2022	Ansatz 2023	VE	Plan 2024	Plan 2025	Plan 2026	Finanzbedarf weitere Jahre -nachrichtl.-
8	Auszahlungen für Baumaßnahmen	-130.000	0,00	0,00	0,00	0	-130.000	0	0	0	0	0
13	Summe der Auszahlungen aus Investitionstätigkeit (Summe aus Nummern 7 bis 12)	-130.000	0,00	0,00	0,00	0	-130.000	0	0	0	0	0

Investitionsprogramm 2023 der Stadt Hayingen



Investitionsprogramm

Stadt Hayingen

Nr.	Bezeichnung	Gesamtang. z. Maßnahme -nachrichtl.-	Bisher finanziert	Ermächtigungsübertragungen aus Vorvorj.	Ergebnis 2021	Ansatz 2022	Ansatz 2023	VE	Plan 2024	Plan 2025	Plan 2026	Finanzbedarf weitere Jahre -nachrichtl.-
14	Saldo aus Investitionstätigkeit (Saldo aus Nummern 6 und 13)	-130.000	0,00	0,00	0,00	0	-130.000	0	0	0	0	0
16	Gesamtkosten der Maßnahme (Summe aus Nummern 13 und 15)	-130.000	0,00	0,00	0,00	0	-130.000	0	0	0	0	0

Investition I-5510-002 Spielgerät Anhausen


Nr.	Bezeichnung	Gesamtang. z. Maßnahme -nachrichtl.-	Bisher finanziert	Ermächtigungsübertragungen aus Vorvorj.	Ergebnis 2021	Ansatz 2022	Ansatz 2023	VE	Plan 2024	Plan 2025	Plan 2026	Finanzbedarf weitere Jahre -nachrichtl.-
9	Auszahlungen für den Erwerb von beweglichem Sachvermögen	-25.000	0,00	0,00	0,00	0	-25.000	0	0	0	0	0
13	Summe der Auszahlungen aus Investitionstätigkeit (Summe aus Nummern 7 bis 12)	-25.000	0,00	0,00	0,00	0	-25.000	0	0	0	0	0
14	Saldo aus Investitionstätigkeit (Saldo aus Nummern 6 und 13)	-25.000	0,00	0,00	0,00	0	-25.000	0	0	0	0	0
16	Gesamtkosten der Maßnahme (Summe aus Nummern 13 und 15)	-25.000	0,00	0,00	0,00	0	-25.000	0	0	0	0	0

Investition I-5550-001 Geräte über 800€

Nr.	Bezeichnung	Gesamtang. z. Maßnahme -nachrichtl.-	Bisher finanziert	Ermächtigungsübertragungen aus Vorvorj.	Ergebnis 2021	Ansatz 2022	Ansatz 2023	VE	Plan 2024	Plan 2025	Plan 2026	Finanzbedarf weitere Jahre -nachrichtl.-
1	Einzahlungen aus Investitionszuwendungen	0	113.200,00	0,00	113.200,00	0	0	0	0	0	0	0
6	Summe der Einzahlungen aus Investitionstätigkeit (Summe aus Nummern 1 bis 5)	0	113.200,00	0,00	113.200,00	0	0	0	0	0	0	0
9	Auszahlungen für den Erwerb von beweglichem Sachvermögen	-17.500	-1.278,12	0,00	0,00	-5.000	-7.500	0	0	0	0	0
13	Summe der Auszahlungen aus Investitionstätigkeit (Summe aus Nummern 7 bis 12)	-17.500	-1.278,12	0,00	0,00	-5.000	-7.500	0	0	0	0	0
14	Saldo aus Investitionstätigkeit (Saldo aus Nummern 6 und 13)	-17.500	111.921,88	0,00	113.200,00	-5.000	-7.500	0	0	0	0	0
16	Gesamtkosten der Maßnahme (Summe aus Nummern 13 und 15)	-17.500	-1.278,12	0,00	0,00	-5.000	-7.500	0	0	0	0	0

Investition I-5550-002 Fahrzeug Waldarbeiter

Investitionsprogramm 2023 der Stadt Hayingen

 Investitionsprogramm Stadt Hayingen												
Nr.	Bezeichnung	Gesamtang. z. Maßnahme -nachrichtl.-	Bisher finanziert	Ermächtigungsübertragungen aus Vorvorj.	Ergebnis 2021	Ansatz 2022	Ansatz 2023	VE	Plan 2024	Plan 2025	Plan 2026	Finanzbedarf weitere Jahre -nachrichtl.-
9	Auszahlungen für den Erwerb von beweglichem Sachvermögen	-25.000	0,00	0,00	0,00	-25.000	0	0	0	0	0	0
13	Summe der Auszahlungen aus Investitionstätigkeit (Summe aus Nummern 7 bis 12)	-25.000	0,00	0,00	0,00	-25.000	0	0	0	0	0	0
14	Saldo aus Investitionstätigkeit (Saldo aus Nummern 6 und 13)	-25.000	0,00	0,00	0,00	-25.000	0	0	0	0	0	0
16	Gesamtkosten der Maßnahme (Summe aus Nummern 13 und 15)	-25.000	0,00	0,00	0,00	-25.000	0	0	0	0	0	0
Investition I-5750-001 Ausstattung Premiumwanderwege												
Nr.	Bezeichnung	Gesamtang. z. Maßnahme -nachrichtl.-	Bisher finanziert	Ermächtigungsübertragungen aus Vorvorj.	Ergebnis 2021	Ansatz 2022	Ansatz 2023	VE	Plan 2024	Plan 2025	Plan 2026	Finanzbedarf weitere Jahre -nachrichtl.-
8	Auszahlungen für Baumaßnahmen	-19.100	-2.807,00	0,00	0,00	0	-5.000	0	0	0	0	0
13	Summe der Auszahlungen aus Investitionstätigkeit (Summe aus Nummern 7 bis 12)	-19.100	-2.807,00	0,00	0,00	0	-5.000	0	0	0	0	0
14	Saldo aus Investitionstätigkeit (Saldo aus Nummern 6 und 13)	-19.100	-2.807,00	0,00	0,00	0	-5.000	0	0	0	0	0
16	Gesamtkosten der Maßnahme (Summe aus Nummern 13 und 15)	-19.100	-2.807,00	0,00	0,00	0	-5.000	0	0	0	0	0
Investition I-5750-002 Toilettenwagen Spielplatz Lautertal												
Nr.	Bezeichnung	Gesamtang. z. Maßnahme -nachrichtl.-	Bisher finanziert	Ermächtigungsübertragungen aus Vorvorj.	Ergebnis 2021	Ansatz 2022	Ansatz 2023	VE	Plan 2024	Plan 2025	Plan 2026	Finanzbedarf weitere Jahre -nachrichtl.-
9	Auszahlungen für den Erwerb von beweglichem Sachvermögen	-100.000	0,00	0,00	0,00	-25.000	-25.000	0	0	0	0	0
13	Summe der Auszahlungen aus Investitionstätigkeit (Summe aus Nummern 7 bis 12)	-100.000	0,00	0,00	0,00	-25.000	-25.000	0	0	0	0	0
14	Saldo aus Investitionstätigkeit (Saldo aus Nummern 6 und 13)	-100.000	0,00	0,00	0,00	-25.000	-25.000	0	0	0	0	0
16	Gesamtkosten der Maßnahme (Summe aus Nummern 13 und 15)	-100.000	0,00	0,00	0,00	-25.000	-25.000	0	0	0	0	0
Investition I-5750-003 Brücken												

Investitionsprogramm 2023 der Stadt Hayingen



Investitionsprogramm

Stadt Hayingen

Nr.	Bezeichnung	Gesamtang. z. Maßnahme -nachrichtl.-	Bisher finanziert	Ermächtigungsübertragungen aus Vorvorj.	Ergebnis 2021	Ansatz 2022	Ansatz 2023	VE	Plan 2024	Plan 2025	Plan 2026	Finanzbedarf weitere Jahre -nachrichtl.-
8	Auszahlungen für Baumaßnahmen	-5.000	-4.439,82	0,00	-15,00	0	0	0	0	0	0	0
13	Summe der Auszahlungen aus Investitionstätigkeit (Summe aus Nummern 7 bis 12)	-5.000	-4.439,82	0,00	-15,00	0	0	0	0	0	0	0
14	Saldo aus Investitionstätigkeit (Saldo aus Nummern 6 und 13)	-5.000	-4.439,82	0,00	-15,00	0	0	0	0	0	0	0
16	Gesamtkosten der Maßnahme (Summe aus Nummern 13 und 15)	-5.000	-4.439,82	0,00	-15,00	0	0	0	0	0	0	0

Investition I-5750-004 Radweg Hayingen- Aichelau

Nr.	Bezeichnung	Gesamtang. z. Maßnahme -nachrichtl.-	Bisher finanziert	Ermächtigungsübertragungen aus Vorvorj.	Ergebnis 2021	Ansatz 2022	Ansatz 2023	VE	Plan 2024	Plan 2025	Plan 2026	Finanzbedarf weitere Jahre -nachrichtl.-
8	Auszahlungen für Baumaßnahmen	-60.000	0,00	0,00	0,00	-30.000	-30.000	0	0	0	0	0
13	Summe der Auszahlungen aus Investitionstätigkeit (Summe aus Nummern 7 bis 12)	-60.000	0,00	0,00	0,00	-30.000	-30.000	0	0	0	0	0
14	Saldo aus Investitionstätigkeit (Saldo aus Nummern 6 und 13)	-60.000	0,00	0,00	0,00	-30.000	-30.000	0	0	0	0	0
16	Gesamtkosten der Maßnahme (Summe aus Nummern 13 und 15)	-60.000	0,00	0,00	0,00	-30.000	-30.000	0	0	0	0	0

Investition I-6120-001 Beteiligungen/Sonderposten Kernhaushalt

Nr.	Bezeichnung	Gesamtang. z. Maßnahme -nachrichtl.-	Bisher finanziert	Ermächtigungsübertragungen aus Vorvorj.	Ergebnis 2021	Ansatz 2022	Ansatz 2023	VE	Plan 2024	Plan 2025	Plan 2026	Finanzbedarf weitere Jahre -nachrichtl.-
1	Einzahlungen aus Investitionszuwendungen	130.000	0,00	0,00	0,00	0	0	0	0	0	0	0
6	Summe der Einzahlungen aus Investitionstätigkeit (Summe aus Nummern 1 bis 5)	130.000	0,00	0,00	0,00	0	0	0	0	0	0	0
10	Auszahlungen für den Erwerb von Finanzvermögen	-350.000	0,00	0,00	0,00	0	0	0	0	0	0	0
13	Summe der Auszahlungen aus Investitionstätigkeit (Summe aus Nummern 7 bis 12)	-350.000	0,00	0,00	0,00	0	0	0	0	0	0	0
14	Saldo aus Investitionstätigkeit (Saldo aus Nummern 6 und 13)	-220.000	0,00	0,00	0,00	0	0	0	0	0	0	0
16	Gesamtkosten der Maßnahme (Summe aus Nummern 13 und 15)	-350.000	0,00	0,00	0,00	0	0	0	0	0	0	0

Stellenplan für das Haushaltsjahr 2023
Teil A: Beamte

Anlage 11
(zu § 5 GemHVO)

Laufbahngruppe und Amtsbezeichnung	Besoldungs- gruppe	Zahl der Stellen					Nachrichtlich	
		Insgesamt	darunter			Stellen 2022	Zahl der tatsächlich besetzten Stellen am 30.06.2022	Vermerke, Erläuterungen (z. B. Aufwandsentschädigung)
			mit Zulage	Sonder- schlüssel	Leer- stellen			
1	2	3	4	5	6	7	8	9
I. Gemeindeverwaltung - ohne Sondervermögen mit Sonderrechnung								
Bürgermeister	A 15	1	1			1	1	
Höherer Dienst	A 16							
	A 15							
	A 14							
	A 13							
Gehobener Dienst	A 13	1	1			1		
	A 12	1	1			1	1	
	A 11	1	1			1		
	A 10							
	A 9						1	
Mittlerer Dienst	A 9							
	A 8							
	A 7							
	A 6							
	A 5							
Einfacher Dienst	A 5							
	A 4							
	A 3							
	A 2							
	A 1							
insgesamt		4,00	4,00	0	0	4,00	3,00	
II. Sondervermögen mit Sonderrechnung								
insgesamt A		4,00	4,00	0	0	4,00	3,00	

Teil B: Beschäftigte

Entgeltgruppe bzw. Sondertarife	Entgelt- gruppe TVöD VKA bzw. SuE	Zahl der Stellen					Nachrichtlich	
		Insgesamt	darunter			Stellen 2022	Zahl der tatsächlich besetzten Stellen am 30.06.2022	Vermerke, Erläuterungen (z. B. Aufwandsentschädigung)
			mit Zulage	Sonder- schlüssel	Leer- stellen			
Kindergartenleitung	S 13	1,00				1,00	1,00	
Verw.angestellte	EG 9a	1,15				0,64	0,64	
Verw.angestellte	EG 8	1,50				0,00	1,50	
Verw.angestellte/Bauhof	EG 7	1,77				1,58	1,77	
Gruppenleitung Kiga	S 8b	5,06	5,06			3,63	4,91	
Erzieher	S 8a	3,04	3,04			2,76	1,46	
Erzieher weitere Kraft	S 7	0,00	0,00			0,00	0,73	
Verw.angestellte/ Bauhof/Wald	EG 6	4,27	2,85			6,64	4,35	
Verw.angestellte/ Bauhof/Kläranlage	EG 5	4,00	1,00			4,78	4,40	
Wald	EG 4	1,28	0,88			0,88	0,88	
Kinderpfleger	S 4	1,07	1,07			0,45	0,00	
Kinderpfleger	S 3	1,20	1,20			4,12	2,30	
Betreuung	EG 2	0,40				0,37	0,37	
PiA Auszb. Päd. Fachkr.	Ausbildungs- vergütung	2,00				1,00	1,00	Kiga Ehestetten, Kiga Hayingen
Anerkennungsprakt.	Ausbildungs- vergütung	1,00				1,00	0,00	Kiga Hayingen
frei vereinbart auf Stundennachweis		29				23	22	Anzahl der Personen
insgesamt B		25,74	15,10	0,00	0,00	26,86	24,31	
Beschäftigte insgesamt (A + B)								
ohne A II		29,74	19,10	0,00	0,00	30,86	27,31	
mit A II		29,74	19,10	0,00	0,00	30,86	27,31	

Teil C: -nachrichtlich- Aufteilung der Stellen auf die Teilhaushalte

I. Beamte

Teil- haushalt	Bürgermeister, Beigeordnete, Beamte		Bürger- meister A 15	gehobener Dienst			Erläuterungen, z. B. Aufwands- entschädigung
				A 13	A 12	A 11	
1	Bürgermeister		1,00				
1	Beamte			1,00	0,40	1,00	
5	Beamte				0,60		
	Summe		1,00	1,00	1,00	1,00	

II. Beschäftigte

Teil- haushalt	TVöD							frei vereinbart (Anzahl Stellen)
	9a	8	7	6	5	4	2	
1	1,15	1	1,77	2,00	3,00			15
2								
3				0,26				4
4						0,40	0,40	5
5				2,01	1,00	0,88		1
6		0,5						4
Summe	1,15	1,5	1,77	4,27	4,00	1,28	0,40	29

III. Beschäftigte

(Bei Erzieher/innen und Kinderpfleger/innen gilt seit 01.01.2018 gemäß TVöD eine separate Entgelttabelle)

Teil- haushalt	TVöD				frei vereinbart (Anzahl Stellen)
	S 13	S 8b	S 8a	S 3&S 4	
4	1,00	5,06	3,04	2,27	1
Summe	1,00	5,06	3,04	2,27	1

Teil D: - nachrichtlich -

Ehrenbeamte, Beschäftigte in der Probe- oder Ausbildungszeit

I. Ehrenbeamte

Bezeichnung	Aufwandsentschädigung	Zahl	Vorgesehen im Jahr 2023	Beschäftigt am 30.06.2020	Erläuterungen
Ortsvorsteher		4	4	4	Vergütung nach gesetzl. Regelung i. V. mit Satzung üb. Entschädig. für ehrenamtl. Tätigk.
Insgesamt					

III. Nachwuchskräfte und informatorisch Beschäftigte

Bezeichnung	Art der Vergütung	Zahl	Vorgesehen im Jahr 2022	Beschäftigt 30.06.2022	Erläuterungen
Referendare	Anwärterbezüge				
Inspektoranwärter	Anwärterbezüge				
Assistentenanwärter	Anwärterbezüge				
Dienstanfänger	Unterhaltsbeihilfe				
Lehrlinge	Ausbildungsvergütung		2	1	
Praktikanten	ohne Vergütung		1	0	
Insgesamt		0	3	1	

Stadt Hayingen
Voraussichtliche Personalkosten 2023
(in Euro)

Kostenstelle	Bezeichnung	ehren-amtl. Tätigkeit 4421	Dienstaufw. Beamte 4011	Dienstaufw. Beschäftigte 4012	Komm. Vers. Beamte 4021	Komm. Vers. Beschäftigte 4022	SV 4032	4039	Beihilfe 4041	Plan- ansatz	
										2023	2023
111000	Steuerung	19.000	150.000	115.000	45.000	10.000	28.000	0	4.500	371.500	
112200	Finanzverw.	0	70.000	50.000	13.400	5.000	11.000	0	0	149.400	
112600	Post	0	0	18.000	0	0	7.000	0	0	25.000	
112500	Bauhof	0	0	220.000	0	20.000	50.000	0	20	290.020	
122000	Ordnungsw.	0	0	35.000	0	3.000	8.000	0	10	46.010	
126000	Feuerwehr	11.000	0	0	0	0	0	0	0	11.000	
211000	Schule	0	0	35.000	0	4.000	10.000	0	0	49.000	
261000	Naturtheater	0	0	25.000	0	0	5.000	0	0	30.000	
365000	Kindergarten	0	0	480.000	0	45.000	115.000	0	40	640.040	
521000	Bauordnung	0	39.000	0	15.000	0	0	0	1.800	55.800	
538000	Abwasserbes.	0	0	50.000	0	4.500	11.000	0	10	65.510	
553000	Friedhof	0	0	5.500	0	500	1.500	0	10	7.510	
555000	Wald	0	0	120.000	0	11.000	27.000	0	20	158.020	
573009	Backhäuser	0	0	12.000	0	1.000	3.500	0	10	16.510	
575000	Tourismus	0	0	30.000	0	2.500	6.000	0	10	38.510	
	Gebäude/Sonstiges	0	0	0	0	0	0	0	0	0	
	Plan 2023	30.000	259.000	1.195.500	73.400	106.500	283.000	0	6.430	1.953.830	
Zum Vergleich	Plan 2022	31.600	205.100	1.315.960	78.500	104.980	268.860	0	8.617	2.013.617	
	Ergebnis 2021	29.788	205.027	1.002.961	228.720	92.769	237.733	0	13.245	1.810.243	

**Übersicht über den voraussichtlichen Stand
der Schulden**

Art	Stand zu Beginn des Vorjahres	voraussichtlicher Stand zu Beginn des Haushaltsjahres	voraussichtlicher Stand zum 01.01.2024	voraussichtlicher Stand zum 01.01.2025	voraussichtlicher Stand zum 01.01.2026
TEUR					
1. Geldschulden					
1.1 Anleihen	0	0	0	0	0
1.2 Verbindlichkeiten aus Kreditaufnahmen für Investitionen	235	168	900	1.845	2.210
1.3 Verbindlichkeiten aus der Aufnahme von Kassenkredite	0	0	0	0	0
	235	168	900	1.845	2.210

Darlehensübersicht

KREDIT- GEBER	Jahr der Kredit auf- nahme	Ursprüngl. Kreditbetr.	Laufzeit Tilgungsrate/ Annuität	Zins- satz v.H.	Schulden- stand am 01.01.2023	Schuldendienst		Schulden stand am Schluß des Haushaltsj.	Bemerkungen	
						Zins €	Tilgung €		Restlaufzeit	Zinsfestschrei- bung
Schulden aus Krediten von Bund, Kreditanstalt f. Wiederaufbau und Kreditmarkt										
II KSK Reutlingen										
Kto.-Nr. 6000322191	2006	400.000 €	Rate 20.000 €	0,75	90.000 €	750 €	20.000 €	70.000 €	2026	30.01.2026
II Summe KSK Reutlingen					70.000,00 €	750,00 €	20.000,00 €	50.000,00 €		
III Deutsche Genossenschafts-Hypothekbank Hamburg DGHYP										
Kto. Nr. 301.880.2302	2003	250.000 €	Rate 12.500 €	4,15	12.500,00 €	1.427 €	12.500 €	0 €	2023	2023
Kto. Nr. 301.880.2305	2004	400.000 €	Rate 20.000 €	4,15	40.000 €	3.113 €	20.000 €	20.000 €	2024	2024
Kto. Nr. 301.880.2308	2005	300.000 €	Rate 15.000 €	3,37	45.000 €	2.401 €	15.000 €	30.000 €	2025	2025
III Summe DGHYP					97.500 €	6.941 €	47.500 €	50.000 €		
Gesamtsumme aller Kredite					167.500,00 €	7.691	67.500,00 €	100.000,00 €		

**Bemessungsgrundlagen und Berechnungen der Zuweisungen und Umlagen
im kommunalen Finanzausgleich für das Haushaltsjahr 2023**

I. BEMESSUNGSGRUNDLAGEN

1. Einwohnerzahl nach § 143 Gemeindeordnung (§ 30 FAG)

Fortgeschriebene Wohnbevölkerung am 30.06. des Vorjahres 2.187 Einwohner
zum Vergleich Vorjahr 2.183 Einwohner

2. Steuerkraftmesszahl (§ 6 FAG)

	IST-Aufkommen VVJ				
umgerechnete Grundsteuer A	64.097 €	x	195 v.H. :	340 v.H.	36.761,51 €
umgerechnete Grundsteuer B	285.779 €	x	185 v.H. :	330 v.H.	160.209,44 €
umgerechnete Gewerbesteuer	1.157.958 €	x	290 v.H. :	340 v.H.	987.669,06 €
Gewerbesteuerumlage	1.157.958 €	x	35,0 v.H. :	340 v.H. -	119.201,56 €
Gemeindeeinkommensteueranteil	6.989.467.931 €	x	0,0001769		1.236.436,88 €
Gemeindeanteil an der Umsatzsteuer	123.271 €	x	80 v.H. :	100 v.H.	98.617,80 €
Zuwendung nach § 29 a FAG	524.712.614 €	x	0,0001769		92.820,66 €
Steuerkraftmesszahl nach § 6 FAG					<u>2.493.314,00 €</u>

3. Steuerkraftsumme (§ 38 (1) FAG)

Steuerkraftmesszahl (Ziff. 1.2):					2.493.314,00 €
Zuwendungen nach § 5 (2) FAG (Schlüsselzahl VVJ)	1.419.825 €	x	69,99 v.H.		993.735,52 €
Zuwendungen nach § 5 (3) FAG (Sockelgarantiebetrag VVJ)	60.022 €	x	30,01 v.H.		18.012,60 €
Steuerkraftsumme nach § 38 Abs. 1 FAG					<u>3.505.062,00 €</u>
je Einwohner					1.602,68 €

4. Bedarfsmesszahl (§ 7 FAG)

4.1. nach Einwohner (Bedarfsmesszahl A)

Einwohnerzahl am 30.06. VJ (I, Ziff 1.) x Kopfbetrag

	2.187	x	1.542,00 € =	3.372.354,00 €
--	-------	---	--------------	----------------

4.2. nach Fläche (Bedarfsmesszahl B)

Fläche in m²: 63.365.301,00
Fläche m²/Einwohner (Einwohnerdichte): 28.973,62

Bedarfsmesszahl nach Fläche	2.187	x	135,70 € =	296.776,00 €
-----------------------------	-------	---	------------	--------------

Bedarfsmesszahl **3.669.130,00 €**

1.5 Schlüsselzahl für die Zuweisungen nach mangelnder Steuerkraft (§ 5 (1) FAG)

Bedarfsmesszahl (I, Ziff. 4.) 3.669.130,00 €
Steuerkraftmesszahl (I, Ziff. 2.) (-) 2.493.314,00 €

Schlüsselzahl **1.175.816,00 €**

1.6 Mehrzuweisungen (Sockelgarantie § 5 (3) FAG)

60% der Bedarfsmesszahl (I, Ziff. 4.) 2.201.478,00 €
Steuerkraftmesszahl (I, Ziff. 4.) (-) 2.493.314,00 €

Bemessungsgrundlage **- 291.836,00 €**

II. BERECHNUNG DER VORAUSSICHTLICHEN FINANZZUWEISUNGEN

2.1 Schlüsselzuweisungen

Schlüsselzuweisungen nach mangelnder Steuerkraft (§ 5 FAG)				
ca. 70% der Schlüsselzahl (I, Ziff. 5.)	1.175.816,00 €	x	70%	823.071,20 €
Mehrzuweisungen (§ 5 (3) FAG)				
ca. 30% aus I, Ziff. 6.	- €	x	30%	0
Schlüsselzuweisungen				823.071,20 €

2.2 Kommunale Investitionszuschüsse (§ 4 FAG)

Steuerkraftsumme nach § 38 Abs. 1 FAG				3.505.062,00 €
je Einwohner:	3.505.062,00 €	:	2.187 Einw. =	1.602,68 €
Steuerkraftsumme in v.H. des Landesdurchschnitts:				1.814,21 €
				88,34%
Einwohnerwertung bei einer Steuerkraftsumme je Einwohner der				
Gemeinden in v.H. des Landesdurchschnitts unter 75 v.H. =				125 v.H.
Gemeinden in v.H. des Landesdurchschnitts von 75 v.H. bis unter 85 v.H. =				115 v.H.
Gemeinden in v.H. des Landesdurchschnitts von 85 v.H. bis unter 95 v.H. =				105 v.H.
Gemeinden in v.H. des Landesdurchschnitts von 95 v.H. bis unter 105 v.H. =				100 v.H.
Gemeinden in v.H. des Landesdurchschnitts von 105 v.H. bis unter 115 v.H. =				95 v.H.
Gemeinden in v.H. des Landesdurchschnitts von 115 v.H. bis unter 125 v.H. =				85 v.H.
Gemeinden in v.H. des Landesdurchschnitts von 125 v.H. und mehr =				75 v.H.
Gewichtete Einwohnerzahl:		2.187 x	105 v.H.	2.296 Einw.
voraussichtliche Investitionszusch. 2.296 Einw.	x	107,00 € =		245.672,00 €

3. Summe der Finanzzuweisungen

(KST 611000; SK 31110000)

1.068.743,20 €

4. Familienlastenausgleich (§ 29a FAG)

(Zuweisungen zum Ausgleich der durch die Systemumstellung bei der Auszahlung des Kindergeldes bedingten Steuerausfälle)

611.100.000,00 € x 0,0001769 =

108.103,59 €

(KST 611000; SK 3051000)

5. Pauschale für kommunale Straßenbaumaßnahmen (§ 27 (1) FAG)

Gemarkungsfläche in ha x Pauschale

6.337 x 8,40 € =

53.226,85 €

(KST 611000; SK 3141000)

6. Kindergartenförderung (§ 29b FAG)

Basisdaten Land

Masse für die Kindergartenförderung 925.197.680 €
gewichtete Kinderzahl insgesamt 262.499,70 Kinder
Zuweisungen je Kind 3.524,57 €

Basisdaten Stadt

Kinder in Tageseinrichtungen bei einer Betreuungszeit von

		x	Faktor	
bis zu 29 Wochenstunden	23	x	0,4	9,2
mehr als 29 bis zu 34 Wochenstunden	2	x	0,6	1,2
mehr als 34 bis zu 39 Wochenstunden	59	x	0,8	47,2
mehr als 39 bis zu 44 Wochenstunden	0	x	0,9	0
mehr als 44 Wochenstunden	0	x	1,0	0
gewichtete Kinderzahl				57,6

Jahreszuweisung nach Zahl der betreuten Kinder

gewichtete Kinder x Zuw. Je Kind 57,6 x 3.524,57 € =

203.015,04 €

(KST 365000; SK 3141000)

7. Kleinkindbetreuung (§ 29c FAG)

Basisdaten Land	
Masse für die Kleinkindförderung	1.172.792.900 €
gewichtete Kinderzahl insgesamt	71.095,60 Kinder
Zuweisung je Kind	16.496,00 €

Basisdaten Stadt

Kinder in Tageseinrichtungen bei einer Betreuungszeit von		Faktor	
bis zu 15 Wochenstunden	0 x	0,3	0,0
mehr als 15 bis zu 29 Wochenstunden	10 x	0,5	5,0
mehr als 29 bis zu 34 Wochenstunden	0 x	0,7	0,0
mehr als 34 bis zu 39 Wochenstunden	0 x	0,8	0,0
mehr als 39 bis zu 44 Wochenstunden	0 x	0,9	0,0
mehr als 44 Wochenstunden	0	1,0	0,0
gewichtete Kinderzahl			<u>5,0</u>

Jahreszuweisung nach Zahl der betreuten Kinder

gew. Kinder x Zuweisung je Kind	5,0 x	16.496,00 € =	<u><u>82.479,99 €</u></u>
(KST 365000; SK 3141000)			

8. Förderung pädagogischer Leitungszeit (§ 29e FAG)

Basisdaten Land	
Masse für die Leitungszeit	147.300.000 €
Anteil Stadt Hayingen	0,01824%

Jahreszuweisung nach Zahl gew. Tageseinrichtungen		<u><u>- €</u></u>
(KST 365000; SK 3141200)		

III. BERECHNUNG DER UMLAGEN

1. Gewerbesteuerumlage

Gewerbesteuer-Ist-Aufkommen im Haushaltsjahr x Umlagesatz / örtlicher Hebesatz

	1.100.000 €	x	35%	:	350%	<u><u>110.000,00 €</u></u>
(KST 611000; SK 4341000)						

2. Finanzausgleichsumlage

a) Berechnung der Steuerkraftquote:

Steuerkraftmesszahl (I, Ziff. 2.)				2.493.314,00 €
Bedarfsmesszahl (I, Ziff. 4.)				3.669.130,00 €
Steuerkraftquote	2.493.314,00 €	:	3.669.130 € x	100
Auf volle Prozent abgerundete Steuerkraftquote:				67,95 v.H.
				67,00 v.H.

b) Berechnung der Höhe des FAG-Umlagesatzes

Umlagesatz Grundbetrag:				
Steigerungssatz:	7 x		0,06%	0,42%
FAG-Umlagesatz:	0,42%	+	22,10% =	22,52%

22,52% aus der Steuerkraftsumme (I, Ziff. 3.)

	3.505.062,00 €	x	22,52% =	<u><u>789.339,96 €</u></u>
(KST 611000; SK 4371000)				

3. Kreisumlage

Steuerkraftsumme (I, Ziff. 3.) x Hebesatz des Landkreises

	3.505.062,00 €	x	30,50% =	<u><u>1.069.043,91 €</u></u>
(KST 611000; SK 4372000)				

4. Summe aller Umlagen

1.968.383,87 €

IV. BERECHNUNG DES GEMEINDEANTEILS AN DER EINKOMMENS- UND UMSATZSTEUER

1. Gemeindeanteil an der Einkommensteuer

Anteil der Gemeinden am Steueraufkommen des Landes		
lt. Schätzung des Finanzministeriums	7.830.000.000 €	
Schlüsselzahl der Stadt Hayingen	0,0001769	<u>1.385.127,00 €</u>
(KST 611000; SK 3021000)		

8.2. Gemeindeanteil an der Umsatzsteuer

Zum Ausgleich der durch die Abschaffung der Gewerbesteuer ab 1998 entstehenden Mindereinnahmen erhalten die Gemeinden einen Anteil an der Umsatzsteuer

Anteil der Gemeinden am Steueraufkommen des Landes (2,2 v.H.)	1.150.000.000 €	
Schlüsselzahl der Stadt Hayingen	0,0000972	<u>111.780,00 €</u>
(KST 611000; SK 3022000)		

Aufgestellt im Dezember 2022

Schrode

Bauhofkalkulation für das Jahr 2023

- Innere Verrechnung -

Alle Kosten, die beim Bauhof anfallen, werden entsprechend den Einsatz- bzw. Arbeitsstunden auf die einzelnen Kostenstellen anteilig aufgeteilt. Dabei ist zu unterscheiden zwischen
Nach dem Ergebnishaushalt fallen beim Produkt 11250000 (Bauhof) folgende Aufwendungen und Kosten an:

1. Personalkosten	290.020 €
2. Sachkosten	75.000 €
3. Kalkulatorische Kosten	
4. Aufwand für Waldarbeiter	67.500 €

Gesamtkosten	432.520 €
--------------	-----------

./ Erträge 60.500 €

daraus: zu verteilende Aufwand **372.020 €**

Zur Veranschlagung im Haushaltsplan erfolgt eine prozentuale Aufteilung des Gesamtbetrages.

Kostenstelle	Kostenträger	Bezeichnung	Proz. Anteil	Kostenanteil
111000	11100000	Rathaus Unterhaltung, Arbeiten für Verwaltung	6%	22.321 €
112400	11240000	Städt. Wohngebäude	2%	7.440 €
112452	11240000	Schulgebäude	8%	29.762 €
112461	11240000	Kiga Ehestetten	5%	18.601 €
112462	11240000	Haus der Lilie	2%	7.440 €
261000	26100000	Naturtheater	3%	11.161 €
281000	28100000	Christbaum, Maibaum, sonstige Feste	5%	18.601 €
281001	28100000	Stadtfest	3%	11.161 €
365000	36500101	Kiga Gebäude u. Außenanl.	5%	18.601 €
424101	42410000	Turn u. - Festhalle Gebäude u. sonstiges	2%	7.440 €
537000	53700500	Erdeponie	2%	7.440 €
538000	53800000	Abwasser, Kläranlage u. Kanal	6%	22.386 €
541000	54100000	Gemeindestraßen	5%	18.601 €
541000	54100000	Gemeindeverbindungsstraßen	2%	7.440 €
541001	54100000	Feldwege	2%	7.440 €
545000	54500000	Straßenreinigung	3%	11.161 €
545000	54500000	Winterdienst	8%	29.762 €
551000	55100000	Grünanlagen, Brunnen, Kinderspielplätze	15%	55.733 €
553000	55300000	Leichenhalle u. Friedhof	5%	18.601 €
573011	57300000	Kaplanei	2%	7.440 €
575000	57500000	Fremdenverkehrseinrichtungen	6%	22.321 €

Inv.nummer				
I-1124-003		Barrierefreier Eingang Rathaus	3%	11.161 €

100%	372.014 €
------	-----------

EINZELNACHWEISE der inneren Verrechnungen für Verwaltungskostenbeiträge und Bewirtschaftungskosten Gebäude 2023

lfd. Nr.	Einnahme- Haushaltsstelle	Steuerung	Finanz- verwaltung	FW-Haus Hayingen	Digelfeld- schule	Haus der Lilie	DGH Münzdorf	Rubin im Tal	Sport- anlagen	Digelfeld- halle	Verkehrs- amt	Summe - € -	KST	KTR	SK
	Kostenstelle	111000	112200	112451	112452	112462	112465	112468	421000	424101	575000				
	Kostenträger	111000000	112200000	112400000	112400000	112400000	112400000	112400000	421000000	424100000	575000000				
	Sachkonto	3485000	3485000												
	Sachkonto	3811000	3811000	3811000	3811000	3811000	3811000	3811000	3811000	3811000	3811000				
	Verein/Gruppe														
1.	Innere Verwaltung						1.530				1.500	3.030	111000	111000000	4811000
2.	Feuerwehr	1.300				2.400	1.530					5.230	126000	126000000	4811000
3.	Schule							1.490				1.490	211000	211001000	4811000
4.	Naturtheater	3.000										3.000	261000	261000000	4811000
5.	Stadtkapelle			2.000								2.000			
	VHS				500							500			
	Verein Bew.kosten HdL					2.000						2.000			
6.	Jugendclubs					2.500	2.300	5.660				4.500	281000	281000000	4811000
7.	Kindergarten Hayingen	5.250										10.460	362000	362000000	4811000
	Kindergarten Ehestetten	1.750										5.250	365000	365000101	4811000
8.	Sportgruppen									15.000		1.750	365001	365000101	4811000
9.	Wasserversorgung	20.000	14.300									15.000	421000	421000000	4811000
10.	Abwasser	20.000										34.300	533000	533000000	4452000
11.	Erddeponie		3.000									20.000	538000	538000000	4811000
	Glascontainer		1.200									3.000	537000	537000500	4811000
12.	Fremdenverkehr	5.500										1.200	537000	537000800	4811000
	Kontrollsumme											5.500	575000	575000000	4811000
	Summe 3485000	20.000	14.300									113.710			
	Summe 3811000	36.800	4.200	2.000	500	6.900	5.360	5.660	1.490	15.000	1.500	79.410			
												113.710			

Stadt Hayingen
Landkreis Reutlingen

(§ 1 (3) Nr. 7
GemHVO)

**Feststellung des Wirtschaftsplans
für die Wasserversorgung**

für das

WIRTSCHAFTSJAHR 2023

Aufgrund der Bestimmungen des Eigenbetriebsgesetzes in Verbindung mit den Bestimmungen des HGB hat der Gemeinderat in seiner Sitzung vom 26. Januar 2023 den Wirtschaftsplan 2023 der Wasserversorgung Hayingen wie folgt festgestellt:

Der Wirtschaftsplan wird festgesetzt mit:

EUR

1. Jahresüberschuss aus dem Erfolgsplan	6.300
2.1 Einzahlungen aus laufender Geschäftstätigkeit	436.500
2.2 Auszahlungen aus laufender Geschäftstätigkeit	-345.700
2.3 Zahlungsmittelüberschuss aus laufender Geschäftstätigkeit	90.800
3.1 Einzahlungen aus Investitionstätigkeit	2.299.400
3.2 Auszahlungen aus Investitionstätigkeit	-3.226.500
3.3 Veranschlagter Finanzierungsmittelbedarf aus Investitionstätigkeit	-3.226.500
4. Veranschlagter Finanzierungsbedarf	-3.135.700
5.1 Einzahlungen aus Finanzierungstätigkeit	884.000
5.2 Auszahlungen aus Finanzierungstätigkeit	-47.700
5.3 Veranschlagter Finanzierungsmittelüberschuss aus Finanzierungstätigkeit	3.135.700
6. Veranschlagte Änderung des Finanzierungsmittelbestands zum Ende des Wirtschaftsjahres	0

1. dem Gesamtbetrag der vorgesehenen Kreditaufnahmen (Kreditermächtigungen) in Höhe von **884.000 €**
2. dem Gesamtbetrag der Verpflichtungsermächtigungen in Höhe von **0 €**
3. der Höchstbetrag der Kassenkredite wird auf **70.000 €** festgesetzt.

Hayingen, 27. Januar 2023

Holzbrecher
Bürgermeisterin

Sonderrechnung Wasserversorgung

Lagebericht/ Vorbericht

1. Allgemeines

Die Wasserversorgung Hayingen ist ein wirtschaftliches Unternehmen. Nach § 1 der Wasserversorgungssatzung besteht beim Eigenbetrieb Wasserversorgung Hayingen keine Gewinnerzielungsabsicht.

Die aktuelle Betriebssatzung, welche die Betriebsführung regelt und das Stammkapital auf 51.000 € festgesetzt hat, ist am 01.01.1997 in Kraft getreten.

Seit dem 01. Januar 1986 wird für die Wasserversorgung eine Sonderrechnung geführt.

Die KOBERA (Steuerberatungsgesellschaft GmbH), Sitz Herrenberg, erstellt die jährliche Bilanz und die erforderlichen Steuererklärungen.

Durch die Sonderrechnung ist u.a. eine genaue Zuordnung der Darlehenszinsen für die Investitionen der Wasserversorgung möglich, was für die Bilanzerstellung und für die Steuererklärungen wichtig ist. Ebenso ist für die Gebührenkalkulation eine genaue Ermittlung des Finanzbedarfs für den Betrieb der Wasserversorgung möglich.

2. Technik

Das Wasserwerk der Stadt Hayingen hat folgende getrennte Versorgungsbereiche

WV Hayingen	Hayingen mit Wimsen Ehrenfels u. Oberwilzingen	Quellfassung Glatal
WV Anhausen	Anhausen, Indelhausen, Weiler	Tiefenbrunnen Anhausen
WV Ehestetten	Ehestetten, Maxfelden	Wasserbezug Alb-Gruppe VI
WV Münzdorf	Münzdorf, Burg Derneck	Wasserbezug Alb-Gruppe VI
WV Kochstetten	Kochstetten, Hülbenhof	Wasserbezug Alb-Gruppe VI

Ein Verbund zwischen den einzelnen Versorgungsbereichen besteht bisher noch nicht. Ein solcher Verbund ist jedoch schon in Planung und die bauliche Ausführung hat bereits begonnen.

Der erste Bauabschnitt ist baulich schon fast abgeschlossen. Der zweite Bauabschnitt wird in 2023 begonnen.

3. Tarife, Wasserabgabe

Der Wasserpreis beträgt ab 01. Januar 2023 2,60 € je m³ zuzüglich einer monatlichen Grundgebühr in Höhe von 2,80 € bei einer Wasserzählergröße von 3 – 5 m³.

Entwicklung Wasserpreis je m³

01.01.1996	27.09.1996	01.01.2002	01.01.2012	01.01.2020	01.01.2023
1,28 €	1,48 €	1,50 €	1,75 €	2,00 €	2,60 €

Der Wasserbezugspreis bei der Abwasserversorgungsgruppe VI hat sich je m³ wie folgt entwickelt

Ergebnis 2014	Ergebnis 2015	Ergebnis 2016	Ergebnis 2017	Ergebnis 2018	Ergebnis 2019	Plan 2020	Plan 2021
0,98 €	0,92 €	0,97 €	0,99 €	1,09 €	1,01 €	1,19 €	1,05 €

Übersicht über den Verkauf von Frischwasser

	2016 m ³	2017 m ³	2018 m ³	2019 m ³	2020 m ³	2021 m ³
Hayingen	68.187	66.299	68.940	67.697	69.574	66.335
Oberwilzingen	6.451	6.524	7.015	6.561	6.501	5.928
Wimsen	1.402	1.482	1.524	1.571	1.224	1.201
Anhausen	8.702	8.376	8.837	8.449	9.721	10.050
Indelhausen	15.267	14.524	11.802	11.804	10.612	10.373
Weiler	842	793	794	740	966	782
Ehestetten	36.818	36.207	38.815	39.080	37.638	37.488
Maxfelden	5.681	5.676	5.982	6.051	6.598	6.348
Münzdorf	17.247	16.761	17.762	17.103	17.207	17.201
Kochstetten, Burg Derneck	6.392	6.783	6.256	6.693	7.121	7.035
Summen	166.989	163.425	167.727	165.749	167.162	162.741

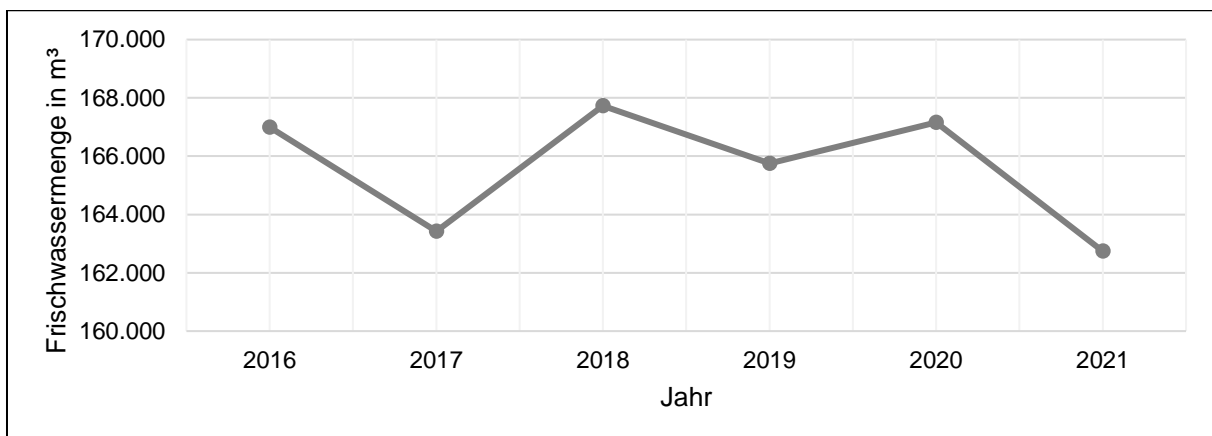


Abbildung 1: Entwicklung über den Verkauf von Frischwasser insgesamt

Die Verkaufsmenge ist bis 2016 jährlich gestiegen. Im Jahr 2021 ist die verkaufte Menge wieder zurückgegangen, was unter anderem daran liegen kann, dass es in 2021 mehr Niederschlag als in den Jahren davor gab.

Übersicht über geförderte Wassermenge/Wasserverkauf

Versorgungsbereich	2016	2017	2018	2019	2020	2021
Hayingen	m ³	m ³	m ³	m ³	m ³	m ³
Geförderte Wassermenge	102.551	91.379	96.299	94.459	100.803	88.851
Wasserverkauf	76.040	74.305	77.479	75.829	77.299	73.464
Verlust	26.511	17.074	18.820	18.630	23.504	15.387
In Prozent	25,85	18,68	19,54	19,72	23,32	17,32

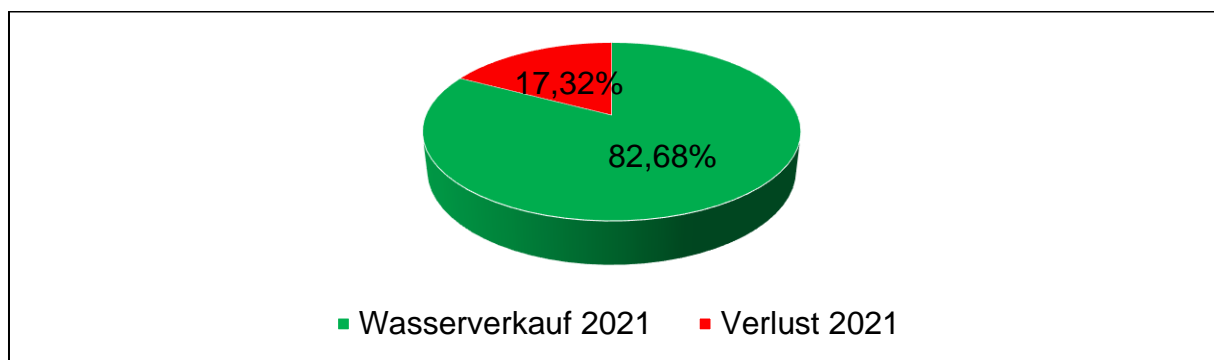


Abbildung 2: Prozentuale Verteilung der geförderten Wassermenge Versorgungsbereich Hayingen

Versorgungsbereich	2016	2017	2018	2019	2020	2021
Anhausen	m ³	m ³	m ³	m ³	m ³	m ³
Geförderte Wassermenge	31.184	29.240	30.003	29.290	27.743	35.758
Wasserverkauf	24.811	23.693	21.433	20.993	21.299	21.205
Verlust	6.373	5.547	8.570	8.297	6.444	14.553
In Prozent	20,44	18,97	28,56	28,33	23,23	40,7

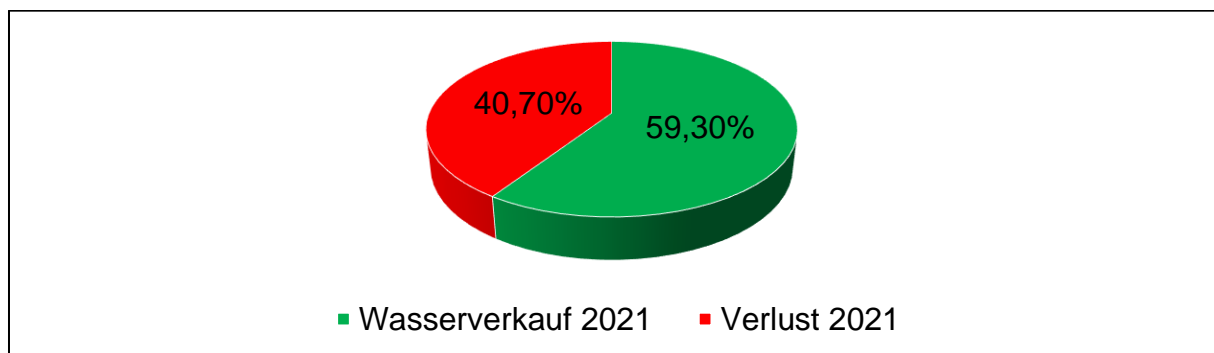


Abbildung 3: Prozentuale Verteilung der geförderten Wassermenge Versorgungsbereich Anhausen

Nach langer Suche sind zwei große Rohrbrüche im Bereich Indelhausen/ Anhausen gefunden worden. Man kann also davon ausgehen, dass die Wasserverluste im Jahr 2022 sinken.

Versorgungsbereich Alb-Gruppe VI	2015 m³	2016 m³	2017 m³	2018 m³	2019 m³	2020 m³
Geförderte Wassermenge	68.018	69.622	72.892	76.268	74.026	72.677
Wasserverkauf	65.129	66.138	65.427	68.815	68.927	68.072

4. Wasserqualität

Die nach der Trinkwasserverordnung vorgeschriebenen Wasseruntersuchungen werden regelmäßig vorgenommen. Die nach der Trinkwasserverordnung vorgeschriebenen Grenzwerte werden eingehalten bzw. weit unterschritten.

Ergebnisse von Wasseruntersuchungen

- Auszugsweise aus den Untersuchungen –

	zugelassene Grenzwerte	Hayingen	Anhausen/Indelhausen
			20.07.2021
Atrazin	0,1 µg/l	0,038	< 0,03
Desethylatrazin	0,1 µg/l	0,119	< 0,03
Nitrat	50 mg/l	22	16,4
Gesamthärte ° dH		19,9	18,3

Nach dem Wasch- und Reinigungsmittelgesetz von 05.03.1987 (BGBL. I S. 875) i.d.F. vom 17.07.2013 ist das Wasser aller Versorgungen in den Härtebereich 3 einzuordnen, der den Bereich von 14° dH bis 21° d.H. abdeckt.

5. Rückblick auf die Wirtschaftsjahre 2021 und 2022

- **Wirtschaftsplan 2021**

Der Wirtschaftsplan 2021 sieht Einnahmen und Ausgaben in Höhe von 1.872.575 € vor. Davon 365.929 € im Erfolgsplan und 1.506.646 € im Vermögensplan. Es wurden Kreditaufnahmen in Höhe von 1.373.146 € vom Landratsamt genehmigt, allerdings nicht in Anspruch genommen. Der Wirtschaftsplan wurde am 25.03.2021 vom Gemeinderat beschlossen.

- **Wirtschaftsplan 2022**

In der Sitzung des Gemeinderats am 24. März 2022 wurde der Wirtschaftsplan 2022 beschlossen. Das Volumen des Wirtschaftsplanes mit Erfolgsplan und Vermögensplan betrug 2022 insgesamt 1.994.600 €.

Hiervon entfielen auf den Erfolgsplan 366.000 € u. auf den Vermögensplan 1.628.600 €.

Die Kreditaufnahme von 264.00, € wurde in Anspruch genommen.

Im Erfolgsplan 2022 ist ein Jahresverlust von 7.100 € veranschlagt.

6. Wirtschaftsplan 2023

Für 2023 ist eine Kreditaufnahme von 884.000 € geplant.

Der Wirtschaftsplan 2023 hat sich im Vergleich zu 2022 in der Form und Struktur geändert.

Durch die Änderungen im Eigenbetriebsrecht hat sich der Gemeinderat in seiner Sitzung am 27.10.2022 für eine Buchführung nach HGB entschieden. Konkret bedeutet das, dass der Vermögensplan durch einen Liquiditätsplan mit Investitionsprogramm ersetzt wird. Der Jahresabschluss erhält zusätzlich eine Liquiditätsrechnung.

• Erfolgsplan

Im Erfolgsplan sind Einnahmen in Höhe von 439.000 € enthalten. Dem gegenüber stehen Ausgaben in Höhe von 432.700 €. Daraus ergibt sich ein Jahresüberschuss von 6.300 €. Im Fokus des Erfolgsplans steht der Austausch des Aktivkohlefilters im Hochbehälter Hayingen und im Pumpwerk Glastal. Dieser ist mittlerweile schon über seine Lebensdauer hinaus und muss nun ausgewechselt werden.

• Vermögensplan

Im Vermögensplan für das Wirtschaftsjahr 2023 sind neben den Abschreibungen, den Tilgungen von Krediten und den Auflösungen für empfangene Ertragszuschüsse folgende Maßnahmen enthalten:

	€
2. BA Notwasserversorgung	2.430.000
Druckerhöhungsanlage Ehestetten	45.000
Restarbeiten 1. BA Notwasserversorgung	600.000
Erschließung BA VI „Unter dem Rain“	70.000
Schacht Indelhausen „Backhaus“	25.000
Schacht Anhausen „Am Mühlweg“	30.000
Schacht Ehestetten „Obere Wiesen“	25.000
Bewegliche Sachen	1.500

7. Kredite

Der Schuldenstand für Kredite vom Kreditmarkt der Wasserversorgung beträgt zum 01.01.2023 insgesamt 325.800,00 €.

Entwicklung Schuldenstand

	2023 €	2024 €	2025 €	2026 €
Stand 01.01.	332.400	1.150.660	1.124.920	1.099.180
Neuaufnahme	844.000			
Tilgung	-25.740	-25.740	-25.740	-25.740
Stand 31.12.	1.150.660	1.124.920	1.099.180	1.073.440

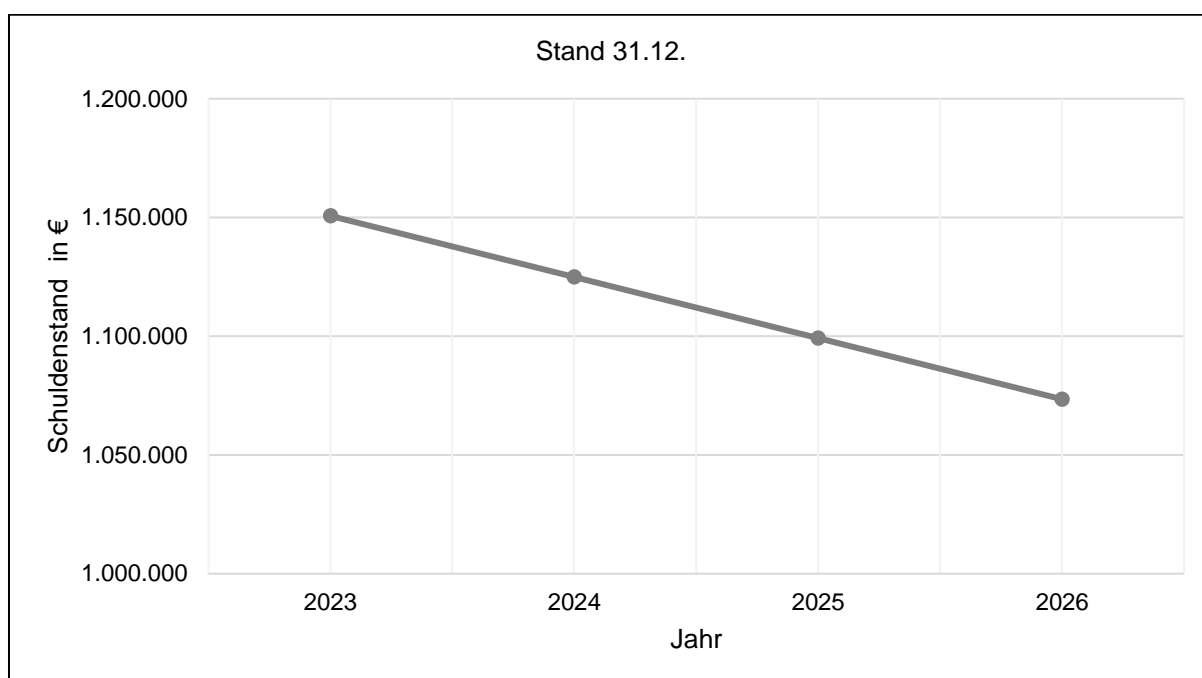


Abbildung 4: Entwicklung des Schuldenstandes

Im HH-Jahr 2022 wurde ein Kredit in Höhe von 264.000 € aufgenommen. Gegenüber der Stadt Hayingen bestehen am Ende des Planjahres 2023 Darlehensverpflichtung in Höhe von 412.000 €.

8. Investitionsprogramm

Im Investitionsprogramm bis 2026 ist ein Verbundschluss zwischen den Wasserversorgungen der Stadt Hayingen untereinander und der Abwasserversorgungsgruppe VI geplant. Der erste Bauabschnitt ist baulich schon fast abgeschlossen, es fehlt lediglich die Fertigstellung der Druckerhöhungsanlage. Die Kosten belaufen sich auf rund 3,1 Mio. € netto. Dabei wird mit einem Zuschuss in Höhe von 80% gerechnet.

Hayingen im Januar 2023

Wasserversorgung Hayingen

Sarah Schrode

Wirtschaftsplan Eigenbetrieb Wasserversorgung 2023 der Stadt Hayingen

Erfolgsplan einschließlich Finanzplanung

Eigenbetrieb Wasserversorgung

Nr.	Beschreibung	Ergebnis 2021	Ansatz 2022	Ansatz 2023	Planung 2024	Planung 2025	Planung 2026
		EUR					
		1	2	3	4	5	6
1.	Umsatzerlöse	364.591,33	362.500	435.500	445.500	455.500	465.500
3321100	Wassergebühren 7%	364.075,54	359.000	430.000	440.000	450.000	460.000
3411000	Mieten und Pachten	0,00	3.000	5.000	5.000	5.000	5.000
3461000	Sonstige privatrechtliche Leistungsentgelte	515,79	500	500	500	500	500
2.	Erhöhung oder Verminderung des Bestands an fertigen und unfertigen Erzeugnissen	0,00	0	0	0	0	0
3.	andere aktivierte Eigenleistungen	0,00	0	0	0	0	0
4.	sonstige betriebliche Erträge	691,38	3.500	3.500	3.500	3.500	3.500
3521000	Erstattung von Steuern	640,38	0	0	0	0	0
3562000	Säumniszuschläge, Zinsen auf Abgaben und dergl.	51,00	0	0	0	0	0
3571000	Erträge aus der Auflösung von sonstigen Sonderpost	0,00	2.500	2.500	2.500	2.500	2.500
3591000	Andere sonstige ordentliche Erträge	0,00	1.000	1.000	1.000	1.000	1.000
5.	Materialaufwand:	-7.647,78	-10.500	-10.500	-11.100	-11.200	-11.400
a)	Aufwendungen für Roh-, Hilfs- und Betriebsstoffe und für bezogene Waren	-4.615,78	-5.000	-5.000	-5.500	-5.500	-5.600
4271400	Betriebsstoffe für betriebliche Zwecke	-830,78	0	0	0	0	0
4271800	Untersuchungen der Wasserqualität	-3.785,00	-5.000	-5.000	-5.500	-5.500	-5.600
b)	Aufwendungen für bezogene Leistungen	-3.032,00	-5.500	-5.500	-5.600	-5.700	-5.800
4291000	Aufwendungen für sonst. Sach- und Dienstleistungen	-3.032,00	-5.500	-5.500	-5.600	-5.700	-5.800
6.	Personalaufwand:	0,00	-52.500	-60.000	-61.800	-63.000	-64.300
a)	Löhne und Gehälter	0,00	-52.500	-60.000	-61.800	-63.000	-64.300
4012000	Dienstaufwendungen Arbeitnehmer	0,00	-52.500	-60.000	-61.800	-63.000	-64.300
b)	soziale Abgaben und Aufwendungen für Altersversorgung und für Unterstützung	0,00	0	0	0	0	0
7.	Abschreibungen:	0,00	-65.000	-65.000	-70.000	-70.000	-70.000
a)	auf immaterielle Vermögensgegenstände des Anlagevermögens und Sachanlagen	0,00	-65.000	-65.000	-70.000	-70.000	-70.000
4711000	AfA auf imm.Vermögensgegenstände u.Sachvermögen	0,00	-65.000	-65.000	-70.000	-70.000	-70.000
b)	auf Vermögensgegenstände des Umlaufvermögens, soweit diese die in dem Unternehmen, der Einrichtung oder dem Hilfsbetrieb üblichen Abschreibungen überschreiten	0,00	0	0	0	0	0
8.	sonstige betriebliche Aufwendungen	-220.150,85	-223.100	-275.200	-256.750	-263.400	-264.950
4211000	Unterhaltung der Grundstücke und baulichen Anlagen	-1.362,89	0	0	0	0	0
4211400	Unterhaltung der Betriebsanlagen	-54.597,85	-23.000	-40.000	-20.000	-20.000	-20.000
4212000	Unterhaltung des sonstigen unbeweglichen Vermögens	-2.306,19	0	0	0	0	0
4212400	Rohrbrüche, Unterhaltung Leitungsnetz	-23.334,78	-25.000	-25.000	-25.000	-25.000	-25.000
4221000	Unterhaltung des beweglichen Vermögens	-295,75	0	0	0	0	0
4222000	Erwerb v. geringw. Verm. Gegenst. sof. nicht spez	0,00	-2.000	-4.000	-4.000	-4.000	-4.000
4222100	Erwerb von Wasserzähler	-5.591,37	-7.000	-6.500	-6.600	-6.700	-6.800
4241300	Aufwand für Strom	-31.195,04	-32.000	-45.000	-46.000	-47.000	-48.000
4241500	Aufwand für Abwasser/Wasser	-144,00	-150	-200	-200	-250	-250
4241700	Aufwand für Versicherungen	-381,62	0	0	0	0	0
4251000	Haltung von Fahrzeugen	-5.111,71	-4.500	-4.500	-5.000	-5.200	-5.300
4261200	Dienst- und Schutzkleidung	-108,22	0	0	0	0	0
4313000	Zuweisungen an Zweckverbände	-78.988,27	-80.000	-100.000	-100.000	-105.000	-105.000
4431100	Geschäftsausgaben/Bürobedarf	-65,70	-150	-500	-250	-250	-300
4431300	Telefonanschl./Post- und Fernmeldegebühren	-1.131,56	-1.000	-1.500	-1.500	-1.600	-1.700
4431800	Spezielle Geschäftsaufwendungen	-656,70	-1.000	-700	-800	-900	-1.000
4441000	Steuern, Versicherungen, Schadensfälle, Sonderabg.	-12.442,90	-12.000	-12.000	-12.100	-12.200	-12.300
4452000	Erstattungen an Gemeinden und Gemeindeverbände	0,00	-34.300	-34.300	-34.300	-34.300	-34.300
4453000	Erstattungen an Zweckverbände und dergleichen	-1.044,30	-1.000	-1.000	-1.000	-1.000	-1.000
4457000	Erstattungen an private Unternehmen	-1.392,00	0	0	0	0	0

Wirtschaftsplan Eigenbetrieb Wasserversorgung 2023 der Stadt Hayingen

Erfolgsplan einschließlich Finanzplanung

Eigenbetrieb Wasserversorgung

Nr.	Beschreibung	Ergebnis 2021	Ansatz 2022	Ansatz 2023	Planung 2024	Planung 2025	Planung 2026
		EUR					
		1	2	3	4	5	6
9.	Erträge aus Beteiligungen,	0,00	0	0	0	0	0
10.	Erträge aus anderen Wertpapieren und Ausleihungen des Finanzanlagevermögens,	0,00	0	0	0	0	0
11.	sonstige Zinsen und ähnliche Erträge,	0,00	0	0	0	0	0
12.	Abschreibungen auf Finanzanlagen und auf Wertpapiere des Umlaufvermögens	0,00	0	0	0	0	0
13.	Zinsen und ähnliche Aufwendungen,	-501,88	-22.000	-22.000	-22.000	-22.000	-22.000
4512000	Zinsaufwendungen an Gemeinden (GV)	0,00	-20.000	-20.000	-20.000	-20.000	-20.000
4517000	Zinsaufwendungen an Kreditinstitute	-501,88	-2.000	-2.000	-2.000	-2.000	-2.000
14.	Steuern vom Einkommen und vom Ertrag (Bitte melden Sie dem RZ Ihre Steuerkonten)	0,00	0	0	0	0	0
15.	Ergebnis nach Steuern	136.982,20	-7.100	6.300	27.350	29.400	36.350
16.	sonstige Steuern (Bitte melden Sie dem RZ Ihre Steuerkonten) Hinweis: Aktuell sind alle Sachkonten des Bereich 444* in Position 8 enthalten.	0,00	0	0	0	0	0
17.	Jahresüberschuss / Jahresfehlbetrag	136.982,20	-7.100	6.300	27.350	29.400	36.350
	nachrichtlich						
18.	Vorauszahlungen der Gemeinde auf die spätere Fehlbetragsabdeckung	0,00	0	0	0	0	0
19.	Vorauszahlungen an die Gemeinde auf die spätere Überschussabführung	0,00	0	0	0	0	0

Wirtschaftsplan Eigenbetrieb Wasserversorgung 2023 der Stadt Hayingen

Liquiditätsplan einschließlich Finanzplanung

Eigenbetrieb Wasserversorgung

Nr.	Beschreibung	Ergebnis 2021	Ansatz 2022	Ansatz 2023	VE	Planung 2024	Planung 2025	Planung 2026
		EUR						
		1	2	3	4	5	6	7
1	Einzahlungen von Kunden für den Verkauf von Erzeugnissen, Waren und Dienstleistungen	367.050,04	362.500	435.500	0	445.500	455.500	465.500
6321000	Benutzungsgebühren und ähnliche Entgelte	366.534,25	359.000	430.000	0	440.000	450.000	460.000
6411000	Mieten u. Pachten inkl. Nebenkostenant.a.Mietvertr	0,00	3.000	5.000	0	5.000	5.000	5.000
6461000	Sonstige privatrechtliche Leistungsentgelte	515,79	500	500	0	500	500	500
2	Sonstige Einzahlungen, die nicht der Investitions- oder der Finanzierungstätigkeit zuzuordnen sind	32.073,00	1.000	1.000	0	1.000	1.000	1.000
6562000	Säumniszuschläge, Zinsen auf Abgaben und dergl.	51,00	0	0	0	0	0	0
6591000	Sonst. Einz. aus laufender Verwaltungstätigkeit	0,00	1.000	1.000	0	1.000	1.000	1.000
6797000	Einzahlungen aus Umsatzsteuer	32.022,00	0	0	0	0	0	0
	Summe Einzahlungen aus lfd. Verwaltungstätigkeit	32.022,00	0	0	0	0	0	0
3	Ertragsteuerrückzahlungen	0,00	0	0	0	0	0	0
4	Einzahlungen aus laufender Geschäftstätigkeit (Summe aus Nummern 1 bis 3)	399.123,04	363.500	436.500	0	446.500	456.500	466.500
5	Auszahlungen an Lieferanten und Beschäftigte	-246.155,91	-286.100	-345.700	0	-329.650	-337.600	-340.650
7012000	DienstbezügeArbeitnehmer	0,00	-52.500	-60.000	0	-61.800	-63.000	-64.300
7211000	Unterhaltung der Grundstücke und baulichen Anlagen	-52.425,78	-23.000	-40.000	0	-20.000	-20.000	-20.000
7212000	Unterhaltung des sonstigen unbeweglichen Vermögens	-27.700,97	-25.000	-25.000	0	-25.000	-25.000	-25.000
7221000	Unterhaltung des beweglichen Vermögens	-295,75	0	0	0	0	0	0
7222000	Erwerb von geringwertigen Vermögensgegenständen	-5.591,37	-9.000	-10.500	0	-10.600	-10.700	-10.800
7241300	Aufwand für Abfallbeseitigung	-39.039,70	-32.000	-45.000	0	-46.000	-47.000	-48.000
7241500	Aufwand für (Fremd-)Reinigung	-144,00	-150	-200	0	-200	-250	-250
7241700	Aufwand f.gebäudebezogene Steuern	-381,62	0	0	0	0	0	0
7251000	Haltung von Fahrzeugen	-5.075,43	-4.500	-4.500	0	-5.000	-5.200	-5.300
7261000	Besondere zahlungswirksame Aufw.f.Beschäftigte	-108,22	0	0	0	0	0	0
7271000	Besondere Verwaltungs- und Betriebsauszahlungen	-6.434,63	-5.000	-5.000	0	-5.500	-5.500	-5.600
7291000	Auszahlungen für sonstige Dienstleistungen	-6.704,00	-5.500	-5.500	0	-5.600	-5.700	-5.800
7313000	Zuweisungen an Zweckverbände	-84.482,23	-80.000	-100.000	0	-100.000	-105.000	-105.000
7431000	Geschäftsauszahlungen	-1.853,96	-2.150	-2.700	0	-2.550	-2.750	-3.000
7441000	Steuern, Versicherungen, Schadensfälle	-13.454,60	-12.000	-12.000	0	-12.100	-12.200	-12.300
7452000	Erstattungen an Gemeinden und Gemeindeverbände	0,00	-34.300	-34.300	0	-34.300	-34.300	-34.300
7453000	Erstattungen an Zweckverbände und dergleichen	-1.071,65	-1.000	-1.000	0	-1.000	-1.000	-1.000
7457000	Erstattungen an private Unternehmen	-1.392,00	0	0	0	0	0	0
6	Sonstige Auszahlungen, die nicht der Investitions- oder der Finanzierungstätigkeit zuzuordnen sind (Bitte melden Sie uns Ihre Steuerkonten)	-88.206,26	0	0	0	0	0	0
7797000	Auszahlungen aus Vorsteuer	-88.206,26	0	0	0	0	0	0
	Summe Auszahlungen aus lfd. Verwaltungstätigkeit	-88.206,26	0	0	0	0	0	0
7	Ertragsteuerzahlungen (Bitte melden Sie uns Ihre Steuerkonten)	0,00	0	0	0	0	0	0

Wirtschaftsplan Eigenbetrieb Wasserversorgung 2023 der Stadt Hayingen

Liquiditätsplan einschließlich Finanzplanung

Eigenbetrieb Wasserversorgung

Nr.	Beschreibung	Ergebnis 2021	Ansatz 2022	Ansatz 2023	VE	Planung 2024	Planung 2025	Planung 2026
		EUR						
		1	2	3	4	5	6	7
8	Auszahlungen aus laufender Geschäftstätigkeit (Summe aus Nummern 5 bis 7)	-334.362,17	-286.100	-345.700	0	-329.650	-337.600	-340.650
9	Zahlungsmittelüberschuss/-bedarf aus laufender Geschäftstätigkeit (Saldo aus Nummern 4 und 8)	64.760,87	77.400	90.800	0	116.850	118.900	125.850
10	Einzahlungen aus Abgängen von Gegenständen des immateriellen Anlagevermögens	0,00	0	0	0	0	0	0
11	Einzahlungen aus Abgängen von Gegenständen des Sachanlagevermögens	0,00	0	0	0	0	0	0
12	Einzahlungen aus Abgängen von Gegenständen des Finanzanlagevermögens	0,00	0	0	0	0	0	0
13	Einzahlungen aus der Rückzahlung geleisteter Investitionszuschüsse durch Dritte	0,00	0	0	0	0	0	0
14	Erhaltene Zinsen	0,00	0	0	0	0	0	0
15	Erhaltene Dividenden	0,00	0	0	0	0	0	0
16	Einzahlungen aus Investitionstätigkeit (Summe aus Nummern 10 bis 15)	0,00	0	0	0	0	0	0
17	Auszahlungen für Investitionen in das immaterielle Anlagevermögen	0,00	0	0	0	0	0	0
18	Auszahlungen für Investitionen in das Sachanlagevermögen	-288.320,96	-1.606.500	-3.226.500	0	0	0	0
7831200	Ausz. für den Erwerb von bew. Verm oberh. Wertgr.	-11.028,07	-1.500	-1.500	0	0	0	0
7872000	Ausz. für Tiefbaumaßnahmen	-277.292,89	-1.560.000	-2.580.000	0	0	0	0
7873000	Ausz. für sonstige Baumaßnahmen	0,00	-45.000	-645.000	0	0	0	0
19	Auszahlungen für Investitionen in das Finanzanlagevermögen	0,00	0	0	0	0	0	0
20	Auszahlungen für geleistete Investitionszuschüsse an Dritte	0,00	0	0	0	0	0	0
21	Auszahlungen aus Investitionstätigkeit (Summe aus Nummern 17 bis 20)	-288.320,96	-1.606.500	-3.226.500	0	0	0	0
22	Veranschlagter Finanzierungsmittelüberschuss/-bedarf aus Investitionstätigkeit (Saldo aus Nummern 16 und 21)	-288.320,96	-1.606.500	-3.226.500	0	0	0	0
23	Veranschlagter Finanzierungsmittelüberschuss /-bedarf (Saldo aus Nummern 9 und 22)	-223.560,09	-1.529.100	-3.135.700	0	116.850	118.900	125.850
24	Einzahlungen aus Eigenkapitalzuführungen	0,00	0	0	0	0	0	0
25	Einzahlungen aus der Aufnahme von Investitionskrediten und wirtschaftlich vergleichbaren Vorgängen für Investitionen bei der Gemeinde und anderen Eigenbetrieben	0,00	0	0	0	0	0	0
26	Einzahlungen aus der Aufnahme von Investitionskrediten und wirtschaftlich vergleichbaren Vorgängen für Investitionen bei Dritten	0,00	264.800	884.000	0	0	0	0
6927300	Euro-Währung (fester Zins)	0,00	264.800	884.000	0	0	0	0
27	Einzahlungen aus Investitionsbeiträgen	117.056,98	225.000	290.000	0	120.000	80.000	50.000
6891000	Beiträge und ähnliche Entgelte	117.056,98	225.000	290.000	0	120.000	80.000	50.000
28	Einzahlungen aus Investitionszuweisungen der Gemeinde	0,00	0	0	0	0	0	0
29	Einzahlungen aus Investitionszuweisungen Dritter	0,00	985.600	2.009.400	0	163.300	0	0
6811000	Investitionszuweisungen vom Land	0,00	985.600	2.009.400	0	163.300	0	0

Wirtschaftsplan Eigenbetrieb Wasserversorgung 2023 der Stadt Hayingen

Liquiditätsplan einschließlich Finanzplanung								
Eigenbetrieb Wasserversorgung								
Nr.	Beschreibung	Ergebnis 2021	Ansatz 2022	Ansatz 2023	VE	Planung 2024	Planung 2025	Planung 2026
		EUR						
		1	2	3	4	5	6	7
30	Einzahlungen aus Finanzierungstätigkeit (Summe aus Nummern 24 bis 29)	117.056,98	1.475.400	3.183.400	0	283.300	80.000	50.000
31	Auszahlungen aus Eigenkapitalherabsetzungen	0,00	0	0	0	0	0	0
32	Auszahlungen aus der Tilgung von Investitionskrediten und wirtschaftlich vergleichbaren Vorgängen für Investitionen gegen der Gemeinde und anderen Eigenbetrieben	0,00	0	0	0	0	0	0
33	Auszahlungen aus der Tilgung von Investitionskrediten und wirtschaftlich vergleichbaren Vorgängen für Investitionen gegenüber Dritten	-12.500,00	-12.500	-25.700	0	-25.700	-25.700	-25.700
7927310	Euro-Währung	-12.500,00	-12.500	-25.700	0	-25.700	-25.700	-25.700
34	Auszahlungen aus der Rückzahlung von Investitionsbeiträgen	0,00	0	0	0	0	0	0
35	Auszahlungen aus der Rückzahlung von Investitionszuweisungen der Gemeinde	0,00	0	0	0	0	0	0
36	Auszahlungen aus der Rückzahlung von Investitionszuweisungen Dritter	0,00	0	0	0	0	0	0
37	Gezahlte Zinsen	-501,88	-22.000	-22.000	0	-22.000	-22.000	-22.000
7512000	Zinsauszahlungen an Gemeinden (GV)	0,00	-20.000	-20.000	0	-20.000	-20.000	-20.000
7517000	Zinsauszahlungen an Kreditinstitute	-501,88	-2.000	-2.000	0	-2.000	-2.000	-2.000
38	Auszahlungen aus Finanzierungstätigkeit (Summe aus Nummern 31 bis 37)	-13.001,88	-34.500	-47.700	0	-47.700	-47.700	-47.700
39	Veranschlagter Finanzierungsmittelüberschuss/-bedarf aus Finanzierungstätigkeit (Saldo aus Nummern 30 und 38)	104.055,10	1.440.900	3.135.700	0	235.600	32.300	2.300
40	Veranschlagte Änderung des Finanzierungsmittelbestands zum Ende des Wirtschaftsjahres (Saldo aus Nummern 23 und 39)	-119.504,99	-88.200	0	0	352.450	151.200	128.150
	nachrichtlich:							
41	voraussichtlicher Bestand an liquiden Eigenmitteln zum Jahresbeginn	0,00	0	0	---	0	0	0
42	voraussichtlicher Bestand an inneren Darlehen zum Jahresbeginn	0,00	0	0	---	0	0	0

Einzeldarstellung der Investitionsmaßnahmen												
Eigenbetrieb Wasserversorgung												
Investition B-5330-001 Wasserversorgungsbeiträge												
Nr.	Gesamtangaben zur Maßnahme -nachrichtlich-	Bisher finanziert	Mittel-übertragungen aus 2021	Ergebnis 2021	Ansatz 2022	Ansatz 2023	VE	Planung 2024	Planung 2025	Planung 2026	Finanzbedarf weitere Jahre -nachrichtlich-	
EUR												
	1	2	3	4	5	6	7	8	9	10	11	
2	Einzahlungen aus Investitionsbeiträgen und ähnlichen	208.989,53	0,00	117.056,98	225.000	290.000	0	120.000	80.000	50.000	0	
6891000	Beiträge und ähnliche Entgelte	208.989,53	0,00	117.056,98	225.000	290.000	0	120.000	80.000	50.000	0	
6	Summe der Einzahlungen aus Investitionstätigkeit	208.989,53	0,00	117.056,98	225.000	290.000	0	120.000	80.000	50.000	0	
14	Saldo aus Investitionstätigkeit und Finanzierungstätigkeit	208.989,53	0,00	117.056,98	225.000	290.000	0	120.000	80.000	50.000	0	
Investition I-5330-001 Pumpwerk Glastal Erneuerung Trafostation												
Nr.	Gesamtangaben zur Maßnahme -nachrichtlich-	Bisher finanziert	Mittel-übertragungen aus 2021	Ergebnis 2021	Ansatz 2022	Ansatz 2023	VE	Planung 2024	Planung 2025	Planung 2026	Finanzbedarf weitere Jahre -nachrichtlich-	
EUR												
	1	2	3	4	5	6	7	8	9	10	11	
7	Auszahlungen für den Erwerb von Grundstücken und Gebäuden	-162,13	0,00	0,00	0	0	0	0	0	0	0	
7821000	Ausz. für den Erwerb von Grundstücken und Gebäuden	-162,13	0,00	0,00	0	0	0	0	0	0	0	
13	Summe der Auszahlungen aus Investitionstätigkeit (Summe aus Nummer 7 bis 12)	-162,13	0,00	0,00	0	0	0	0	0	0	0	
14	Saldo aus Investitionstätigkeit und Finanzierungstätigkeit	-162,13	0,00	0,00	0	0	0	0	0	0	0	
16	Gesamtkosten der Maßnahme (Summe aus Nummer 13 und 15)	-162,13	0,00	0,00	0	0	0	0	0	0	0	
Investition I-5330-002 Fernzugriff												
Nr.	Gesamtangaben zur Maßnahme -nachrichtlich-	Bisher finanziert	Mittel-übertragungen aus 2021	Ergebnis 2021	Ansatz 2022	Ansatz 2023	VE	Planung 2024	Planung 2025	Planung 2026	Finanzbedarf weitere Jahre -nachrichtlich-	
EUR												
	1	2	3	4	5	6	7	8	9	10	11	
8	Auszahlungen für Baumaßnahmen	0,00	0,00	0,00	0	0	0	0	0	0	0	
7873000	Ausz. für sonstige Baumaßnahmen	0,00	0,00	0,00	0	0	0	0	0	0	0	
9	Auszahlungen für den Erwerb von beweglichem Sachvermögen	-2.140,83	0,00	0,00	0	0	0	0	0	0	0	
7831200	Ausz. für den Erwerb von bew. Verm oberh. Wertgr.	-2.140,83	0,00	0,00	0	0	0	0	0	0	0	

Einzeldarstellung der Investitionsmaßnahmen											
Eigenbetrieb Wasserversorgung											
Nr.	Gesamtangaben zur Maßnahme -nachrichtlich-	Bisher finanziert	Mittel-übertragungen aus 2021	Ergebnis 2021	Ansatz 2022	Ansatz 2023	VE	Planung 2024	Planung 2025	Planung 2026	Finanzbedarf weitere Jahre -nachrichtlich-
EUR											
	1	2	3	4	5	6	7	8	9	10	11
13	Summe der Auszahlungen aus Investitionstätigkeit (Summe aus Nummer 7 bis 12)	-2.140,83	0,00	0,00	0	0	0	0	0	0	0
14	Saldo aus Investitionstätigkeit und Finanzierungstätigkeit	-2.140,83	0,00	0,00	0	0	0	0	0	0	0
16	Gesamtkosten der Maßnahme (Summe aus Nummer 13 und 15)	-2.140,83	0,00	0,00	0	0	0	0	0	0	0
Investition I-5330-003 Wasserversorgungsbeiträge											
Nr.	Gesamtangaben zur Maßnahme -nachrichtlich-	Bisher finanziert	Mittel-übertragungen aus 2021	Ergebnis 2021	Ansatz 2022	Ansatz 2023	VE	Planung 2024	Planung 2025	Planung 2026	Finanzbedarf weitere Jahre -nachrichtlich-
EUR											
	1	2	3	4	5	6	7	8	9	10	11
2	Einzahlungen aus Investitionsbeiträgen und ähnlichen	74.500	0,00	0,00	0	0	0	0	0	0	0
6891000	Beiträge und ähnliche Entgelte	74.500	0,00	0,00	0	0	0	0	0	0	0
6	Summe der Einzahlungen aus Investitionstätigkeit	74.500	0,00	0,00	0	0	0	0	0	0	0
8	Auszahlungen für Baumaßnahmen	-55.000	0,00	0,00	0	0	0	0	0	0	0
7872000	Ausz. für Tiefbaumaßnahmen	-55.000	0,00	0,00	0	0	0	0	0	0	0
13	Summe der Auszahlungen aus Investitionstätigkeit (Summe aus Nummer 7 bis 12)	-55.000	0,00	0,00	0	0	0	0	0	0	0
14	Saldo aus Investitionstätigkeit und Finanzierungstätigkeit	19.500	0,00	0,00	0	0	0	0	0	0	0
16	Gesamtkosten der Maßnahme (Summe aus Nummer 13 und 15)	-55.000	0,00	0,00	0	0	0	0	0	0	0
Investition I-5330-004 Kirchstraße											
Nr.	Gesamtangaben zur Maßnahme -nachrichtlich-	Bisher finanziert	Mittel-übertragungen aus 2021	Ergebnis 2021	Ansatz 2022	Ansatz 2023	VE	Planung 2024	Planung 2025	Planung 2026	Finanzbedarf weitere Jahre -nachrichtlich-
EUR											
	1	2	3	4	5	6	7	8	9	10	11
8	Auszahlungen für Baumaßnahmen	0	0,00	-53.737,16	0	0	0	0	0	0	0
7872000	Ausz. für Tiefbaumaßnahmen	0	0,00	-53.737,16	0	0	0	0	0	0	0
13	Summe der Auszahlungen aus Investitionstätigkeit (Summe aus Nummer 7 bis 12)	0	0,00	-53.737,16	0	0	0	0	0	0	0

Einzeldarstellung der Investitionsmaßnahmen											
Eigenbetrieb Wasserversorgung											
Nr.	Gesamtausgaben zur Maßnahme -nachrichtlich-	Bisher finanziert	Mittelübertragungen aus 2021	Ergebnis 2021	Ansatz 2022	Ansatz 2023	VE	Planung 2024	Planung 2025	Planung 2026	Finanzbedarf weitere Jahre -nachrichtlich-
	1	2	3	4	5	6	7	8	9	10	11
	EUR										
14	Saldo aus Investitionstätigkeit und Finanzierungstätigkeit	-85.610,62	0,00	-53.737,16	0	0	0	0	0	0	0
16	Gesamtkosten der Maßnahme (Summe aus Nummer 13 und 15)	-85.610,62	0,00	-53.737,16	0	0	0	0	0	0	0
Investition I-5330-005 Korrelator											
Nr.	Gesamtausgaben zur Maßnahme -nachrichtlich-	Bisher finanziert	Mittelübertragungen aus 2021	Ergebnis 2021	Ansatz 2022	Ansatz 2023	VE	Planung 2024	Planung 2025	Planung 2026	Finanzbedarf weitere Jahre -nachrichtlich-
	1	2	3	4	5	6	7	8	9	10	11
	EUR										
9	Auszahlungen für den Erwerb von beweglichem Sachvermögen	-9.904,97	0,00	-9.904,97	0	0	0	0	0	0	0
7831200	Ausz. für den Erwerb von bew. Verm oberh. Wertgr.	-9.904,97	0,00	-9.904,97	0	0	0	0	0	0	0
13	Summe der Auszahlungen aus Investitionstätigkeit (Summe aus Nummer 7 bis 12)	-9.904,97	0,00	-9.904,97	0	0	0	0	0	0	0
14	Saldo aus Investitionstätigkeit und Finanzierungstätigkeit	-9.904,97	0,00	-9.904,97	0	0	0	0	0	0	0
16	Gesamtkosten der Maßnahme (Summe aus Nummer 13 und 15)	-9.904,97	0,00	-9.904,97	0	0	0	0	0	0	0
Investition I-5330-006 Hausanschlüsse											
Nr.	Gesamtausgaben zur Maßnahme -nachrichtlich-	Bisher finanziert	Mittelübertragungen aus 2021	Ergebnis 2021	Ansatz 2022	Ansatz 2023	VE	Planung 2024	Planung 2025	Planung 2026	Finanzbedarf weitere Jahre -nachrichtlich-
	1	2	3	4	5	6	7	8	9	10	11
	EUR										
8	Auszahlungen für Baumaßnahmen	-333,70	0,00	0,00	0	0	0	0	0	0	0
7872000	Ausz. für Tiefbaumaßnahmen	-333,70	0,00	0,00	0	0	0	0	0	0	0
13	Summe der Auszahlungen aus Investitionstätigkeit (Summe aus Nummer 7 bis 12)	-333,70	0,00	0,00	0	0	0	0	0	0	0
14	Saldo aus Investitionstätigkeit und Finanzierungstätigkeit	-333,70	0,00	0,00	0	0	0	0	0	0	0
16	Gesamtkosten der Maßnahme (Summe aus Nummer 13 und 15)	-333,70	0,00	0,00	0	0	0	0	0	0	0
Investition I-5330-007 Wasserleitung Karl- Truchsess-Weg											

Einzeldarstellung der Investitionsmaßnahmen											
Eigenbetrieb Wasserversorgung											
Nr.	Gesamtausgaben zur Maßnahme -nachrichtlich-	Bisher finanziert	Mittelübertragungen aus 2021	Ergebnis 2021	Ansatz 2022	Ansatz 2023	VE	Planung 2024	Planung 2025	Planung 2026	Finanzbedarf weitere Jahre -nachrichtlich-
EUR											
	1	2	3	4	5	6	7	8	9	10	11
8	Auszahlungen für Baumaßnahmen	-50.531,91	0,00	-50.531,91	0	0	0	0	0	0	0
7872000	Ausz. für Tiefbaumaßnahmen	-50.531,91	0,00	-50.531,91	0	0	0	0	0	0	0
13	Summe der Auszahlungen aus Investitionstätigkeit (Summe aus Nummer 7 bis 12)	-50.531,91	0,00	-50.531,91	0	0	0	0	0	0	0
14	Saldo aus Investitionstätigkeit und Finanzierungstätigkeit	-50.531,91	0,00	-50.531,91	0	0	0	0	0	0	0
16	Gesamtkosten der Maßnahme (Summe aus Nummer 13 und 15)	-50.531,91	0,00	-50.531,91	0	0	0	0	0	0	0
Investition I-5330-008 zukünftige Investitionen Wasser											
Nr.	Gesamtausgaben zur Maßnahme -nachrichtlich-	Bisher finanziert	Mittelübertragungen aus 2021	Ergebnis 2021	Ansatz 2022	Ansatz 2023	VE	Planung 2024	Planung 2025	Planung 2026	Finanzbedarf weitere Jahre -nachrichtlich-
EUR											
	1	2	3	4	5	6	7	8	9	10	11
1	Einzahlungen aus Investitionszuwendungen	0,00	0,00	0,00	0	0	0	0	0	0	0
6811000	Investitionszuweisungen vom Land	0,00	0,00	0,00	0	0	0	0	0	0	0
6	Summe der Einzahlungen aus Investitionstätigkeit	0,00	0,00	0,00	0	0	0	0	0	0	0
8	Auszahlungen für Baumaßnahmen	0,00	0,00	0,00	0	0	0	0	0	0	0
7872000	Ausz. für Tiefbaumaßnahmen	0,00	0,00	0,00	0	0	0	0	0	0	0
7873000	Ausz. für sonstige Baumaßnahmen	0,00	0,00	0,00	0	0	0	0	0	0	0
9	Auszahlungen für den Erwerb von beweglichem Sachvermögen	0,00	0,00	0,00	0	-1.500	0	0	0	0	0
7831200	Ausz. für den Erwerb von bew. Verm oberh. Wertgr.	0,00	0,00	0,00	0	-1.500	0	0	0	0	0
13	Summe der Auszahlungen aus Investitionstätigkeit (Summe aus Nummer 7 bis 12)	0,00	0,00	0,00	0	-1.500	0	0	0	0	0
14	Saldo aus Investitionstätigkeit und Finanzierungstätigkeit	0,00	0,00	0,00	0	-1.500	0	0	0	0	0
16	Gesamtkosten der Maßnahme (Summe aus Nummer 13 und 15)	0,00	0,00	0,00	0	-1.500	0	0	0	0	0
Investition I-5330-009 Fernzugriff											

Einzeldarstellung der Investitionsmaßnahmen											
Eigenbetrieb Wasserversorgung											
Nr.	Gesamtangaben zur Maßnahme -nachrichtlich-	Bisher finanziert	Mittel-übertragungen aus 2021	Ergebnis 2021	Ansatz 2022	Ansatz 2023	VE	Planung 2024	Planung 2025	Planung 2026	Finanzbedarf weitere Jahre -nachrichtlich-
EUR											
9	1	2	3	4	5	6	7	8	9	10	11
	Auszahlungen für den Erwerb von beweglichem Sachvermögen	-28.306,78	0,00	0,00	0	0	0	0	0	0	0
7831200	Ausz. für den Erwerb von bew. Verm oberh. Wertgr.	-28.306,78	0,00	0,00	0	0	0	0	0	0	0
13	Summe der Auszahlungen aus Investitionstätigkeit (Summe aus Nummer 7 bis 12)	-28.306,78	0,00	0,00	0	0	0	0	0	0	0
14	Saldo aus Investitionstätigkeit und Finanzierungstätigkeit	-28.306,78	0,00	0,00	0	0	0	0	0	0	0
16	Gesamtkosten der Maßnahme (Summe aus Nummer 13 und 15)	-28.306,78	0,00	0,00	0	0	0	0	0	0	0
Investition I-5330-010 PKW Wasser											
Nr.	Gesamtangaben zur Maßnahme -nachrichtlich-	Bisher finanziert	Mittel-übertragungen aus 2021	Ergebnis 2021	Ansatz 2022	Ansatz 2023	VE	Planung 2024	Planung 2025	Planung 2026	Finanzbedarf weitere Jahre -nachrichtlich-
EUR											
	1	2	3	4	5	6	7	8	9	10	11
9	Auszahlungen für den Erwerb von beweglichem Sachvermögen	-25.473,67	0,00	0,00	0	0	0	0	0	0	0
7831200	Ausz. für den Erwerb von bew. Verm oberh. Wertgr.	-25.473,67	0,00	0,00	0	0	0	0	0	0	0
13	Summe der Auszahlungen aus Investitionstätigkeit (Summe aus Nummer 7 bis 12)	-25.473,67	0,00	0,00	0	0	0	0	0	0	0
14	Saldo aus Investitionstätigkeit und Finanzierungstätigkeit	-25.473,67	0,00	0,00	0	0	0	0	0	0	0
16	Gesamtkosten der Maßnahme (Summe aus Nummer 13 und 15)	-25.473,67	0,00	0,00	0	0	0	0	0	0	0
Investition I-5330-011 Notversorgung Hayingen -Anhausen (BA I)											
Nr.	Gesamtangaben zur Maßnahme -nachrichtlich-	Bisher finanziert	Mittel-übertragungen aus 2021	Ergebnis 2021	Ansatz 2022	Ansatz 2023	VE	Planung 2024	Planung 2025	Planung 2026	Finanzbedarf weitere Jahre -nachrichtlich-
EUR											
	1	2	3	4	5	6	7	8	9	10	11
1	Einzahlungen aus Investitionszuwendungen	0,00	0,00	0,00	985.600	539.700	0	0	0	0	0
6811000	Investitionszuweisungen vom Land	0,00	0,00	0,00	985.600	539.700	0	0	0	0	0
6	Summe der Einzahlungen aus Investitionstätigkeit	0,00	0,00	0,00	985.600	539.700	0	0	0	0	0
8	Auszahlungen für Baumaßnahmen	-142.755,62	0,00	-142.755,62	-1.324.000	-600.000	0	0	0	0	0

Einzeldarstellung der Investitionsmaßnahmen											
Eigenbetrieb Wasserversorgung											
Nr.	Gesamtausgaben zur Maßnahme -nachrichtlich-	Bisher finanziert	Mittelübertragungen aus 2021	Ergebnis 2021	Ansatz 2022	Ansatz 2023	VE	Planung 2024	Planung 2025	Planung 2026	Finanzbedarf weitere Jahre -nachrichtlich-
	EUR										
	1	2	3	4	5	6	7	8	9	10	11
7872000	Ausz. für Tiefbaumaßnahmen	-142.755,62	0,00	-142.755,62	-1.324.000	0	0	0	0	0	0
7873000	Ausz. für sonstige Baumaßnahmen	0,00	0,00	0,00	0	-600.000	0	0	0	0	0
13	Summe der Auszahlungen aus Investitionstätigkeit (Summe aus Nummer 7 bis 12)	-142.755,62	0,00	-142.755,62	-1.324.000	-600.000	0	0	0	0	0
14	Saldo aus Investitionstätigkeit und Finanzierungstätigkeit	-398.700	0,00	-142.755,62	-338.400	-60.300	0	0	0	0	0
16	Gesamtkosten der Maßnahme (Summe aus Nummer 13 und 15)	-1.924.000	0,00	-142.755,62	-1.324.000	-600.000	0	0	0	0	0
Investition I-5330-012 Wasserleitung BG Hinter der Buche											
	EUR										
	1	2	3	4	5	6	7	8	9	10	11
8	Auszahlungen für Baumaßnahmen	-5.371,59	0,00	-5.371,59	-96.000	0	0	0	0	0	0
7872000	Ausz. für Tiefbaumaßnahmen	-5.371,59	0,00	-5.371,59	-96.000	0	0	0	0	0	0
13	Summe der Auszahlungen aus Investitionstätigkeit (Summe aus Nummer 7 bis 12)	-5.371,59	0,00	-5.371,59	-96.000	0	0	0	0	0	0
14	Saldo aus Investitionstätigkeit und Finanzierungstätigkeit	-96.000	0,00	-5.371,59	-96.000	0	0	0	0	0	0
16	Gesamtkosten der Maßnahme (Summe aus Nummer 13 und 15)	-96.000	0,00	-5.371,59	-96.000	0	0	0	0	0	0
Investition I-5330-013 Bewegl. Gegenstände über 800€ Wasservers.											
	EUR										
	1	2	3	4	5	6	7	8	9	10	11
9	Auszahlungen für den Erwerb von beweglichem Sachvermögen	-1.123,10	0,00	-1.123,10	-1.500	0	0	0	0	0	0
7831200	Ausz. für den Erwerb von bew. Verm oberh. Wertgr.	-1.123,10	0,00	-1.123,10	-1.500	0	0	0	0	0	0
13	Summe der Auszahlungen aus Investitionstätigkeit (Summe aus Nummer 7 bis 12)	-1.123,10	0,00	-1.123,10	-1.500	0	0	0	0	0	0
14	Saldo aus Investitionstätigkeit und Finanzierungstätigkeit	-1.123,10	0,00	-1.123,10	-1.500	0	0	0	0	0	0

Einzeldarstellung der Investitionsmaßnahmen											
Eigenbetrieb Wasserversorgung											
Nr.	Gesamtangaben zur Maßnahme -nachrichtlich-	Bisher finanziert	Mittel-übertragungen aus 2021	Ergebnis 2021	Ansatz 2022	Ansatz 2023	VE	Planung 2024	Planung 2025	Planung 2026	Finanzbedarf weitere Jahre -nachrichtlich-
EUR											
16	-1.500	-1.123,10	0,00	-1.123,10	-1.500	0	0	0	0	0	0
Investition I-5330-014 Wasserleitung Digelfeldstraße											
Nr.	Gesamtangaben zur Maßnahme -nachrichtlich-	Bisher finanziert	Mittel-übertragungen aus 2021	Ergebnis 2021	Ansatz 2022	Ansatz 2023	VE	Planung 2024	Planung 2025	Planung 2026	Finanzbedarf weitere Jahre -nachrichtlich-
EUR											
8	-50.000	0,00	0,00	0,00	-50.000	0	0	0	0	0	0
7872000	-50.000	0,00	0,00	0,00	-50.000	0	0	0	0	0	0
13	-50.000	0,00	0,00	0,00	-50.000	0	0	0	0	0	0
14	-50.000	0,00	0,00	0,00	-50.000	0	0	0	0	0	0
16	-50.000	0,00	0,00	0,00	-50.000	0	0	0	0	0	0
Investition I-5330-015 DEA Ehestetten											
Nr.	Gesamtangaben zur Maßnahme -nachrichtlich-	Bisher finanziert	Mittel-übertragungen aus 2021	Ergebnis 2021	Ansatz 2022	Ansatz 2023	VE	Planung 2024	Planung 2025	Planung 2026	Finanzbedarf weitere Jahre -nachrichtlich-
EUR											
8	-90.000	0,00	0,00	0,00	-45.000	-45.000	0	0	0	0	0
7873000	-90.000	0,00	0,00	0,00	-45.000	-45.000	0	0	0	0	0
13	-90.000	0,00	0,00	0,00	-45.000	-45.000	0	0	0	0	0
14	-90.000	0,00	0,00	0,00	-45.000	-45.000	0	0	0	0	0
16	-90.000	0,00	0,00	0,00	-45.000	-45.000	0	0	0	0	0
Investition I-5330-016 Wasserleitung BA VI - Unter dem Rain											

Einzeldarstellung der Investitionsmaßnahmen											
Eigenbetrieb Wasserversorgung											
Nr.	Gesamtausgaben zur Maßnahme -nachrichtlich-	Bisher finanziert	Mittel-übertragungen aus 2021	Ergebnis 2021	Ansatz 2022	Ansatz 2023	VE	Planung 2024	Planung 2025	Planung 2026	Finanzbedarf weitere Jahre -nachrichtlich-
	EUR										
	1	2	3	4	5	6	7	8	9	10	11
8	Auszahlungen für Baumaßnahmen	0,00	0,00	0,00	-90.000	-70.000	0	0	0	0	0
7872000	Ausz. für Tiefbaumaßnahmen	0,00	0,00	0,00	-90.000	-70.000	0	0	0	0	0
13	Summe der Auszahlungen aus Investitionstätigkeit (Summe aus Nummer 7 bis 12)	0,00	0,00	0,00	-90.000	-70.000	0	0	0	0	0
14	Saldo aus Investitionstätigkeit und Finanzierungstätigkeit	0,00	0,00	0,00	-90.000	-70.000	0	0	0	0	0
16	Gesamtkosten der Maßnahme (Summe aus Nummer 13 und 15)	0,00	0,00	0,00	-90.000	-70.000	0	0	0	0	0
Investition I-5330-019 Notversorgung BA 2 Indelhausen- Gundeifingen											
	EUR										
	1	2	3	4	5	6	7	8	9	10	11
1	Einzahlungen aus Investitionszuwendungen	0,00	0,00	0,00	0	1.469.700	0	163.300	0	0	0
6811000	Investitionszuweisungen vom Land	0,00	0,00	0,00	0	1.469.700	0	163.300	0	0	0
6	Summe der Einzahlungen aus Investitionstätigkeit	0,00	0,00	0,00	0	1.469.700	0	163.300	0	0	0
8	Auszahlungen für Baumaßnahmen	0,00	0,00	0,00	0	-2.430.000	0	0	0	0	0
7872000	Ausz. für Tiefbaumaßnahmen	0,00	0,00	0,00	0	-2.430.000	0	0	0	0	0
13	Summe der Auszahlungen aus Investitionstätigkeit (Summe aus Nummer 7 bis 12)	0,00	0,00	0,00	0	-2.430.000	0	0	0	0	0
14	Saldo aus Investitionstätigkeit und Finanzierungstätigkeit	0,00	0,00	0,00	0	-960.300	0	163.300	0	0	0
16	Gesamtkosten der Maßnahme (Summe aus Nummer 13 und 15)	0,00	0,00	0,00	0	-2.430.000	0	0	0	0	0
Investition I-5330-020 Schacht Indelhausen am Backhaus											
	EUR										
	1	2	3	4	5	6	7	8	9	10	11
8	Auszahlungen für Baumaßnahmen	0,00	0,00	0,00	0	-25.000	0	0	0	0	0
7872000	Ausz. für Tiefbaumaßnahmen	0,00	0,00	0,00	0	-25.000	0	0	0	0	0

Einzeldarstellung der Investitionsmaßnahmen											
Eigenbetrieb Wasserversorgung											
Nr.	Gesamtangaben zur Maßnahme -nachrichtlich-	Bisher finanziert	Mittel-übertragungen aus 2021	Ergebnis 2021	Ansatz 2022	Ansatz 2023	VE	Planung 2024	Planung 2025	Planung 2026	Finanzbedarf weitere Jahre -nachrichtlich-
EUR											
	1	2	3	4	5	6	7	8	9	10	11
13	Summe der Auszahlungen aus Investitionstätigkeit (Summe aus Nummer 7 bis 12)	0,00	0,00	0,00	0	-25.000	0	0	0	0	0
14	Saldo aus Investitionstätigkeit und Finanzierungstätigkeit	0,00	0,00	0,00	0	-25.000	0	0	0	0	0
16	Gesamtkosten der Maßnahme (Summe aus Nummer 13 und 15)	0,00	0,00	0,00	0	-25.000	0	0	0	0	0
Investition I-5330-021 Schacht Anhausen Am Mühlweg											
Nr.	Gesamtangaben zur Maßnahme -nachrichtlich-	Bisher finanziert	Mittel-übertragungen aus 2021	Ergebnis 2021	Ansatz 2022	Ansatz 2023	VE	Planung 2024	Planung 2025	Planung 2026	Finanzbedarf weitere Jahre -nachrichtlich-
EUR											
	1	2	3	4	5	6	7	8	9	10	11
8	Auszahlungen für Baumaßnahmen	0,00	0,00	0,00	0	-30.000	0	0	0	0	0
7872000	Ausz. für Tiefbaumaßnahmen	0,00	0,00	0,00	0	-30.000	0	0	0	0	0
13	Summe der Auszahlungen aus Investitionstätigkeit (Summe aus Nummer 7 bis 12)	0,00	0,00	0,00	0	-30.000	0	0	0	0	0
14	Saldo aus Investitionstätigkeit und Finanzierungstätigkeit	0,00	0,00	0,00	0	-30.000	0	0	0	0	0
16	Gesamtkosten der Maßnahme (Summe aus Nummer 13 und 15)	0,00	0,00	0,00	0	-30.000	0	0	0	0	0
Investition I-5330-022 Schacht Ehestetten Obere Wiesen											
Nr.	Gesamtangaben zur Maßnahme -nachrichtlich-	Bisher finanziert	Mittel-übertragungen aus 2021	Ergebnis 2021	Ansatz 2022	Ansatz 2023	VE	Planung 2024	Planung 2025	Planung 2026	Finanzbedarf weitere Jahre -nachrichtlich-
EUR											
	1	2	3	4	5	6	7	8	9	10	11
8	Auszahlungen für Baumaßnahmen	0,00	0,00	0,00	0	-25.000	0	0	0	0	0
7872000	Ausz. für Tiefbaumaßnahmen	0,00	0,00	0,00	0	-25.000	0	0	0	0	0
13	Summe der Auszahlungen aus Investitionstätigkeit (Summe aus Nummer 7 bis 12)	0,00	0,00	0,00	0	-25.000	0	0	0	0	0
14	Saldo aus Investitionstätigkeit und Finanzierungstätigkeit	0,00	0,00	0,00	0	-25.000	0	0	0	0	0
16	Gesamtkosten der Maßnahme (Summe aus Nummer 13 und 15)	0,00	0,00	0,00	0	-25.000	0	0	0	0	0

Wirtschaftsplan Eigenbetrieb Wasserversorgung 2023 der Stadt Hayingen

Voraussichtliche Entwicklung der Liquidität

Eigenbetrieb Wasserversorgung

		Liquiditätsplan		Finanzplanung		
Nr.	Einzahlungs- und Auszahlungsarten	2022	2023	2024	2025	2026
EUR						
	1	2	3	4	5	6
1	Zahlungsmittelbestand zum Jahresbeginn	0,00	---	---	---	---
2A	+ Sonstige Einlagen aus Kassenmitteln zum Jahresbeginn	0,00	---	---	---	---
2B	+ Investmentzertifikate, Kapitalmarktpapiere, Geldmarktpapiere und sonstige Wertpapiere	0,00	---	---	---	---
2C	+ Forderungen aus Liquiditätsbeziehungen zum Kernhaushalt, zu verbundenen Unternehmen, Beteiligungen, selbständigen Kommunalanstalten und anderen Eigenbetrieben der Gemeinde	0,00	---	---	---	---
3A	- Bestand an Kassenkrediten zum Jahresbeginn	0,00	---	---	---	---
3B	- Verbindlichkeiten aus Liquiditätsbeziehungen zum Kernhaushalt, zu verbundenen Unternehmen, Beteiligungen, selbständigen Kommunalanstalten und anderen Eigenbetrieben der Gemeinde	0,00	---	---	---	---
4	= liquide Eigenmittel zum Jahresbeginn	0,00	---	---	---	---
5	- mittelübertragungsbedingter Liquiditätsbedarf (§ 2 Absatz 4 EigBVO-HGB)	0,00	---	---	---	---
6	+/- veranschlagte Änderung des Finanzierungsmittelbestands (§2 i. v. m. Anlage 2 Nummer 40 EigBVO-HGB)	-88.200,00	0,00	352.450,00	151.200,00	128.150,00
7	= voraussichtliche liquide Eigenmittel zum Jahresende	0,00	0,00	0,00	0,00	0,00
8	- davon für bestimmte Zwecke gebunden	0,00	0,00	0,00	0,00	0,00
9	= voraussichtliche liquide Eigenmittel zum Jahresende ohne gebundene Mittel	0,00	0,00	0,00	0,00	0,00

I. ÜBERSICHT
über den voraussichtlichen Stand der Schulden v. Kreditmarkt
(ohne Kassenkredite)

in EURO

A r t	Stand zu Beginn		Neuauf- nahmen	Tilgung im Haushaltsjahr	Stand Ende Haushaltsjahr	Zinsen
	des Vorjahres	Haushaltsjahres				
1. LBBW	87.500	75.000		12.500	62.500	500
2. LBBW		257.400		13.200	244.200	2.435
3. Neuaufnahmen	0	0				
Summe:	87.500	332.400	0	25.700	306.700	2.935
Schuldenstand je Einwohner (2.187 EW)	40,01	151,99	0,00	11,75	140,24	

II. Übersicht über Stand des Inneren Darlehens

Innere Darlehen						
1. Wasserversorgung	170.000	165.000	0	5.000	160.000	9.400
2. Wasserversorgung	276.000	264.000	0	12.000	252.000	10.600
S u m m e	446.000	429.000	0	17.000	412.000	20.000
je Einwohner (2.187 EW)	204	196	0	8	188	
Gesamtschuldenstand						
je Einwohner (2.187 EW)	244,01	347,99	0,00	19,75	328,24	

Übersicht über die bestehenden Kredite v. Kreditmarkt

Kredit- geber	Jahr der Kredit- auf- nahme	Ursprüngl. Kreditbetrag in EUR	Laufzeit Tilgungs- rate/ Annuität	Zins- satz v.H.	Schulden- stand 01.01.23 in €	Schuldendienst		Schulden- stand auf Schluss des Haushalts- jahres in €	Bemerkungen	
						Zins €	Tilgung €		Rest- lauf- zeit	Zins- fest- schrei- bung
LBBW Nr. 615 751 954	2016	125.000	Tilgung jährl.12.500	0,73	62.500	500	12.500	50.000	2026	30.09.2026
LBBW Nr. 620 006 900	2022	264.000	Tilgung jährlich 6.600	3,69	257.400	2.435	13.200	250.800	2042	30.06.1942
		389.000			319.900	2.935	25.700	300.800		

STELLENÜBERSICHT bei der WASSERVERSORGUNG

für das

WIRTSCHAFTSJAHR 2023

III. BESCHÄFTIGTE	Vergütungsgruppe	Zahl der Stellen, darunter					Zahl der Stellen 2023	Zahl der tatsächlich besetzten Stellen 30.06.2022	Erläuterungen
		insgesamt	mit Zulage	ausgesondert	Sonderschlüssel	Leerstellen			
Wasserwärter Anhausen	frei vb	0					0	0	
insgesamt		0					0	0	

Nachrichtlich:

1. Der Aufwand bei den Beamten und Beschäftigten für Leitung, Veranlagung, Einzug, Buchführung usw. wird prozentual im Rahmen des Verwaltungskostenbeitrages erhoben.
2. Der Aufwand für die Wasserwärtertätigkeit Wasserversorgung Hayingen im Stadtteil Hayingen wird vom Klärwärter - Stellvertreter mit Abschnitt Abwasserbeseitigung (5380*) intern verrechnet.
3. Der Aufwand des Bauhofes wird entsprechend der tatsächlich geleisteten Arbeitsstunden erhoben.