

Stadt Hayingen

Landkreis Reutlingen



HAUSHALTSSATZUNG und HAUSHALTSPLAN Für das Haushaltsjahr 2022

Inhaltsübersicht

	Seite
Haushaltssatzung	5-6
Vorbericht	7-25
Gesamtergebnishaushalt	27-30
Gesamtfinanzhaushalt	31-35
THH 1 Innere Verwaltung	37-47
THH 2 Sicherheit und Ordnung	48-55
THH 3 Schulen	56-63
THH 4 Sport, Kultur, Soziales	64-96
THH 5 Bau und Umwelt	97-161
THH 6 Wirtschaft und Tourismus	162-178
THH 7 Allgemeine Finanzwirtschaft	179-191
Übersicht über die Zuordnung der Produktbereiche und Produktgruppen zu den Teilhaushalten	193-219
Übersicht über VE´s, Rücklagen und Rückstellungen	220-222
Kennzahlen zur Beurteilung der finanziellen Leistungsfähigkeit	223
Haushaltsquerschnitt Ergebnishaushalt	225
Haushaltsquerschnitt Finanzhaushalt	226
Voraussichtliche Entwicklung der Liquidität	227
Investitionsübersicht mit Investitionsprogramm	228-252
 <u>Anlagen</u>	
Stellenplan mit Übersicht über die Personalausgaben	253-255
Übersicht über den voraussichtlichen Stand der Schulden	256-257
Berechnung der Finanzzuweisungen und Umlagen 2022	258-261
Verteilung der Bauhofkosten	262
Übersicht über die Inneren Verrechnungen	263
 Wirtschaftsplan für die Wasserversorgung mit Anlagen	
Wirtschaftsplan	265
Vorbericht/Lagebericht	267-271
Erfolgsplan/ Vermögensplan mit Finanzplan	272-280
Schuldennachweis	281-282
Stellenübersicht	283

Haushaltssatzung der Stadt Hayingen für das Haushaltsjahr 2022

Auf Grund von § 79 der Gemeindeordnung für Baden-Württemberg hat der Gemeinderat am 28. Juli 2022 die folgende Haushaltssatzung für das Haushaltsjahr 2022 beschlossen:

§ 1 Ergebnishaushalt und Finanzhaushalt

Der Haushaltsplan wird festgesetzt

1. im **Ergebnishaushalt** mit den folgenden Beträgen EUR

1.1 Gesamtbetrag der ordentlichen Erträge von	6.320.280
1.2 Gesamtbetrag der ordentlichen Aufwendungen von	-6.137.934
1.3 Veranschlagtes ordentliches Ergebnis (Saldo aus 1.1 und 1.2) von	182.346
1.4 Gesamtbetrag der außerordentlichen Erträge von	40.000
1.5 Gesamtbetrag der außerordentlichen Aufwendungen von	0
1.6 Veranschlagtes Sonderergebnis (Saldo aus 1.4 und 1.5) von	40.000
1.7 Veranschlagtes Gesamtergebnis (Summe aus 1.3 und 1.6) von	222.346

2. im **Finanzhaushalt** mit den folgenden Beträgen

2.1 Gesamtbetrag der Einzahlungen aus laufender Verwaltungstätigkeit von	5.984.922
2.2 Gesamtbetrag der Auszahlungen aus laufender Verwaltungstätigkeit von	-5.537.934
2.3 Zahlungsmittelüberschuss /-bedarf des Ergebnishaushalts (Saldo aus 2.1 und 2.2) von	446.988
2.4 Gesamtbetrag der Einzahlungen aus Investitionstätigkeit von	1.621.793
2.5 Gesamtbetrag der Auszahlungen aus Investitionstätigkeit von	2.188.200
2.6 Veranschlagter Finanzierungsmittelüberschuss /-bedarf aus Investitionstätigkeit (Saldo aus 2.4 und 2.5) von	-566.407
2.7 Veranschlagter Finanzierungsmittelüberschuss /-bedarf (Saldo aus 2.3 und 2.6) von	-119.419
2.8 Gesamtbetrag der Einzahlungen aus Finanzierungstätigkeit von	600.000
2.9 Gesamtbetrag der Auszahlungen aus Finanzierungstätigkeit von	-50.000

2.10 Veranschlagter Finanzierungsmittelüberschuss /-bedarf aus Finanzierungstätigkeit (Saldo aus 2.8 und 2.9) von	550.000
2.11 Veranschlagte Änderung des Finanzierungsmittelbestands, Saldo des Finanzhaushalts (Saldo aus 2.7 und 2.10) von	430.581

§ 2 Kreditermächtigung

Der Gesamtbetrag der vorgesehenen Kreditaufnahmen für Investitionen und Investitionsförderungsmaßnahmen (Kreditermächtigung) wird festgesetzt auf 600.000,00 EUR
davon für die Ablösung von inneren Darlehen auf 0 EUR.

§ 3 Verpflichtungsermächtigungen

Der Gesamtbetrag der vorgesehenen Ermächtigungen zum Eingehen von Verpflichtungen, die künftige Haushaltsjahre mit Auszahlungen für Investitionen und Investitionsförderungsmaßnahmen belasten (Verpflichtungsermächtigungen), wird festgesetzt auf 2.935.000,00 EUR.

§ 4 Kassenkredite

Der Höchstbetrag der Kassenkredite wird festgesetzt auf 500.000,00 EUR.

§ 5 Steuersätze

Die Steuersätze (Hebesätze) werden festgesetzt

1. für die Grundsteuer
 - a) für die land- und forstwirtschaftlichen Betriebe (Grundsteuer A) auf 340 v. H.
 - b) für die Grundstücke (Grundsteuer B) auf 330 v. H.
der Steuermessbeträge;
2. für die Gewerbesteuer auf 340 v. H.
der Steuermessbeträge.

Hayingen, den 28. Juli 2022

Ulrike Holzbrecher
Bürgermeisterin

Stadt Hayingen Landkreis Reutlingen

II. Vorbericht zum Haushaltsplan 2022

1. Vorbemerkung

Zum 01.01.2020 mussten alle Kommunen in Baden-Württemberg ihre Haushaltswirtschaft auf das NKHR umgestellt haben. Die Stadt Hayingen wendet das neue Recht seit 2019 an. Der Umstellungszeitpunkt wurde am 27. Juli 2017 durch den Gemeinderat beschlossen.

Dies ist somit der vierte Haushaltsplan der Stadt, der nach den Grundsätzen der kommunalen Doppik aufgestellt wurde.

2. Grundzüge des NKHR

Mit der Umstellung auf das NKHR wird das bisherige Geldverbrauchs-konzept (Verbuchung von Einnahmen und Ausgaben) zu Gunsten des Ressourcenverbrauchs-konzeptes (Verbuchung von Erträgen und Aufwendungen) abgelöst. Dieses neue Rechnungskonzept erfasst zusätzlich zu den reinen Zahlungsvorgängen, die in der Kameralistik nur den Geldverbrauch dokumentieren, auch den nicht zahlungswirksamen Werteverzehr. Daher werden künftig auch Abschreibungen, Zuführungen/Entnahmen aus Rückstellungen und Auflösungen aus Sonderposten in der kommunalen Haushaltswirtschaft berücksichtigt.

Der gesamte Ressourcenverbrauch und das gesamte Ressourcenaufkommen eines Haushaltsjahres werden demnach vollständig und periodengerecht ausgewiesen.

Der künftigen Haushalts- und Finanzpolitik liegt somit der Grundsatz der „intergenerativen Gerechtigkeit“ zugrunde. Dieser besagt, dass jede Generation nur die Ressourcen verbrauchen soll, die sie selber durch Abgaben und Entgelte wieder ersetzen kann. Dadurch soll das Vermögen nicht verbraucht, sondern für künftige Generationen erhalten bleiben.

Dieser Leitsatz ist vor allem auch Grundsatz für den künftigen Haushaltsausgleich. Demnach wird künftig für jedes Haushaltsjahr ein Ausgleich zwischen ordentlichen Erträgen und Aufwendungen erforderlich werden. Auch zahlungsunwirksame Größen (Bsp. Abschreibungen) werden in den Ausgleich miteinbezogen. So soll sichergestellt werden, dass das kommunale Vermögen langfristig erhalten bleibt.

Zusammenfassend stützt sich das NKHR auf eine sogenannte „**Drei-Komponenten-Rechnung**“. Diese beinhaltet:

- **Ergebnishaushalt/ -rechnung** zur Darstellung des Ressourcenaufkommens/-verbrauchs (vergleichbar mit der handelsrechtlichen GuV).
- **Finanzhaushalt/ -rechnung** zur Darstellung aller Ein- und Auszahlungen
- **Bilanz** zur Darstellung des Vermögens und der Schulden

1. Statistische Angaben			
1.1 Einwohnerzahl			
Nach der Volkszählung	am 25.05.1987	2.034 Einwohner	
nach der Bevölkerungsfortschreibung	auf 30.06.2012	2.117 Einwohner	
	auf 30.06.2013	2.125 Einwohner	
Nach Zensus	auf 30.06.2014	2.129 Einwohner	
	auf 30.06.2015	2.160 Einwohner	
	auf 30.06.2016	2.206 Einwohner	
	auf 30.06.2017	2.236 Einwohner	
	auf 30.06.2018	2.218 Einwohner	
	auf 30.06.2019	2.225 Einwohner	
	auf 30.06.2020	2.218 Einwohner	
	auf 30.06.2021	2.183 Einwohner	

Die fortgeschriebene Bevölkerungszahl der Stadt Hayingen auf Basis des Zensus 09.05.2011 beläuft sich zum 30.06.2021 auf 2.183 Einwohner. Damit verringert sich Hayingens Einwohnerzahl um 35 Einwohner. Die Einwohnerzahl ist maßgeblich für die Berechnung der Leistungen im Finanzausgleich 2022.

Aufteilung der Einwohner auf Wohnbezirke nach Fortschreibung der Einwohnerzahl beim Regionalen Rechenzentrum zum 31.12.

	2018	2019	2020	2021
	<i>Einwohner</i>	<i>Einwohner</i>	<i>Einwohner</i>	<i>Einwohner</i>
Hayingen mit Oberwilzingen, Wimsen und Ehrenfels	1.311	1.302	1.295	1.285
Anhausen und Kochstetten	161	161	163	168
Ehestetten mit Maxfelden	446	456	461	450
Indelhausen mit Maisenburg	154	157	143	144
Münzdorf mit Weiler	144	143	143	138
Insgesamt	2.216	2.219	2.205	2.185

1.2 Gesamtfläche

Die Gesamtfläche der Stadt Hayingen beträgt 63,37 km². Dies ergibt eine Bevölkerungsdichte auf 30.06.2019 von ca. 35 Einwohnern/km².

	Fläche 2020	Fläche 2021	Differenz m ² zum Vorjahr
Hayingen	25.121.882 m ²	25.121.894 m ²	12 m ²
Anhausen	9.447.465 m ²	9.447.270 m ²	-195 m ²
Ehestetten	14.428.629 m ²	14.428.629 m ²	0 m ²
Indelhausen	4.906.045 m ²	4.906.046 m ²	1 m ²
Münzdorf	9.468.701 m ²	9.468.701 m ²	0 m ²
Summe	63.372.722 m²	63.372.540 m²	-182 m²

1.3 Entwicklung der Steuerkraftsumme 2012 - 2022				
Rechnungs- jahr		insgesamt €	je Einwohner €	Differenz + / - in % zum Vorjahr
2012	Steuerkrafts.	1.923.006	903,24	3,81
2013	Steuerkrafts.	1.854.723	876,10	-3,55
2014	Steuerkrafts.	2.093.205	985,03	12,86
2015	Steuerkrafts.	2.313.698	1.086,75	10,53
2016	Steuerkrafts.	2.206.207	1.021,39	-4,65
2017	Steuerkrafts.	2.339.853	1.060,68	6,06
2018	Steuerkrafts.	2.357.851	1.023,92	0,77
2019	Steuerkrafts.	2.662.255	1.200,30	12,91
2020	Steuerkrafts.	3.102.360	1.394,32	16,16
2021	Steuerkrafts.	2.861.734	1.290,23	-8,40
2022	Steuerkrafts.	3.142.670	1.439,61	9,82

Die durchschnittliche Steuerkraftsumme je Einwohner in Ba-Wü wurde für das Jahr 2022 auf 1.814 € prognostiziert. Die Steuerkraftsumme in Hayingen ist gegenüber dem Jahr 2021 um ca. 280.936 € gestiegen. Die Steuerkraftsumme 2022 ergibt sich aus den Einzahlungen aus Steuern und Zuweisungen im Haushaltsjahr 2020. Die Steuerkraftsumme ist die Bemessungsgrundlage für die Finanzausgleichsumlage an das Land und die Kreisumlage.

1.4 Realsteuerkraft (IST-Aufkommen an Grundsteuer A, Grundsteuer B und Gewerbesteuer)

Jahr	Grundsteuer A (Landw.)	Grundsteuer B	Gewerbe- steuer	insgesamt	je Einwohner (30.06.des Vorj.)
2012 Erg.	58.597 €	243.669 €	784.895 €	1.087.161 €	510,64 €
2013 Erg.	58.405 €	248.201 €	847.410 €	1.154.016 €	545,12 €
2014 Erg.	58.368 €	250.938 €	684.730 €	994.035 €	467,78 €
2015 Erg.	59.280 €	256.499 €	792.639 €	1.108.418 €	520,63 €
2016 Erg.	57.980 €	257.887 €	497.875 €	813.742 €	376,73 €
2017 Erg.	56.372 €	258.619 €	718.300 €	1.033.291 €	345,87 €
2018 Erg.	59.404 €	269.567 €	840.179 €	1.169.149 €	507,88 €
2019 vorl. Erg.	56.869 €	265.471 €	644.515 €	966.856 €	435,91 €
2020 vorl. Erg.	57.225 €	269.364 €	855.580 €	1.182.169 €	531,31 €
2021 Plan	57.000 €	265.000 €	600.000 €	922.000 €	414,38 €
2022 Plan	57.000 €	280.000 €	900.000 €	1.237.000 €	566,65 €

Der Planansatz für Gewerbesteuer kann erheblich vom tatsächlichen Ergebnis abweichen. Die Gewerbesteuer lässt sich nicht konkret kalkulieren.

Hebesätze für Realsteuern

Die Anrechnungssätze beim Ausgleichstock betragen:

	Hebesatz	seit	ab 2006
Grundsteuer A	340	01.01.1994	320
Grundsteuer B	330	01.01.2004	300
Gew.steuer	340	01.01.1994	340

Übersicht über das vorläufige Haushaltsergebnis 2020

Ergebnishaushalt:

EUR

ordentlichen Erträge	5.602.579
ordentlichen Aufwendungen	4.977.356
ordentliches Ergebnis	736.563
außerordentlichen Erträge	111.340
außerordentlichen Aufwendungen	0
Sonderergebnis	111.340
Gesamtergebnis	736.563

Finanzhaushalt:

Einzahlungen aus laufender Verwaltungstätigkeit	5.531.975
Auszahlungen aus laufender Verwaltungstätigkeit	5.346.778
Zahlungsmittelüberschuss /-bedarf des Ergebnishaushalts	185.197
Einzahlungen aus Investitionstätigkeit	764.491
Auszahlungen aus Investitionstätigkeit	2.073.139
Finanzierungsmittelüberschuss /-bedarf aus Investitionstätigkeit	-1.308.647
Einzahlungen aus Finanzierungstätigkeit	0
Auszahlungen aus Finanzierungstätigkeit von	79.643
Änderung des Finanzierungsmittelbestands, Saldo des Finanzhaushalts	-1.203.093

Die Eröffnungsbilanz zum 01.01.2019 wurde am 23.09.2021 beschlossen. Die Jahresabschlüsse stehen noch aus.

Gegenüber der Haushaltsplanung kann mit einem besseren Ergebnis gerechnet werden.

Zum Haushaltsausgleich 2020 war aufgrund der Verschiebung von geplanten Investitionen keine Kreditfinanzierung erforderlich. Die Auszahlungen belaufen sich für das Jahr 2020 auf rund 7,42 Mio. €. Dem gegenüber stehen Einzahlungen von rund 6,3 Mio. €. Geplant war eine Veränderung des Liquiditätsbestandes von -1.485.738 €.

Die Verschuldung im Kämmereihaushalt hat sich im Haushaltsjahr 2020 um 79.643 € verringert und beträgt insgesamt 309.020 € = 141,56 € je Einwohner (2.183).

Der Haushalt wurde vom Gemeinderat am 25.03.2021 beschlossen. Die Gesetzmäßigkeit der Haushaltssatzung und des Haushaltsplanes bestätigte das Landratsamt Reutlingen mit Erlass vom 20.04.2021.

Die Erträge und Aufwendungen 2021 wurden wie folgt festgesetzt

Ordentliche Erträge	5.788.718 €
Ordentliche Aufwendungen	5.775.251 €
<hr/>	<hr/>
Veranschlagtes ordentliches Ergebnis	13.467 €

Der Gesamtbetrag der außerordentlichen Erträge wurde auf 40.000 € festgesetzt.

Entwicklung des Liquiditätsbestandes im Haushaltsjahr 2021

Für das Haushaltsjahr 2021 wurde eine Veränderung des Liquiditätsbestandes von -951.591 € geplant. Unter Berücksichtigung der Haushaltsjahrentwicklungen wird dieser Ansatz deutlich unterschritten. Im vorläufigen Ergebnis beläuft sich die Änderung des Liquiditätsbestands auf -147.045 €

Einzahlung 2020: rund 7,28 Mio. €

Auszahlungen 2020: rund 7,35 Mio. €

Entwicklung der Verschuldung im Haushaltsjahr 2021

Schuldenstand 01.01.2021	309.913,76 €
Aufnahme 2021	0,00 €
Tilgung 2021	<u>74.913,70 €</u>
Schuldenstand 31.12.2021	235.000,06 €
je Einwohner (2.183)	107,65 €

4.1 Allgemeines

Der Haushaltsplan vom 24.03.2022 wurde seitens der Rechtsaufsichtsbehörde mit Schreiben vom 30.03.2022 nicht genehmigt. Der Haushalt wurde deshalb überarbeitet.

Der Haushaltsplan basiert auf dem Haushaltserlass des Innen- und Finanzministeriums Baden-Württemberg um die Maisteuerschätzung 2022 aktualisiert.

4.2 Ergebnishaushalt

Die Entwicklung im Ergebnishaushalt 2022 ist im Wesentlichen von folgenden Positionen geprägt.

Nr. 1 Steuern und ähnliche Abgaben

- **eigene Steuern**
 - Das Grundsteueraufkommen bleibt im Vergleich zum Vorjahr ähnlich
 - Das Gewerbesteueraufkommen wird aufgrund der guten vorläufigen Ergebnisse auf 900.000 € (+300 T€) erhöht
- **Gemeindeanteil an der Einkommensteuer**

Das zu verteilende Einkommensteueraufkommen beläuft sich auf 7,336 Mrd. €. Die Schlüsselzahl der Stadt Hayingen bleibt unverändert bei 0,0001769. Es ergeben sich Mehreinnahmen im Vergleich zu 2021 von 96.700 €.
- **Gemeindeanteil an der Umsatzsteuer**

Das Gesamtaufkommen liegt bei 1,115 Mrd. €. Die Schlüsselzahl beträgt 0,0000972. Somit ergibt sich ein Anteil von 108.378 € für die Stadt Hayingen. Das bedeutet der Anteil an der Umsatzsteuer verringert sich im Vergleich zum Vorjahr um 7.700 €
- **Hundesteuer**

Der Ansatz wird aufgrund der steigenden Vorjahresergebnisse auf 9.000 € erhöht (+1.000 €)
- **Sonstige steuerliche Erträge**

Darunter fällt die Schafweide- und Fischereipacht. Die Werte bleiben bis 2022 stabil.
- **Leistungen aus dem Familienleistungsausgleich**

Bei einem Landesaufkommen von 586,8 Mio. € und einer Schlüsselzahl von 0,0001769 wird mit einem Anteil von 103.805 € gerechnet.

Nr. 2 Zuweisungen und Umlagen

- Sachkonto 3111000 Schlüsselzuweisungen vom Land
Seit 2021 wird zur Berechnung der Schlüsselzuweisungen nicht nur der Anwohneranteil betrachtet sondern auch der Flächenanteil herangezogen. Der Kopfbetrag beträgt 1.515 €/ Einwohner. Die kommunalen Investitionspauschale beträgt 97 € pro Kopf. Daraus ergeben sich insgesamt Schlüsselzuweisungen in Höhe von 1.163.319 €
- Sachkonto 3141000 Zuweisungen für laufende Zwecke vom Land
Im Bereich Brandschutz (Produktgr. 1260) ist für 101 Feuerwehrmänner und -frauen und 10 Mitglieder der Jugendfeuerwehr mit 9.380 € zu rechnen. Die Zuschüsse für das Naturtheater werden ab dem Jahr 2022 vom Kultur- und Theaterverein Hayingen e.V.. Der Zuschuss für das Umgestaltungsprojekt Naturtheater soll in 2022 abgerechnet werden. Zur Finanzierung des lfd. Betriebs der Kindergärten erhält die Gemeinde 293.000 € (Produktgruppe 3650). Zum Bau, Um- und Ausbau und Instandhaltung von Straßen erhält die Stadt ca. 53.200 €.

Nr. 3 Aufgelöste Investitionszuwendungen und –beiträge

Mit der Doppik werden nicht nur bei den kostenrechnenden Einrichtungen die die Stadt für getätigte Investitionen erhaltene Zuschüsse aufgelöst, sondern in allen Bereichen, für die die Stadt Zuschüsse für noch bestehende Anlagen erhalten hat. Darunter fallen Auflösungen von Ausgleichstockzuschüssen, von Zuschüssen aus der Fachförderung (Kindergärten, Sportanlagen etc.). Im Kernhaushalt werden hier nur die Erschließungsbeiträge für Baugebiete, die in Eigenregie erschlossen wurden, aufgelöst. Aus diesen Auflösungen entstehen Erträge von rund 310.400 €.

Nr. 5 Entgelte für öffentliche Leistungen

Hierbei fallen insbesondere Gebühren an für:

Sachkonto 3311 Verwaltungsgebühren 22.000 €

Sachkonto 3321 Benutzungsgebühren 727.250 € (insbesondere für Abwassergebühren, Eintrittsgelder Naturtheater, Kindergartengebühren, Backgebühren,...)

Sachkonto 3361 Kurtaxe 14.000 €

Nr. 6 Sonstige privatrechtliche Leistungsentgelte

Sachkonto 3411 Vermietung, Verpachtung 116.150 € (insbesondere für Jagdpacht, Miete Wohngebäude, kurzfristige Raumvermietungen, ...)

Sachkonto 3421 Erträge aus Verkauf 281.700 € (davon 281.000 Holzverkäufe)

Sachkonto 3461 sonstige privatrechtliche Leistungsentgelte 85.465 € (darunter Nebenkosten Vermietung/Verpachtung, Einnahmen Kantine Naturtheater, ...)

Nr. 7 Kostenerstattungen und Kostenumlagen

3480 vom Bund 27.600 € Digitalpakt Schule

3481 vom Land 29.025 € Inklusionskräfte Schule und Kiga

3482 von Gemeinden/GVV 21.700 €

3485 von Sonderrechnungen 90.300 € Wasserversorgung

Nr. 8 Zinsen und ähnliche Erträge

Sachkonto 3615000 von Sonderrechnungen 12.000 € für Innere Darlehen

Nr. 9 Aktivierte Eigenleistungen und Bestandsveränderungen

Akt. Eigenleistungen durch den Bauhof

Nr. 10 Sonstige ordentliche Erträge

Sachkonto 3511 Konzessionsabgaben 68.100 €

Sachkonto 3562 Säumniszuschläge, Nachforderungen 2.000 €

Sachkonto 3571 Erträge aus der Auflösung von sonst. Sonderposten 1.650 €

Nr. 11 Ordentliche Erträge

Aufsummiert ergeben sich für das Jahr 2022 Erträge in Höhe von 6.320.280 €. Rechnet man die nicht einzahlungsrelevanten Erträge (z. B. aufgelöste Investitionszuwendungen und –beiträge) heraus, ergibt dies Einzahlungen von 5.984.922 €. Verglichen mit dem Plan 2021 steigen die Erträge der Stadt in 2022 um 531.562 € (VJ Erträge 5.788.718 €).

Nr. 12/13 Personalaufwendungen

Grundlage für die Berechnung der Personalaufwendungen bildet der Stellenplan. Dieser ist ebenfalls im Haushaltsplan enthalten. Ab April 2022 ist die tarifliche Lohnerhöhung von 1,8 % eingerechnet. Ab September 2022 wird das Kindergartenpersonal aufgrund der Erweiterung um 1/2 Gruppe aufgestockt. Außerdem wurde ab Oktober die Stelle der "Sachbearbeitung § 2b Umsatzsteuer" berücksichtigt.

Nr. 14 Aufwendungen für Sach- und Dienstleistungen / Nr. 16 Zinsen und ähnliche Aufwendungen/ Nr. 17 Transferaufwendungen / Nr. 18 Sonstige ordentliche Aufwendungen

Diese Positionen beinhalten alle sonstigen auszahlungswirksamen Aufwendungen. Darunter fallen beispielsweise die Unterhaltung und Bewirtschaftung aller Vermögensgegenstände, Aufwendungen für die Verwaltung, den Schul- und Kindergartenbetrieb, die Feuerwehr, das Abwasser, u.v.m.

Folgende größere beziehungsweise einmalige Posten sind im Jahr 2022 geplant:

Eigenkontrollverordnung	150.000 €
Unterhaltung Kindergarten	76.000 €
Unterhaltung Schule	79.000 €
Digitalisierung Schule	50.000 €
Gutachterausschuss	5.000 €
Stromkosten Straßenbeleuchtung	25.000 €
Unterhaltung Friedhof (u.a. Bäume bei Kreuz/Wasserstelle/Mauer)	4.500 €
Gewerbesteuerumlage	92.600 €
FAG-Umlage	700.100 €
Kreisumlage	887.800 €

Nr. 15 Abschreibungen

Mit der Umstellung auf die kommunale Doppik ist der vollständige Ressourcenverbrauch darzustellen. Die Abschreibungen ergaben sich aus den Anschaffungs- und Herstellungskosten dividiert durch die Nutzungsdauer des jeweiligen Vermögensgegenstandes. Die Stadt Hayingen schreibt ihre Vermögensgegenstände linear ab. Die Ansätze sind in den einzelnen Produktgruppen zu finden.

Nr. 19 Ordentliche Aufwendungen

Die ordentlichen Aufwendungen addieren sich auf 6.137.934 €. Darin sind Abschreibungen in Höhe von 600.000 € enthalten. Die Auszahlungen aus laufender Verwaltungstätigkeit belaufen sich auf 5.537.934 €. Im Jahr 2021 betrug der planerische Wert der Auszahlungen im Ergebnishaushalt 5.235.951 €. Somit sind die Auszahlungen um 301.983 € höher als im Vorjahr.

Nr. 20 Veranschlagtes ordentliches Ergebnis

Der vierte doppische Haushalt der Stadt Hayingen weist ein Ergebnis von 182.346 € aus. Das bedeutet die Abschreibungen können erwirtschaftet werden. Durch das veranschlagte Sonderergebnis kann das Ergebnis auf 222.346 € verbessert werden. Das Ergebnis wird in das Jahr 2023 vorgetragen und kann zur Abdeckung von Fehlbeträgen zukünftiger Jahre verwendet werden.

Der Bereich bis zur lfd. Nr. 17 im Gesamtfinanzhaushalt spiegelt die Einzahlungen und Auszahlungen zu den ordentlichen Erträgen und Aufwendungen wieder. Die Auflösung von Investitionszuwendungen und –beiträgen sowie die Abschreibungen haben keine Auswirkungen auf die Liquidität. Aus dem Ergebnishaushalt ergibt sich ein Zahlungsmittelüberschuss von 446.988 €.

Weiterhin ist der Saldo der Einzahlungen und Auszahlungen des investiven Bereichs hinzuzurechnen. Die Mehrausgaben im investiven Bereich belaufen sich auf 566.407 €.

Nachfolgend sind die Investitionen des Kernhaushaltes ab 20.000 € mit evtl. Zuschüssen dargestellt.

Kanalerneuerung Schule: 60.000 €;

Fertigstellung Anbau Kindergarten: 53.000 €

Erschließung Baugebiet Hinter der Buche: 426.000 €

Erschließung Unter dem Rain: 2022: 100.000 €;

Verpflichtungsermächtigung: 1.685.000 €

Resterschließung Digelfeldstraße: 370.000 €

Grundstückskäufe: 50.000 €; Grundstücksverkäufe: 180.000 €

Feuerwehrfahrzeug Ehestetten: 232.000 €; Zuschuss: 52.000 €

Auch in den kommenden Jahren stehen weitere Investitionen an. In einer Klausurtagung hat der Gemeinderat gemeinsam mit der Verwaltung die noch offenen Vorhaben priorisiert und in einer groben Zeitschiene geplant.

Im Gewerbegebiet Ehrenfelder Weg soll die Ringschlusszufahrt hergestellt werden, außerdem fehlen in den Baugebieten Hayingen, Anhausen und Münzdorf die Straßenendbeläge und Bordsteine. Laut dem Feuerwehrbedarfsplan muss ein Feuerwehrfahrzeug für die Abteilung Indelhausen/Anhausen beschafft werden. Dafür wurde bereits ein Zuschussantrag gestellt und bewilligt. Zusätzlich muss für das Fahrzeug eine Garage gebaut werden.

Zur teilweisen Deckung der Investitionen in 2022 wird eine Kreditermächtigung in Höhe von 600.000 € geplant.

4.4.2 Kindergärten Produktgruppe 3650

Übersicht über Jahrgangsstärke

- Stand Januar 2021 -

Jahrgang	2012	2013	2014	2015	2016	2017	2018	2019	2020	2021
Hayingen	9	7	14	11	10	11	25	12	14	18
Oberwilzingen	0	1	0	0	0	0	0	0	0	0
Anhausen	1	1	2	1	2	0	1	1	3	1
Kochst./Hülbenhof	0	0	0	0	0	0	0	0	1	0
Indelhausen	1	0	3	3	2	1	2	3	1	1
Weiler	0	0	0	0	0	0	0	0	0	0
Ehestetten	6	7	3	8	6	3	5	6	4	7
Maxfelden	0	1	1	1	0	1	0	0	0	0
Münzdorf	1	1	1	1	2	1	0	0	1	0
Summe	18	18	24	25	22	17	33	22	24	27

Kinder im Kindergarten

	Stand Jan '22	Zugänge bis Sep '22	Abgänge schulpf.	Erg. Sept. 2022
Hayingen	69	4	10	63
Ehestetten	27	4	11	17
Gesamt	96	8	21	80

Übersicht über Entwicklung Einnahmen und Ausgaben im Kindergarten Hayingen und Ehestetten

	2016	2017	2018	2019	2020	2021	2022
	Ergebnis	Ergebnis	Ergebnis	Ergebnis	Plan	Plan	Plan
	€	€	€	€	€	€	€
Elternbeiträge	69.073	74.731	75.115	85.977	72.000	80.000	85.000
Zuschüsse vom Land	177.175	187.680	217.246	240.722	289.000	319.500	319.500
Sonstige Einnahmen	12.936	13.644	16.769	26.948	17.175	19.120	13.100
Gesamteinnahmen	259.184	276.055	309.130	353.648	378.175	418.620	423.600
Personalausgaben	383.171	456.099	490.710	506.498	536.050	627.064	700.352
Bewirtschaftung Gebäude	18.039	29.490	37.404	34.934	21.200	71.298	54.300
Transportkosten	17.888	18.729	21.279	23.339	20.000	27.000	25.000
Gebäudeunterhaltung u. sonst. Kosten	49.484	46.098	62.593	70.990	31.720	65.360	39.240
Gesamtkosten	468.582	550.416	611.986	635.761	608.970	790.722	818.892
Abmangel	209.398	274.361	302.856	282.113	230.795	372.102	395.292
Zuschussbedarf je Kind	2.719	3.517	3.649	3.358	2.815	4.134	4.492
Ø Kinderzahl pro Monat	77	78	83	84	82	90	88
Anteil Elternbeiträge in % der Gesamtkosten	15,33	13,58	12,27	13,52	11,82	10,12	10,38
Elternbeitrag							
<i>Maßstab: Kinder unter 18 Jahren in Familie</i>	ab 01.09.15	ab 01.09.16	ab 01.09.17	ab 01.09.18	ab 01.09.19	ab 01.09.2020	
1 Kind	121,50 €	130,50 €	136,20 €	139,50 €	144,00 €	146,30 €	
2 Kinder	93,38 €	99,00 €	103,50 €	106,90 €	110,20 €	112,50 €	
3 Kinder	60,75 €	65,25 €	68,70 €	70,90 €	73,10 €	75,40 €	
4 Kinder	19,13 €	21,38 €	22,50 €	23,70 €	24,70 €	24,70 €	
Elternbeitrag Kleinkindgruppe		3 Tage Woche	3 Tage Woche	3 Tage Woche	3 Tage Woche	3 Tage Woche	
<i>Maßstab: Kinder im Kindergarten</i>	ab 2015	ab 2016	ab 2017	ab 2018	ab 2019	ab 2020	
1 Kind	116,64 €	125,28 €	130,80 €	133,90 €	138,20 €	140,50 €	
2 Kinder	89,65 €	95,04 €	99,40 €	102,60 €	105,80 €	108,00 €	
3 Kinder	58,32 €	62,64 €	66,00 €	68,10 €	70,20 €	72,40 €	
4 Kinder	18,37 €	20,53 €	21,60 €	22,80 €	23,70 €	23,70 €	
		5 Tage Woche	5 Tage Woche	5 Tage Woche	5 Tage Woche	5 Tage Woche	
		ab 2016	ab 2017	ab 2018	ab 2019	ab 2020	
1 Kind		206,19 €	215,20 €	220,40 €	227,50 €	231,20 €	
2 Kinder		156,42 €	163,60 €	168,90 €	174,10 €	117,80 €	
3 Kinder		103,10 €	108,60 €	112,10 €	115,50 €	119,20 €	
4 Kinder		33,78 €	35,60 €	37,45 €	39,00 €	39,00 €	

Elternbeiträge ab dem Kindergartenjahr 2021/2022

Regelgruppe für Kinder ab 3 Jahren (Mo-Fr: 08.00 – 12.00 Uhr und Mo – Do 14.00 – 16.00 Uhr; 28 Stunden Betreuungszeit)	
Maßstab: Kinder in der Familie unter 18 Jahren	
1 Kind	133,00 €
2 Kinder	103,00 €
3 Kinder	69,00 €
4 Kinder	23,00 €

Regelgruppe mit verlängerten Öffnungszeiten für Kinder ab 3 Jahren (Mo-Fr: 07.00 – 12.45 Uhr und Mo-Do: 14.00 – 16.00 Uhr; 36,75 Stunden Betreuungszeit)	
Maßstab: Kinder in der Familie unter 18 Jahren	
1 Kind	175,00 €
2 Kinder	135,00 €
3 Kinder	91,00 €
4 Kinder	30,00 €

Gruppe mit verlängerten Öffnungszeiten für Kinder ab 3 Jahren (Mo – Fr: 07.00 – 14.00 Uhr; 35,00 Stunden Betreuungszeit)	
Maßstab: Kinder in der Familie unter 18 Jahren	
1 Kind	166,00 €
2 Kinder	129,00 €
3 Kinder	86,00 €
4 Kinder	29,00 €

Ganztagesgruppe ab 3 Jahren (Mo – Do: 07.00 – 16.30 Uhr und Fr: 07.00 – 14.00 Uhr; 45,00 Stunden Betreuungszeit)	
Maßstab: Kinder in der Familie unter 18 Jahren	
1 Kind	214,00 €
2 Kinder	166,00 €
3 Kinder	111,00 €
4 Kinder	37,00 €

Kinderkrippe ab 2 Jahren, für 2 – 3 jährige (Mo – Fr: 07.00 – 12.30 Uhr; 27,50 Stunden Betreuungszeit)	
Maßstab: Kinder in der Familie unter 18 Jahren	
1 Kind	261,00 €
2 Kinder	202,00 €
3 Kinder	136,00 €
4 Kinder	45,00 €

4.4.3 Grundschule Produktgruppe 2110

Ab dem Schuljahr 2010/2011 werden sämtliche Hauptschulklassen an der Münsterschule in Zwiefalten unterrichtet. Auf Grund dieser Entwicklung ist ein erheblicher Rückgang der Schülerzahl zu vermerken.

Entwicklung der Schülerzahlen

Schuljahr	Grundschüler	Hauptschüler	insgesamt
08/09	80	32	112
09/10	86	16	102
10/11	82	0	82
11/12	73	0	73
12/13	78	0	78
13/14	77	0	77
14/15	90	0	90
15/16	92*	0	92
16/17	84	0	84
17/18	91	0	91
18/19	83	0	83
19/20	88	0	88
20/21	91	0	91
21/22	91	0	0

4.4.4. Fremdenverkehr Produktgruppe 5750

Jahr	Gäste	Übernachtungen	kurtaxepflichtige Übernachtungen
2009	16.472	65.379	46.342
2010	16.530	62.682	46.412
2011	16.405	56.485	41.696
2012	16.828	56.991	42.613
2013	17.824	60.313	44.434
2014	17.604	58.104	41.802
2015	17.715	58.837	42.383
2016	20.516	67.951	48.920
2017	21.095	68.138	48.155
2018	22.787	72.158	49.074
2019	22.460	72.178	49.436
2020 vorl.	15.237	59.537	38.988
2021 vorl.	12.772	50.321	32.462

4.4.5 Forstwirtschaftliche Unternehmen Produktgruppe 5550

Übersicht über Entwicklung der Betriebsergebnisse im Stadtwald					
(ohne Jagdpachtanteil):					
		Einnahmen	Ausgaben	Nettoerlös	Nutzung Fm
		-€-	-€-	-€-	-€-
2012	Ergebnis	368.815	254.274	114.541	5.882
2013	Ergebnis	347.636	255.695	91.941	7.039
2014	Ergebnis	351.263	297.967	53.296	6.700
2015	Ergebnis	411.064	285.074	125.990	6.697
2016	Ergebnis	400.820	328.533	72.287	6.656
2017	Ergebnis	350.844	258.973	91.871	6.831
2018	Ergebnis	371.850	311.985	59.865	6.800
2019	Plan	355.100	305.000	50.100	6.780
2020	Plan	362.000	345.400	16.600	6.730
2021	Plan	329.700	355.380	-25.680	6.300
2022	Plan	417.040	350.700	66.340	6.350

Die Forsteinrichtungsplanung sieht für das Jahr 2022 eine Gesamtnutzung von ca. 6.350 Fm vor. Gemäß der Holzeinschlagsplanung teilt sich der Holzeinschlag in 2.540 Fm Nadelholz und 3.810 Fm Laubholz auf.

- **Übersicht über die Grundstückserlöse – Grundstückserwerb – Gebäudeerwerb**

Jahr	Erlös	Erwerb	Saldo
	€	€	€
2010	97.721	68.753	28.968
2011	176.132	61.734	114.398
2012	25.169	29.908	-4.739
2013	127.590	99.941	27.649
2014	59.215	94.524	-35.309
2015	45.160	29.933	15.227
2016	90.459	77.547	12.912
2017	6.651	34.953	28.302
2018	85.053	99.435	14.382
2019	86.847	104.166	-17.319
2020	65.000	25.000	40.000
2021 Plan	545.500	15.000	530.500
2022 Plan	180.000	50.000	130.000

Übersicht über den Stand der Inneren Darlehen an den Eigenbetrieb Wasserversorgung

Innere Darlehen	Stand zu Beginn des Vorjahres	Haushaltsjahres	Neuauf- nahmen	Tilgung im Haushaltsjahr	
Trägerdarl. 2011	170.000 €	165.000 €	- €	5.000 €	160.000 €
Trägerdarl. 2009	276.000 €	264.000 €	- €	12.000 €	252.000 €
Summe	446.000€	429.000 €	- €	17.000 €	412.000 €
je Einwohner (2.183)	204,31 €	196,52 €		7,66 €	188,73 €

6. Finanzplanung 2022-2025

6.1 Allgemeines

Im Rahmen des § 85 Abs. 5 GemO ist die Finanzplanung jährlich an die tatsächlichen Entwicklungen anzupassen. Als Grundlage für die Berechnung der allgemeinen Zuweisungen und Umlagen dienen die Orientierungsdaten des jährlichen Haushaltserlassentwurfs.

Die Corona-Pandemie wird in den Haushaltsjahren 2022 und 2023 noch deutlich zu spüren sein, da die verminderten Steuereinnahmen aus den Jahren 2020 und 2021 sich erst nach zwei Jahren auf die Umlagenhöhe auswirken.

Für die Planjahre 2021-2025 weist der Finanzplan ein positives Ergebnis aus.

Die Risiken sind weiterhin die künftigen Entwicklungen der Steuerkraft und die daraus resultierende Höhe der Zuweisungen vom Land sowie ein weiterer Einbruch der konjunkturellen Lage.

6.2 Investitionsprogramm

Das Investitionsprogramm der nächsten 5 Jahre fokussiert sich stark auf den Ausbau und die Erweiterung der Baugebiete in den jeweiligen Stadtteilen.

Im Jahr 2022 soll das Baugebiet "Hinter der Buche" in Ehestetten und die Resterschließung der Digelfeldstraße im Baugebiet "Unter dem Rain Mitte" in Hayingen realisiert werden.

Ebenfalls in 2022 soll der Ringschluss des Baugebiets "Unter dem Rain" angegangen werden. Hierfür werden die Mittel für die Planung eventuell 2022 noch zum Tragen kommen. Für die Baumaßnahme selbst wird kein Mittelabfluss stattfinden. Aus diesem Grund wurde bei diesem Vorhaben eine Verpflichtungsermächtigung (VE) aufgenommen. Diese ermöglicht eine Vergabe der Baumaßnahme.

In den nächsten Jahren muss die Eigenkontrollverordnung im Abwasser angegangen werden. Hierzu muss die Maßnahmenliste mit anderen Bauvorhaben der nächsten Jahre wie der Breitbandausbau verglichen werden um Synergieeffekte zu nutzen. Auch die Umsetzung des Feuerwehrbedarfsplans prägt die nächsten Jahre.

Entwicklung in abgeschlossenen Haushaltsjahren

Jahr	Kreditaufnahme	Tilgung	Nettozu- /abgang	Stand 31.12 lt. Plan	Schuldenstand je Einw. (30.06. Vorjahr)
2003	250.161 €	88.558 €	161.603 €	1.754.265 €	932 €
2004	394.193 €	101.043 €	293.150 €	2.047.415 €	935 €
2005	360.000 €	131.045 €	228.955 €	2.276.370 €	1.033 €
2006	340.000 €	209.646 €	130.354 €	2.406.724 €	1.088 €
2007	- €	171.713 €	- 171.713 €	2.235.011 €	1.006 €
2008	- €	271.800 €	- 271.800 €	1.963.211 €	898 €
2009	- €	271.800 €	- 271.800 €	1.581.586 €	729 €
2010	- €	262.000 €	- 262.000 €	1.429.873 €	660 €
2011	- €	151.713 €	- 151.713 €	1.278.160 €	596 €
2012	- €	151.713 €	- 151.713 €	1.126.447 €	529 €
2013	- €	138.920 €	- 138.920 €	987.527 €	466 €
2014	- €	106.975 €	- 106.975 €	880.552 €	414 €
2015	- €	106.975 €	- 106.975 €	773.582 €	363 €
2016	- €	106.975 €	- 106.975 €	666.607 €	302 €
2017	- €	105.112 €	- 105.112 €	561.495 €	255 €
2018	- €	88.974 €	- 88.974 €	472.521 €	211 €
2019	- €	83.858 €	- 83.858 €	388.662 €	175 €

Entwicklung des Schuldenstandes nach dem Finanzplan

Jahr	Kreditaufnahme	Tilgung	Nettozu- /abgang	Stand 31.12 lt. Plan	Schuldenstand je Einw. (30.06. Vorjahr)
2020	- €	78.750 €	- 78.750 €	309.912 €	139 €
2021		79.643 €	- 79.643 €	230.269 €	105,48 €
2022	600.000 €	100.000 €	700.000 €	930.269 €	426,14 €
2023	1.000.000 €	120.000 €	880.000 €	1.810.269 €	829,26 €
2024	-€	140.000 €	-140.000 €	1.670.269 €	765,13 €

Die Entwicklung des Schuldenstands ist maßgeblich vom Abfluss der Mittel im Finanzhaushalt beeinflusst. Sofern die Baumaßnahmen zögerlich umgesetzt werden und die liquiden Mittel deshalb nicht benötigt werden, wird eine Kreditaufnahme auch nicht getätigt.

Mit ordentlichen Erträgen von 6,32 Mio. € und ordentlichen Aufwendungen von 6,14 Mio. € wird im vorliegenden Haushalt 2022 der Haushaltsausgleich erreicht. Aufgrund der Maisteuerschätzung haben sich die Planzahlen des Landes nocheinmal deutlich verbessert und gleichen den Anstieg der FAG- und Kreisumlage aus. Auch die hohen Kosten der Eigenkontrollverordnung können dadurch gedeckt werden.

Die nächste Steuerschätzung im November diesen Jahres wird zeigen, ob diese Annahmen realistisch oder zu optimistisch waren.

Im Fokus steht 2022 der Ausbau der Baugebiete und die Erledigung der Restarbeiten in den bereits zum größten Teil bebauten Wohngebieten, wie das Baugebiet Burghaldenweg in Anhausen oder die Orchideenstraße in Hayingen.

Der barrierefreie Eingang in das Bürgerbüro spiegelt sich ebenfalls im Haushaltsplan 2022 ab. Im Bereich Abwasser steht nicht nur die Umsetzung der Eigenkontrollverordnung auf dem Plan sondern auch die Erneuerung der Schlammentwässerung in der Kläranlage. Dieses Projekt muss ebenfalls mit Hochdruck vorangetrieben werden, um einen zuverlässigen und stetigen Betrieb der Kläranlage sicherzustellen. Aufgrund der großen Baustellen im Bereich Abwasser wird eine Überprüfung der Gebührensätze unumgänglich sein, um weiterhin allen Bereichen der Kommune gerecht zu werden.

Die Investitionen belasten nicht nur die liquiden Mittel der Stadtkasse durch die erste Aufnahme eines Kredites seit 2006, sondern vielmehr den Haushaltsausgleich durch die sich daraus ergebenden Folgeaufwendungen wie Abschreibungen, Unterhaltungskosten und Finanzierungskosten.

Der Grundsatz der vorsichtigen und sparsamen Haushaltsführung ist nach wie vor oberstes Gebot.

Hayingen, im Juli 2022

Sarah Schrode
Kämmerin

Haushaltsausgleich der Stadt Hayingen 2022

Ist ein Ausgleich des ordentlichen Ergebnisses nach § 80 Abs. 2 GemO unter Berücksichtigung von Fehlbeträgen der Vorjahre trotz Ausnutzung aller Sparmöglichkeiten und Ausschöpfung aller Ertragsmöglichkeiten nicht möglich, regeln die §§ 80 Abs. 3 GemO sowie 24, 25 GemHVO das weitere Ausgleichsverfahren.

Stufe 1: Ausgleich des ordentlichen Ergebnisses unter Berücksichtigung von Fehlbeträgen aus Vorjahren. Hierzu sind alle Sparmöglichkeiten auszunutzen und alle Ertragsmöglichkeiten auszuschöpfen (§ 80 Abs. 2 GemO).

→ gelingt in 2022


Stufe 2: Ist kein Ausgleich nach Stufe 1 möglich, sollen Mittel der Rücklage aus Überschüssen des ordentlichen Ergebnisses zum Haushaltsausgleich verwendet werden (§§ 24 Abs. 1, 25 Abs. 1 GemHVO).

Stufe 3: Ist ein Ausgleich nach den Stufen 1 und 2 nicht erreichbar, sollen Überschüsse des Sonderergebnisses (d.h. insbesondere erzielt aus außerordentlichen Erträgen) und Mittel der Rücklage aus Überschüssen des Sonderergebnisses zum Haushaltsausgleich verwendet werden (§ 24 Abs. 2 GemHVO).


Stufe 4: Soweit kein Ausgleich nach den Stufen 1 bis 3 möglich ist, kann ein verbleibender Fehlbetrag im Ergebnishaushalt veranschlagt und zur Deckung in den drei folgenden Haushaltsjahren (Finanzplanungszeitraum) vorgesehen werden (§ 24 Abs. 3 GemHVO).

Stufe 5: Als letzte Stufe des Haushaltsausgleichsverfahrens ist nach drei Jahren eine Verrechnung von Fehlbeträgen mit dem Basiskapital vorgeschrieben, wenn eine haushaltsmäßige Deckung früher nicht möglich ist. Das Basiskapital darf hierbei nicht negativ werden (§ 25 Abs. 3 GemHVO).


Haushaltsplan 2022 Stadt Hayingen

 Gesamtergebnishaushalt einschließlich Finanzplanung Stadt Hayingen							
Nr.	Bezeichnung	Ergebnis 2020	Ansatz 2021	Ansatz 2022	Plan 2023	Plan 2024	Plan 2025
1	Steuern und ähnliche Abgaben	2.643.334,73	2.340.250	2.755.800	2.846.600	2.976.200	3.047.900
3011000	Grundsteuer A	57.224,56	57.000	57.000	57.000	57.000	57.000
3012000	Grundsteuer B	269.486,16	265.000	280.000	280.000	280.000	280.000
3013000	Gewerbesteuer	855.579,58	600.000	900.000	900.000	950.000	950.000
3021000	Gemeindeanteil an der Einkommensteuer	1.083.432,25	1.201.000	1.297.700	1.385.100	1.460.100	1.527.300
3022000	Gemeindeanteil an der Umsatzsteuer	109.157,08	116.000	108.300	111.700	114.000	116.000
3032000	Hundesteuer	8.658,00	8.000	9.000	9.000	9.000	9.000
3051000	Leistungen nach dem Familienleistungsausgleich	79.033,00	93.250	103.800	103.800	106.100	108.600
3053000	Gewerbesteuer-Kompensation	180.764,10	0	0	0	0	0
2	Zuweisungen und Zuwendungen, Umlagen	1.582.987,80	1.618.350	1.711.892	1.564.798	1.752.998	1.781.198
3111000	Schlüsselzuweisungen vom Land	1.081.364,70	1.091.000	1.163.300	1.038.400	1.226.600	1.254.800
3131000	Sonstige allgemeine Zuweisungen vom Land	40.941,43	0	0	0	0	0
3140000	Zuweisungen für laufende Zwecke vom Bund	0,00	24.500	22.111	0	0	0
3141000	Zuweisungen für laufende Zwecke vom Land	432.053,07	474.600	498.031	498.148	498.148	498.148
3141200	Zuweisung zusätzlich für Kiga-Leitung	27.028,60	26.500	26.700	26.500	26.500	26.500
3147000	Zuschüsse für lfd.Zwecke von privaten Unternehmen	1.250,00	1.250	1.250	1.250	1.250	1.250
3148000	Zuschüsse für lfd. Zwecke von übrigen Bereichen	350,00	500	500	500	500	500
3	Aufgelöste Investitionszuwendungen und -beiträge	316,84	326.550	310.400	366.500	366.300	353.100
3161000	Erträge a.d.Auflösung v.Sonderposten a.Zuwendungen	316,84	221.750	214.000	245.000	244.800	237.400
3162000	Erträge a.d.Auflösung v.Sonderposten aus Beiträgen	0,00	104.800	96.400	121.500	121.500	115.700
4	Sonstige Transfererträge	33,00	0	0	0	0	0
3211000	Kostenbeiträge und Aufwendungsersatz; Kostenersatz	33,00	0	0	0	0	0
5	Entgelte für öffentliche Leistungen oder Einrichtungen	667.304,02	790.280	782.580	782.580	787.580	787.580
3311000	Verwaltungsgebühren	19.735,77	22.330	22.330	22.330	22.330	22.330
3321000	Benutzungsgebühren und ähnliche Entgelte	99.980,50	234.250	225.550	225.550	230.550	230.550
3321200	Abwassergebühren	405.967,37	401.100	401.100	401.100	401.100	401.100
3321300	Niederschlagswasser	112.421,60	105.600	105.600	105.600	105.600	105.600
3321500	Leichenhallengebühr	3.740,00	2.000	2.000	2.000	2.000	2.000
3322000	Elternbeiträge für die Betreuung	8.977,20	10.000	10.000	10.000	10.000	10.000
3361000	Zweckgebundene Abgaben	16.481,58	15.000	16.000	16.000	16.000	16.000
6	Sonstige privatrechtliche Leistungsentgelte	475.403,09	446.965	483.315	483.315	483.315	483.315
3411000	Mieten und Pachten	118.631,93	112.250	116.150	116.150	116.150	116.150
3421000	Erträge aus Verkauf	19.577,60	700	700	700	700	700
3421100	Holzerlöse Verkauf über Forstamt	8.225,42	219.300	0	0	0	0
3421200	Holzerlöse Verkauf über Stadt	40.949,75	37.500	69.000	69.000	69.000	69.000
3421300	Holzverkäufe über kom. Holzverkaufsstelle Land	256.284,49	0	212.000	212.000	212.000	212.000
3461000	Sonstige privatrechtliche Leistungsentgelte	31.733,90	77.215	85.465	85.465	85.465	85.465
7	Kostenerstattungen und Kostenumlagen	158.349,79	159.155	169.075	169.075	169.075	169.075
3480000	Erstattungen vom Bund	0,00	19.680	27.600	27.600	27.600	27.600
3481000	Erstattungen vom Land	50.426,61	29.025	29.025	29.025	29.025	29.025
3482000	Erstattungen von Gemeinden und Gemeindeverbänden	22.553,67	19.700	21.700	21.700	21.700	21.700
3484000	Erstattungen von Gesetzl. Sozialversicherung	7.044,36	0	0	0	0	0
3485000	Erst. von verb. Untern., Sondervermögen und Beteil	77.514,62	90.300	90.300	90.300	90.300	90.300
3487000	Erstattungen von privaten Unternehmen	810,53	450	450	450	450	450
8	Zinsen und ähnliche Erträge	57,06	12.160	12.160	12.160	12.160	12.160
3615000	Zinsert. von verb. Unternehmen, Beteiligungen und	0,00	12.000	12.000	12.000	12.000	12.000
3651000	Gewinnanteile a.verb.Unternehmen u.Beteil.	0,00	10	10	10	10	10
3699000	Sonstige Finanzerträge	57,06	150	150	150	150	150
9	Aktivierete Eigenleistungen und Bestandsveränderungen	0,00	23.258	23.258	23.258	23.258	23.258
3711000	Aktivierete Eigenleistungen (über Anbu)	0,00	23.258	23.258	23.258	23.258	23.258
10	Sonstige ordentliche Erträge	75.063,89	71.750	71.800	71.800	71.800	71.800
3511000	Konzessionsabgaben	62.287,14	68.100	68.100	68.100	68.100	68.100


Haushaltsplan 2022 Stadt Hayingen

 Gesamtergebnishaushalt einschließlich Finanzplanung Stadt Hayingen							
Nr.	Bezeichnung	Ergebnis 2020	Ansatz 2021	Ansatz 2022	Plan 2023	Plan 2024	Plan 2025
3562000	Säumniszuschläge, Zinsen auf Abgaben und dergl.	1.731,50	2.000	2.000	2.000	2.000	2.000
3562100	Nachforderungszinsen Gewerbesteuer	11.013,25	0	0	0	0	0
3562200	Privatrechtliche Nebenforderungen	32,00	0	0	0	0	0
3571000	Erträge aus der Auflösung von sonstigen Sonderpost	0,00	1.650	1.700	1.700	1.700	1.700
11	Ordentliche Erträge (Summe aus Nummern 1 bis 10)	5.602.850,22	5.788.718	6.320.280	6.320.086	6.642.686	6.729.386
12	Personalaufwendungen	-1.702.938,62	-1.862.409	-1.982.017	-2.005.917	-2.013.827	-2.015.127
4011000	Dienstaufwendungen Beamte	-202.939,28	-209.600	-205.100	-233.100	-234.100	-234.300
4012000	Dienstaufwendungen Arbeitnehmer	-961.514,79	-1.224.700	-1.315.960	-1.315.960	-1.319.560	-1.320.060
4021000	Beiträge zu Versorgungskassen Beamte	-220.000,47	-76.600	-78.500	-75.700	-76.300	-76.800
4022000	Beiträge zu Versorgungskassen Arbeitnehmer	-87.608,75	-98.013	-104.980	-104.980	-105.990	-106.090
4032000	Beiträge zur gesetzl. SozialversicheruArbeitnehmer	-222.971,33	-245.370	-268.860	-268.960	-270.660	-270.660
4041000	Beihilfen, Unterstützungsleistungen f. Bedienstete	-7.904,00	-8.126	-8.617	-7.217	-7.217	-7.217
13	Versorgungsaufwendungen	-73.538,81	-77.004	-77.004	-77.004	-77.004	-77.004
4111000	Versorgungsaufwendungen Beamte	-73.538,81	-77.000	-77.000	-77.000	-77.000	-77.000
4139000	Beiträge zur gesetzl. Sozialv. sonst Beschäftigte	0,00	-4	-4	-4	-4	-4
14	Aufwendungen für Sach- und Dienstleistungen	-1.062.996,61	-1.259.413	-1.390.678	-1.180.678	-1.153.678	-1.153.678
4211000	Unterhaltung der Grundstücke und baulichen Anlagen	-165.370,67	-209.500	-239.750	-106.150	-101.250	-101.250
4211400	Unterhaltung der Betriebsanlagen	-57.769,31	-80.000	-100.000	-100.000	-80.000	-80.000
4212000	Unterhaltung des sonstigen unbeweglichen Vermögens	-122.332,15	-142.050	-151.050	-122.150	-121.550	-121.550
4212110	Unterhaltung Feldwege Hayingen	-2.081,30	-2.000	-2.000	-2.000	-2.000	-2.000
4212120	Unterhaltung Feldwege Anhausen	-708,20	-1.600	-1.600	-1.600	-1.600	-1.600
4212130	Unterhaltung Feldwege Ehestetten	-4.529,96	-3.200	-3.200	-3.200	-3.200	-3.200
4212140	Unterhaltung Feldwege Indelhausen	-3.702,47	-1.300	-1.300	-1.300	-1.300	-1.300
4212150	Unterhaltung Feldwege Münzdorf	-567,50	-2.300	-2.300	-2.300	-2.300	-2.300
4212160	Unterhaltung Feldwege Allgemein	0,00	-15.000	-15.000	-15.000	-15.000	-15.000
4212300	Unterhaltung Gemeindeverbindungsstraßen	-10.508,92	-3.000	-3.000	-3.000	-3.000	-3.000
4212500	Bühnenbild/ Requisiten	0,00	-3.000	-6.000	-6.000	-6.000	-6.000
4221000	Unterhaltung des beweglichen Vermögens	-24.809,26	-32.480	-28.200	-26.200	-24.700	-24.700
4222000	Erwerb v. geringw. Verm. Gegenst. sof. nicht spez	-27.150,44	-38.130	-51.600	-41.800	-41.800	-41.800
4231000	Mieten und Pachten	-12.224,18	-14.800	-14.800	-14.800	-14.800	-14.800
4232000	Leasing	-1.862,84	-2.900	-5.300	-5.300	-5.300	-5.300
4241100	Bewirtschaftung der Grundstücke und baul. Anlagen	-9.469,55	-14.450	-12.660	-12.660	-12.660	-12.660
4241200	Aufwand für Heizung	-76.652,64	-118.050	-78.970	-78.970	-78.970	-78.970
4241300	Aufwand für Strom	-49.728,26	-52.460	-136.650	-137.650	-138.650	-138.650
4241400	Aufwand für Reinigung	-14.574,12	-11.930	-13.680	-13.680	-13.680	-13.680
4241500	Aufwand für Abwasser/Wasser	-36.085,48	-25.650	-25.860	-25.860	-25.860	-25.860
4241600	Aufwand für Abfall/Müll	-12.095,81	-8.420	-9.820	-9.820	-9.820	-9.820
4241700	Aufwand für Versicherungen	-15.372,87	-12.470	-17.320	-17.320	-17.320	-17.320
4241800	Aufwand für Backholz	-388,73	-750	-750	-750	-750	-750
4241900	Sonst.Bewirtschaftungskosten d.Grundst.u.baul.Anl.	-314,64	-1.100	-100	-1.100	-100	-100
4251000	Haltung von Fahrzeugen	-38.773,06	-35.000	-40.000	-40.000	-40.000	-40.000
4261000	Besondere Aufwendungen für Beschäftigte	-4.713,23	-9.420	-9.720	-9.720	-9.720	-9.720
4261100	Aus- und Fortbildung	-4.261,33	-13.500	-12.300	-12.600	-12.600	-12.600
4261200	Dienst- und Schutzkleidung	-27.016,74	-31.850	-44.750	-17.550	-17.550	-17.550
4261300	Untersuchungen	-1.935,28	-5.000	-5.000	-5.000	-5.000	-5.000
4271000	Besondere Verwaltungs- und Betriebsaufwendungen	0,00	0	-13.000	-13.000	-13.000	-13.000
4271100	Repräsentation, Ehrungen, Geschenke	-3.563,74	-5.100	-5.220	-5.220	-5.220	-5.220
4271200	Aufwand für EDV	-18.410,36	-52.038	-66.038	-66.038	-66.038	-66.038
4271300	Kauf von Sachen zur Weiterveräußerung	-723,83	-21.000	-21.000	-21.000	-21.000	-21.000
4271400	Betriebsstoffe für betriebliche Zwecke	-202.812,46	-168.000	-96.500	-96.500	-96.500	-96.500
4271500	Aufwand der Verwaltung	-16.923,30	-54.100	-67.400	-67.400	-67.400	-67.400

Haushaltsplan 2022 Stadt Hayingen

 Gesamtergebnishaushalt einschließlich Finanzplanung Stadt Hayingen							
Nr.	Bezeichnung	Ergebnis 2020	Ansatz 2021	Ansatz 2022	Plan 2023	Plan 2024	Plan 2025
4271600	besondere schulische Aufwendungen	-5.181,71	-3.250	-6.000	-6.000	-6.000	-6.000
4271700	Ausschmückung von Gebäuden, Str. und Plätzen aus besonderen Anlässen, für kulturelle Veranstaltungen	-994,91	-6.475	-6.750	-5.950	-5.950	-5.950
4271800	Untersuchungen der Wasserqualität	-2.534,25	-4.000	-4.000	-4.000	-4.000	-4.000
4271900	sonstige besondere Verw.- und Betr.aufwendungen	-33.475,50	-33.740	-50.240	-40.240	-40.240	-40.240
4274000	Lehr- und Unterrichtsmittel	-1.014,29	-2.000	-2.000	-2.000	-2.000	-2.000
4275000	Lernmittel	-9.352,77	-11.400	-12.850	-12.850	-12.850	-12.850
4291000	Aufwendungen für sonst. Sach- und Dienstleistungen	-3.045,07	-6.000	-6.000	-6.000	-6.000	-6.000
4291100	Aufwendungen für Planung	-16.569,67	0	0	0	0	0
4291200	Aufwendungen für Vermessung	-612,97	-1.000	-1.000	-1.000	-1.000	-1.000
4291300	Aufwendungen Umgestaltung NTH	-22.782,84	0	0	0	0	0
15	Abschreibungen	-18.499,89	-639.300	-600.000	-639.600	-638.100	-606.100
4711000	AfA auf imm.Vermögensgegenstände u.Sachvermögen	-18.499,89	-638.260	-599.600	-637.700	-636.200	-604.200
4721000	Abschreibungen auf Finanzvermögen	0,00	0	0	-800	-800	-800
4791000	Sonstige Abschreibungen	0,00	-1.040	-400	-1.100	-1.100	-1.100
16	Zinsen und ähnliche Aufwendungen	-11.514,35	-12.300	-12.300	-12.300	-12.300	-12.300
4517000	Zinsaufwendungen an Kreditinstitute	-11.334,55	-12.000	-12.000	-12.000	-12.000	-12.000
4593000	Aufwand des Geldverkehrs	-108,96	-200	-200	-200	-200	-200
4599000	Sonstige Finanzaufwendungen	-70,84	-100	-100	-100	-100	-100
4599100	Erstattungsinsen Gewerbesteuer	-13.651,25	0	0	0	0	0
17	Transferaufwendungen	-1.753.985,03	-1.554.650	-1.714.750	-2.006.250	-1.869.150	-1.854.950
4311000	Zuweisungen an das Land	0,00	-5.000	0	-5.000	0	0
4312000	Zuweisungen an Gemeinden und Gemeindeverbände	-15.710,08	-10.500	-8.500	-10.500	-8.500	-8.500
4316000	Zuschüsse an sonstige öffentliche Sonderrechnungen	-2.395,44	-5.850	-5.850	-5.850	-5.850	-5.850
4317000	Zuschüsse an private Unternehmen	-358,38	-500	-500	-500	-500	-500
4318000	Zuschüsse an übrige Bereiche	-13.104,62	-17.500	-14.900	-16.500	-14.900	-14.900
4341000	Gewerbesteuerumlage	-87.278,71	-61.800	-92.600	-92.600	-92.600	-92.600
4371000	Finanzausgleichumlage (Land)	-691.205,50	-633.000	-700.100	-800.800	-710.700	-711.500
4372000	Allgemeine Umlagen an Gde. und GVV (Kreisumlage)	-943.117,14	-816.000	-887.800	-1.070.000	-1.031.600	-1.016.600
4373000	Allgemeine Umlagen an Zweckverbände	-815,16	-4.500	-4.500	-4.500	-4.500	-4.500
18	Sonstige ordentliche Aufwendungen	-353.511,25	-370.175	-361.185	-362.885	-361.185	-361.185
4411000	Sonstige Personal- und Versorgungsaufwendungen	-3.241,39	-5.600	-5.000	-5.000	-5.000	-5.000
4421000	Aufw. für ehrenamtliche und sonstige Tätigkeit	-27.405,99	-27.100	-31.600	-32.600	-31.600	-31.600
4422000	Verfügungsmittel (§13 1 Satz 1 Nr. 1 GemHVO)	-24,20	-900	-900	-900	-900	-900
4429000	Sonst. Aufw. f. d. Inanspr. von Rechten u.Diensten	-22.768,06	-20.610	-23.910	-24.610	-23.910	-23.910
4431100	Geschäftsausgaben/Bürobedarf	-17.644,65	-14.890	-15.890	-15.890	-15.890	-15.890
4431200	Bücher/Zeitschriften	-5.775,64	-6.135	-6.335	-6.335	-6.335	-6.335
4431300	Telefonanschl./Post- und Fernmeldegebühren	-15.636,13	-20.450	-19.110	-19.110	-19.110	-19.110
4431400	Reisekosten	-1.401,77	-7.600	-8.100	-8.100	-8.100	-8.100
4431500	Sachverständigen-, Gerichts- und ähnliche Kosten	-758,10	0	0	0	0	0
4431600	Öffentliche Bekanntmachungen	0,00	-2.000	-2.000	-2.000	-2.000	-2.000
4431700	Bühnenmusik	0,00	-6.000	-14.850	-14.850	-14.850	-14.850
4431800	Spezielle Geschäftsaufwendungen	-5.754,00	-11.520	-6.520	-6.520	-6.520	-6.520
4431900	Sonstige Geschäftsaufwendungen	-250,01	-4.450	-4.450	-4.450	-4.450	-4.450
4441000	Steuern, Versicherungen, Schadensfälle, Sonderabg.	-55.655,20	-58.950	-59.050	-59.050	-59.050	-59.050
4450000	Erstattungen an den Bund	-7.723,11	-8.000	-8.000	-8.000	-8.000	-8.000
4451000	Erstattungen an das Land	-103.204,97	-102.750	-84.250	-84.250	-84.250	-84.250
4452000	Erstattungen an Gemeinden und Gemeindeverbände	-3.970,42	-8.600	-8.600	-8.600	-8.600	-8.600
4453000	Erstattungen an Zweckverbände und dergleichen	-39.845,50	-33.300	-33.300	-33.300	-33.300	-33.300
4457000	Erstattungen an private Unternehmen	-1.896,65	-4.000	-4.000	-4.000	-4.000	-4.000
4458000	Erstattungen an übrige Bereiche	-1.584,20	0	0	0	0	0
4491000	Weitere sonst.Aufw. a.lfd.Verwaltungstätigkeit	-25.320,01	-27.320	-25.320	-25.320	-25.320	-25.320

Haushaltsplan 2022 Stadt Hayingen

 Gesamtergebnishaushalt einschließlich Finanzplanung Stadt Hayingen							
Nr.	Bezeichnung	Ergebnis 2020	Ansatz 2021	Ansatz 2022	Plan 2023	Plan 2024	Plan 2025
19	Ordentliche Aufwendungen (Summe aus Nummern 12 bis 18)	-4.976.984,56	-5.775.251	-6.137.934	-6.284.634	-6.125.244	-6.080.344
20	Veranschlagtes ordentliches Ergebnis (Saldo aus Nummern 11 und 19)	625.865,66	13.467	182.346	35.452	517.442	649.042
21	Außerordentliche Erträge	111.340,40	40.000	40.000	140.000	40.000	40.000
5019000	Sonstige außergewöhnliche Erträge	514,52	0	0	0	0	0
5311000	Erträge aus der Veräußerung v. Grundst. u. Gebäuden	110.825,88	40.000	40.000	140.000	40.000	40.000
22	Außerordentliche Aufwendungen	0,00	0	0	0	0	0
23	Veranschlagtes Sonderergebnis (Saldo aus Nummern 21 und 22)	111.340,40	40.000	40.000	140.000	40.000	40.000
24	Veranschlagtes Gesamtergebnis (Summe aus Nummern 20 und 23)	737.206,06	53.467	222.346	175.452	557.442	689.042
	nachrichtlich: Behandlung von Überschüssen und Fehlbeträgen:						
25	Abdeckung von Fehlbeträgen aus Vorjahren	0,00	0	0	0	0	0
26	Zuführung zur Rücklage aus Überschüssen des ordentlichen Ergebnisses	0,00	0	0	0	0	0
27	Minderung des Basiskapitals nach Artikel 13 Abs. 6 des Gesetzes zur Reform des Gemeindehaushaltsrechts	0,00	0	0	0	0	0
28	Entnahme aus der Rücklage aus Überschüssen des ordentlichen Ergebnisses	0,00	0	0	0	0	0
29	Verwendung des Überschusses des Sonderergebnisses zum Ausgleich des ordentlichen Ergebnisses	0,00	0	0	0	0	0
30	Zuführung zur Rücklage aus Überschüssen des Sonderergebnisses	0,00	0	0	0	0	0
31	Verrechnung eines Fehlbetrags beim Sonderergebnis mit der Rücklage aus Überschüssen des Sonderergebnisses	0,00	0	0	0	0	0
32	Verrechnung eines Fehlbetrags beim ordentlichen Ergebnis mit der Rücklage aus Überschüssen des Sonderergebnisses						
33	Fehlbetragsvortrag auf das ordentliche Ergebnis folgender Haushaltsjahre	0,00	0	0	0	0	0
34	Verrechnung eines Fehlbetrags beim ordentlichen Ergebnis mit dem Basiskapital	0,00	0	0	0	0	0
35	Verrechnung eines Fehlbetrags beim Sonderergebnis mit dem Basiskapital	0,00	0	0	0	0	0



Gesamtfinanzhaushalt

Stadt Hayingen

Nr.	Bezeichnung	Ergebnis 2020	Ansatz 2021	Ansatz 2022	VE	Plan 2023	Plan 2024 Plan 2025
1	Steuern und ähnliche Abgaben	2.640.382,24	2.340.250	2.755.800	0	2.846.600	2.976.200 3.047.900
6011000	Grundsteuer A	57.104,55	57.000	57.000	0	57.000	57.000 57.000
6012000	Grundsteuer B	270.078,06	265.000	280.000	0	280.000	280.000 280.000
6013000	Gewerbesteuer	847.850,34	600.000	900.000	0	900.000	950.000 950.000
6021000	Gemeindeanteil an der Einkommensteuer	1.079.037,12	1.201.000	1.297.700	0	1.385.100	1.460.100 1.527.300
6022000	Gemeindeanteil an der Umsatzsteuer	118.416,57	116.000	108.300	0	111.700	114.000 116.000
6032000	Hundesteuer	8.404,50	8.000	9.000	0	9.000	9.000 9.000
6051000	Leistungen nach dem Familienleistungsausgleich	78.727,00	93.250	103.800	0	103.800	106.100 108.600
6053000	Gewerbesteuer-Kompensationszahlung	180.764,10	0	0	0	0	0 0
2	Zuweisungen u. Zuwendungen und allgemeine Umlagen	1.538.499,53	1.618.350	1.711.892	0	1.564.798	1.752.998 1.781.198
6111000	Schlüsselzuweisungen vom Land	1.056.947,10	1.091.000	1.163.300	0	1.038.400	1.226.600 1.254.800
6131000	Sonstige allgemeine Zuweisungen vom Land	40.941,43	0	0	0	0	0 0
6140000	Zuweisungen für laufende Zwecke vom Bund	0,00	24.500	22.111	0	0	0 0
6141000	Zuweisungen für laufende Zwecke vom Land	439.011,00	501.100	524.731	0	524.648	524.648 524.648
6147000	Zuschüsse für laufende Zwecke von privaten Unterte	1.250,00	1.250	1.250	0	1.250	1.250 1.250
6148000	Zuschüsse für laufende Zwecke von übrigen Bereiche	350,00	500	500	0	500	500 500
3	Sonstige Transfereinzahlungen	0,00	0	0	0	0	0 0
4	Entgelte für öffentliche Leistungen oder Einrichtungen	638.426,39	790.280	782.580	0	782.580	787.580 787.580
6311000	Verwaltungsgebühren	20.520,64	22.330	22.330	0	22.330	22.330 22.330
6321000	Benutzungsgebühren und ähnliche Entgelte	589.280,68	742.950	734.250	0	734.250	739.250 739.250
6322000	Elternbeiträge für die Betreuung	10.245,55	10.000	10.000	0	10.000	10.000 10.000
6361000	Zweckgebundene Abgaben	18.379,52	15.000	16.000	0	16.000	16.000 16.000
5	Sonstige privatrechtliche Leistungsentgelte	481.895,55	446.965	483.315	0	483.315	483.315 483.315
6411000	Mieten u. Pachten inkl. Nebenkostenant.a.Mietvertr	119.220,03	112.250	116.150	0	116.150	116.150 116.150
6421000	Einzahlungen aus Verkauf	323.258,95	257.500	281.700	0	281.700	281.700 281.700
6461000	Sonstige privatrechtliche Leistungsentgelte	39.416,57	77.215	85.465	0	85.465	85.465 85.465
6	Kostenerstattungen und Kostenumlagen	155.681,13	159.155	169.075	0	169.075	169.075 169.075
6480000	Erstattungen vom Bund	0,00	19.680	27.600	0	27.600	27.600 27.600
6481000	Erstattungen vom Land	48.516,20	29.025	29.025	0	29.025	29.025 29.025
6482000	Erstattungen von Gemeinden und Gemeindeverbänden	21.795,42	19.700	21.700	0	21.700	21.700 21.700
6484000	Erstattungen von Gesetzlicher Sozialversicherung	7.044,36	0	0	0	0	0 0
6485000	Erst. von verb. Untern., Sonderverm. und Bet.	77.514,62	90.300	90.300	0	90.300	90.300 90.300
6487000	Erstattungen von privaten Unternehmen	810,53	450	450	0	450	450 450
7	Zinsen und ähnliche Einzahlungen	97,46	12.160	12.160	0	12.160	12.160 12.160



Gesamtfinanzhaushalt

Stadt Hayingen

Nr.	Bezeichnung	Ergebnis 2020	Ansatz 2021	Ansatz 2022	VE	Plan 2023	Plan 2024 Plan 2025
6615000	Zinseinz. von verb. Untern., Bet. und Sonderverm.	0,00	12.000	12.000	0	12.000	12.000 12.000
6651000	Einz. aus Gewinnant. aus verb. Untern. und Bet.	0,00	10	10	0	10	10 10
6699000	Weitere sonstige Finanzeinzahlungen	97,46	150	150	0	150	150 150
8	Sonstige haushaltswirksame Einzahlungen	76.993,04	70.100	70.100	0	70.100	70.100 70.100
6511000	Konzessionsabgaben	65.143,83	68.100	68.100	0	68.100	68.100 68.100
6562000	Säumniszuschläge, Zinsen auf Abgaben und dergl.	12.429,16	2.000	2.000	0	2.000	2.000 2.000
6591000	Sonst. Einz. aus laufender Verwaltungstätigkeit	-579,95	0	0	0	0	0 0
9	Einzahlungen aus laufender Verwaltungstätigkeit (Summe aus Nummern 1 bis 8, ohne außerordentliche zahlungswirksame Erträge aus Vermögensveräußerung)	5.531.975,34	5.437.260	5.984.922	0	5.928.628	6.251.428 6.351.328
10	Personalauszahlungen	-1.793.854,94	-1.862.409	-1.982.017	0	-2.005.917	-2.013.827 -2.015.127
7011000	Dienstbezüge Beamte	-202.939,28	-209.600	-205.100	0	-233.100	-234.100 -234.300
7012000	Dienstbezüge Arbeitnehmer	-1.125.945,45	-1.224.700	-1.315.960	0	-1.315.960	-1.319.560 -1.320.060
7021000	Beiträge zu Versorgungskassen Beamte	-155.201,64	-76.600	-78.500	0	-75.700	-76.300 -76.800
7022000	Beiträge zu Versorgungskassen Arbeitnehmer	-87.325,24	-98.013	-104.980	0	-104.980	-105.990 -106.090
7032000	Beiträge zur gesetzlichen Sozialvers. Arbeitnehmer	-222.971,33	-245.370	-268.860	0	-268.960	-270.660 -270.660
7041000	Beihilfen und Unterstützungsleistungen für Beschäf	528,00	-8.126	-8.617	0	-7.217	-7.217 -7.217
11	Versorgungsauszahlungen	0,00	-77.004	-77.004	0	-77.004	-77.004 -77.004
7111000	Versorgungsbezüge Beamte	0,00	-77.000	-77.000	0	-77.000	-77.000 -77.000
7139000	Beiträge zur gesetzlichen SozSonstige Beschäftigte	0,00	-4	-4	0	-4	-4 -4
12	Auszahlungen für Sach- und Dienstleistungen	-1.400.576,29	-1.259.413	-1.390.678	0	-1.180.678	-1.153.678 -1.153.678
7211000	Unterhaltung der Grundstücke und baulichen Anlagen	-234.255,08	-289.500	-339.750	0	-206.150	-181.250 -181.250
7212000	Unterhaltung des sonstigen unbeweglichen Vermögens	-144.675,30	-170.450	-182.450	0	-153.550	-152.950 -152.950
7212200	Unterhaltung der Straßen - Fremdaufwand	-556,00	-3.000	-3.000	0	-3.000	-3.000 -3.000
7221000	Unterhaltung des beweglichen Vermögens	-27.472,00	-32.480	-28.200	0	-26.200	-24.700 -24.700
7222000	Erwerb von geringwertigen Vermögensgegenständen	-26.993,79	-38.130	-51.600	0	-41.800	-41.800 -41.800
7231000	Mieten und Pachten inkl. Mietnebenkosten	-13.144,47	-14.800	-14.800	0	-14.800	-14.800 -14.800
7232000	Leasing	-1.862,84	-2.900	-5.300	0	-5.300	-5.300 -5.300
7241100	Aufwand für Energie	-9.606,05	-14.450	-12.660	0	-12.660	-12.660 -12.660
7241200	Aufwand für Wasserversorgung	-58.525,98	-118.050	-78.970	0	-78.970	-78.970 -78.970
7241300	Aufwand für Abfallbeseitigung	-25.319,08	-52.460	-136.650	0	-137.650	-138.650 -138.650
7241400	Aufwand für Abwasserbeseitigung	-18.528,88	-11.930	-13.680	0	-13.680	-13.680 -13.680
7241500	Aufwand für (Fremd-)Reinigung	-36.211,94	-25.650	-25.860	0	-25.860	-25.860 -25.860
7241600	Aufwand f.gebäudebezogene Versicherungen	-11.194,99	-8.420	-9.820	0	-9.820	-9.820 -9.820
7241700	Aufwand f.gebäudebezogene Steuern	-15.606,56	-12.470	-17.320	0	-17.320	-17.320 -17.320



Gesamtfinanzhaushalt

Stadt Hayingen

Nr.	Bezeichnung	Ergebnis 2020	Ansatz 2021	Ansatz 2022	VE	Plan 2023	Plan 2024 Plan 2025
7241800	Unaufgeteilte Bewirtschaftungskosten	-2.825,68	-750	-750	0	-750	-750 -750
7241900	Sonstige Bewirtschaftungskosten	-426,85	-1.100	-100	0	-1.100	-100 -100
7251000	Haltung von Fahrzeugen	-41.470,30	-35.000	-40.000	0	-40.000	-40.000 -40.000
7261000	Besondere zahlungswirksame Aufw.f.Beschäftigte	-40.545,36	-59.770	-71.770	0	-44.870	-44.870 -44.870
7271000	Besondere Verwaltungs- und Betriebsauszahlungen	-299.234,30	-347.703	-336.148	0	-325.348	-325.348 -325.348
7274000	Lehr- und Unterrichtsmittel	-862,65	-2.000	-2.000	0	-2.000	-2.000 -2.000
7275000	Lernmittel	-9.346,57	-11.400	-12.850	0	-12.850	-12.850 -12.850
7279000	Sonst.Aufwendungen f.Sachleistungen	-317.827,32	0	0	0	0	0 0
7291000	Auszahlungen für sonstige Dienstleistungen	-64.084,30	-7.000	-7.000	0	-7.000	-7.000 -7.000
13	Zinsen und ähnliche Auszahlungen	-10.459,74	-12.300	-12.300	0	-12.300	-12.300 -12.300
7517000	Zinsauszahlungen an Kreditinstitute	-10.279,94	-12.000	-12.000	0	-12.000	-12.000 -12.000
7593000	Auszahlungen des Geldverkehrs	-108,96	-200	-200	0	-200	-200 -200
7599000	Sonstige Finanzauszahlungen	-70,84	-100	-100	0	-100	-100 -100
14	Transferauszahlungen (ohne Investitionszuschüsse)	-1.764.308,36	-1.554.650	-1.714.750	0	-2.006.250	-1.869.150 -1.854.950
7311000	Zuweisungen an das Land	-21,57	-5.000	0	0	-5.000	0 0
7312000	Zuweisungen an Gemeinden und Gemeindeverbände	-13.947,07	-10.500	-8.500	0	-10.500	-8.500 -8.500
7316000	Zuschüsse an sonstige öffentliche Sonderrechnungen	-4.094,64	-5.850	-5.850	0	-5.850	-5.850 -5.850
7317000	Zuschüsse an private Unternehmen	-358,38	-500	-500	0	-500	-500 -500
7318000	Zuschüsse an übrige Bereiche	-14.283,32	-17.500	-14.900	0	-16.500	-14.900 -14.900
7341000	Gewerbesteuerumlage	-94.083,62	-61.800	-92.600	0	-92.600	-92.600 -92.600
7371000	Allgemeine Umlagen an das Land	-692.911,97	-633.000	-700.100	0	-800.800	-710.700 -711.500
7372000	Allgemeine Umlagen an Gemeinden und Gemeindeverbän	-943.117,14	-816.000	-887.800	0	-1.070.000	-1.031.600 -1.016.600
7373000	Allgemeine Umlagen an Zweckverbände	-1.490,65	-4.500	-4.500	0	-4.500	-4.500 -4.500
15	Sonstige haushaltswirksame Auszahlung	-377.578,72	-370.175	-361.185	0	-362.885	-361.185 -361.185
7411000	Sonstige Personal- und Versorgungsauszahlungen	-3.939,94	-5.600	-5.000	0	-5.000	-5.000 -5.000
7421000	Auszahlungen für ehrenamtliche und sonstige Tätigk	-28.850,99	-27.100	-31.600	0	-32.600	-31.600 -31.600
7422000	Verfügungsmittel (§13 satz 1 Nr. 1 GemHVO)	-24,20	-900	-900	0	-900	-900 -900
7429000	Sonst. Ausz. für die Inanspr. von Rechten und Dien	-22.768,06	-20.610	-23.910	0	-24.610	-23.910 -23.910
7431000	Geschäftsauszahlungen	-59.378,21	-73.045	-77.255	0	-77.255	-77.255 -77.255
7441000	Steuern, Versicherungen, Schadensfälle	-63.278,05	-58.950	-59.050	0	-59.050	-59.050 -59.050
7450000	Erstattungen an den Bund	-7.687,39	-8.000	-8.000	0	-8.000	-8.000 -8.000
7451000	Erstattungen an das Land	-103.204,97	-102.750	-84.250	0	-84.250	-84.250 -84.250
7452000	Erstattungen an Gemeinden und Gemeindeverbände	-1.837,87	-8.600	-8.600	0	-8.600	-8.600 -8.600
7453000	Erstattungen an Zweckverbände und dergleichen	-41.339,21	-33.300	-33.300	0	-33.300	-33.300 -33.300



Gesamtfinanzhaushalt

Stadt Hayingen

Nr.	Bezeichnung	Ergebnis 2020	Ansatz 2021	Ansatz 2022	VE	Plan 2023	Plan 2024 Plan 2025
7457000	Erstattungen an private Unternehmen	-1.896,65	-4.000	-4.000	0	-4.000	-4.000 -4.000
7458000	Erstattungen an übrige Bereiche	-1.584,20	0	0	0	0	0 0
7482000	Säumniszuschläge	-13.651,25	0	0	0	0	0 0
7491000	Weitere sonst. Ausz. aus lfd Verwaltungstätigkeit	-28.137,73	-27.320	-25.320	0	-25.320	-25.320 -25.320
16	Auszahlungen aus laufender Verwaltungstätigkeit (Summe aus Nummern 10 bis 15)	-5.346.778,05	-5.135.951	-5.537.934	0	-5.645.034	-5.487.144 -5.474.244
17	Zahlungsmittelüberschuss/-bedarf des Ergebnishaushalts (Saldo aus Nummern 9 und 16)	185.197,29	301.309	446.988	0	283.594	764.284 877.084
18	Einzahlungen aus Investitionszuwendungen	92.700,00	1.594.100	831.793	0	17.333	17.334
6810000	Investitionszuweisungen vom Bund	0,00	222.000	226.780	0	0	0
6811000	Investitionszuweisungen vom Land	92.000,00	1.242.100	605.013	0	17.333	17.334
6817000	Investitionszuschüsse von privaten Unternehmen	0,00	130.000	0	0	0	0 0
6818000	Investitionszuschüsse von übrigen Bereichen	700,00	0	0	0	0	0 0
19	Einzahlungen aus Investitionsbeiträgen und ähnlichen Entgelte für Investitionstätigkeit	429.297,59	100.000	670.000	0	180.000	180.000 180.000
6891000	Beiträge und ähnliche Entgelte	429.297,59	100.000	670.000	0	180.000	180.000 180.000
20	Einzahlungen aus der Veräußerung von Sachvermögen	242.494,28	545.500	220.000	0	190.000	140.000 140.000
6821000	Einz. a.d. Veräußerung v.Grundstücken u. Gebäuden	242.494,28	545.500	220.000	0	190.000	140.000 140.000
21	Einzahlungen aus der Veräußerung von Finanzvermögen	0,00	0	0	0	0	0 0
22	Einzahlungen für sonstige Investitionstätigkeiten	0,00	0	-100.000	0	0	0 0
6871000	Einzahlungen aus der Abwicklung von Baumaßnahmen nicht verwenden	0,00	0	-100.000	0	0	0 0
23	Einzahlungen aus Investitionstätigkeit (Summe aus Nummern 18 bis 22)	764.491,87	2.239.600	1.621.793	0	387.333	337.334 320.000
24	Auszahlungen für den Erwerb von Grundstücken und Gebäuden	-132.333,97	-15.000	-50.000	0	-50.000	-50.000 -50.000
7821000	Ausz. für den Erwerb von Grundstücken und Gebäuden	-132.333,97	-15.000	-50.000	0	-50.000	-50.000 -50.000
25	Auszahlungen für Baumaßnahmen	-2.629.403,74	-3.279.000	-1.756.000	-2.935.000	-1.570.000	-1.365.000 0
7871000	Ausz. für Hochbaumaßnahmen	-477.944,06	-1.230.000	-433.000	-1.250.000	-700.000	-550.000 0
7872000	Ausz. für Tiefbaumaßnahmen	-2.151.459,68	-2.049.000	-1.296.000	-1.550.000	-870.000	-680.000 0
7873000	Ausz. für sonstige Baumaßnahmen	0,00	0	-27.000	-135.000	0	-135.000 0
26	Auszahlungen für den Erwerb von beweglichem Sachvermögen	-109.637,20	-253.500	-382.200	0	0	0 0
7831200	Ausz. für den Erwerb von bew. Verm oberh. Wertgr.	-109.637,20	-253.500	-382.200	0	0	0 0
27	Auszahlungen für den Erwerb von Finanzvermögen	798.235,21	-895.000	0	0	0	0 0
7853000	Ausz. für den Erwerb von sonst. Anteilen	798.235,21	-895.000	0	0	0	0 0
28	Auszahlungen für Investitionsförderungsmaßnahmen	0,00	0	0	0	0	0 0
29	Auszahlungen für den Erwerb von immateriellen Vermögensgegenständen	0,00	0	0	0	0	0 0
30	Auszahlungen aus Investitionstätigkeit (Summe aus Nummern 24 bis 29)	-2.073.139,70	-4.442.500	-2.188.200	-2.935.000	-1.620.000	-1.415.000 -50.000
31	Veranschlagter Finanzierungsmittelüberschuss./-bedarf aus Investitionstätigkeit (Saldo aus Nummern 23 u. 30)	-1.308.647,83	-2.202.900	-566.407	-2.935.000	-1.232.667	-1.077.666 270.000




Gesamtfinanzhaushalt

Stadt Hayingen

Nr.	Bezeichnung	Ergebnis 2020	Ansatz 2021	Ansatz 2022	VE	Plan 2023	Plan 2024 Plan 2025
32	Veranschlagter Finanzierungsmittelüberschuss /-bedarf (Saldo aus Nummern 17 und 31)	-1.123.450,54	-1.901.591	-119.419	-2.935.000	-949.073	-313.382 1.147.084
33	Einzahlungen aus der Aufnahme von Krediten und wirtschaftlich vergleichbaren Vorgängen für Investitionen	0,00	1.050.000	600.000	0	1.000.000	0 0
6927300	Euro-Währung (fester Zins)	0,00	1.050.000 *	600.000	0	1.000.000	0 0
34	Auszahlungen für Tilgung von Krediten und wirtschaftlich vergleichbaren Vorgängen für Investitionen	-79.643,18	-100.000	-50.000	0	-100.000	-100.000 -100.000
7927310	Euro-Währung	-79.643,18	-100.000	-50.000	0	-100.000	-100.000 -100.000
35	Veranschlagt Finanz.mittelübersch./-bedarf aus Finanzierungstätigkeit (Saldo aus Nummern 33 und 34)	-79.643,18	950.000	550.000	0	900.000	-100.000 -100.000
36	Veranschlagte Änderung des Finanzierungsmittelbestands zum Ende des Haushaltsjahres (Saldo aus Nummern 32 und 35)	-1.203.093,72	-951.591	430.581	-2.935.000	-49.073	-413.382 1.047.084
	nachrichtlich:	0,00	0	0	0	0	0 0
37	den voraussichtlichen Bestand an liquiden Eigenmitteln zum Jahresbeginn	2.493.419,00	1.353.674	232.050	0	0	0 0
1711000	Sichteinlagen bei Banken und Kreditinstituten	2.493.419,00	1.353.674	232.050	0	0	0 0
38	den voraussichtlichen Bestand an inneren Darlehen zum Jahresbeginn	0,00	0	0	0	0	0 0

* Die Kreditermächtigung 2021 mit 1,05 Mio. Euro wurde bislang nicht in Anspruch genommen.

Haushaltsplan 2022 Stadt Hayingen

 Teilergebnishaushalt einschließlich Finanzplanung Teilhaushalt 1 Innere Verwaltung Stadt Hayingen							
Nr.	Bezeichnung	Ergebnis 2020	Ansatz 2021	Ansatz 2022	Plan 2023	Plan 2024	Plan 2025
1	Steuern und ähnliche Abgaben						
2	Zuweisungen und Zuwendungen, Umlagen	1.000,00	25.500	23.111	1.000	1.000	1.000
3140000	Zuweisungen für laufende Zwecke vom Bund		24.500	22.111			
3147000	Zuschüsse für lfd.Zwecke von privaten Unternehmen	1.000,00	1.000	1.000	1.000	1.000	1.000
3	Aufgelöste Investitionszuwendungen und -beiträge	316,84	64.360	64.200	64.100	63.900	63.900
3161000	Erträge a.d.Auflösung v.Sonderposten a.Zuwendungen	316,84	64.360	64.200	64.100	63.900	63.900
4	Sonstige Transfererträge						
5	Entgelte für öffentliche Leistungen oder Einrichtungen	23.318,40	28.800	28.800	28.800	28.800	28.800
3311000	Verwaltungsgebühren	19.367,00	22.000	22.000	22.000	22.000	22.000
3321000	Benutzungsgebühren und ähnliche Entgelte	3.951,40	6.800	6.800	6.800	6.800	6.800
6	Sonstige privatrechtliche Leistungsentgelte	93.038,22	90.200	94.100	94.100	94.100	94.100
3411000	Mieten und Pachten	74.563,31	72.750	76.650	76.650	76.650	76.650
3421000	Erträge aus Verkauf	2.400,00					
3461000	Sonstige privatrechtliche Leistungsentgelte	16.074,91	17.450	17.450	17.450	17.450	17.450
7	Kostenerstattungen und Kostenumlagen	79.465,77	85.500	85.500	85.500	85.500	85.500
3481000	Erstattungen vom Land	4.987,98					
3482000	Erstattungen von Gemeinden und Gemeindeverbänden	300,00					
3485000	Erst. von verb. Untern., Sondervermögen und Beteil	74.177,79	85.300	85.300	85.300	85.300	85.300
3487000	Erstattungen von privaten Unternehmen		200	200	200	200	200
8	Zinsen und ähnliche Erträge	57,06	150	150	150	150	150
3699000	Sonstige Finanzerträge	57,06	150	150	150	150	150
9	Aktivierete Eigenleistungen und Bestandveränderungen		23.258	23.258	23.258	23.258	23.258
3711000	Aktivierete Eigenleistungen (über Anbu)		23.258	23.258	23.258	23.258	23.258
10	Sonstige ordentliche Erträge	12.776,75	3.650	3.700	3.700	3.700	3.700
3562000	Säumniszuschläge, Zinsen auf Abgaben und dergl.	1.731,50	2.000	2.000	2.000	2.000	2.000
3562100	Nachforderungszinsen Gewerbesteuer	11.013,25					
3562200	Privatrechtliche Nebenforderungen	32,00					
3571000	Erträge aus der Auflösung von sonstigen Sonderpost		1.650	1.700	1.700	1.700	1.700
11	Anteilige ordentliche Erträge (Summe aus Nummern 1 bis 10)	209.973,04	321.418	322.819	300.608	300.408	300.408
12	Personalaufwendungen	-667.232,06	-719.120	-737.735	-761.435	-763.935	-764.935
4011000	Dienstaufwendungen Beamte	-168.317,96	-174.000	-167.200	-195.100	-196.100	-196.100
4012000	Dienstaufwendungen Arbeitnehmer	-189.013,25	-366.750	-383.060	-383.060	-383.360	-383.860
4021000	Beiträge zu Versorgungskassen Beamte	-207.389,04	-63.700	-64.400	-61.600	-62.100	-62.600
4022000	Beiträge zu Versorgungskassen Arbeitnehmer	-27.275,18	-31.450	-33.100	-33.100	-33.300	-33.300
4032000	Beiträge zur gesetzl. SozialversicheruArbeitnehmer	-67.396,63	-76.800	-83.250	-83.250	-83.750	-83.750
4041000	Beihilfen, Unterstützungsleistungen f. Bedienstete	-7.840,00	-6.420	-6.725	-5.325	-5.325	-5.325
13	Versorgungsaufwendungen	-73.538,81	-77.004	-77.004	-77.004	-77.004	-77.004
4111000	Versorgungsaufwendungen Beamte	-73.538,81	-77.000	-77.000	-77.000	-77.000	-77.000
4139000	Beiträge zur gesetzl. Sozialv. sonst Beschäftigte		-4	-4	-4	-4	-4
14	Aufwendungen für Sach- und Dienstleistungen	-261.198,00	-336.030	-257.000	-251.500	-251.500	-251.500
4211000	Unterhaltung der Grundstücke und baulichen Anlagen	-65.458,15	-69.150	-46.300	-40.800	-40.800	-40.800
4212000	Unterhaltung des sonstigen unbeweglichen Vermögens	-5.522,67	-1.400	-1.900	-1.900	-1.900	-1.900
4221000	Unterhaltung des beweglichen Vermögens	-2.910,58	-6.650	-3.150	-3.150	-3.150	-3.150
4222000	Erwerb v. geringw. Verm. Gegenst. sof. nicht spez	-7.225,73	-9.300	-12.300	-12.300	-12.300	-12.300
4231000	Mieten und Pachten	-92,03					
4232000	Leasing	-1.047,04	-1.400	-2.400	-2.400	-2.400	-2.400
4241100	Bewirtschaftung der Grundstücke und baul. Anlagen	-5.650,58	-9.800	-7.800	-7.800	-7.800	-7.800
4241200	Aufwand für Heizung	-50.778,26	-108.150	-54.070	-54.070	-54.070	-54.070
4241300	Aufwand für Strom	-42.116,35	-42.360	-39.260	-39.260	-39.260	-39.260
4241400	Aufwand für Reinigung	-9.828,61	-8.480	-9.980	-9.980	-9.980	-9.980

Haushaltsplan 2022 Stadt Hayingen




Teilergebnishaushalt einschließlich Finanzplanung Teilhaushalt 1 Innere Verwaltung


Stadt Hayingen

Nr.	Bezeichnung	Ergebnis 2020	Ansatz 2021	Ansatz 2022	Plan 2023	Plan 2024	Plan 2025
4241500	Aufwand für Abwasser/Wasser	-17.273,99	-16.600	-16.600	-16.600	-16.600	-16.600
4241600	Aufwand für Abfall/Müll	-7.830,68	-4.300	-4.700	-4.700	-4.700	-4.700
4241700	Aufwand für Versicherungen	-10.340,23	-10.700	-10.800	-10.800	-10.800	-10.800
4241900	Sonst.Bewirtschaftungskosten d.Grundst.u.baul.Anl.	-314,64	-100	-100	-100	-100	-100
4251000	Haltung von Fahrzeugen	-15.207,90	-23.000	-23.000	-23.000	-23.000	-23.000
4261000	Besondere Aufwendungen für Beschäftigte	-1.902,72	-2.500	-2.500	-2.500	-2.500	-2.500
4261200	Dienst- und Schutzkleidung	-1.310,86	-2.000	-2.000	-2.000	-2.000	-2.000
4271100	Repräsentation, Ehrungen, Geschenke	-2.643,21	-3.500	-3.500	-3.500	-3.500	-3.500
4271200	Aufwand für EDV	-7.566,29	-10.000	-10.000	-10.000	-10.000	-10.000
4271500	Aufwand der Verwaltung	-42,00	-500	-500	-500	-500	-500
4271900	sonstige besondere Verw.- und Betr.aufwendungen	-6.135,48	-6.140	-6.140	-6.140	-6.140	-6.140
15	Abschreibungen	-18.499,89	-158.340	-146.300	-157.900	-157.300	-147.600
4711000	AfA auf imm.Vermögensgegenstände u.Sachvermögen	-18.499,89	-157.960	-145.900	-157.500	-156.900	-147.200
4791000	Sonstige Abschreibungen		-380	-400	-400	-400	-400
16	Zinsen und ähnliche Aufwendungen	-179,80	-300	-300	-300	-300	-300
4593000	Aufwand des Geldverkehrs	-108,96	-200	-200	-200	-200	-200
4599000	Sonstige Finanzaufwendungen	-70,84	-100	-100	-100	-100	-100
4599100	Erstattungszinsen Gewerbesteuer	-13.651,25					
17	Transferaufwendungen						
18	Sonstige ordentliche Aufwendungen	-123.131,37	-117.050	-116.710	-116.710	-116.710	-116.710
4411000	Sonstige Personal- und Versorgungsaufwendungen	-2.946,88	-5.600	-5.000	-5.000	-5.000	-5.000
4421000	Aufw. für ehrenamtliche und sonstige Tätigkeit	-21.215,99	-19.000	-19.000	-19.000	-19.000	-19.000
4422000	Verfüungsmittel (§13 1 Satz 1 Nr. 1 GemHVO)	-24,20	-900	-900	-900	-900	-900
4429000	Sonst. Aufw. f. d. Inanspr. von Rechten u.Diensten	-2.649,42	-3.000	-3.000	-3.000	-3.000	-3.000
4431100	Geschäftsausgaben/Bürobedarf	-7.569,94	-8.510	-8.510	-8.510	-8.510	-8.510
4431200	Bücher/Zeitschriften	-3.785,36	-4.270	-4.270	-4.270	-4.270	-4.270
4431300	Telefonanschl./Post- und Fernmeldegebühren	-4.591,28	-4.600	-4.860	-4.860	-4.860	-4.860
4431400	Reisekosten	-1.333,73	-3.000	-3.000	-3.000	-3.000	-3.000
4431500	Sachverständigen-, Gerichts- und ähnliche Kosten	-758,10					
4431600	Öffentliche Bekanntmachungen		-2.000	-2.000	-2.000	-2.000	-2.000
4431900	Sonstige Geschäftsaufwendungen		-100	-100	-100	-100	-100
4441000	Steuern, Versicherungen, Schadensfälle, Sonderabg.	-22.340,37	-24.420	-24.420	-24.420	-24.420	-24.420
4450000	Erstattungen an den Bund	-7.723,11	-8.000	-8.000	-8.000	-8.000	-8.000
4451000	Erstattungen an das Land	-797,13	-850	-850	-850	-850	-850
4453000	Erstattungen an Zweckverbände und dergleichen	-31.603,54	-28.600	-28.600	-28.600	-28.600	-28.600
4457000	Erstattungen an private Unternehmen	-1.896,65	-4.000	-4.000	-4.000	-4.000	-4.000
4491000	Weitere sonst.Aufw. a.lfd.Verwaltungstätigkeit	-244,42	-200	-200	-200	-200	-200
19	Anteilige ordentliche Aufwendungen (Summe aus Nummern 12 bis 18)	-1.143.779,93	-1.407.844	-1.335.049	-1.364.849	-1.366.749	-1.358.049
20	Anteiliges veranschlagtes ordentliches Ergebnis (Summe aus Nummern 11 und 19)	-933.806,89	-1.086.426	-1.012.230	-1.064.241	-1.066.341	-1.057.641
21	Erträge aus internen Leistungen	350.378,51	370.912	370.912	370.912	370.912	370.912
3811000	Erträge aus internen Leistungsbeziehungen	350.378,51	370.912	370.912	370.912	370.912	370.912
22	Aufwendungen für interne Leistungen	-127.171,74	-130.125	-132.776	-134.030	-135.630	-137.230
4811000	Aufwendungen aus internen Leistungsbeziehungen	-42.761,63	-57.030	-57.030	-57.030	-57.030	-57.030
4811100	Aufwendungen für Bauhofverrechnung	-84.410,11	-73.095	-75.746	-77.000	-78.600	-80.200
23	kalkulatorische Kosten						
9700000	kalkulatorische Zinsen und AfA (SOPO)	-11.149,49					
9800000	kalkulatorische Zinsen und AfA (Verrechnung)	11.149,49					
24	Veranschlagtes kalkulatorisches Ergebnis (Saldo aus Nummern 21 bis 23)	223.206,77	240.787	238.136	236.882	235.282	233.682
25	Veranschlagter Nettoressourcenbedarf/-überschuss (Summe Nr. 20 und 24)	-710.600,12	-845.639	-774.094	-827.359	-831.059	-823.959

Haushaltsplan 2022 Stadt Hayingen

 Teilfinanzhaushalt einschließlich Finanzplanung Teilhaushalt 1 Innere Verwaltung Stadt Hayingen							
Nr.	Bezeichnung	Ergebnis 2020	Ansatz 2021	Ansatz 2022	VE	Plan 2023	Plan 2024 Plan 2025
1	Summe der Einzahlungen a. lfd. Verwaltungstätigkeit (ohne außerordentliche zahlungswirksame Erträge aus Vermögensveräußerung)	210.573,61	232.150	233.661	0	211.550	211.550 211.550
6140000	Zuweisungen für laufende Zwecke vom Bund	0,00	24.500	22.111	0	0	0 0
6147000	Zuschüsse für laufende Zwecke von privaten Unterne	1.000,00	1.000	1.000	0	1.000	1.000 1.000
6311000	Verwaltungsgebühren	20.187,25	22.000	22.000	0	22.000	22.000 22.000
6321000	Benutzungsgebühren und ähnliche Entgelte	5.360,36	6.800	6.800	0	6.800	6.800 6.800
6411000	Mieten u. Pachten inkl. Nebenkostenant.a.Mietvertr	74.988,71	72.750	76.650	0	76.650	76.650 76.650
6421000	Einzahlungen aus Verkauf	2.400,00	0	0	0	0	0 0
6461000	Sonstige privatrechtliche Leistungsentgelte	14.430,38	17.450	17.450	0	17.450	17.450 17.450
6481000	Erstattungen vom Land	4.987,98	0	0	0	0	0 0
6485000	Erst. von verb. Untern., Sonderverm. und Bet.	74.177,79	85.300	85.300	0	85.300	85.300 85.300
6487000	Erstattungen von privaten Unternehmen	0,00	200	200	0	200	200 200
6562000	Säumniszuschläge, Zinsen auf Abgaben und dergl.	12.429,16	2.000	2.000	0	2.000	2.000 2.000
6591000	Sonst. Einz. aus laufender Verwaltungstätigkeit	514,52	0	0	0	0	0 0
6699000	Weitere sonstige Finanzeinzahlungen	97,46	150	150	0	150	150 150
2	Summe der Auszahlungen aus laufender Verwaltungstätigkeit	-1.142.024,13	-1.249.504	-1.188.749	0	-1.206.949	-1.209.449 -1.210.449
7011000	Dienstbezüge Beamte	-168.317,96	-174.000	-167.200	0	-195.100	-196.100 -196.100
7012000	DienstbezügeArbeitnehmer	-331.393,09	-366.750	-383.060	0	-383.060	-383.360 -383.860
7021000	Beiträge zu Versorgungskassen Beamte	-155.201,64	-63.700	-64.400	0	-61.600	-62.100 -62.600
7022000	Beiträge zu Versorgungskassen Arbeitnehmer	-27.275,18	-31.450	-33.100	0	-33.100	-33.300 -33.300
7032000	Beiträge zur gesetzlichen Sozialvers. Arbeitnehmer	-67.396,63	-76.800	-83.250	0	-83.250	-83.750 -83.750
7041000	Beihilfen und Unterstützungsleistungen für Beschäf	528,00	-6.420	-6.725	0	-5.325	-5.325 -5.325
7111000	Versorgungsbezüge Beamte	0,00	-77.000	-77.000	0	-77.000	-77.000 -77.000
7139000	Beiträge zur gesetzlichen SozSonstige Beschäftigte	0,00	-4	-4	0	-4	-4 -4
7211000	Unterhaltung der Grundstücke und baulichen Anlagen	-69.440,72	-69.150	-46.300	0	-40.800	-40.800 -40.800
7212000	Unterhaltung des sonstigen unbeweglichen Vermögens	-5.669,87	-1.400	-1.900	0	-1.900	-1.900 -1.900
7221000	Unterhaltung des beweglichen Vermögens	-2.910,58	-6.650	-3.150	0	-3.150	-3.150 -3.150
7222000	Erwerb von geringwertigen Vermögensgegenständen	-7.159,41	-9.300	-12.300	0	-12.300	-12.300 -12.300
7232000	Leasing	-1.047,04	-1.400	-2.400	0	-2.400	-2.400 -2.400
7241100	Aufwand für Energie	-5.650,56	-9.800	-7.800	0	-7.800	-7.800 -7.800
7241200	Aufwand für Wasserversorgung	-49.033,30	-108.150	-54.070	0	-54.070	-54.070 -54.070
7241300	Aufwand für Abfallbeseitigung	-25.448,21	-42.360	-39.260	0	-39.260	-39.260 -39.260
7241400	Aufwand für Abwasserbeseitigung	-12.733,16	-8.480	-9.980	0	-9.980	-9.980 -9.980
7241500	Aufwand für (Fremd-)Reinigung	-17.273,99	-16.600	-16.600	0	-16.600	-16.600 -16.600

Haushaltsplan 2022 Stadt Hayingen

<div style="display: flex; justify-content: space-between; align-items: center;">  <div style="text-align: center;"> <h2>Teilfinanzhaushalt einschließlich Finanzplanung</h2> <h3>Teilhaushalt 1 Innere Verwaltung</h3> <p>Stadt Hayingen</p> </div> </div>							
Nr.	Bezeichnung	Ergebnis 2020	Ansatz 2021	Ansatz 2022	VE	Plan 2023	Plan 2024 Plan 2025
7241600	Aufwand f.gebäudebezogene Versicherungen	-7.653,47	-4.300	-4.700	0	-4.700	-4.700 -4.700
7241700	Aufwand f.gebäudebezogene Steuern	-10.573,92	-10.700	-10.800	0	-10.800	-10.800 -10.800
7241900	Sonstige Bewirtschaftungskosten	-426,85	-100	-100	0	-100	-100 -100
7251000	Haltung von Fahrzeugen	-28.345,76	-23.000	-23.000	0	-23.000	-23.000 -23.000
7261000	Besondere zahlungswirksame Aufw.f.Beschäftigte	-3.113,58	-4.500	-4.500	0	-4.500	-4.500 -4.500
7271000	Besondere Verwaltungs- und Betriebsauszahlungen	-17.234,22	-20.140	-20.140	0	-20.140	-20.140 -20.140
7411000	Sonstige Personal- und Versorgungsauszahlungen	-2.714,14	-5.600	-5.000	0	-5.000	-5.000 -5.000
7421000	Auszahlungen für ehrenamtliche und sonstige Tätigk	-22.260,99	-19.000	-19.000	0	-19.000	-19.000 -19.000
7422000	Verfüungsmittel (§13 satz 1 Nr. 1 GemHVO)	-24,20	-900	-900	0	-900	-900 -900
7429000	Sonst. Ausz. für die Inanspr. von Rechten und Dien	-2.649,42	-3.000	-3.000	0	-3.000	-3.000 -3.000
7431000	Geschäftsauszahlungen	-19.405,32	-22.480	-22.740	0	-22.740	-22.740 -22.740
7441000	Steuern, Versicherungen, Schadensfälle	-22.340,37	-24.420	-24.420	0	-24.420	-24.420 -24.420
7450000	Erstattungen an den Bund	-7.687,39	-8.000	-8.000	0	-8.000	-8.000 -8.000
7451000	Erstattungen an das Land	-797,13	-850	-850	0	-850	-850 -850
7453000	Erstattungen an Zweckverbände und dergleichen	-35.442,39	-28.600	-28.600	0	-28.600	-28.600 -28.600
7457000	Erstattungen an private Unternehmen	-1.896,65	-4.000	-4.000	0	-4.000	-4.000 -4.000
7482000	Säumniszuschläge	-13.651,25	0	0	0	0	0 0
7491000	Weitere sonst. Ausz. aus lfd Verwaltungstätigkeit	-203,94	-200	-200	0	-200	-200 -200
7593000	Auszahlungen des Geldverkehrs	-108,96	-200	-200	0	-200	-200 -200
7599000	Sonstige Finanzauszahlungen	-70,84	-100	-100	0	-100	-100 -100
3	Anteiliger Zahlungsmittelüberschuss/-bedarf des Ergebnishaushalts (Saldo aus Nummern 1 und 2)	-931.450,52	-1.017.354	-955.088	0	-995.399	-997.899 -998.899
4	Einzahlungen aus Investitionszuwendungen	0,00	0	0	0	0	0 0
5	Einzahlungen aus Investitionsbeiträgen und ähnlichen Entgelten für Investitionstätigkeit	0,00	0	0	0	0	0 0
6	Einzahlungen aus der Veräußerung von Sachvermögen	242.494,28	545.500	220.000	0	190.000	140.000 140.000
6821000	Einz. a.d. Veräußerung v.Grundstücken u. Gebäuden	242.494,28	545.500	220.000	0	190.000	140.000 140.000
7	Einzahlungen aus der Veräußerung von Finanzvermögen	0,00	0	0	0	0	0 0
8	Einzahlungen für sonstige Investitionstätigkeiten	0,00	0	0	0	0	0 0
9	Einzahlungen aus Investitionstätigkeit (Summe aus Nummern 4 bis 8)	242.494,28	545.500	220.000	0	190.000	140.000 140.000
10	Auszahlungen für den Erwerb von Grundstücken und Gebäuden	-132.333,97	-15.000	-50.000	0	-50.000	-50.000 -50.000
7821000	Ausz. für den Erwerb von Grundstücken und Gebäuden	-132.333,97	-15.000	-50.000	0	-50.000	-50.000 -50.000
11	Auszahlungen für Baumaßnahmen	0,00	0	-280.000	0	0	0 0
7871000	Ausz. für Hochbaumaßnahmen	0,00	0	-280.000	0	0	0 0
12	Auszahlungen für den Erwerb von beweglichem Sachvermögen	-66.409,18	0	-75.000	0	0	0 0

Haushaltsplan 2022 Stadt Hayingen




Teilfinanzhaushalt einschließlich Finanzplanung Teilhaushalt 1 Innere Verwaltung


Stadt Hayingen

Nr.	Bezeichnung	Ergebnis 2020	Ansatz 2021	Ansatz 2022	VE	Plan 2023	Plan 2024 Plan 2025
7831200	Ausz. für den Erwerb von bew. Verm oberh. Wertgr.	-66.409,18	0	-75.000	0	0	0 0
13	Auszahlungen für den Erwerb von Finanzvermögen	0,00	0	0	0	0	0 0
14	Auszahlungen für Investitionsförderungsmaßnahmen	0,00	0	0	0	0	0 0
15	Auszahlungen für den Erwerb von immateriellen Vermögensgegenständen	0,00	0	0	0	0	0 0
16	Auszahlungen aus Investitionstätigkeit (Summe aus Nummern 10 bis 15)	-198.743,15	-15.000	-405.000	0	-50.000	-50.000 -50.000
17	Anteillger veranschlagter Finanzierungsmittel- überschuss/-bedarf aus Investitionstätigkeit (Saldo aus Numern 9 und 16)	43.751,13	530.500	-185.000	0	140.000	90.000 90.000
18	Anteillger veranschlagter Finanzierungsmittelüberschuss/-bedarf (Saldo aus Nummern 3 und 17)	-887.699,39	-486.854	-1.140.088	0	-855.399	-907.899 -908.899

Haushaltsplan 2022 Stadt Hayingen

 Teilergebnishaushalt einschließlich Finanzplanung Produktbereich 11 Innere Verwaltung Stadt Hayingen							
Nr.	Bezeichnung	Ergebnis 2020	Ansatz 2021	Ansatz 2022	Plan 2023	Plan 2024	Plan 2025
1	Steuern und ähnliche Abgaben						
2	Zuweisungen und Zuwendungen, Umlagen	1.000,00	25.500	23.111	1.000	1.000	1.000
3140000	Zuweisungen für laufende Zwecke vom Bund		24.500	22.111			
3147000	Zuschüsse für lfd.Zwecke von privaten Unternehmen	1.000,00	1.000	1.000	1.000	1.000	1.000
3	Aufgelöste Investitionszuwendungen und -beiträge	316,84	64.360	64.200	64.100	63.900	63.900
3161000	Erträge a.d.Auflösung v.Sonderposten a.Zuwendungen	316,84	64.360	64.200	64.100	63.900	63.900
4	Sonstige Transfererträge						
5	Entgelte für öffentliche Leistungen oder Einrichtungen	23.318,40	28.800	28.800	28.800	28.800	28.800
3311000	Verwaltungsgebühren	19.367,00	22.000	22.000	22.000	22.000	22.000
3321000	Benutzungsgebühren und ähnliche Entgelte	3.951,40	6.800	6.800	6.800	6.800	6.800
6	Sonstige privatrechtliche Leistungsentgelte	93.038,22	90.200	94.100	94.100	94.100	94.100
3411000	Mieten und Pachten	74.563,31	72.750	76.650	76.650	76.650	76.650
3421000	Erträge aus Verkauf	2.400,00					
3461000	Sonstige privatrechtliche Leistungsentgelte	16.074,91	17.450	17.450	17.450	17.450	17.450
7	Kostenerstattungen und Kostenumlagen	79.465,77	85.500	85.500	85.500	85.500	85.500
3481000	Erstattungen vom Land	4.987,98					
3482000	Erstattungen von Gemeinden und Gemeindeverbänden	300,00					
3485000	Erst. von verb. Untern., Sondervermögen und Beteil	74.177,79	85.300	85.300	85.300	85.300	85.300
3487000	Erstattungen von privaten Unternehmen		200	200	200	200	200
8	Zinsen und ähnliche Erträge	57,06	150	150	150	150	150
3699000	Sonstige Finanzerträge	57,06	150	150	150	150	150
9	Aktivierete Eigenleistungen und Bestandveränderungen		23.258	23.258	23.258	23.258	23.258
3711000	Aktivierete Eigenleistungen (über Anbu)		23.258	23.258	23.258	23.258	23.258
10	Sonstige ordentliche Erträge	12.776,75	3.650	3.700	3.700	3.700	3.700
3562000	Säumniszuschläge, Zinsen auf Abgaben und dergl.	1.731,50	2.000	2.000	2.000	2.000	2.000
3562100	Nachforderungszinsen Gewerbesteuer	11.013,25					
3562200	Privatrechtliche Nebenforderungen	32,00					
3571000	Erträge aus der Auflösung von sonstigen Sonderpost		1.650	1.700	1.700	1.700	1.700
11	Anteilige ordentliche Erträge (Summe aus Nummern 1 bis 10)	209.973,04	321.418	322.819	300.608	300.408	300.408
12	Personalaufwendungen	-667.232,06	-719.120	-737.735	-761.435	-763.935	-764.935
4011000	Dienstaufwendungen Beamte	-168.317,96	-174.000	-167.200	-195.100	-196.100	-196.100
4012000	Dienstaufwendungen Arbeitnehmer	-189.013,25	-366.750	-383.060	-383.060	-383.360	-383.860
4021000	Beiträge zu Versorgungskassen Beamte	-207.389,04	-63.700	-64.400	-61.600	-62.100	-62.600
4022000	Beiträge zu Versorgungskassen Arbeitnehmer	-27.275,18	-31.450	-33.100	-33.100	-33.300	-33.300
4032000	Beiträge zur gesetzl. SozialversicheruArbeitnehmer	-67.396,63	-76.800	-83.250	-83.250	-83.750	-83.750
4041000	Beihilfen, Unterstützungsleistungen f. Bedienstete	-7.840,00	-6.420	-6.725	-5.325	-5.325	-5.325
13	Versorgungsaufwendungen	-73.538,81	-77.004	-77.004	-77.004	-77.004	-77.004
4111000	Versorgungsaufwendungen Beamte	-73.538,81	-77.000	-77.000	-77.000	-77.000	-77.000
4139000	Beiträge zur gesetzl. Sozialv. sonst Beschäftigte		-4	-4	-4	-4	-4
14	Aufwendungen für Sach- und Dienstleistungen	-261.198,00	-336.030	-257.000	-251.500	-251.500	-251.500
4211000	Unterhaltung der Grundstücke und baulichen Anlagen	-65.458,15	-69.150	-46.300	-40.800	-40.800	-40.800
4212000	Unterhaltung des sonstigen unbeweglichen Vermögens	-5.522,67	-1.400	-1.900	-1.900	-1.900	-1.900
4221000	Unterhaltung des beweglichen Vermögens	-2.910,58	-6.650	-3.150	-3.150	-3.150	-3.150
4222000	Erwerb v. geringw. Verm. Gegenst. sof. nicht spez	-7.225,73	-9.300	-12.300	-12.300	-12.300	-12.300
4231000	Mieten und Pachten	-92,03					
4232000	Leasing	-1.047,04	-1.400	-2.400	-2.400	-2.400	-2.400
4241100	Bewirtschaftung der Grundstücke und baul. Anlagen	-5.650,58	-9.800	-7.800	-7.800	-7.800	-7.800
4241200	Aufwand für Heizung	-50.778,26	-108.150	-54.070	-54.070	-54.070	-54.070
4241300	Aufwand für Strom	-42.116,35	-42.360	-39.260	-39.260	-39.260	-39.260
4241400	Aufwand für Reinigung	-9.828,61	-8.480	-9.980	-9.980	-9.980	-9.980

Haushaltsplan 2022 Stadt Hayingen

 Teilergebnishaushalt einschließlich Finanzplanung Produktbereich 11 Innere Verwaltung Stadt Hayingen							
Nr.	Bezeichnung	Ergebnis 2020	Ansatz 2021	Ansatz 2022	Plan 2023	Plan 2024	Plan 2025
4241500	Aufwand für Abwasser/Wasser	-17.273,99	-16.600	-16.600	-16.600	-16.600	-16.600
4241600	Aufwand für Abfall/Müll	-7.830,68	-4.300	-4.700	-4.700	-4.700	-4.700
4241700	Aufwand für Versicherungen	-10.340,23	-10.700	-10.800	-10.800	-10.800	-10.800
4241900	Sonst.Bewirtschaftungskosten d.Grundst.u.baul.Anl.	-314,64	-100	-100	-100	-100	-100
4251000	Haltung von Fahrzeugen	-15.207,90	-23.000	-23.000	-23.000	-23.000	-23.000
4261000	Besondere Aufwendungen für Beschäftigte	-1.902,72	-2.500	-2.500	-2.500	-2.500	-2.500
4261200	Dienst- und Schutzkleidung	-1.310,86	-2.000	-2.000	-2.000	-2.000	-2.000
4271100	Repräsentation, Ehrungen, Geschenke	-2.643,21	-3.500	-3.500	-3.500	-3.500	-3.500
4271200	Aufwand für EDV	-7.566,29	-10.000	-10.000	-10.000	-10.000	-10.000
4271500	Aufwand der Verwaltung	-42,00	-500	-500	-500	-500	-500
4271900	sonstige besondere Verw.- und Betr.aufwendungen	-6.135,48	-6.140	-6.140	-6.140	-6.140	-6.140
15	Abschreibungen	-18.499,89	-158.340	-146.300	-157.900	-157.300	-147.600
4711000	AfA auf imm.Vermögensgegenstände u.Sachvermögen	-18.499,89	-157.960	-145.900	-157.500	-156.900	-147.200
4791000	Sonstige Abschreibungen		-380	-400	-400	-400	-400
16	Zinsen und ähnliche Aufwendungen	-179,80	-300	-300	-300	-300	-300
4593000	Aufwand des Geldverkehrs	-108,96	-200	-200	-200	-200	-200
4599000	Sonstige Finanzaufwendungen	-70,84	-100	-100	-100	-100	-100
4599100	Erstattungszinsen Gewerbesteuer	-13.651,25					
17	Transferaufwendungen						
18	Sonstige ordentliche Aufwendungen	-123.131,37	-117.050	-116.710	-116.710	-116.710	-116.710
4411000	Sonstige Personal- und Versorgungsaufwendungen	-2.946,88	-5.600	-5.000	-5.000	-5.000	-5.000
4421000	Aufw. für ehrenamtliche und sonstige Tätigkeit	-21.215,99	-19.000	-19.000	-19.000	-19.000	-19.000
4422000	Verfügungsmittel (§13 1 Satz 1 Nr. 1 GemHVO)	-24,20	-900	-900	-900	-900	-900
4429000	Sonst. Aufw. f. d. Inanspr. von Rechten u.Diensten	-2.649,42	-3.000	-3.000	-3.000	-3.000	-3.000
4431100	Geschäftsausgaben/Bürobedarf	-7.569,94	-8.510	-8.510	-8.510	-8.510	-8.510
4431200	Bücher/Zeitschriften	-3.785,36	-4.270	-4.270	-4.270	-4.270	-4.270
4431300	Telefonanschl./Post- und Fernmeldegebühren	-4.591,28	-4.600	-4.860	-4.860	-4.860	-4.860
4431400	Reisekosten	-1.333,73	-3.000	-3.000	-3.000	-3.000	-3.000
4431500	Sachverständigen-, Gerichts- und ähnliche Kosten	-758,10					
4431600	Öffentliche Bekanntmachungen		-2.000	-2.000	-2.000	-2.000	-2.000
4431900	Sonstige Geschäftsaufwendungen		-100	-100	-100	-100	-100
4441000	Steuern, Versicherungen, Schadensfälle, Sonderabg.	-22.340,37	-24.420	-24.420	-24.420	-24.420	-24.420
4450000	Erstattungen an den Bund	-7.723,11	-8.000	-8.000	-8.000	-8.000	-8.000
4451000	Erstattungen an das Land	-797,13	-850	-850	-850	-850	-850
4453000	Erstattungen an Zweckverbände und dergleichen	-31.603,54	-28.600	-28.600	-28.600	-28.600	-28.600
4457000	Erstattungen an private Unternehmen	-1.896,65	-4.000	-4.000	-4.000	-4.000	-4.000
4491000	Weitere sonst.Aufw. a.lfd.Verwaltungstätigkeit	-244,42	-200	-200	-200	-200	-200
19	Anteilige ordentliche Aufwendungen (Summe aus Nummern 12 bis 18)	-1.143.779,93	-1.407.844	-1.335.049	-1.364.849	-1.366.749	-1.358.049
20	Anteiliges veranschlagtes ordentliches Ergebnis (Summe aus Nummern 11 und 19)	-933.806,89	-1.086.426	-1.012.230	-1.064.241	-1.066.341	-1.057.641
21	Erträge aus internen Leistungen	350.378,51	370.912	370.912	370.912	370.912	370.912
3811000	Erträge aus internen Leistungsbeziehungen	350.378,51	370.912	370.912	370.912	370.912	370.912
22	Aufwendungen für interne Leistungen	-127.171,74	-130.125	-132.776	-134.030	-135.630	-137.230
4811000	Aufwendungen aus internen Leistungsbeziehungen	-42.761,63	-57.030	-57.030	-57.030	-57.030	-57.030
4811100	Aufwendungen für Bauhofverrechnung	-84.410,11	-73.095	-75.746	-77.000	-78.600	-80.200
23	kalkulatorische Kosten						
9700000	kalkulatorische Zinsen und AfA (SOPO)	-11.149,49					
9800000	kalkulatorische Zinsen und AfA (Verrechnung)	11.149,49					
24	Veranschlagtes kalkulatorisches Ergebnis (Saldo aus Nummern 21 bis 23)	223.206,77	240.787	238.136	236.882	235.282	233.682
25	Veranschlagter Nettoressourcenbedarf/-überschuss (Summe Nr. 20 und 24)	-710.600,12	-845.639	-774.094	-827.359	-831.059	-823.959



**Teilergebnishaushalt einschließlich Finanzplanung
Produktbereich 11 Innere Verwaltung**


Stadt Hayingen

Erläuterungen


Gebäudeunterhaltung

Rathaus Hayingen, Anhausen, Indelhausen; Feuerwehrgerätehaus H.; Digelfeldschule; Verkehrsamt; Fruchtkasten; Vereinsbau Zwiefalter Str. 27/2; Postagentur/Zunftstube; Schloßscheune; Hitzenstaudenring 2; Kindergartenhaus; Pfarrhaus Ehestetten; Kindergarten Ehestetten; HdL; DGH Münzdorf; Rubin im Tal

Haushaltsplan 2022 Stadt Hayingen

 Teilfinanzhaushalt einschließlich Finanzplanung Produktbereich 11 Innere Verwaltung Stadt Hayingen							
Nr.	Bezeichnung	Ergebnis 2020	Ansatz 2021	Ansatz 2022	VE	Plan 2023	Plan 2024 Plan 2025
1	Summe der Einzahlungen a. lfd. Verwaltungstätigkeit (ohne außerordentliche zahlungswirksame Erträge aus Vermögensveräußerung)	210.573,61	232.150	233.661	0	211.550	211.550 211.550
6140000	Zuweisungen für laufende Zwecke vom Bund	0,00	24.500	22.111	0	0	0 0
6147000	Zuschüsse für laufende Zwecke von privaten Unterne	1.000,00	1.000	1.000	0	1.000	1.000 1.000
6311000	Verwaltungsgebühren	20.187,25	22.000	22.000	0	22.000	22.000 22.000
6321000	Benutzungsgebühren und ähnliche Entgelte	5.360,36	6.800	6.800	0	6.800	6.800 6.800
6411000	Mieten u. Pachten inkl. Nebenkostenant.a.Mietvertr	74.988,71	72.750	76.650	0	76.650	76.650 76.650
6421000	Einzahlungen aus Verkauf	2.400,00	0	0	0	0	0 0
6461000	Sonstige privatrechtliche Leistungsentgelte	14.430,38	17.450	17.450	0	17.450	17.450 17.450
6481000	Erstattungen vom Land	4.987,98	0	0	0	0	0 0
6485000	Erst. von verb. Untern., Sonderverm. und Bet.	74.177,79	85.300	85.300	0	85.300	85.300 85.300
6487000	Erstattungen von privaten Unternehmen	0,00	200	200	0	200	200 200
6562000	Säumniszuschläge, Zinsen auf Abgaben und dergl.	12.429,16	2.000	2.000	0	2.000	2.000 2.000
6591000	Sonst. Einz. aus laufender Verwaltungstätigkeit	514,52	0	0	0	0	0 0
6699000	Weitere sonstige Finanzeinzahlungen	97,46	150	150	0	150	150 150
2	Summe der Auszahlungen aus laufender Verwaltungstätigkeit	-1.142.024,13	-1.249.504	-1.188.749	0	-1.206.949	-1.209.449 -1.210.449
7011000	Dienstbezüge Beamte	-168.317,96	-174.000	-167.200	0	-195.100	-196.100 -196.100
7012000	DienstbezügeArbeitnehmer	-331.393,09	-366.750	-383.060	0	-383.060	-383.360 -383.860
7021000	Beiträge zu Versorgungskassen Beamte	-155.201,64	-63.700	-64.400	0	-61.600	-62.100 -62.600
7022000	Beiträge zu Versorgungskassen Arbeitnehmer	-27.275,18	-31.450	-33.100	0	-33.100	-33.300 -33.300
7032000	Beiträge zur gesetzlichen Sozialvers. Arbeitnehmer	-67.396,63	-76.800	-83.250	0	-83.250	-83.750 -83.750
7041000	Beihilfen und Unterstützungsleistungen für Beschäf	528,00	-6.420	-6.725	0	-5.325	-5.325 -5.325
7111000	Versorgungsbezüge Beamte	0,00	-77.000	-77.000	0	-77.000	-77.000 -77.000
7139000	Beiträge zur gesetzlichen SozSonstige Beschäftigte	0,00	-4	-4	0	-4	-4 -4
7211000	Unterhaltung der Grundstücke und baulichen Anlagen	-69.440,72	-69.150	-46.300	0	-40.800	-40.800 -40.800
7212000	Unterhaltung des sonstigen unbeweglichen Vermögens	-5.669,87	-1.400	-1.900	0	-1.900	-1.900 -1.900
7221000	Unterhaltung des beweglichen Vermögens	-2.910,58	-6.650	-3.150	0	-3.150	-3.150 -3.150
7222000	Erwerb von geringwertigen Vermögensgegenständen	-7.159,41	-9.300	-12.300	0	-12.300	-12.300 -12.300
7232000	Leasing	-1.047,04	-1.400	-2.400	0	-2.400	-2.400 -2.400
7241100	Aufwand für Energie	-5.650,56	-9.800	-7.800	0	-7.800	-7.800 -7.800
7241200	Aufwand für Wasserversorgung	-49.033,30	-108.150	-54.070	0	-54.070	-54.070 -54.070
7241300	Aufwand für Abfallbeseitigung	-25.448,21	-42.360	-39.260	0	-39.260	-39.260 -39.260
7241400	Aufwand für Abwasserbeseitigung	-12.733,16	-8.480	-9.980	0	-9.980	-9.980 -9.980
7241500	Aufwand für (Fremd-)Reinigung	-17.273,99	-16.600	-16.600	0	-16.600	-16.600 -16.600

Haushaltsplan 2022 Stadt Hayingen

 Teilfinanzhaushalt einschließlich Finanzplanung Produktbereich 11 Innere Verwaltung Stadt Hayingen							
Nr.	Bezeichnung	Ergebnis 2020	Ansatz 2021	Ansatz 2022	VE	Plan 2023	Plan 2024 Plan 2025
7241600	Aufwand f.gebäudebezogene Versicherungen	-7.653,47	-4.300	-4.700	0	-4.700	-4.700 -4.700
7241700	Aufwand f.gebäudebezogene Steuern	-10.573,92	-10.700	-10.800	0	-10.800	-10.800 -10.800
7241900	Sonstige Bewirtschaftungskosten	-426,85	-100	-100	0	-100	-100 -100
7251000	Haltung von Fahrzeugen	-28.345,76	-23.000	-23.000	0	-23.000	-23.000 -23.000
7261000	Besondere zahlungswirksame Aufw.f.Beschäftigte	-3.113,58	-4.500	-4.500	0	-4.500	-4.500 -4.500
7271000	Besondere Verwaltungs- und Betriebsauszahlungen	-17.234,22	-20.140	-20.140	0	-20.140	-20.140 -20.140
7411000	Sonstige Personal- und Versorgungsauszahlungen	-2.714,14	-5.600	-5.000	0	-5.000	-5.000 -5.000
7421000	Auszahlungen für ehrenamtliche und sonstige Tätigk	-22.260,99	-19.000	-19.000	0	-19.000	-19.000 -19.000
7422000	Verfüungsmittel (§13 satz 1 Nr. 1 GemHVO)	-24,20	-900	-900	0	-900	-900 -900
7429000	Sonst. Ausz. für die Inanspr. von Rechten und Dien	-2.649,42	-3.000	-3.000	0	-3.000	-3.000 -3.000
7431000	Geschäftsauszahlungen	-19.405,32	-22.480	-22.740	0	-22.740	-22.740 -22.740
7441000	Steuern, Versicherungen, Schadensfälle	-22.340,37	-24.420	-24.420	0	-24.420	-24.420 -24.420
7450000	Erstattungen an den Bund	-7.687,39	-8.000	-8.000	0	-8.000	-8.000 -8.000
7451000	Erstattungen an das Land	-797,13	-850	-850	0	-850	-850 -850
7453000	Erstattungen an Zweckverbände und dergleichen	-35.442,39	-28.600	-28.600	0	-28.600	-28.600 -28.600
7457000	Erstattungen an private Unternehmen	-1.896,65	-4.000	-4.000	0	-4.000	-4.000 -4.000
7482000	Säumniszuschläge	-13.651,25	0	0	0	0	0 0
7491000	Weitere sonst. Ausz. aus lfd Verwaltungstätigkeit	-203,94	-200	-200	0	-200	-200 -200
7593000	Auszahlungen des Geldverkehrs	-108,96	-200	-200	0	-200	-200 -200
7599000	Sonstige Finanzauszahlungen	-70,84	-100	-100	0	-100	-100 -100
3	Anteiliger Zahlungsmittelüberschuss/-bedarf des Ergebnishaushalts (Saldo aus Nummern 1 und 2)	-931.450,52	-1.017.354	-955.088	0	-995.399	-997.899 -998.899
4	Einzahlungen aus Investitionszuwendungen	0,00	0	0	0	0	0 0
5	Einzahlungen aus Investitionsbeiträgen und ähnlichen Entgelten für Investitionstätigkeit	0,00	0	0	0	0	0 0
6	Einzahlungen aus der Veräußerung von Sachvermögen	242.494,28	545.500	220.000	0	190.000	140.000 140.000
6821000	Einz. a.d. Veräußerung v.Grundstücken u. Gebäuden	242.494,28	545.500	220.000	0	190.000	140.000 140.000
7	Einzahlungen aus der Veräußerung von Finanzvermögen	0,00	0	0	0	0	0 0
8	Einzahlungen für sonstige Investitionstätigkeiten	0,00	0	0	0	0	0 0
9	Einzahlungen aus Investitionstätigkeit (Summe aus Nummern 4 bis 8)	242.494,28	545.500	220.000	0	190.000	140.000 140.000
10	Auszahlungen für den Erwerb von Grundstücken und Gebäuden	-132.333,97	-15.000	-50.000	0	-50.000	-50.000 -50.000
7821000	Ausz. für den Erwerb von Grundstücken und Gebäuden	-132.333,97	-15.000	-50.000	0	-50.000	-50.000 -50.000
11	Auszahlungen für Baumaßnahmen	0,00	0	-280.000	0	0	0 0
7871000	Ausz. für Hochbaumaßnahmen	0,00	0	-280.000	0	0	0 0
12	Auszahlungen für den Erwerb von beweglichem Sachvermögen	-66.409,18	0	-75.000	0	0	0 0

Haushaltsplan 2022 Stadt Hayingen




Teilfinanzhaushalt einschließlich Finanzplanung Produktbereich 11 Innere Verwaltung

Stadt Hayingen

Nr.	Bezeichnung	Ergebnis 2020	Ansatz 2021	Ansatz 2022	VE	Plan 2023	Plan 2024 Plan 2025
7831200	Ausz. für den Erwerb von bew. Verm oberh. Wertgr.	-66.409,18	0	-75.000	0	0	0 0
13	Auszahlungen für den Erwerb von Finanzvermögen	0,00	0	0	0	0	0 0
14	Auszahlungen für Investitionsförderungsmaßnahmen	0,00	0	0	0	0	0 0
15	Auszahlungen für den Erwerb von immateriellen Vermögensgegenständen	0,00	0	0	0	0	0 0
16	Auszahlungen aus Investitionstätigkeit (Summe aus Nummern 10 bis 15)	-198.743,15	-15.000	-405.000	0	-50.000	-50.000 -50.000
17	Anteillger veranschlagter Finanzierungsmittel- überschuss/-bedarf aus Investitionstätigkeit (Saldo aus Numern 9 und 16)	43.751,13	530.500	-185.000	0	140.000	90.000 90.000
18	Anteillger veranschlagter Finanzierungsmittelüberschuss/-bedarf (Saldo aus Nummern 3 und 17)	-887.699,39	-486.854	-1.140.088	0	-855.399	-907.899 -908.899

Haushaltsplan 2022 Stadt Hayingen

 Teilergebnishaushalt einschließlich Finanzplanung Teilhaushalt 2 Sicherheit und Ordnung Stadt Hayingen							
Nr.	Bezeichnung	Ergebnis 2020	Ansatz 2021	Ansatz 2022	Plan 2023	Plan 2024	Plan 2025
1	Steuern und ähnliche Abgaben						
2	Zuweisungen und Zuwendungen, Umlagen	9.620,00	9.500	9.380	9.380	9.380	9.380
3141000	Zuweisungen für laufende Zwecke vom Land	9.620,00	9.500	9.380	9.380	9.380	9.380
3	Aufgelöste Investitionszuwendungen und -beiträge		3.680		3.700	3.700	3.700
3161000	Erträge a.d.Auflösung v.Sonderposten a.Zuwendungen		3.680		3.700	3.700	3.700
4	Sonstige Transfererträge						
5	Entgelte für öffentliche Leistungen oder Einrichtungen	816,25	830	830	830	830	830
3311000	Verwaltungsgebühren	359,25	330	330	330	330	330
3321000	Benutzungsgebühren und ähnliche Entgelte	457,00	500	500	500	500	500
6	Sonstige privatrechtliche Leistungsentgelte	18.423,80	3.500	3.500	3.500	3.500	3.500
3421000	Erträge aus Verkauf	16.460,00					
3461000	Sonstige privatrechtliche Leistungsentgelte	1.963,80	3.500	3.500	3.500	3.500	3.500
7	Kostenerstattungen und Kostenumlagen		3.000	3.000	3.000	3.000	3.000
3481000	Erstattungen vom Land		2.000	2.000	2.000	2.000	2.000
3482000	Erstattungen von Gemeinden und Gemeindeverbänden		1.000	1.000	1.000	1.000	1.000
8	Zinsen und ähnliche Erträge						
9	Aktivierete Eigenleistungen und Bestandveränderungen						
10	Sonstige ordentliche Erträge						
11	Anteilige ordentliche Erträge (Summe aus Nummern 1 bis 10)	28.860,05	20.510	16.710	20.410	20.410	20.410
12	Personalaufwendungen	-35.898,45	-35.205	-40.505	-40.505	-40.705	-40.705
4012000	Dienstaufwendungen Arbeitnehmer	-27.977,88	-27.200	-31.300	-31.300	-31.500	-31.500
4022000	Beiträge zu Versorgungskassen Arbeitnehmer	-2.414,83	-2.500	-2.700	-2.700	-2.700	-2.700
4032000	Beiträge zur gesetzl. SozialversicheruArbeitnehmer	-5.505,74	-5.500	-6.500	-6.500	-6.500	-6.500
4041000	Beihilfen, Unterstützungsleistungen f. Bedienstete		-5	-5	-5	-5	-5
13	Versorgungsaufwendungen						
14	Aufwendungen für Sach- und Dienstleistungen	-67.166,97	-95.080	-103.500	-76.700	-72.300	-72.300
4211000	Unterhaltung der Grundstücke und baulichen Anlagen		-3.900		-3.900		
4212000	Unterhaltung des sonstigen unbeweglichen Vermögens	-2.607,84		-1.500	-1.500	-1.500	-1.500
4221000	Unterhaltung des beweglichen Vermögens	-3.150,90	-5.500	-8.500	-5.500	-5.000	-5.000
4222000	Erwerb v. geringw. Verm. Gegenst. sof. nicht spez	-12.726,84	-13.180	-10.800	-10.000	-10.000	-10.000
4231000	Mieten und Pachten	-250,00					
4251000	Haltung von Fahrzeugen	-8.808,92	-8.000	-8.000	-8.000	-8.000	-8.000
4261000	Besondere Aufwendungen für Beschäftigte	-276,50					
4261100	Aus- und Fortbildung	-3.056,33	-12.900	-11.700	-12.000	-12.000	-12.000
4261200	Dienst- und Schutzkleidung	-24.987,47	-29.300	-42.200	-15.000	-15.000	-15.000
4261300	Untersuchungen	-1.823,36	-5.000	-5.000	-5.000	-5.000	-5.000
4271100	Repräsentation, Ehrungen, Geschenke		-1.200	-1.200	-1.200	-1.200	-1.200
4271200	Aufwand für EDV	-1.086,52		-500	-500	-500	-500
4271500	Aufwand der Verwaltung	-4.544,77	-11.900	-11.900	-11.900	-11.900	-11.900
4271700	Ausschmückung von Gebäuden, Str. und Plätzen aus besonderen Anlässen, für kulturelle Veranstaltungen	-19,52	-200	-200	-200	-200	-200
4271900	sonstige besondere Verw.- und Betr.aufwendungen	-3.828,00	-4.000	-2.000	-2.000	-2.000	-2.000
15	Abschreibungen		-31.040	-12.700	-32.200	-31.400	-30.700
4711000	AfA auf imm.Vermögensgegenstände u.Sachvermögen		-31.040	-12.700	-32.200	-31.400	-30.700
16	Zinsen und ähnliche Aufwendungen						
17	Transferaufwendungen	-3.206,48	-3.300	-3.300	-3.300	-3.300	-3.300
4318000	Zuschüsse an übrige Bereiche	-3.206,48	-3.300	-3.300	-3.300	-3.300	-3.300
18	Sonstige ordentliche Aufwendungen	-18.292,37	-17.900	-21.800	-22.500	-21.800	-21.800
4421000	Aufw. für ehrenamtliche und sonstige Tätigkeit	-6.150,00	-7.100	-12.600	-12.600	-12.600	-12.600
4429000	Sonst. Aufw. f. d. Inanspr. von Rechten u.Diensten		-700		-700		
4431100	Geschäftsausgaben/Bürobedarf	-763,83	-1.000	-1.000	-1.000	-1.000	-1.000

Haushaltsplan 2022 Stadt Hayingen




Teilergebnishaushalt einschließlich Finanzplanung Teilhaushalt 2 Sicherheit und Ordnung

Stadt Hayingen

Nr.	Bezeichnung	Ergebnis 2020	Ansatz 2021	Ansatz 2022	Plan 2023	Plan 2024	Plan 2025
4431200	Bücher/Zeitschriften	-705,51	-600	-700	-700	-700	-700
4431300	Telefonanschl./Post- und Fernmeldegebühren	-1.335,67	-3.100	-2.100	-2.100	-2.100	-2.100
4431800	Spezielle Geschäftsaufwendungen		-100	-100	-100	-100	-100
4431900	Sonstige Geschäftsaufwendungen		-100	-100	-100	-100	-100
4441000	Steuern, Versicherungen, Schadensfälle, Sonderabg.	-1.996,20	-2.000	-2.000	-2.000	-2.000	-2.000
4453000	Erstattungen an Zweckverbände und dergleichen	-7.341,16	-3.200	-3.200	-3.200	-3.200	-3.200
19	Anteilige ordentliche Aufwendungen (Summe aus Nummern 12 bis 18)	-124.564,27	-182.525	-181.805	-175.205	-169.505	-168.805
20	Anteiliges veranschlagtes ordentliches Ergebnis (Summe aus Nummern 11 und 19)	-95.704,22	-162.015	-165.095	-154.795	-149.095	-148.395
21	Erträge aus internen Leistungen						
22	Aufwendungen für interne Leistungen	-5.899,48	-5.230	-5.230	-5.230	-5.230	-5.230
4811000	Aufwendungen aus internen Leistungsbeziehungen	-5.230,00	-5.230	-5.230	-5.230	-5.230	-5.230
4811100	Aufwendungen für Bauhofverrechnung	-669,48					
23	kalkulatorische Kosten						
24	Veranschlagtes kalkulatorisches Ergebnis (Saldo aus Nummern 21 bis 23)	-5.899,48	-5.230	-5.230	-5.230	-5.230	-5.230
25	Veranschlagter Nettoressourcenbedarf/-überschuss (Summe Nr. 20 und 24)	-101.603,70	-167.245	-170.325	-160.025	-154.325	-153.625

Haushaltsplan 2022 Stadt Hayingen

 Teilfinanzhaushalt einschließlich Finanzplanung Teilhaushalt 2 Sicherheit und Ordnung Stadt Hayingen							
Nr.	Bezeichnung	Ergebnis 2020	Ansatz 2021	Ansatz 2022	VE	Plan 2023	Plan 2024 Plan 2025
1	Summe der Einzahlungen a. lfd. Verwaltungstätigkeit (ohne außerordentliche zahlungswirksame Erträge aus Vermögensveräußerung)	31.864,19	16.830	16.710	0	16.710	16.710 16.710
6141000	Zuweisungen für laufende Zwecke vom Land	9.620,00	9.500	9.380	0	9.380	9.380 9.380
6311000	Verwaltungsgebühren	333,39	330	330	0	330	330 330
6321000	Benutzungsgebühren und ähnliche Entgelte	1.099,00	500	500	0	500	500 500
6421000	Einzahlungen aus Verkauf	16.460,00	0	0	0	0	0 0
6461000	Sonstige privatrechtliche Leistungsentgelte	4.351,80	3.500	3.500	0	3.500	3.500 3.500
6481000	Erstattungen vom Land	0,00	2.000	2.000	0	2.000	2.000 2.000
6482000	Erstattungen von Gemeinden und Gemeindeverbänden	0,00	1.000	1.000	0	1.000	1.000 1.000
2	Summe der Auszahlungen aus laufender Verwaltungstätigkeit	-435.575,07	-151.485	-169.105	0	-143.005	-138.105 -138.105
7012000	Dienstbezüge Arbeitnehmer	-27.977,88	-27.200	-31.300	0	-31.300	-31.500 -31.500
7022000	Beiträge zu Versorgungskassen Arbeitnehmer	-2.414,83	-2.500	-2.700	0	-2.700	-2.700 -2.700
7032000	Beiträge zur gesetzlichen Sozialvers. Arbeitnehmer	-5.505,74	-5.500	-6.500	0	-6.500	-6.500 -6.500
7041000	Beihilfen und Unterstützungsleistungen für Beschäf	0,00	-5	-5	0	-5	-5 -5
7211000	Unterhaltung der Grundstücke und baulichen Anlagen	0,00	-3.900	0	0	-3.900	0 0
7212000	Unterhaltung des sonstigen unbeweglichen Vermögens	-2.638,78	0	-1.500	0	-1.500	-1.500 -1.500
7221000	Unterhaltung des beweglichen Vermögens	-3.268,56	-5.500	-8.500	0	-5.500	-5.000 -5.000
7222000	Erwerb von geringwertigen Vermögensgegenständen	-12.726,84	-13.180	-10.800	0	-10.000	-10.000 -10.000
7231000	Mieten und Pachten inkl. Mietnebenkosten	-250,00	0	0	0	0	0 0
7251000	Haltung von Fahrzeugen	-9.056,84	-8.000	-8.000	0	-8.000	-8.000 -8.000
7261000	Besondere zahlungswirksame Aufw.f.Beschäftigte	-32.658,04	-47.200	-58.900	0	-32.000	-32.000 -32.000
7271000	Besondere Verwaltungs- und Betriebsauszahlungen	-11.517,34	-17.300	-15.800	0	-15.800	-15.800 -15.800
7279000	Sonst.Aufwendungen f.Sachleistungen	-307.854,97	0	0	0	0	0 0
7318000	Zuschüsse an übrige Bereiche	-3.206,48	-3.300	-3.300	0	-3.300	-3.300 -3.300
7411000	Sonstige Personal- und Versorgungsauszahlungen	-320,00	0	0	0	0	0 0
7421000	Auszahlungen für ehrenamtliche und sonstige Tätigk	-6.150,00	-7.100	-12.600	0	-12.600	-12.600 -12.600
7429000	Sonst. Ausz. für die Inanspr. von Rechten und Dien	0,00	-700	0	0	-700	0 0
7431000	Geschäftsauszahlungen	-2.805,01	-4.900	-4.000	0	-4.000	-4.000 -4.000
7441000	Steuern, Versicherungen, Schadensfälle	-1.996,20	-2.000	-2.000	0	-2.000	-2.000 -2.000
7453000	Erstattungen an Zweckverbände und dergleichen	-5.227,56	-3.200	-3.200	0	-3.200	-3.200 -3.200
3	Anteiliger Zahlungsmittelüberschuss/-bedarf des Ergebnishaushalts (Saldo aus Nummern 1 und 2)	-403.710,88	-134.655	-152.395	0	-126.295	-121.395 -121.395
4	Einzahlungen aus Investitionszuwendungen	92.000,00	0	17.333	0	17.333	17.334 0
6811000	Investitionszuweisungen vom Land	92.000,00	0	17.333	0	17.333	17.334 0

Haushaltsplan 2022 Stadt Hayingen




Teilfinanzhaushalt einschließlich Finanzplanung Teilhaushalt 2 Sicherheit und Ordnung

Stadt Hayingen

Nr.	Bezeichnung	Ergebnis 2020	Ansatz 2021	Ansatz 2022	VE	Plan 2023	Plan 2024 Plan 2025
5	Einzahlungen aus Investitionsbeiträgen und ähnlichen Entgelten für Investitionstätigkeit	0,00	0	0	0	0	0 0
6	Einzahlungen aus der Veräußerung von Sachvermögen	0,00	0	0	0	0	0 0
7	Einzahlungen aus der Veräußerung von Finanzvermögen	0,00	0	0	0	0	0 0
8	Einzahlungen für sonstige Investitionstätigkeiten	0,00	0	0	0	0	0 0
9	Einzahlungen aus Investitionstätigkeit (Summe aus Nummern 4 bis 8)	92.000,00	0	17.333	0	17.333	17.334 0
10	Auszahlungen für den Erwerb von Grundstücken und Gebäuden	0,00	0	0	0	0	0 0
11	Auszahlungen für Baumaßnahmen	0,00	0	0	0	0	0 0
12	Auszahlungen für den Erwerb von beweglichem Sachvermögen	-23.595,16	-223.500	-239.200	0	0	0 0
7831200	Ausz. für den Erwerb von bew. Verm oberh. Wertgr.	-23.595,16	-223.500	-239.200	0	0	0 0
13	Auszahlungen für den Erwerb von Finanzvermögen	0,00	0	0	0	0	0 0
14	Auszahlungen für Investitionsförderungsmaßnahmen	0,00	0	0	0	0	0 0
15	Auszahlungen für den Erwerb von immateriellen Vermögensgegenständen	0,00	0	0	0	0	0 0
16	Auszahlungen aus Investitionstätigkeit (Summe aus Nummern 10 bis 15)	-23.595,16	-223.500	-239.200	0	0	0 0
17	Anteiliger veranschlagter Finanzierungsmittel- überschuss/-bedarf aus Investitionstätigkeit (Saldo aus Nummern 9 und 16)	68.404,84	-223.500	-221.867	0	17.333	17.334 0
18	Anteiliger veranschlagter Finanzierungsmittelüberschuss/-bedarf (Saldo aus Nummern 3 und 17)	-335.306,04	-358.155	-374.262	0	-108.962	-104.061 -121.395

Haushaltsplan 2022 Stadt Hayingen

 Teilergebnishaushalt einschließlich Finanzplanung Produktbereich 12 Sicherheit und Ordnung Stadt Hayingen							
Nr.	Bezeichnung	Ergebnis 2020	Ansatz 2021	Ansatz 2022	Plan 2023	Plan 2024	Plan 2025
1	Steuern und ähnliche Abgaben						
2	Zuweisungen und Zuwendungen, Umlagen	9.620,00	9.500	9.380	9.380	9.380	9.380
3141000	Zuweisungen für laufende Zwecke vom Land	9.620,00	9.500	9.380	9.380	9.380	9.380
3	Aufgelöste Investitionszuwendungen und -beiträge		3.680		3.700	3.700	3.700
3161000	Erträge a.d.Auflösung v.Sonderposten a.Zuwendungen		3.680		3.700	3.700	3.700
4	Sonstige Transfererträge						
5	Entgelte für öffentliche Leistungen oder Einrichtungen	816,25	830	830	830	830	830
3311000	Verwaltungsgebühren	359,25	330	330	330	330	330
3321000	Benutzungsgebühren und ähnliche Entgelte	457,00	500	500	500	500	500
6	Sonstige privatrechtliche Leistungsentgelte	18.423,80	3.500	3.500	3.500	3.500	3.500
3421000	Erträge aus Verkauf	16.460,00					
3461000	Sonstige privatrechtliche Leistungsentgelte	1.963,80	3.500	3.500	3.500	3.500	3.500
7	Kostenerstattungen und Kostenumlagen		3.000	3.000	3.000	3.000	3.000
3481000	Erstattungen vom Land		2.000	2.000	2.000	2.000	2.000
3482000	Erstattungen von Gemeinden und Gemeindeverbänden		1.000	1.000	1.000	1.000	1.000
8	Zinsen und ähnliche Erträge						
9	Aktivierete Eigenleistungen und Bestandveränderungen						
10	Sonstige ordentliche Erträge						
11	Anteilige ordentliche Erträge (Summe aus Nummern 1 bis 10)	28.860,05	20.510	16.710	20.410	20.410	20.410
12	Personalaufwendungen	-35.898,45	-35.205	-40.505	-40.505	-40.705	-40.705
4012000	Dienstaufwendungen Arbeitnehmer	-27.977,88	-27.200	-31.300	-31.300	-31.500	-31.500
4022000	Beiträge zu Versorgungskassen Arbeitnehmer	-2.414,83	-2.500	-2.700	-2.700	-2.700	-2.700
4032000	Beiträge zur gesetzl. SozialversicheruArbeitnehmer	-5.505,74	-5.500	-6.500	-6.500	-6.500	-6.500
4041000	Beihilfen, Unterstützungsleistungen f. Bedienstete		-5	-5	-5	-5	-5
13	Versorgungsaufwendungen						
14	Aufwendungen für Sach- und Dienstleistungen	-67.166,97	-95.080	-103.500	-76.700	-72.300	-72.300
4211000	Unterhaltung der Grundstücke und baulichen Anlagen		-3.900		-3.900		
4212000	Unterhaltung des sonstigen unbeweglichen Vermögens	-2.607,84		-1.500	-1.500	-1.500	-1.500
4221000	Unterhaltung des beweglichen Vermögens	-3.150,90	-5.500	-8.500	-5.500	-5.000	-5.000
4222000	Erwerb v. geringw. Verm. Gegenst. sof. nicht spez	-12.726,84	-13.180	-10.800	-10.000	-10.000	-10.000
4231000	Mieten und Pachten	-250,00					
4251000	Haltung von Fahrzeugen	-8.808,92	-8.000	-8.000	-8.000	-8.000	-8.000
4261000	Besondere Aufwendungen für Beschäftigte	-276,50					
4261100	Aus- und Fortbildung	-3.056,33	-12.900	-11.700	-12.000	-12.000	-12.000
4261200	Dienst- und Schutzkleidung	-24.987,47	-29.300	-42.200	-15.000	-15.000	-15.000
4261300	Untersuchungen	-1.823,36	-5.000	-5.000	-5.000	-5.000	-5.000
4271100	Repräsentation, Ehrungen, Geschenke		-1.200	-1.200	-1.200	-1.200	-1.200
4271200	Aufwand für EDV	-1.086,52		-500	-500	-500	-500
4271500	Aufwand der Verwaltung	-4.544,77	-11.900	-11.900	-11.900	-11.900	-11.900
4271700	Ausschmückung von Gebäuden, Str. und Plätzen aus besonderen Anlässen, für kulturelle Veranstaltungen	-19,52	-200	-200	-200	-200	-200
4271900	sonstige besondere Verw.- und Betr.aufwendungen	-3.828,00	-4.000	-2.000	-2.000	-2.000	-2.000
15	Abschreibungen		-31.040	-12.700	-32.200	-31.400	-30.700
4711000	AfA auf imm.Vermögensgegenstände u.Sachvermögen		-31.040	-12.700	-32.200	-31.400	-30.700
16	Zinsen und ähnliche Aufwendungen						
17	Transferaufwendungen	-3.206,48	-3.300	-3.300	-3.300	-3.300	-3.300
4318000	Zuschüsse an übrige Bereiche	-3.206,48	-3.300	-3.300	-3.300	-3.300	-3.300
18	Sonstige ordentliche Aufwendungen	-18.292,37	-17.900	-21.800	-22.500	-21.800	-21.800
4421000	Aufw. für ehrenamtliche und sonstige Tätigkeit	-6.150,00	-7.100	-12.600	-12.600	-12.600	-12.600
4429000	Sonst. Aufw. f. d. Inanspr. von Rechten u.Diensten		-700		-700		
4431100	Geschäftsausgaben/Bürobedarf	-763,83	-1.000	-1.000	-1.000	-1.000	-1.000

Haushaltsplan 2022 Stadt Hayingen




Teilergebnishaushalt einschließlich Finanzplanung Produktbereich 12 Sicherheit und Ordnung


Stadt Hayingen

Nr.	Bezeichnung	Ergebnis 2020	Ansatz 2021	Ansatz 2022	Plan 2023	Plan 2024	Plan 2025
4431200	Bücher/Zeitschriften	-705,51	-600	-700	-700	-700	-700
4431300	Telefonanschl./Post- und Fernmeldegebühren	-1.335,67	-3.100	-2.100	-2.100	-2.100	-2.100
4431800	Spezielle Geschäftsaufwendungen		-100	-100	-100	-100	-100
4431900	Sonstige Geschäftsaufwendungen		-100	-100	-100	-100	-100
4441000	Steuern, Versicherungen, Schadensfälle, Sonderabg.	-1.996,20	-2.000	-2.000	-2.000	-2.000	-2.000
4453000	Erstattungen an Zweckverbände und dergleichen	-7.341,16	-3.200	-3.200	-3.200	-3.200	-3.200
19	Anteilige ordentliche Aufwendungen (Summe aus Nummern 12 bis 18)	-124.564,27	-182.525	-181.805	-175.205	-169.505	-168.805
20	Anteiliges veranschlagtes ordentliches Ergebnis (Summe aus Nummern 11 und 19)	-95.704,22	-162.015	-165.095	-154.795	-149.095	-148.395
21	Erträge aus internen Leistungen						
22	Aufwendungen für interne Leistungen	-5.899,48	-5.230	-5.230	-5.230	-5.230	-5.230
4811000	Aufwendungen aus internen Leistungsbeziehungen	-5.230,00	-5.230	-5.230	-5.230	-5.230	-5.230
4811100	Aufwendungen für Bauhofverrechnung	-669,48					
23	kalkulatorische Kosten						
24	Veranschlagtes kalkulatorisches Ergebnis (Saldo aus Nummern 21 bis 23)	-5.899,48	-5.230	-5.230	-5.230	-5.230	-5.230
25	Veranschlagter Nettoressourcenbedarf/-überschuss (Summe Nr. 20 und 24)	-101.603,70	-167.245	-170.325	-160.025	-154.325	-153.625


Haushaltsplan 2022 Stadt Hayingen

 Teilfinanzhaushalt einschließlich Finanzplanung Produktbereich 12 Sicherheit und Ordnung Stadt Hayingen							
Nr.	Bezeichnung	Ergebnis 2020	Ansatz 2021	Ansatz 2022	VE	Plan 2023	Plan 2024 Plan 2025
1	Summe der Einzahlungen a. lfd. Verwaltungstätigkeit (ohne außerordentliche zahlungswirksame Erträge aus Vermögensveräußerung)	31.864,19	16.830	16.710	0	16.710	16.710 16.710
6141000	Zuweisungen für laufende Zwecke vom Land	9.620,00	9.500	9.380	0	9.380	9.380 9.380
6311000	Verwaltungsgebühren	333,39	330	330	0	330	330 330
6321000	Benutzungsgebühren und ähnliche Entgelte	1.099,00	500	500	0	500	500 500
6421000	Einzahlungen aus Verkauf	16.460,00	0	0	0	0	0 0
6461000	Sonstige privatrechtliche Leistungsentgelte	4.351,80	3.500	3.500	0	3.500	3.500 3.500
6481000	Erstattungen vom Land	0,00	2.000	2.000	0	2.000	2.000 2.000
6482000	Erstattungen von Gemeinden und Gemeindeverbänden	0,00	1.000	1.000	0	1.000	1.000 1.000
2	Summe der Auszahlungen aus laufender Verwaltungstätigkeit	-435.575,07	-151.485	-169.105	0	-143.005	-138.105 -138.105
7012000	Dienstbezüge Arbeitnehmer	-27.977,88	-27.200	-31.300	0	-31.300	-31.500 -31.500
7022000	Beiträge zu Versorgungskassen Arbeitnehmer	-2.414,83	-2.500	-2.700	0	-2.700	-2.700 -2.700
7032000	Beiträge zur gesetzlichen Sozialvers. Arbeitnehmer	-5.505,74	-5.500	-6.500	0	-6.500	-6.500 -6.500
7041000	Beihilfen und Unterstützungsleistungen für Beschäf	0,00	-5	-5	0	-5	-5 -5
7211000	Unterhaltung der Grundstücke und baulichen Anlagen	0,00	-3.900	0	0	-3.900	0 0
7212000	Unterhaltung des sonstigen unbeweglichen Vermögens	-2.638,78	0	-1.500	0	-1.500	-1.500 -1.500
7221000	Unterhaltung des beweglichen Vermögens	-3.268,56	-5.500	-8.500	0	-5.500	-5.000 -5.000
7222000	Erwerb von geringwertigen Vermögensgegenständen	-12.726,84	-13.180	-10.800	0	-10.000	-10.000 -10.000
7231000	Mieten und Pachten inkl. Mietnebenkosten	-250,00	0	0	0	0	0 0
7251000	Haltung von Fahrzeugen	-9.056,84	-8.000	-8.000	0	-8.000	-8.000 -8.000
7261000	Besondere zahlungswirksame Aufw.f.Beschäftigte	-32.658,04	-47.200	-58.900	0	-32.000	-32.000 -32.000
7271000	Besondere Verwaltungs- und Betriebsauszahlungen	-11.517,34	-17.300	-15.800	0	-15.800	-15.800 -15.800
7279000	Sonst. Aufwendungen f. Sachleistungen	-307.854,97	0	0	0	0	0 0
7318000	Zuschüsse an übrige Bereiche	-3.206,48	-3.300	-3.300	0	-3.300	-3.300 -3.300
7411000	Sonstige Personal- und Versorgungsauszahlungen	-320,00	0	0	0	0	0 0
7421000	Auszahlungen für ehrenamtliche und sonstige Tätigk	-6.150,00	-7.100	-12.600	0	-12.600	-12.600 -12.600
7429000	Sonst. Ausz. für die Inanspr. von Rechten und Dien	0,00	-700	0	0	-700	0 0
7431000	Geschäftsauszahlungen	-2.805,01	-4.900	-4.000	0	-4.000	-4.000 -4.000
7441000	Steuern, Versicherungen, Schadensfälle	-1.996,20	-2.000	-2.000	0	-2.000	-2.000 -2.000
7453000	Erstattungen an Zweckverbände und dergleichen	-5.227,56	-3.200	-3.200	0	-3.200	-3.200 -3.200
3	Anteiliger Zahlungsmittelüberschuss/-bedarf des Ergebnishaushalts (Saldo aus Nummern 1 und 2)	-403.710,88	-134.655	-152.395	0	-126.295	-121.395 -121.395
4	Einzahlungen aus Investitionszuwendungen	92.000,00	0	17.333	0	17.333	17.334 0
6811000	Investitionszuweisungen vom Land	92.000,00	0	17.333	0	17.333	17.334 0

Haushaltsplan 2022 Stadt Hayingen

 Teilfinanzhaushalt einschließlich Finanzplanung Produktbereich 12 Sicherheit und Ordnung Stadt Hayingen							
Nr.	Bezeichnung	Ergebnis 2020	Ansatz 2021	Ansatz 2022	VE	Plan 2023	Plan 2024 Plan 2025
5	Einzahlungen aus Investitionsbeiträgen und ähnlichen Entgelten für Investitionstätigkeit	0,00	0	0	0	0	0
6	Einzahlungen aus der Veräußerung von Sachvermögen	0,00	0	0	0	0	0
7	Einzahlungen aus der Veräußerung von Finanzvermögen	0,00	0	0	0	0	0
8	Einzahlungen für sonstige Investitionstätigkeiten	0,00	0	0	0	0	0
9	Einzahlungen aus Investitionstätigkeit (Summe aus Nummern 4 bis 8)	92.000,00	0	17.333	0	17.333	17.334
10	Auszahlungen für den Erwerb von Grundstücken und Gebäuden	0,00	0	0	0	0	0
11	Auszahlungen für Baumaßnahmen	0,00	0	0	0	0	0
12	Auszahlungen für den Erwerb von beweglichem Sachvermögen	-23.595,16	-223.500	-239.200	0	0	0
7831200	Ausz. für den Erwerb von bew. Verm oberh. Wertgr.	-23.595,16	-223.500	-239.200	0	0	0
13	Auszahlungen für den Erwerb von Finanzvermögen	0,00	0	0	0	0	0
14	Auszahlungen für Investitionsförderungsmaßnahmen	0,00	0	0	0	0	0
15	Auszahlungen für den Erwerb von immateriellen Vermögensgegenständen	0,00	0	0	0	0	0
16	Auszahlungen aus Investitionstätigkeit (Summe aus Nummern 10 bis 15)	-23.595,16	-223.500	-239.200	0	0	0
17	Anteiliger veranschlagter Finanzierungsmittelüberschuss/-bedarf aus Investitionstätigkeit (Saldo aus Nummern 9 und 16)	68.404,84	-223.500	-221.867	0	17.333	17.334
18	Anteiliger veranschlagter Finanzierungsmittelüberschuss/-bedarf (Saldo aus Nummern 3 und 17)	-335.306,04	-358.155	-374.262	0	-108.962	-104.061
							-121.395

Haushaltsplan 2022 Stadt Hayingen

 Teilergebnishaushalt einschließlich Finanzplanung Teilhaushalt 3 Schulen Stadt Hayingen							
Nr.	Bezeichnung	Ergebnis 2020	Ansatz 2021	Ansatz 2022	Plan 2023	Plan 2024	Plan 2025
1	Steuern und ähnliche Abgaben						
2	Zuweisungen und Zuwendungen, Umlagen	4.237,50	4.000	5.000	5.000	5.000	5.000
3141000	Zuweisungen für laufende Zwecke vom Land	4.237,50	4.000	5.000	5.000	5.000	5.000
3	Aufgelöste Investitionszuwendungen und -beiträge						
4	Sonstige Transfererträge						
5	Entgelte für öffentliche Leistungen oder Einrichtungen	3.568,00	2.400	2.400	2.400	2.400	2.400
3321000	Benutzungsgebühren und ähnliche Entgelte	3.568,00	2.400	2.400	2.400	2.400	2.400
6	Sonstige privatrechtliche Leistungsentgelte	77,43	500	500	500	500	500
3461000	Sonstige privatrechtliche Leistungsentgelte	77,43	500	500	500	500	500
7	Kostenerstattungen und Kostenumlagen	32.259,63	37.180	47.100	47.100	47.100	47.100
3480000	Erstattungen vom Bund		19.680	27.600	27.600	27.600	27.600
3481000	Erstattungen vom Land	27.913,41	15.000	15.000	15.000	15.000	15.000
3482000	Erstattungen von Gemeinden und Gemeindeverbänden	4.346,22	2.500	4.500	4.500	4.500	4.500
8	Zinsen und ähnliche Erträge						
9	Aktivierete Eigenleistungen und Bestandveränderungen						
10	Sonstige ordentliche Erträge						
11	Anteilige ordentliche Erträge (Summe aus Nummern 1 bis 10)	40.142,56	44.080	55.000	55.000	55.000	55.000
12	Personalaufwendungen	-78.166,06	-75.700	-83.200	-83.300	-84.000	-84.100
4012000	Dienstaufwendungen Arbeitnehmer	-60.649,62	-58.500	-63.900	-63.900	-64.500	-64.500
4022000	Beiträge zu Versorgungskassen Arbeitnehmer	-5.241,70	-5.200	-5.800	-5.800	-5.900	-6.000
4032000	Beiträge zur gesetzl. SozialversicheruArbeitnehmer	-12.274,74	-12.000	-13.500	-13.600	-13.600	-13.600
13	Versorgungsaufwendungen						
14	Aufwendungen für Sach- und Dienstleistungen	-25.025,91	-61.600	-77.920	-77.920	-77.920	-77.920
4211000	Unterhaltung der Grundstücke und baulichen Anlagen	-740,76	-1.200	-1.200	-1.200	-1.200	-1.200
4212000	Unterhaltung des sonstigen unbeweglichen Vermögens	-3.925,98					
4221000	Unterhaltung des beweglichen Vermögens	-4.203,65	-1.850	-2.350	-2.350	-2.350	-2.350
4222000	Erwerb v. geringw. Verm. Gegenst. sof. nicht spez	-280,64	-9.450	-4.000	-4.000	-4.000	-4.000
4232000	Leasing	-583,75	-1.500	-1.700	-1.700	-1.700	-1.700
4261000	Besondere Aufwendungen für Beschäftigte		-600	-400	-400	-400	-400
4271100	Repräsentation, Ehrungen, Geschenke	-115,53	-250	-270	-270	-270	-270
4271200	Aufwand für EDV	-2.515,30	-31.500	-50.000	-50.000	-50.000	-50.000
4271600	besondere schulische Aufwendungen	-5.181,71	-3.250	-6.000	-6.000	-6.000	-6.000
4274000	Lehr- und Unterrichtsmittel	-1.014,29	-2.000	-2.000	-2.000	-2.000	-2.000
4275000	Lernmittel	-6.464,30	-10.000	-10.000	-10.000	-10.000	-10.000
15	Abschreibungen		-800	-100	-100	-100	-100
4711000	AfA auf imm.Vermögensgegenstände u.Sachvermögen		-800	-100	-100	-100	-100
16	Zinsen und ähnliche Aufwendungen						
17	Transferaufwendungen	-600,00	-500	-500	-500	-500	-500
4312000	Zuweisungen an Gemeinden und Gemeindeverbände	-600,00	-500	-500	-500	-500	-500
18	Sonstige ordentliche Aufwendungen	-22.548,89	-26.320	-27.520	-27.520	-27.520	-27.520
4431100	Geschäftsausgaben/Bürobedarf	-2.611,06	-1.500	-2.500	-2.500	-2.500	-2.500
4431200	Bücher/Zeitschriften	-444,30	-600	-600	-600	-600	-600
4431300	Telefonanschl./Post- und Fernmeldegebühren	-1.861,91	-1.800	-2.000	-2.000	-2.000	-2.000
4431800	Spezielle Geschäftsaufwendungen	-392,26	-350	-350	-350	-350	-350
4431900	Sonstige Geschäftsaufwendungen		-50	-50	-50	-50	-50
4441000	Steuern, Versicherungen, Schadensfälle, Sonderabg.	-13.178,34	-13.500	-13.500	-13.500	-13.500	-13.500
4452000	Erstattungen an Gemeinden und Gemeindeverbände	-3.953,52	-8.500	-8.500	-8.500	-8.500	-8.500
4458000	Erstattungen an übrige Bereiche	-71,50					
4491000	Weitere sonst.Aufw. a.lfd.Verwaltungstätigkeit	-36,00	-20	-20	-20	-20	-20
19	Anteilige ordentliche Aufwendungen (Summe aus Nummern 12 bis 18)	-126.340,86	-164.920	-189.240	-189.340	-190.040	-190.040

Haushaltsplan 2022 Stadt Hayingen



Teilergebnishaushalt einschließlich Finanzplanung Teilhaushalt 3 Schulen


Stadt Hayingen

Nr.	Bezeichnung	Ergebnis 2020	Ansatz 2021	Ansatz 2022	Plan 2023	Plan 2024	Plan 2025
20	Anteiliges veranschlagtes ordentliches Ergebnis (Summe aus Nummern 11 und 19)	-86.198,30	-120.840	-134.240	-134.340	-135.040	-135.040
21	Erträge aus internen Leistungen						
22	Aufwendungen für interne Leistungen	-1.490,00	-1.490	-1.490	-1.490	-1.490	-1.490
4811000	Aufwendungen aus internen Leistungsbeziehungen	-1.490,00	-1.490	-1.490	-1.490	-1.490	-1.490
23	kalkulatorische Kosten						
24	Veranschlagtes kalkulatorisches Ergebnis (Saldo aus Nummern 21 bis 23)	-1.490,00	-1.490	-1.490	-1.490	-1.490	-1.490
25	Veranschlagter Nettoressourcenbedarf/-überschuss (Summe Nr. 20 und 24)	-87.688,30	-122.330	-135.730	-135.830	-136.530	-136.530


Haushaltsplan 2022 Stadt Hayingen

 Teilfinanzhaushalt einschließlich Finanzplanung Teilhaushalt 3 Schulen Stadt Hayingen							
Nr.	Bezeichnung	Ergebnis 2020	Ansatz 2021	Ansatz 2022	VE	Plan 2023	Plan 2024 Plan 2025
1	Summe der Einzahlungen a. lfd. Verwaltungstätigkeit (ohne außerordentliche zahlungswirksame Erträge aus Vermögensveräußerung)	40.924,13	44.080	55.000	0	55.000	55.000 55.000
6141000	Zuweisungen für laufende Zwecke vom Land	4.237,50	4.000	5.000	0	5.000	5.000 5.000
6321000	Benutzungsgebühren und ähnliche Entgelte	3.556,00	2.400	2.400	0	2.400	2.400 2.400
6461000	Sonstige privatrechtliche Leistungsentgelte	77,43	500	500	0	500	500 500
6480000	Erstattungen vom Bund	0,00	19.680	27.600	0	27.600	27.600 27.600
6481000	Erstattungen vom Land	26.942,62	15.000	15.000	0	15.000	15.000 15.000
6482000	Erstattungen von Gemeinden und Gemeindeverbänden	6.110,58	2.500	4.500	0	4.500	4.500 4.500
2	Summe der Auszahlungen aus laufender Verwaltungstätigkeit	-124.263,82	-164.120	-189.140	0	-189.240	-189.940 -190.040
7012000	Dienstbezüge Arbeitnehmer	-60.649,62	-58.500	-63.900	0	-63.900	-64.500 -64.500
7022000	Beiträge zu Versorgungskassen Arbeitnehmer	-5.241,70	-5.200	-5.800	0	-5.800	-5.900 -6.000
7032000	Beiträge zur gesetzlichen Sozialvers. Arbeitnehmer	-12.274,74	-12.000	-13.500	0	-13.600	-13.600 -13.600
7211000	Unterhaltung der Grundstücke und baulichen Anlagen	-740,76	-1.200	-1.200	0	-1.200	-1.200 -1.200
7212000	Unterhaltung des sonstigen unbeweglichen Vermögens	-4.357,83	0	0	0	0	0 0
7221000	Unterhaltung des beweglichen Vermögens	-3.780,92	-1.850	-2.350	0	-2.350	-2.350 -2.350
7222000	Erwerb von geringwertigen Vermögensgegenständen	-280,64	-9.450	-4.000	0	-4.000	-4.000 -4.000
7232000	Leasing	-583,75	-1.500	-1.700	0	-1.700	-1.700 -1.700
7261000	Besondere zahlungswirksame Aufw.f.Beschäftigte	0,00	-600	-400	0	-400	-400 -400
7271000	Besondere Verwaltungs- und Betriebsauszahlungen	-8.069,31	-35.000	-56.270	0	-56.270	-56.270 -56.270
7274000	Lehr- und Unterrichtsmittel	-862,65	-2.000	-2.000	0	-2.000	-2.000 -2.000
7275000	Lernmittel	-6.428,60	-10.000	-10.000	0	-10.000	-10.000 -10.000
7312000	Zuweisungen an Gemeinden und Gemeindeverbände	-600,00	-500	-500	0	-500	-500 -500
7411000	Sonstige Personal- und Versorgungsauszahlungen	-136,46	0	0	0	0	0 0
7431000	Geschäftsauszahlungen	-5.186,03	-4.300	-5.500	0	-5.500	-5.500 -5.500
7441000	Steuern, Versicherungen, Schadensfälle	-13.178,34	-13.500	-13.500	0	-13.500	-13.500 -13.500
7452000	Erstattungen an Gemeinden und Gemeindeverbände	-1.820,97	-8.500	-8.500	0	-8.500	-8.500 -8.500
7458000	Erstattungen an übrige Bereiche	-71,50	0	0	0	0	0 0
7491000	Weitere sonst. Ausz. aus lfd Verwaltungstätigkeit	0,00	-20	-20	0	-20	-20 -20
3	Anteiliger Zahlungsmittelüberschuss/-bedarf des Ergebnishaushalts (Saldo aus Nummern 1 und 2)	-83.339,69	-120.040	-134.140	0	-134.240	-134.940 -135.040
4	Einzahlungen aus Investitionszuwendungen	0,00	0	0	0	0	0 0
5	Einzahlungen aus Investitionsbeiträgen und ähnlichen Entgelten für Investitionstätigkeit	0,00	0	0	0	0	0 0
6	Einzahlungen aus der Veräußerung von Sachvermögen	0,00	0	0	0	0	0 0
7	Einzahlungen aus der Veräußerung von Finanzvermögen	0,00	0	0	0	0	0 0

Haushaltsplan 2022 Stadt Hayingen

 Teilfinanzhaushalt einschließlich Finanzplanung Teilhaushalt 3 Schulen Stadt Hayingen							
Nr.	Bezeichnung	Ergebnis 2020	Ansatz 2021	Ansatz 2022	VE	Plan 2023	Plan 2024 Plan 2025
8	Einzahlungen für sonstige Investitionstätigkeiten	0,00	0	0	0	0	0
9	Einzahlungen aus Investitionstätigkeit (Summe aus Nummern 4 bis 8)	0,00	0	0	0	0	0
10	Auszahlungen für den Erwerb von Grundstücken und Gebäuden	0,00	0	0	0	0	0
11	Auszahlungen für Baumaßnahmen	0,00	0	0	0	0	0
12	Auszahlungen für den Erwerb von beweglichem Sachvermögen	0,00	0	0	0	0	0
13	Auszahlungen für den Erwerb von Finanzvermögen	0,00	0	0	0	0	0
14	Auszahlungen für Investitionsförderungsmaßnahmen	0,00	0	0	0	0	0
15	Auszahlungen für den Erwerb von immateriellen Vermögensgegenständen	0,00	0	0	0	0	0
16	Auszahlungen aus Investitionstätigkeit (Summe aus Nummern 10 bis 15)	0,00	0	0	0	0	0
17	Anteiliger veranschlagter Finanzierungsmittel- überschuss/-bedarf aus Investitionstätigkeit (Saldo aus Nummern 9 und 16)	0,00	0	0	0	0	0
18	Anteiliger veranschlagter Finanzierungsmittelüberschuss/-bedarf (Saldo aus Nummern 3 und 17)	-83.339,69	-120.040	-134.140	0	-134.240	-134.940 -135.040

Haushaltsplan 2022 Stadt Hayingen

<div style="display: flex; justify-content: space-between; align-items: center;"> <div style="text-align: left;">  <p>Teilergebnishaushalt einschließlich Finanzplanung Produktbereich 21 Schulträgeraufgaben</p> <p>Stadt Hayingen</p> </div> </div>							
Nr.	Bezeichnung	Ergebnis 2020	Ansatz 2021	Ansatz 2022	Plan 2023	Plan 2024	Plan 2025
1	Steuern und ähnliche Abgaben						
2	Zuweisungen und Zuwendungen, Umlagen	4.237,50	4.000	5.000	5.000	5.000	5.000
3141000	Zuweisungen für laufende Zwecke vom Land	4.237,50	4.000	5.000	5.000	5.000	5.000
3	Aufgelöste Investitionszuwendungen und -beiträge						
4	Sonstige Transfererträge						
5	Entgelte für öffentliche Leistungen oder Einrichtungen	3.568,00	2.400	2.400	2.400	2.400	2.400
3321000	Benutzungsgebühren und ähnliche Entgelte	3.568,00	2.400	2.400	2.400	2.400	2.400
6	Sonstige privatrechtliche Leistungsentgelte	77,43	500	500	500	500	500
3461000	Sonstige privatrechtliche Leistungsentgelte	77,43	500	500	500	500	500
7	Kostenerstattungen und Kostenumlagen	32.259,63	37.180	47.100	47.100	47.100	47.100
3480000	Erstattungen vom Bund		19.680	27.600	27.600	27.600	27.600
3481000	Erstattungen vom Land	27.913,41	15.000	15.000	15.000	15.000	15.000
3482000	Erstattungen von Gemeinden und Gemeindeverbänden	4.346,22	2.500	4.500	4.500	4.500	4.500
8	Zinsen und ähnliche Erträge						
9	Aktivierete Eigenleistungen und Bestandveränderungen						
10	Sonstige ordentliche Erträge						
11	Anteilige ordentliche Erträge (Summe aus Nummern 1 bis 10)	40.142,56	44.080	55.000	55.000	55.000	55.000
12	Personalaufwendungen	-78.166,06	-75.700	-83.200	-83.300	-84.000	-84.100
4012000	Dienstaufwendungen Arbeitnehmer	-60.649,62	-58.500	-63.900	-63.900	-64.500	-64.500
4022000	Beiträge zu Versorgungskassen Arbeitnehmer	-5.241,70	-5.200	-5.800	-5.800	-5.900	-6.000
4032000	Beiträge zur gesetzl. SozialversicheruArbeitnehmer	-12.274,74	-12.000	-13.500	-13.600	-13.600	-13.600
13	Versorgungsaufwendungen						
14	Aufwendungen für Sach- und Dienstleistungen	-25.025,91	-61.600	-77.920	-77.920	-77.920	-77.920
4211000	Unterhaltung der Grundstücke und baulichen Anlagen	-740,76	-1.200	-1.200	-1.200	-1.200	-1.200
4212000	Unterhaltung des sonstigen unbeweglichen Vermögens	-3.925,98					
4221000	Unterhaltung des beweglichen Vermögens	-4.203,65	-1.850	-2.350	-2.350	-2.350	-2.350
4222000	Erwerb v. geringw. Verm. Gegenst. sof. nicht spez	-280,64	-9.450	-4.000	-4.000	-4.000	-4.000
4232000	Leasing	-583,75	-1.500	-1.700	-1.700	-1.700	-1.700
4261000	Besondere Aufwendungen für Beschäftigte		-600	-400	-400	-400	-400
4271100	Repräsentation, Ehrungen, Geschenke	-115,53	-250	-270	-270	-270	-270
4271200	Aufwand für EDV	-2.515,30	-31.500	-50.000	-50.000	-50.000	-50.000
4271600	besondere schulische Aufwendungen	-5.181,71	-3.250	-6.000	-6.000	-6.000	-6.000
4274000	Lehr- und Unterrichtsmittel	-1.014,29	-2.000	-2.000	-2.000	-2.000	-2.000
4275000	Lernmittel	-6.464,30	-10.000	-10.000	-10.000	-10.000	-10.000
15	Abschreibungen		-800	-100	-100	-100	-100
4711000	AfA auf imm.Vermögensgegenstände u.Sachvermögen		-800	-100	-100	-100	-100
16	Zinsen und ähnliche Aufwendungen						
17	Transferaufwendungen	-600,00	-500	-500	-500	-500	-500
4312000	Zuweisungen an Gemeinden und Gemeindeverbände	-600,00	-500	-500	-500	-500	-500
18	Sonstige ordentliche Aufwendungen	-22.548,89	-26.320	-27.520	-27.520	-27.520	-27.520
4431100	Geschäftsausgaben/Bürobedarf	-2.611,06	-1.500	-2.500	-2.500	-2.500	-2.500
4431200	Bücher/Zeitschriften	-444,30	-600	-600	-600	-600	-600
4431300	Telefonanschl./Post- und Fernmeldegebühren	-1.861,91	-1.800	-2.000	-2.000	-2.000	-2.000
4431800	Spezielle Geschäftsaufwendungen	-392,26	-350	-350	-350	-350	-350
4431900	Sonstige Geschäftsaufwendungen		-50	-50	-50	-50	-50
4441000	Steuern, Versicherungen, Schadensfälle, Sonderabg.	-13.178,34	-13.500	-13.500	-13.500	-13.500	-13.500
4452000	Erstattungen an Gemeinden und Gemeindeverbände	-3.953,52	-8.500	-8.500	-8.500	-8.500	-8.500
4458000	Erstattungen an übrige Bereiche	-71,50					
4491000	Weitere sonst.Aufw. a.lfd.Verwaltungstätigkeit	-36,00	-20	-20	-20	-20	-20
19	Anteilige ordentliche Aufwendungen (Summe aus Nummern 12 bis 18)	-126.340,86	-164.920	-189.240	-189.340	-190.040	-190.040

Haushaltsplan 2022 Stadt Hayingen




Teilergebnishaushalt einschließlich Finanzplanung Produktbereich 21 Schulträgeraufgaben


Stadt Hayingen

Nr.	Bezeichnung	Ergebnis 2020	Ansatz 2021	Ansatz 2022	Plan 2023	Plan 2024	Plan 2025
20	Anteiliges veranschlagtes ordentliches Ergebnis (Summe aus Nummern 11 und 19)	-86.198,30	-120.840	-134.240	-134.340	-135.040	-135.040
21	Erträge aus internen Leistungen						
22	Aufwendungen für interne Leistungen	-1.490,00	-1.490	-1.490	-1.490	-1.490	-1.490
4811000	Aufwendungen aus internen Leistungsbeziehungen	-1.490,00	-1.490	-1.490	-1.490	-1.490	-1.490
23	kalkulatorische Kosten						
24	Veranschlagtes kalkulatorisches Ergebnis (Saldo aus Nummern 21 bis 23)	-1.490,00	-1.490	-1.490	-1.490	-1.490	-1.490
25	Veranschlagter Nettoressourcenbedarf/-überschuss (Summe Nr. 20 und 24)	-87.688,30	-122.330	-135.730	-135.830	-136.530	-136.530


Haushaltsplan 2022 Stadt Hayingen

<div style="display: flex; justify-content: space-between; align-items: center;"> <div style="text-align: left;">  <p>Teilfinanzhaushalt einschließlich Finanzplanung Produktbereich 21 Schulträgeraufgaben</p> <p>Stadt Hayingen</p> </div> </div>							
Nr.	Bezeichnung	Ergebnis 2020	Ansatz 2021	Ansatz 2022	VE	Plan 2023	Plan 2024 Plan 2025
1	Summe der Einzahlungen a. lfd. Verwaltungstätigkeit (ohne außerordentliche zahlungswirksame Erträge aus Vermögensveräußerung)	40.924,13	44.080	55.000	0	55.000	55.000 55.000
6141000	Zuweisungen für laufende Zwecke vom Land	4.237,50	4.000	5.000	0	5.000	5.000 5.000
6321000	Benutzungsgebühren und ähnliche Entgelte	3.556,00	2.400	2.400	0	2.400	2.400 2.400
6461000	Sonstige privatrechtliche Leistungsentgelte	77,43	500	500	0	500	500 500
6480000	Erstattungen vom Bund	0,00	19.680	27.600	0	27.600	27.600 27.600
6481000	Erstattungen vom Land	26.942,62	15.000	15.000	0	15.000	15.000 15.000
6482000	Erstattungen von Gemeinden und Gemeindeverbänden	6.110,58	2.500	4.500	0	4.500	4.500 4.500
2	Summe der Auszahlungen aus laufender Verwaltungstätigkeit	-124.263,82	-164.120	-189.140	0	-189.240	-189.940 -190.040
7012000	Dienstbezüge Arbeitnehmer	-60.649,62	-58.500	-63.900	0	-63.900	-64.500 -64.500
7022000	Beiträge zu Versorgungskassen Arbeitnehmer	-5.241,70	-5.200	-5.800	0	-5.800	-5.900 -6.000
7032000	Beiträge zur gesetzlichen Sozialvers. Arbeitnehmer	-12.274,74	-12.000	-13.500	0	-13.600	-13.600 -13.600
7211000	Unterhaltung der Grundstücke und baulichen Anlagen	-740,76	-1.200	-1.200	0	-1.200	-1.200 -1.200
7212000	Unterhaltung des sonstigen unbeweglichen Vermögens	-4.357,83	0	0	0	0	0 0
7221000	Unterhaltung des beweglichen Vermögens	-3.780,92	-1.850	-2.350	0	-2.350	-2.350 -2.350
7222000	Erwerb von geringwertigen Vermögensgegenständen	-280,64	-9.450	-4.000	0	-4.000	-4.000 -4.000
7232000	Leasing	-583,75	-1.500	-1.700	0	-1.700	-1.700 -1.700
7261000	Besondere zahlungswirksame Aufw.f.Beschäftigte	0,00	-600	-400	0	-400	-400 -400
7271000	Besondere Verwaltungs- und Betriebsauszahlungen	-8.069,31	-35.000	-56.270	0	-56.270	-56.270 -56.270
7274000	Lehr- und Unterrichtsmittel	-862,65	-2.000	-2.000	0	-2.000	-2.000 -2.000
7275000	Lernmittel	-6.428,60	-10.000	-10.000	0	-10.000	-10.000 -10.000
7312000	Zuweisungen an Gemeinden und Gemeindeverbände	-600,00	-500	-500	0	-500	-500 -500
7411000	Sonstige Personal- und Versorgungsauszahlungen	-136,46	0	0	0	0	0 0
7431000	Geschäftsauszahlungen	-5.186,03	-4.300	-5.500	0	-5.500	-5.500 -5.500
7441000	Steuern, Versicherungen, Schadensfälle	-13.178,34	-13.500	-13.500	0	-13.500	-13.500 -13.500
7452000	Erstattungen an Gemeinden und Gemeindeverbände	-1.820,97	-8.500	-8.500	0	-8.500	-8.500 -8.500
7458000	Erstattungen an übrige Bereiche	-71,50	0	0	0	0	0 0
7491000	Weitere sonst. Ausz. aus lfd Verwaltungstätigkeit	0,00	-20	-20	0	-20	-20 -20
3	Anteiliger Zahlungsmittelüberschuss/-bedarf des Ergebnishaushalts (Saldo aus Nummern 1 und 2)	-83.339,69	-120.040	-134.140	0	-134.240	-134.940 -135.040
4	Einzahlungen aus Investitionszuwendungen	0,00	0	0	0	0	0 0
5	Einzahlungen aus Investitionsbeiträgen und ähnlichen Entgelten für Investitionstätigkeit	0,00	0	0	0	0	0 0
6	Einzahlungen aus der Veräußerung von Sachvermögen	0,00	0	0	0	0	0 0
7	Einzahlungen aus der Veräußerung von Finanzvermögen	0,00	0	0	0	0	0 0


Haushaltsplan 2022 Stadt Hayingen

 Teilfinanzhaushalt einschließlich Finanzplanung Produktbereich 21 Schulträgeraufgaben Stadt Hayingen							
Nr.	Bezeichnung	Ergebnis 2020	Ansatz 2021	Ansatz 2022	VE	Plan 2023	Plan 2024 Plan 2025
8	Einzahlungen für sonstige Investitionstätigkeiten	0,00	0	0	0	0	0
9	Einzahlungen aus Investitionstätigkeit (Summe aus Nummern 4 bis 8)	0,00	0	0	0	0	0
10	Auszahlungen für den Erwerb von Grundstücken und Gebäuden	0,00	0	0	0	0	0
11	Auszahlungen für Baumaßnahmen	0,00	0	0	0	0	0
12	Auszahlungen für den Erwerb von beweglichem Sachvermögen	0,00	0	0	0	0	0
13	Auszahlungen für den Erwerb von Finanzvermögen	0,00	0	0	0	0	0
14	Auszahlungen für Investitionsförderungsmaßnahmen	0,00	0	0	0	0	0
15	Auszahlungen für den Erwerb von immateriellen Vermögensgegenständen	0,00	0	0	0	0	0
16	Auszahlungen aus Investitionstätigkeit (Summe aus Nummern 10 bis 15)	0,00	0	0	0	0	0
17	Anteiliger veranschlagter Finanzierungsmittel- überschuss/-bedarf aus Investitionstätigkeit (Saldo aus Nummern 9 und 16)	0,00	0	0	0	0	0
18	Anteiliger veranschlagter Finanzierungsmittelüberschuss/-bedarf (Saldo aus Nummern 3 und 17)	-83.339,69	-120.040	-134.140	0	-134.240	-134.940 -135.040


Haushaltsplan 2022 Stadt Hayingen

 Teilergebnishaushalt einschließlich Finanzplanung Teilhaushalt 4 Sport, Kultur, und Soziales Stadt Hayingen							
Nr.	Bezeichnung	Ergebnis 2020	Ansatz 2021	Ansatz 2022	Plan 2023	Plan 2024	Plan 2025
1	Steuern und ähnliche Abgaben						
2	Zuweisungen und Zuwendungen, Umlagen	347.441,13	404.000	408.128	407.928	407.928	407.928
3141000	Zuweisungen für laufende Zwecke vom Land	320.062,53	377.000	380.928	380.928	380.928	380.928
3141200	Zuweisung zusätzlich für Kiga-Leitung	27.028,60	26.500	26.700	26.500	26.500	26.500
3148000	Zuschüsse für lfd. Zwecke von übrigen Bereichen	350,00	500	500	500	500	500
3	Aufgelöste Investitionszuwendungen und -beiträge		30.880	30.400	32.300	32.300	30.700
3161000	Erträge a.d.Auflösung v.Sonderposten a.Zuwendungen		30.880	30.400	32.300	32.300	30.700
4	Sonstige Transfererträge	33,00					
3211000	Kostenbeiträge und Aufwendungsersatz; Kostenersatz	33,00					
5	Entgelte für öffentliche Leistungen oder Einrichtungen	82.141,47	217.500	205.500	205.500	210.500	210.500
3321000	Benutzungsgebühren und ähnliche Entgelte	73.164,27	207.500	195.500	195.500	200.500	200.500
3322000	Elternbeiträge für die Betreuung	8.977,20	10.000	10.000	10.000	10.000	10.000
6	Sonstige privatrechtliche Leistungsentgelte	4.941,17	48.300	56.550	56.550	56.550	56.550
3411000	Mieten und Pachten	3.120,00					
3461000	Sonstige privatrechtliche Leistungsentgelte	1.821,17	48.300	56.550	56.550	56.550	56.550
7	Kostenerstattungen und Kostenumlagen	24.474,43	13.200	13.200	13.200	13.200	13.200
3481000	Erstattungen vom Land	15.320,98	12.000	12.000	12.000	12.000	12.000
3482000	Erstattungen von Gemeinden und Gemeindeverbänden	2.109,09	1.200	1.200	1.200	1.200	1.200
3484000	Erstattungen von Gesetzl. Sozialversicherung	7.044,36					
8	Zinsen und ähnliche Erträge						
9	Aktivierete Eigenleistungen und Bestandveränderungen						
10	Sonstige ordentliche Erträge						
11	Anteilige ordentliche Erträge (Summe aus Nummern 1 bis 10)	459.031,20	713.880	713.778	715.478	720.478	718.878
12	Personalaufwendungen	-594.705,87	-711.034	-782.372	-782.372	-784.672	-784.672
4012000	Dienstaufwendungen Arbeitnehmer	-465.760,14	-560.550	-618.400	-618.400	-619.900	-619.900
4022000	Beiträge zu Versorgungskassen Arbeitnehmer	-35.172,62	-42.000	-45.000	-45.000	-45.000	-45.000
4032000	Beiträge zur gesetzl. SozialversicheruArbeitnehmer	-93.725,11	-108.420	-118.920	-118.920	-119.720	-119.720
4041000	Beihilfen, Unterstützungsleistungen f. Bedienstete	-48,00	-64	-52	-52	-52	-52
13	Versorgungsaufwendungen						
14	Aufwendungen für Sach- und Dienstleistungen	-74.840,77	-161.995	-189.055	-149.755	-145.255	-145.255
4211000	Unterhaltung der Grundstücke und baulichen Anlagen	-2.897,75	-55.250	-38.250	-6.250	-5.250	-5.250
4212000	Unterhaltung des sonstigen unbeweglichen Vermögens	-2.262,40	-5.000	-5.000	-6.500	-5.000	-5.000
4212500	Bühnenbild/ Requisiten		-3.000	-6.000	-6.000	-6.000	-6.000
4221000	Unterhaltung des beweglichen Vermögens	-584,63	-3.200	-2.200	-3.200	-2.200	-2.200
4222000	Erwerb v. geringw. Verm. Gegenst. sof. nicht spez	-2.885,02	-4.200	-13.000	-13.000	-13.000	-13.000
4231000	Mieten und Pachten	-3.654,00	-3.500	-3.500	-3.500	-3.500	-3.500
4232000	Leasing	-232,05		-1.200	-1.200	-1.200	-1.200
4241100	Bewirtschaftung der Grundstücke und baul. Anlagen		-4.200	-4.200	-4.200	-4.200	-4.200
4241200	Aufwand für Heizung	-6.436,58	-8.000	-8.000	-8.000	-8.000	-8.000
4241300	Aufwand für Strom	-3.688,29	-5.600	-5.850	-5.850	-5.850	-5.850
4241400	Aufwand für Reinigung	-4.150,93	-2.900	-3.150	-3.150	-3.150	-3.150
4241500	Aufwand für Abwasser/Wasser	-5.473,33	-6.330	-6.540	-6.540	-6.540	-6.540
4241600	Aufwand für Abfall/Müll	-1.177,01	-1.500	-1.500	-1.500	-1.500	-1.500
4241700	Aufwand für Versicherungen	-3.180,95	-645	-4.145	-4.145	-4.145	-4.145
4241900	Sonst.Bewirtschaftungskosten d.Grundst.u.baul.Anl.		-1.000		-1.000		
4251000	Haltung von Fahrzeugen			-4.500	-4.500	-4.500	-4.500
4261000	Besondere Aufwendungen für Beschäftigte	-2.466,80	-20	-1.520	-1.520	-1.520	-1.520
4261100	Aus- und Fortbildung	-1.205,00	-600	-600	-600	-600	-600
4261300	Untersuchungen	-111,92					
4271000	Besondere Verwaltungs- und Betriebsaufwendungen			-13.000	-13.000	-13.000	-13.000


Haushaltsplan 2022 Stadt Hayingen

 Teilergebnishaushalt einschließlich Finanzplanung Teilhaushalt 4 Sport, Kultur, und Soziales Stadt Hayingen							
Nr.	Bezeichnung	Ergebnis 2020	Ansatz 2021	Ansatz 2022	Plan 2023	Plan 2024	Plan 2025
4271100	Repräsentation, Ehrungen, Geschenke	-175,00	-150	-250	-250	-250	-250
4271200	Aufwand für EDV	-412,99	-300	-300	-300	-300	-300
4271300	Kauf von Sachen zur Weiterveräußerung	-726,40	-21.000	-21.000	-21.000	-21.000	-21.000
4271500	Aufwand der Verwaltung	-3.951,54	-28.500	-28.500	-28.500	-28.500	-28.500
4271700	Ausschmückung von Gebäuden, Str. und Plätzen aus besonderen Anlässen, für kulturelle Veranstaltungen	-900,39	-2.200	-2.500	-1.700	-1.700	-1.700
4271900	sonstige besondere Verw.- und Betr.aufwendungen	-1.221,29	-2.500	-10.500	-500	-500	-500
4275000	Lernmittel	-2.888,47	-1.400	-2.850	-2.850	-2.850	-2.850
4291000	Aufwendungen für sonst. Sach- und Dienstleistungen	-1.375,19	-1.000	-1.000	-1.000	-1.000	-1.000
4291300	Aufwendungen Umgestaltung NTH	-22.782,84					
15	Abschreibungen		-71.040	-70.500	-74.100	-74.100	-69.800
4711000	AfA auf imm.Vermögensgegenstände u.Sachvermögen		-70.380	-70.500	-72.600	-72.600	-68.300
4721000	Abschreibungen auf Finanzvermögen				-800	-800	-800
4791000	Sonstige Abschreibungen		-660		-700	-700	-700
16	Zinsen und ähnliche Aufwendungen						
17	Transferaufwendungen	-24.403,66	-23.050	-20.450	-22.050	-20.450	-20.450
4312000	Zuweisungen an Gemeinden und Gemeindeverbände	-12.110,08	-3.000	-3.000	-3.000	-3.000	-3.000
4316000	Zuschüsse an sonstige öffentliche Sonderrechnungen	-2.395,44	-5.850	-5.850	-5.850	-5.850	-5.850
4318000	Zuschüsse an übrige Bereiche	-9.898,14	-14.200	-11.600	-13.200	-11.600	-11.600
18	Sonstige ordentliche Aufwendungen	-55.852,62	-79.210	-78.660	-79.660	-78.660	-78.660
4411000	Sonstige Personal- und Versorgungsaufwendungen	-294,51					
4421000	Aufw. für ehrenamtliche und sonstige Tätigkeit	-40,00	-1.000		-1.000		
4429000	Sonst. Aufw. f. d. Inanspr. von Rechten u.Diensten	-16.062,88	-16.910	-16.410	-16.410	-16.410	-16.410
4431100	Geschäftsausgaben/Bürobedarf	-3.548,73	-1.850	-1.850	-1.850	-1.850	-1.850
4431200	Bücher/Zeitschriften	-517,77	-400	-500	-500	-500	-500
4431300	Telefonanschl./Post- und Fernmeldegebühren	-2.633,35	-5.650	-4.150	-4.150	-4.150	-4.150
4431400	Reisekosten		-4.500	-5.000	-5.000	-5.000	-5.000
4431700	Bühnenmusik		-6.000	-14.850	-14.850	-14.850	-14.850
4431800	Spezielle Geschäftsaufwendungen	-5.301,74	-11.050	-6.050	-6.050	-6.050	-6.050
4431900	Sonstige Geschäftsaufwendungen	-205,01	-2.700	-2.700	-2.700	-2.700	-2.700
4441000	Steuern, Versicherungen, Schadensfälle, Sonderabg.	-928,63	-2.150	-2.150	-2.150	-2.150	-2.150
4458000	Erstattungen an übrige Bereiche	-1.512,70					
4491000	Weitere sonst.Aufw. a.lfd.Verwaltungstätigkeit	-24.807,30	-27.000	-25.000	-25.000	-25.000	-25.000
19	Anteilige ordentliche Aufwendungen (Summe aus Nummern 12 bis 18)	-749.802,92	-1.046.329	-1.141.037	-1.107.937	-1.103.137	-1.098.837
20	Anteiliges veranschlagtes ordentliches Ergebnis (Summe aus Nummern 11 und 19)	-290.771,72	-332.449	-427.259	-392.459	-382.659	-379.959
21	Erträge aus internen Leistungen	18.140,00	16.490	16.490	16.490	16.490	16.490
3811000	Erträge aus internen Leistungsbeziehungen	18.140,00	16.490	16.490	16.490	16.490	16.490
22	Aufwendungen für interne Leistungen	-69.913,65	-99.767	-101.934	-103.660	-105.760	-107.860
4811000	Aufwendungen aus internen Leistungsbeziehungen	-44.596,20	-39.960	-39.960	-39.960	-39.960	-39.960
4811100	Aufwendungen für Bauhofverrechnung	-25.317,45	-59.807	-61.974	-63.700	-65.800	-67.900
23	kalkulatorische Kosten						
24	Veranschlagtes kalkulatorisches Ergebnis (Saldo aus Nummern 21 bis 23)	-51.773,65	-83.277	-85.444	-87.170	-89.270	-91.370
25	Veranschlagter Nettoressourcenbedarf/-überschuss (Summe Nr. 20 und 24)	-342.545,37	-415.726	-512.703	-479.629	-471.929	-471.329

Haushaltsplan 2022 Stadt Hayingen

 Teilfinanzhaushalt einschließlich Finanzplanung Teilhaushalt 4 Sport, Kultur, und Soziales Stadt Hayingen							
Nr.	Bezeichnung	Ergebnis 2020	Ansatz 2021	Ansatz 2022	VE	Plan 2023	Plan 2024 Plan 2025
1	Summe der Einzahlungen a. lfd. Verwaltungstätigkeit (ohne außerordentliche zahlungswirksame Erträge aus Vermögensveräußerung)	451.493,32	683.000	683.378	0	683.178	688.178 688.178
6141000	Zuweisungen für laufende Zwecke vom Land	326.207,57	403.500	407.628	0	407.428	407.428 407.428
6148000	Zuschüsse für laufende Zwecke von übrigen Bereiche	350,00	500	500	0	500	500 500
6321000	Benutzungsgebühren und ähnliche Entgelte	74.995,42	207.500	195.500	0	195.500	200.500 200.500
6322000	Elternbeiträge für die Betreuung	10.245,55	10.000	10.000	0	10.000	10.000 10.000
6411000	Mieten u. Pachten inkl. Nebenkosten a. Mietvertr	3.282,69	0	0	0	0	0 0
6461000	Sonstige privatrechtliche Leistungsentgelte	8.209,27	48.300	56.550	0	56.550	56.550 56.550
6481000	Erstattungen vom Land	14.381,36	12.000	12.000	0	12.000	12.000 12.000
6482000	Erstattungen von Gemeinden und Gemeindeverbänden	6.777,10	1.200	1.200	0	1.200	1.200 1.200
6484000	Erstattungen von Gesetzlicher Sozialversicherung	7.044,36	0	0	0	0	0 0
2	Summe der Auszahlungen aus laufender Verwaltungstätigkeit	-830.513,60	-975.289	-1.070.537	0	-1.033.837	-1.029.037 -1.029.037
7012000	Dienstbezüge Arbeitnehmer	-483.586,34	-560.550	-618.400	0	-618.400	-619.900 -619.900
7022000	Beiträge zu Versorgungskassen Arbeitnehmer	-34.889,11	-42.000	-45.000	0	-45.000	-45.000 -45.000
7032000	Beiträge zur gesetzlichen Sozialvers. Arbeitnehmer	-93.725,11	-108.420	-118.920	0	-118.920	-119.720 -119.720
7041000	Beihilfen und Unterstützungsleistungen für Beschäf	0,00	-64	-52	0	-52	-52 -52
7211000	Unterhaltung der Grundstücke und baulichen Anlagen	-2.897,75	-55.250	-38.250	0	-6.250	-5.250 -5.250
7212000	Unterhaltung des sonstigen unbeweglichen Vermögens	-2.262,40	-8.000	-11.000	0	-12.500	-11.000 -11.000
7221000	Unterhaltung des beweglichen Vermögens	-3.352,86	-3.200	-2.200	0	-3.200	-2.200 -2.200
7222000	Erwerb von geringwertigen Vermögensgegenständen	-2.871,93	-4.200	-13.000	0	-13.000	-13.000 -13.000
7231000	Mieten und Pachten inkl. Mietnebenkosten	-3.654,00	-3.500	-3.500	0	-3.500	-3.500 -3.500
7232000	Leasing	-232,05	0	-1.200	0	-1.200	-1.200 -1.200
7241100	Aufwand für Energie	0,00	-4.200	-4.200	0	-4.200	-4.200 -4.200
7241200	Aufwand für Wasserversorgung	-6.436,58	-8.000	-8.000	0	-8.000	-8.000 -8.000
7241300	Aufwand für Abfallbeseitigung	1.531,38	-5.600	-5.850	0	-5.850	-5.850 -5.850
7241400	Aufwand für Abwasserbeseitigung	-5.197,16	-2.900	-3.150	0	-3.150	-3.150 -3.150
7241500	Aufwand für (Fremd-)Reinigung	-5.599,79	-6.330	-6.540	0	-6.540	-6.540 -6.540
7241600	Aufwand f. gebäudebezogene Versicherungen	-836,40	-1.500	-1.500	0	-1.500	-1.500 -1.500
7241700	Aufwand f. gebäudebezogene Steuern	-3.180,95	-645	-4.145	0	-4.145	-4.145 -4.145
7241900	Sonstige Bewirtschaftungskosten	0,00	-1.000	0	0	-1.000	0 0
7251000	Haltung von Fahrzeugen	0,00	0	-4.500	0	-4.500	-4.500 -4.500
7261000	Besondere zahlungswirksame Aufw. f. Beschäftigte	-3.988,12	-620	-2.120	0	-2.120	-2.120 -2.120
7271000	Besondere Verwaltungs- und Betriebsauszahlungen	-10.827,52	-54.650	-76.050	0	-65.250	-65.250 -65.250
7275000	Lernmittel	-2.917,97	-1.400	-2.850	0	-2.850	-2.850 -2.850

Haushaltsplan 2022 Stadt Hayingen

 Teilfinanzhaushalt einschließlich Finanzplanung Teilhaushalt 4 Sport, Kultur, und Soziales Stadt Hayingen							
Nr.	Bezeichnung	Ergebnis 2020	Ansatz 2021	Ansatz 2022	VE	Plan 2023	Plan 2024 Plan 2025
7279000	Sonst.Aufwendungen f.Sachleistungen	-9.972,35	0	0	0	0	0
7291000	Auszahlungen für sonstige Dienstleistungen	-46.642,01	-1.000	-1.000	0	-1.000	-1.000 -1.000
7311000	Zuweisungen an das Land	-21,57	0	0	0	0	0
7312000	Zuweisungen an Gemeinden und Gemeindeverbände	-13.347,07	-3.000	-3.000	0	-3.000	-3.000 -3.000
7316000	Zuschüsse an sonstige öffentliche Sonderrechnungen	-2.395,44	-5.850	-5.850	0	-5.850	-5.850 -5.850
7318000	Zuschüsse an übrige Bereiche	-11.076,84	-14.200	-11.600	0	-13.200	-11.600 -11.600
7411000	Sonstige Personal- und Versorgungsauszahlungen	-635,66	0	0	0	0	0
7421000	Auszahlungen für ehrenamtliche und sonstige Tätigk	-440,00	-1.000	0	0	-1.000	0
7429000	Sonst. Ausz. für die Inanspr. von Rechten und Dien	-16.062,88	-16.910	-16.410	0	-16.410	-16.410 -16.410
7431000	Geschäftsauszahlungen	-22.980,79	-32.150	-35.100	0	-35.100	-35.100 -35.100
7441000	Steuern, Versicherungen, Schadensfälle	-12.800,13	-2.150	-2.150	0	-2.150	-2.150 -2.150
7458000	Erstattungen an übrige Bereiche	-1.512,70	0	0	0	0	0
7491000	Weitere sonst. Ausz. aus lfd Verwaltungstätigkeit	-27.701,50	-27.000	-25.000	0	-25.000	-25.000 -25.000
3	Anteiliger Zahlungsmittelüberschuss/-bedarf des Ergebnishaushalts (Saldo aus Nummern 1 und 2)	-379.020,28	-292.289	-387.159	0	-350.659	-340.859 -340.859
4	Einzahlungen aus Investitionszuwendungen	700,00	492.000	496.780	0	0	0
6810000	Investitionszuweisungen vom Bund	0,00	222.000	226.780	0	0	0
6811000	Investitionszuweisungen vom Land	0,00	270.000	270.000	0	0	0
6818000	Investitionszuschüsse von übrigen Bereichen	700,00	0	0	0	0	0
5	Einzahlungen aus Investitionsbeiträgen und ähnlichen Entgelten für Investitionstätigkeit	0,00	0	0	0	0	0
6	Einzahlungen aus der Veräußerung von Sachvermögen	0,00	0	0	0	0	0
7	Einzahlungen aus der Veräußerung von Finanzvermögen	0,00	0	0	0	0	0
8	Einzahlungen für sonstige Investitionstätigkeiten	0,00	0	0	0	0	0
9	Einzahlungen aus Investitionstätigkeit (Summe aus Nummern 4 bis 8)	700,00	492.000	496.780	0	0	0 0
10	Auszahlungen für den Erwerb von Grundstücken und Gebäuden	0,00	0	0	0	0	0
11	Auszahlungen für Baumaßnahmen	-477.944,06	-1.060.000	-53.000	0	0	0
7871000	Ausz. für Hochbaumaßnahmen	-477.944,06	-1.060.000	-53.000	0	0	0
12	Auszahlungen für den Erwerb von beweglichem Sachvermögen	0,00	0	-13.000	0	0	0
7831200	Ausz. für den Erwerb von bew. Verm oberh. Wertgr.	0,00	0	-13.000	0	0	0
13	Auszahlungen für den Erwerb von Finanzvermögen	0,00	0	0	0	0	0
14	Auszahlungen für Investitionsförderungsmaßnahmen	0,00	0	0	0	0	0
15	Auszahlungen für den Erwerb von immateriellen Vermögensgegenständen	0,00	0	0	0	0	0
16	Auszahlungen aus Investitionstätigkeit (Summe aus Nummern 10 bis 15)	-477.944,06	-1.060.000	-66.000	0	0	0 0

Haushaltsplan 2022 Stadt Hayingen




Teilfinanzhaushalt einschließlich Finanzplanung Teilhaushalt 4 Sport, Kultur, und Soziales

Stadt Hayingen

Nr.	Bezeichnung	Ergebnis 2020	Ansatz 2021	Ansatz 2022	VE	Plan 2023	Plan 2024 Plan 2025
17	Anteiliger veranschlagter Finanzierungsmittel- überschuss/-bedarf aus Investitionstätigkeit (Saldo aus Numern 9 und 16)	-477.244,06	-568.000	430.780	0	0	0 0
18	Anteiliger veranschlagter Finanzierungsmittelüberschuss/-bedarf (Saldo aus Nummern 3 und 17)	-856.264,34	-860.289	43.621	0	-350.659	-340.859 -340.859

Haushaltsplan 2022 Stadt Hayingen

<div style="display: flex; justify-content: space-between; align-items: center;"> <div style="text-align: left;">  <p>Teilergebnishaushalt einschließlich Finanzplanung Produktbereich 26 Theater, Konzerte, Musikschulen</p> <p>Stadt Hayingen</p> </div> </div>							
Nr.	Bezeichnung	Ergebnis 2020	Ansatz 2021	Ansatz 2022	Plan 2023	Plan 2024	Plan 2025
1	Steuern und ähnliche Abgaben						
2	Zuweisungen und Zuwendungen, Umlagen	9.000,00	74.000	65.000	65.000	65.000	65.000
3141000	Zuweisungen für laufende Zwecke vom Land	9.000,00	74.000	65.000	65.000	65.000	65.000
3	Aufgelöste Investitionszuwendungen und -beiträge		16.800	16.800	16.800	16.800	15.200
3161000	Erträge a.d.Auflösung v.Sonderposten a.Zuwendungen		16.800	16.800	16.800	16.800	15.200
4	Sonstige Transfererträge	33,00					
3211000	Kostenbeiträge und Aufwendungsersatz: Kostenersatz	33,00					
5	Entgelte für öffentliche Leistungen oder Einrichtungen	4.542,90	130.000	90.000	90.000	90.000	90.000
3321000	Benutzungsgebühren und ähnliche Entgelte	4.542,90	130.000	90.000	90.000	90.000	90.000
6	Sonstige privatrechtliche Leistungsentgelte	1.796,84	42.000	50.250	50.250	50.250	50.250
3461000	Sonstige privatrechtliche Leistungsentgelte	1.796,84	42.000	50.250	50.250	50.250	50.250
7	Kostenerstattungen und Kostenumlagen						
8	Zinsen und ähnliche Erträge						
9	Aktivierete Eigenleistungen und Bestandveränderungen						
10	Sonstige ordentliche Erträge						
11	Anteilige ordentliche Erträge (Summe aus Nummern 1 bis 10)	15.372,74	262.800	222.050	222.050	222.050	220.450
12	Personalaufwendungen	-39.334,74	-82.200	-80.000	-80.000	-80.000	-80.000
4012000	Dienstaufwendungen Arbeitnehmer	-34.630,37	-74.200	-75.500	-75.500	-75.500	-75.500
4032000	Beiträge zur gesetzl. SozialversicheruArbeitnehmer	-4.704,37	-8.000	-4.500	-4.500	-4.500	-4.500
13	Versorgungsaufwendungen						
14	Aufwendungen für Sach- und Dienstleistungen	-44.431,15	-61.250	-68.260	-69.760	-68.260	-68.260
4211000	Unterhaltung der Grundstücke und baulichen Anlagen	-2.269,82	-2.500	-1.500	-1.500	-1.500	-1.500
4212000	Unterhaltung des sonstigen unbeweglichen Vermögens	-293,48	-1.500	-1.500	-3.000	-1.500	-1.500
4212500	Bühnenbild/ Requisiten		-3.000	-6.000	-6.000	-6.000	-6.000
4221000	Unterhaltung des beweglichen Vermögens	-546,21	-1.500	-1.500	-1.500	-1.500	-1.500
4222000	Erwerb v. geringw. Verm. Gegenst. sof. nicht spez	-134,88	-500	-500	-500	-500	-500
4231000	Mieten und Pachten	-3.654,00	-3.500	-3.500	-3.500	-3.500	-3.500
4232000	Leasing	-232,05		-1.200	-1.200	-1.200	-1.200
4241300	Aufwand für Strom	-2.839,08	-3.000	-3.250	-3.250	-3.250	-3.250
4241400	Aufwand für Reinigung	-15,96	-250	-500	-500	-500	-500
4241500	Aufwand für Abwasser/Wasser	-94,78	-550	-760	-760	-760	-760
4241600	Aufwand für Abfall/Müll	-187,84	-1.000	-1.000	-1.000	-1.000	-1.000
4241700	Aufwand für Versicherungen	-2.568,08		-3.500	-3.500	-3.500	-3.500
4261000	Besondere Aufwendungen für Beschäftigte	-2.332,40		-1.500	-1.500	-1.500	-1.500
4271100	Repräsentation, Ehrungen, Geschenke	-175,00	-150	-250	-250	-250	-250
4271200	Aufwand für EDV	-412,99	-300	-300	-300	-300	-300
4271300	Kauf von Sachen zur Weiterveräußerung	-726,40	-21.000	-21.000	-21.000	-21.000	-21.000
4271500	Aufwand der Verwaltung	-3.951,54	-20.000	-20.000	-20.000	-20.000	-20.000
4271900	sonstige besondere Verw.- und Betr.aufwendungen	-1.213,80	-2.500	-500	-500	-500	-500
4291300	Aufwendungen Umgestaltung NTH	-22.782,84					
15	Abschreibungen		-31.040	-31.100	-31.100	-31.100	-26.800
4711000	AfA auf imm.Vermögensgegenstände u.Sachvermögen		-31.040	-31.100	-31.100	-31.100	-26.800
16	Zinsen und ähnliche Aufwendungen						
17	Transferaufwendungen		-1.600		-1.600		
4318000	Zuschüsse an übrige Bereiche		-1.600		-1.600		
18	Sonstige ordentliche Aufwendungen	-11.600,01	-33.500	-34.850	-35.850	-34.850	-34.850
4421000	Aufw. für ehrenamtliche und sonstige Tätigkeit	-40,00	-1.000		-1.000		
4429000	Sonst. Aufw. f. d. Inanspr. von Rechten u.Diensten	-336,00	-1.000	-500	-500	-500	-500
4431100	Geschäftsausgaben/Bürobedarf	-2.229,70	-1.000	-1.000	-1.000	-1.000	-1.000
4431300	Telefonanschl./Post- und Fernmeldegebühren	-1.420,87	-4.500	-3.000	-3.000	-3.000	-3.000

Haushaltsplan 2022 Stadt Hayingen



Teilergebnishaushalt einschließlich Finanzplanung Produktbereich 26 Theater, Konzerte, Musikschulen

Stadt Hayingen


Nr.	Bezeichnung	Ergebnis 2020	Ansatz 2021	Ansatz 2022	Plan 2023	Plan 2024	Plan 2025
4431400	Reisekosten		-4.500	-5.000	-5.000	-5.000	-5.000
4431700	Bühnenmusik		-6.000	-14.850	-14.850	-14.850	-14.850
4431800	Spezielle Geschäftsaufwendungen	-5.240,26	-11.000	-6.000	-6.000	-6.000	-6.000
4431900	Sonstige Geschäftsaufwendungen	-31,77	-2.500	-2.500	-2.500	-2.500	-2.500
4441000	Steuern, Versicherungen, Schadensfälle, Sonderabg.	-788,71	-2.000	-2.000	-2.000	-2.000	-2.000
4458000	Erstattungen an übrige Bereiche	-1.512,70					
19	Anteilige ordentliche Aufwendungen (Summe aus Nummern 12 bis 18)	-95.365,90	-209.590	-214.210	-218.310	-214.210	-209.910
20	Anteiliges veranschlagtes ordentliches Ergebnis (Summe aus Nummern 11 und 19)	-79.993,16	53.210	7.840	3.740	7.840	10.540
21	Erträge aus internen Leistungen						
22	Aufwendungen für interne Leistungen	-6.124,23	-12.968	-13.329	-13.600	-13.900	-14.200
4811000	Aufwendungen aus internen Leistungsbeziehungen	-3.000,00	-3.000	-3.000	-3.000	-3.000	-3.000
4811100	Aufwendungen für Bauhofverrechnung	-3.124,23	-9.968	-10.329	-10.600	-10.900	-11.200
23	kalkulatorische Kosten						
24	Veranschlagtes kalkulatorisches Ergebnis (Saldo aus Nummern 21 bis 23)	-6.124,23	-12.968	-13.329	-13.600	-13.900	-14.200
25	Veranschlagter Nettoressourcenbedarf/-überschuss (Summe Nr. 20 und 24)	-86.117,39	40.242	-5.489	-9.860	-6.060	-3.660

Erläuterungen


NTH

Pos 2:
Landesverband Amateurtheater BW

Haushaltsplan 2022 Stadt Hayingen

<div style="display: flex; justify-content: space-between; align-items: center;"> <div style="text-align: left;">  <p>Teilfinanzhaushalt einschließlich Finanzplanung Produktbereich 26 Theater, Konzerte, Musikschulen</p> <p>Stadt Hayingen</p> </div> </div>							
Nr.	Bezeichnung	Ergebnis 2020	Ansatz 2021	Ansatz 2022	VE	Plan 2023	Plan 2024 Plan 2025
1	Summe der Einzahlungen a. lfd. Verwaltungstätigkeit (ohne außerordentliche zahlungswirksame Erträge aus Vermögensveräußerung)	20.291,74	246.000	205.250	0	205.250	205.250 205.250
6141000	Zuweisungen für laufende Zwecke vom Land	9.000,00	74.000	65.000	0	65.000	65.000 65.000
6321000	Benutzungsgebühren und ähnliche Entgelte	4.037,20	130.000	90.000	0	90.000	90.000 90.000
6461000	Sonstige privatrechtliche Leistungsentgelte	7.254,54	42.000	50.250	0	50.250	50.250 50.250
2	Summe der Auszahlungen aus laufender Verwaltungstätigkeit	-158.338,93	-178.550	-183.110	0	-187.210	-183.110 -183.110
7012000	Dienstbezüge Arbeitnehmer	-52.456,57	-74.200	-75.500	0	-75.500	-75.500 -75.500
7032000	Beiträge zur gesetzlichen Sozialvers. Arbeitnehmer	-4.704,37	-8.000	-4.500	0	-4.500	-4.500 -4.500
7211000	Unterhaltung der Grundstücke und baulichen Anlagen	-2.269,82	-2.500	-1.500	0	-1.500	-1.500 -1.500
7212000	Unterhaltung des sonstigen unbeweglichen Vermögens	-293,48	-4.500	-7.500	0	-9.000	-7.500 -7.500
7221000	Unterhaltung des beweglichen Vermögens	-3.314,44	-1.500	-1.500	0	-1.500	-1.500 -1.500
7222000	Erwerb von geringwertigen Vermögensgegenständen	-134,88	-500	-500	0	-500	-500 -500
7231000	Mieten und Pachten inkl. Mietnebenkosten	-3.654,00	-3.500	-3.500	0	-3.500	-3.500 -3.500
7232000	Leasing	-232,05	0	-1.200	0	-1.200	-1.200 -1.200
7241300	Aufwand für Abfallbeseitigung	2.471,71	-3.000	-3.250	0	-3.250	-3.250 -3.250
7241400	Aufwand für Abwasserbeseitigung	-15,96	-250	-500	0	-500	-500 -500
7241500	Aufwand für (Fremd-)Reinigung	-221,24	-550	-760	0	-760	-760 -760
7241600	Aufwand f.gebäudebezogene Versicherungen	-187,84	-1.000	-1.000	0	-1.000	-1.000 -1.000
7241700	Aufwand f.gebäudebezogene Steuern	-2.568,08	0	-3.500	0	-3.500	-3.500 -3.500
7261000	Besondere zahlungswirksame Aufw.f.Beschäftigte	-2.332,40	0	-1.500	0	-1.500	-1.500 -1.500
7271000	Besondere Verwaltungs- und Betriebsauszahlungen	-8.791,07	-43.950	-42.050	0	-42.050	-42.050 -42.050
7291000	Auszahlungen für sonstige Dienstleistungen	-45.266,82	0	0	0	0	0 0
7311000	Zuweisungen an das Land	-21,57	0	0	0	0	0 0
7318000	Zuschüsse an übrige Bereiche	0,00	-1.600	0	0	-1.600	0 0
7421000	Auszahlungen für ehrenamtliche und sonstige Tätigk	-440,00	-1.000	0	0	-1.000	0 0
7429000	Sonst. Ausz. für die Inanspr. von Rechten und Dien	-336,00	-1.000	-500	0	-500	-500 -500
7431000	Geschäftsauszahlungen	-19.472,93	-29.500	-32.350	0	-32.350	-32.350 -32.350
7441000	Steuern, Versicherungen, Schadensfälle	-12.584,42	-2.000	-2.000	0	-2.000	-2.000 -2.000
7458000	Erstattungen an übrige Bereiche	-1.512,70	0	0	0	0	0 0
3	Anteiliger Zahlungsmittelüberschuss/-bedarf des Ergebnishaushalts (Saldo aus Nummern 1 und 2)	-138.047,19	67.450	22.140	0	18.040	22.140 22.140
4	Einzahlungen aus Investitionszuwendungen	0,00	0	0	0	0	0 0
5	Einzahlungen aus Investitionsbeiträgen und ähnlichen Entgelten für Investitionstätigkeit	0,00	0	0	0	0	0 0
6	Einzahlungen aus der Veräußerung von Sachvermögen	0,00	0	0	0	0	0 0

Haushaltsplan 2022 Stadt Hayingen

 Teilfinanzhaushalt einschließlich Finanzplanung Produktbereich 26 Theater, Konzerte, Musikschulen Stadt Hayingen							
Nr.	Bezeichnung	Ergebnis 2020	Ansatz 2021	Ansatz 2022	VE	Plan 2023	Plan 2024 Plan 2025
7	Einzahlungen aus der Veräußerung von Finanzvermögen	0,00	0	0	0	0	0 0
8	Einzahlungen für sonstige Investitionstätigkeiten	0,00	0	0	0	0	0 0
9	Einzahlungen aus Investitionstätigkeit (Summe aus Nummern 4 bis 8)	0,00	0	0	0	0	0 0
10	Auszahlungen für den Erwerb von Grundstücken und Gebäuden	0,00	0	0	0	0	0 0
11	Auszahlungen für Baumaßnahmen	0,00	0	0	0	0	0 0
12	Auszahlungen für den Erwerb von beweglichem Sachvermögen	0,00	0	0	0	0	0 0
13	Auszahlungen für den Erwerb von Finanzvermögen	0,00	0	0	0	0	0 0
14	Auszahlungen für Investitionsförderungsmaßnahmen	0,00	0	0	0	0	0 0
15	Auszahlungen für den Erwerb von immateriellen Vermögensgegenständen	0,00	0	0	0	0	0 0
16	Auszahlungen aus Investitionstätigkeit (Summe aus Nummern 10 bis 15)	0,00	0	0	0	0	0 0
17	Anteiliger veranschlagter Finanzierungsmittelüberschuss/-bedarf aus Investitionstätigkeit (Saldo aus Nummern 9 und 16)	0,00	0	0	0	0	0 0
18	Anteiliger veranschlagter Finanzierungsmittelüberschuss/-bedarf (Saldo aus Nummern 3 und 17)	-138.047,19	67.450	22.140	0	18.040	22.140 22.140

Haushaltsplan 2022 Stadt Hayingen



Teilergebnishaushalt einschließlich Finanzplanung Produktbereich 28 Sonstige Kulturpflege

Stadt Hayingen

Nr.	Bezeichnung	Ergebnis 2020	Ansatz 2021	Ansatz 2022	Plan 2023	Plan 2024	Plan 2025
1	Steuern und ähnliche Abgaben						
2	Zuweisungen und Zuwendungen, Umlagen						
3	Aufgelöste Investitionszuwendungen und -beiträge		480		500	500	500
3161000	Erträge a.d.Auflösung v.Sonderposten a.Zuwendungen		480		500	500	500
4	Sonstige Transfererträge						
5	Entgelte für öffentliche Leistungen oder Einrichtungen	450,00	500	500	500	500	500
3321000	Benutzungsgebühren und ähnliche Entgelte	450,00	500	500	500	500	500
6	Sonstige privatrechtliche Leistungsentgelte		6.150	6.150	6.150	6.150	6.150
3461000	Sonstige privatrechtliche Leistungsentgelte		6.150	6.150	6.150	6.150	6.150
7	Kostenerstattungen und Kostenumlagen						
8	Zinsen und ähnliche Erträge						
9	Aktivierete Eigenleistungen und Bestandveränderungen						
10	Sonstige ordentliche Erträge						
11	Anteilige ordentliche Erträge (Summe aus Nummern 1 bis 10)	450,00	7.130	6.650	7.150	7.150	7.150
12	Personalaufwendungen						
13	Versorgungsaufwendungen						
14	Aufwendungen für Sach- und Dienstleistungen	-1.094,64	-14.820	-15.120	-14.320	-14.320	-14.320
4211000	Unterhaltung der Grundstücke und baulichen Anlagen	-189,47	-100	-100	-100	-100	-100
4241100	Bewirtschaftung der Grundstücke und baul. Anlagen		-4.000	-4.000	-4.000	-4.000	-4.000
4241400	Aufwand für Reinigung		-1.000	-1.000	-1.000	-1.000	-1.000
4241700	Aufwand für Versicherungen	-4,78	-20	-20	-20	-20	-20
4271500	Aufwand der Verwaltung		-7.500	-7.500	-7.500	-7.500	-7.500
4271700	Ausschmückung von Gebäuden, Str. und Plätzen aus besonderen Anlässen, für kulturelle Veranstaltungen	-900,39	-2.200	-2.500	-1.700	-1.700	-1.700
15	Abschreibungen		-660		-700	-700	-700
4791000	Sonstige Abschreibungen		-660		-700	-700	-700
16	Zinsen und ähnliche Aufwendungen						
17	Transferaufwendungen	-3.895,44	-7.850	-7.850	-7.850	-7.850	-7.850
4316000	Zuschüsse an sonstige öffentliche Sonderrechnungen	-2.395,44	-5.850	-5.850	-5.850	-5.850	-5.850
4318000	Zuschüsse an übrige Bereiche	-1.500,00	-2.000	-2.000	-2.000	-2.000	-2.000
18	Sonstige ordentliche Aufwendungen	-165,00	-170	-170	-170	-170	-170
4429000	Sonst. Aufw. f. d. Inanspruchn. von Rechten u. Diensten	-70,00	-70	-70	-70	-70	-70
4431100	Geschäftsausgaben/Bürobedarf		-100	-100	-100	-100	-100
4431300	Telefonanschl./Post- und Fernmeldegebühren	-95,00					
19	Anteilige ordentliche Aufwendungen (Summe aus Nummern 12 bis 18)	-5.155,08	-23.500	-23.140	-23.040	-23.040	-23.040
20	Anteiliges veranschlagtes ordentliches Ergebnis (Summe aus Nummern 11 und 19)	-4.705,08	-16.370	-16.490	-15.890	-15.890	-15.890
21	Erträge aus internen Leistungen						
22	Aufwendungen für interne Leistungen	-13.226,08	-31.081	-32.044	-32.600	-33.400	-34.200
4811000	Aufwendungen aus internen Leistungsbeziehungen	-4.935,70	-4.500	-4.500	-4.500	-4.500	-4.500
4811100	Aufwendungen für Bauhofverrechnung	-8.290,38	-26.581	-27.544	-28.100	-28.900	-29.700
23	kalkulatorische Kosten						
24	Veranschlagtes kalkulatorisches Ergebnis (Saldo aus Nummern 21 bis 23)	-13.226,08	-31.081	-32.044	-32.600	-33.400	-34.200
25	Veranschlagter Nettoressourcenbedarf/-überschuss (Summe Nr. 20 und 24)	-17.931,16	-47.451	-48.534	-48.490	-49.290	-50.090

Erläuterungen

Pos 17:

Jährlicher Zuschuss in Höhe von je 150 € an 13 Vereine:

Stadtkapelle Hayingen, MV Ehestetten, Liederkranz Hayingen, Männergesangsverein Ehestetten, Gesangsverein Münzdorf, Frauenbund Indelhausen,




**Teilergebnishaushalt einschließlich Finanzplanung
Produktbereich 28 Sonstige Kulturpflege**

Stadt Hayingen

Narrenzunft Hayingen, Narrenzunft Ehestetten, Albverein Ortsgruppe Hayingen, Narrenzunft Münzdorf, Narrenzunft Anhausen/Indelhausen, Bauwagen Hayingen, Landjugend

jeweils 30 € für kath. Pfarrbücherei Hayingen, ev. Pfarrbücherei Hayingen und kath. Pfarrbücherei Ehestetten

Haushaltsplan 2022 Stadt Hayingen

 Teilfinanzhaushalt einschließlich Finanzplanung Produktbereich 28 Sonstige Kulturpflege Stadt Hayingen							
Nr.	Bezeichnung	Ergebnis 2020	Ansatz 2021	Ansatz 2022	VE	Plan 2023	Plan 2024 Plan 2025
1	Summe der Einzahlungen a. lfd. Verwaltungstätigkeit (ohne außerordentliche zahlungswirksame Erträge aus Vermögensveräußerung)	450,00	6.650	6.650	0	6.650	6.650 6.650
6321000	Benutzungsgebühren und ähnliche Entgelte	450,00	500	500	0	500	500 500
6461000	Sonstige privatrechtliche Leistungsentgelte	0,00	6.150	6.150	0	6.150	6.150 6.150
2	Summe der Auszahlungen aus laufender Verwaltungstätigkeit	-16.161,00	-22.840	-23.140	0	-22.340	-22.340 -22.340
7211000	Unterhaltung der Grundstücke und baulichen Anlagen	-189,47	-100	-100	0	-100	-100 -100
7241100	Aufwand für Energie	0,00	-4.000	-4.000	0	-4.000	-4.000 -4.000
7241400	Aufwand für Abwasserbeseitigung	0,00	-1.000	-1.000	0	-1.000	-1.000 -1.000
7241700	Aufwand f.gebäudebezogene Steuern	-4,78	-20	-20	0	-20	-20 -20
7271000	Besondere Verwaltungs- und Betriebsauszahlungen	-2.028,96	-9.700	-10.000	0	-9.200	-9.200 -9.200
7279000	Sonst.Aufwendungen f.Sachleistungen	-9.972,35	0	0	0	0	0 0
7316000	Zuschüsse an sonstige öffentliche Sonderrechnungen	-2.395,44	-5.850	-5.850	0	-5.850	-5.850 -5.850
7318000	Zuschüsse an übrige Bereiche	-1.500,00	-2.000	-2.000	0	-2.000	-2.000 -2.000
7429000	Sonst. Ausz. für die Inanspr. von Rechten und Dien	-70,00	-70	-70	0	-70	-70 -70
7431000	Geschäftsauszahlungen	0,00	-100	-100	0	-100	-100 -100
3	Anteiliger Zahlungsmittelüberschuss/-bedarf des Ergebnishaushalts (Saldo aus Nummern 1 und 2)	-15.711,00	-16.190	-16.490	0	-15.690	-15.690 -15.690
4	Einzahlungen aus Investitionszuwendungen	700,00	0	0	0	0	0 0
6818000	Investitionszuschüsse von übrigen Bereichen	700,00	0	0	0	0	0 0
5	Einzahlungen aus Investitionsbeiträgen und ähnlichen Entgelten für Investitionstätigkeit	0,00	0	0	0	0	0 0
6	Einzahlungen aus der Veräußerung von Sachvermögen	0,00	0	0	0	0	0 0
7	Einzahlungen aus der Veräußerung von Finanzvermögen	0,00	0	0	0	0	0 0
8	Einzahlungen für sonstige Investitionstätigkeiten	0,00	0	0	0	0	0 0
9	Einzahlungen aus Investitionstätigkeit (Summe aus Nummern 4 bis 8)	700,00	0	0	0	0	0 0
10	Auszahlungen für den Erwerb von Grundstücken und Gebäuden	0,00	0	0	0	0	0 0
11	Auszahlungen für Baumaßnahmen	0,00	0	0	0	0	0 0
12	Auszahlungen für den Erwerb von beweglichem Sachvermögen	0,00	0	0	0	0	0 0
13	Auszahlungen für den Erwerb von Finanzvermögen	0,00	0	0	0	0	0 0
14	Auszahlungen für Investitionsförderungsmaßnahmen	0,00	0	0	0	0	0 0
15	Auszahlungen für den Erwerb von immateriellen Vermögensgegenständen	0,00	0	0	0	0	0 0
16	Auszahlungen aus Investitionstätigkeit (Summe aus Nummern 10 bis 15)	0,00	0	0	0	0	0 0
17	Anteiliger veranschlagter Finanzierungsmittelüberschuss/-bedarf aus Investitionstätigkeit (Saldo aus Nummern 9 und 16)	700,00	0	0	0	0	0 0
18	Anteiliger veranschlagter Finanzierungsmittelüberschuss/-bedarf (Saldo aus Nummern 3 und 17)	-15.011,00	-16.190	-16.490	0	-15.690	-15.690 -15.690

Haushaltsplan 2022 Stadt Hayingen



Teilergebnishaushalt einschließlich Finanzplanung Produktbereich 29 Förderung von Kirchengemeinden u. sonst. Religionsgemeinschaften


Stadt Hayingen

Nr.	Bezeichnung	Ergebnis 2020	Ansatz 2021	Ansatz 2022	Plan 2023	Plan 2024	Plan 2025
1	Steuern und ähnliche Abgaben						
2	Zuweisungen und Zuwendungen, Umlagen						
3	Aufgelöste Investitionszuwendungen und -beiträge						
4	Sonstige Transfererträge						
5	Entgelte für öffentliche Leistungen oder Einrichtungen						
6	Sonstige privatrechtliche Leistungsentgelte	24,33	50	50	50	50	50
3461000	Sonstige privatrechtliche Leistungsentgelte	24,33	50	50	50	50	50
7	Kostenerstattungen und Kostenumlagen						
8	Zinsen und ähnliche Erträge						
9	Aktivierete Eigenleistungen und Bestandveränderungen						
10	Sonstige ordentliche Erträge						
11	Anteilige ordentliche Erträge (Summe aus Nummern 1 bis 10)	24,33	50	50	50	50	50
12	Personalaufwendungen	-1.896,46	-1.770	-1.820	-1.820	-1.820	-1.820
4012000	Dienstaufwendungen Arbeitnehmer	-1.456,32	-1.350	-1.400	-1.400	-1.400	-1.400
4032000	Beiträge zur gesetzl. SozialversicheruArbeitnehmer	-440,14	-420	-420	-420	-420	-420
13	Versorgungsaufwendungen						
14	Aufwendungen für Sach- und Dienstleistungen	-176,83	-275	-275	-275	-275	-275
4211000	Unterhaltung der Grundstücke und baulichen Anlagen		-100	-100	-100	-100	-100
4241300	Aufwand für Strom	-94,55	-100	-100	-100	-100	-100
4241500	Aufwand für Abwasser/Wasser	-41,60	-30	-30	-30	-30	-30
4241700	Aufwand für Versicherungen	-40,68	-45	-45	-45	-45	-45
15	Abschreibungen						
16	Zinsen und ähnliche Aufwendungen						
17	Transferaufwendungen	-860,02	-1.000	-1.000	-1.000	-1.000	-1.000
4318000	Zuschüsse an übrige Bereiche	-860,02	-1.000	-1.000	-1.000	-1.000	-1.000
18	Sonstige ordentliche Aufwendungen						
19	Anteilige ordentliche Aufwendungen (Summe aus Nummern 12 bis 18)	-2.933,31	-3.045	-3.095	-3.095	-3.095	-3.095
20	Anteiliges veranschlagtes ordentliches Ergebnis (Summe aus Nummern 11 und 19)	-2.908,98	-2.995	-3.045	-3.045	-3.045	-3.045
21	Erträge aus internen Leistungen						
22	Aufwendungen für interne Leistungen						
23	kalkulatorische Kosten						
24	Veranschlagtes kalkulatorisches Ergebnis (Saldo aus Nummern 21 bis 23)						
25	Veranschlagter Nettoressourcenbedarf/-überschuss (Summe Nr. 20 und 24)	-2.908,98	-2.995	-3.045	-3.045	-3.045	-3.045

Erläuterungen

Pos 17:
Kostenbeteiligung an der Unterhaltung von Kirchturm, Kirchuhen, und Mesmerbesoldung auf Grund der Vermögensausscheidungsurkunden zwischen der Stadt und der katholischen Kirchengemeinde von 1892

Haushaltsplan 2022 Stadt Hayingen

 Teilfinanzhaushalt einschließlich Finanzplanung Produktbereich 29 Förderung von Kirchengemeinden u. sonst. Religionsgemeinschaften Stadt Hayingen							
Nr.	Bezeichnung	Ergebnis 2020	Ansatz 2021	Ansatz 2022	VE	Plan 2023	Plan 2024 Plan 2025
1	Summe der Einzahlungen a. lfd. Verwaltungstätigkeit (ohne außerordentliche zahlungswirksame Erträge aus Vermögensveräußerung)	24,33	50	50	0	50	50 50
6461000	Sonstige privatrechtliche Leistungsentgelte	24,33	50	50	0	50	50 50
2	Summe der Auszahlungen aus laufender Verwaltungstätigkeit	-3.029,99	-3.045	-3.095	0	-3.095	-3.095 -3.095
7012000	Dienstbezüge Arbeitnehmer	-1.456,32	-1.350	-1.400	0	-1.400	-1.400 -1.400
7032000	Beiträge zur gesetzlichen Sozialvers. Arbeitnehmer	-440,14	-420	-420	0	-420	-420 -420
7211000	Unterhaltung der Grundstücke und baulichen Anlagen	0,00	-100	-100	0	-100	-100 -100
7241300	Aufwand für Abfallbeseitigung	7,47	-100	-100	0	-100	-100 -100
7241500	Aufwand für (Fremd-)Reinigung	-41,60	-30	-30	0	-30	-30 -30
7241700	Aufwand f.gebäudebezogene Steuern	-40,68	-45	-45	0	-45	-45 -45
7318000	Zuschüsse an übrige Bereiche	-1.058,72	-1.000	-1.000	0	-1.000	-1.000 -1.000
3	Anteiliger Zahlungsmittelüberschuss/-bedarf des Ergebnishaushalts (Saldo aus Nummern 1 und 2)	-3.005,66	-2.995	-3.045	0	-3.045	-3.045 -3.045
4	Einzahlungen aus Investitionszuwendungen	0,00	0	0	0	0	0 0
5	Einzahlungen aus Investitionsbeiträgen und ähnlichen Entgelten für Investitionstätigkeit	0,00	0	0	0	0	0 0
6	Einzahlungen aus der Veräußerung von Sachvermögen	0,00	0	0	0	0	0 0
7	Einzahlungen aus der Veräußerung von Finanzvermögen	0,00	0	0	0	0	0 0
8	Einzahlungen für sonstige Investitionstätigkeiten	0,00	0	0	0	0	0 0
9	Einzahlungen aus Investitionstätigkeit (Summe aus Nummern 4 bis 8)	0,00	0	0	0	0	0 0
10	Auszahlungen für den Erwerb von Grundstücken und Gebäuden	0,00	0	0	0	0	0 0
11	Auszahlungen für Baumaßnahmen	0,00	0	0	0	0	0 0
12	Auszahlungen für den Erwerb von beweglichem Sachvermögen	0,00	0	0	0	0	0 0
13	Auszahlungen für den Erwerb von Finanzvermögen	0,00	0	0	0	0	0 0
14	Auszahlungen für Investitionsförderungsmaßnahmen	0,00	0	0	0	0	0 0
15	Auszahlungen für den Erwerb von immateriellen Vermögensgegenständen	0,00	0	0	0	0	0 0
16	Auszahlungen aus Investitionstätigkeit (Summe aus Nummern 10 bis 15)	0,00	0	0	0	0	0 0
17	Anteiliger veranschlagter Finanzierungsmittelüberschuss/-bedarf aus Investitionstätigkeit (Saldo aus Numern 9 und 16)	0,00	0	0	0	0	0 0
18	Anteiliger veranschlagter Finanzierungsmittelüberschuss/-bedarf (Saldo aus Nummern 3 und 17)	-3.005,66	-2.995	-3.045	0	-3.045	-3.045 -3.045

Haushaltsplan 2022 Stadt Hayingen



Teilergebnishaushalt einschließlich Finanzplanung Produktbereich 31 Soziale Hilfen


Stadt Hayingen

Nr.	Bezeichnung	Ergebnis 2020	Ansatz 2021	Ansatz 2022	Plan 2023	Plan 2024	Plan 2025
1	Steuern und ähnliche Abgaben						
2	Zuweisungen und Zuwendungen, Umlagen	30.862,53	10.000				
3141000	Zuweisungen für laufende Zwecke vom Land	30.862,53	10.000				
3	Aufgelöste Investitionszuwendungen und -beiträge				1.400	1.400	1.400
3161000	Erträge a.d.Auflösung v.Sonderposten a.Zuwendungen				1.400	1.400	1.400
4	Sonstige Transfererträge						
5	Entgelte für öffentliche Leistungen oder Einrichtungen			18.000	18.000	18.000	18.000
3321000	Benutzungsgebühren und ähnliche Entgelte			18.000	18.000	18.000	18.000
6	Sonstige privatrechtliche Leistungsentgelte	3.120,00					
3411000	Mieten und Pachten	3.120,00					
7	Kostenerstattungen und Kostenumlagen						
8	Zinsen und ähnliche Erträge						
9	Aktivierete Eigenleistungen und Bestandveränderungen						
10	Sonstige ordentliche Erträge						
11	Anteilige ordentliche Erträge (Summe aus Nummern 1 bis 10)	33.982,53	10.000	18.000	19.400	19.400	19.400
12	Personalaufwendungen						
13	Versorgungsaufwendungen						
14	Aufwendungen für Sach- und Dienstleistungen	-7,49	-3.000	-27.500	-20.500	-17.500	-17.500
4211000	Unterhaltung der Grundstücke und baulichen Anlagen		-1.000		-1.000		
4221000	Unterhaltung des beweglichen Vermögens		-1.000		-1.000		
4241900	Sonst.Bewirtschaftungskosten d.Grundst.u.baul.Anl.		-1.000		-1.000		
4251000	Haltung von Fahrzeugen			-4.500	-4.500	-4.500	-4.500
4271000	Besondere Verwaltungs- und Betriebsaufwendungen			-13.000	-13.000	-13.000	-13.000
4271900	sonstige besondere Verw.- und Betr.aufwendungen	-7,49		-10.000			
15	Abschreibungen				-2.100	-2.100	-2.100
4711000	AfA auf imm.Vermögensgegenstände u.Sachvermögen				-2.100	-2.100	-2.100
16	Zinsen und ähnliche Aufwendungen						
17	Transferaufwendungen						
18	Sonstige ordentliche Aufwendungen						
19	Anteilige ordentliche Aufwendungen (Summe aus Nummern 12 bis 18)	-7,49	-3.000	-27.500	-22.600	-19.600	-19.600
20	Anteiliges veranschlagtes ordentliches Ergebnis (Summe aus Nummern 11 und 19)	33.975,04	7.000	-9.500	-3.200	-200	-200
21	Erträge aus internen Leistungen						
22	Aufwendungen für interne Leistungen	-6.160,09					
4811000	Aufwendungen aus internen Leistungsbeziehungen	-5.200,50					
4811100	Aufwendungen für Bauhofverrechnung	-959,59					
23	kalkulatorische Kosten						
24	Veranschlagtes kalkulatorisches Ergebnis (Saldo aus Nummern 21 bis 23)	-6.160,09					
25	Veranschlagter Nettoressourcenbedarf/-überschuss (Summe Nr. 20 und 24)	27.814,95	7.000	-9.500	-3.200	-200	-200

Haushaltsplan 2022 Stadt Hayingen

 Teilfinanzhaushalt einschließlich Finanzplanung Produktbereich 31 Soziale Hilfen Stadt Hayingen							
Nr.	Bezeichnung	Ergebnis 2020	Ansatz 2021	Ansatz 2022	VE	Plan 2023	Plan 2024 Plan 2025
1	Summe der Einzahlungen a. lfd. Verwaltungstätigkeit (ohne außerordentliche zahlungswirksame Erträge aus Vermögensveräußerung)	14.194,76	10.000	18.000	0	18.000	18.000 18.000
6141000	Zuweisungen für laufende Zwecke vom Land	9.981,67	10.000	0	0	0	0 0
6321000	Benutzungsgebühren und ähnliche Entgelte	0,00	0	18.000	0	18.000	18.000 18.000
6411000	Mieten u. Pachten inkl. Nebenkostenant.a.Mietvertr	3.282,69	0	0	0	0	0 0
6461000	Sonstige privatrechtliche Leistungsentgelte	930,40	0	0	0	0	0 0
2	Summe der Auszahlungen aus laufender Verwaltungstätigkeit	-7,49	-3.000	-27.500	0	-20.500	-17.500 -17.500
7211000	Unterhaltung der Grundstücke und baulichen Anlagen	0,00	-1.000	0	0	-1.000	0 0
7221000	Unterhaltung des beweglichen Vermögens	0,00	-1.000	0	0	-1.000	0 0
7241900	Sonstige Bewirtschaftungskosten	0,00	-1.000	0	0	-1.000	0 0
7251000	Haltung von Fahrzeugen	0,00	0	-4.500	0	-4.500	-4.500 -4.500
7271000	Besondere Verwaltungs- und Betriebsauszahlungen	-7,49	0	-23.000	0	-13.000	-13.000 -13.000
3	Anteiliger Zahlungsmittelüberschuss/-bedarf des Ergebnishaushalts (Saldo aus Nummern 1 und 2)	14.187,27	7.000	-9.500	0	-2.500	500 500
4	Einzahlungen aus Investitionszuwendungen	0,00	0	0	0	0	0 0
5	Einzahlungen aus Investitionsbeiträgen und ähnlichen Entgelten für Investitionstätigkeit	0,00	0	0	0	0	0 0
6	Einzahlungen aus der Veräußerung von Sachvermögen	0,00	0	0	0	0	0 0
7	Einzahlungen aus der Veräußerung von Finanzvermögen	0,00	0	0	0	0	0 0
8	Einzahlungen für sonstige Investitionstätigkeiten	0,00	0	0	0	0	0 0
9	Einzahlungen aus Investitionstätigkeit (Summe aus Nummern 4 bis 8)	0,00	0	0	0	0	0 0
10	Auszahlungen für den Erwerb von Grundstücken und Gebäuden	0,00	0	0	0	0	0 0
11	Auszahlungen für Baumaßnahmen	0,00	0	0	0	0	0 0
12	Auszahlungen für den Erwerb von beweglichem Sachvermögen	0,00	0	0	0	0	0 0
13	Auszahlungen für den Erwerb von Finanzvermögen	0,00	0	0	0	0	0 0
14	Auszahlungen für Investitionsförderungsmaßnahmen	0,00	0	0	0	0	0 0
15	Auszahlungen für den Erwerb von immateriellen Vermögensgegenständen	0,00	0	0	0	0	0 0
16	Auszahlungen aus Investitionstätigkeit (Summe aus Nummern 10 bis 15)	0,00	0	0	0	0	0 0
17	Anteiliger veranschlagter Finanzierungsmittelüberschuss/-bedarf aus Investitionstätigkeit (Saldo aus Numern 9 und 16)	0,00	0	0	0	0	0 0
18	Anteiliger veranschlagter Finanzierungsmittelüberschuss/-bedarf (Saldo aus Nummern 3 und 17)	14.187,27	7.000	-9.500	0	-2.500	500 500

Haushaltsplan 2022 Stadt Hayingen

 Teilergebnishaushalt einschließlich Finanzplanung Produktbereich 36 Kinder-, Jugend und Familienhilfe Stadt Hayingen							
Nr.	Bezeichnung	Ergebnis 2020	Ansatz 2021	Ansatz 2022	Plan 2023	Plan 2024	Plan 2025
1	Steuern und ähnliche Abgaben						
2	Zuweisungen und Zuwendungen, Umlagen	307.578,60	320.000	343.128	342.928	342.928	342.928
3141000	Zuweisungen für laufende Zwecke vom Land	280.200,00	293.000	315.928	315.928	315.928	315.928
3141200	Zuweisung zusätzlich für Kiga-Leitung	27.028,60	26.500	26.700	26.500	26.500	26.500
3148000	Zuschüsse für lfd. Zwecke von übrigen Bereichen	350,00	500	500	500	500	500
3	Aufgelöste Investitionszuwendungen und -beiträge		5.870	5.900	5.900	5.900	5.900
3161000	Erträge a.d.Auflösung v.Sonderposten a.Zuwendungen		5.870	5.900	5.900	5.900	5.900
4	Sonstige Transfererträge						
5	Entgelte für öffentliche Leistungen oder Einrichtungen	74.136,60	81.500	91.500	91.500	96.500	96.500
3321000	Benutzungsgebühren und ähnliche Entgelte	65.159,40	71.500	81.500	81.500	86.500	86.500
3322000	Elternbeiträge für die Betreuung	8.977,20	10.000	10.000	10.000	10.000	10.000
6	Sonstige privatrechtliche Leistungsentgelte						
7	Kostenerstattungen und Kostenumlagen	24.474,43	13.200	13.200	13.200	13.200	13.200
3481000	Erstattungen vom Land	15.320,98	12.000	12.000	12.000	12.000	12.000
3482000	Erstattungen von Gemeinden und Gemeindeverbänden	2.109,09	1.200	1.200	1.200	1.200	1.200
3484000	Erstattungen von Gesetzl. Sozialversicherung	7.044,36					
8	Zinsen und ähnliche Erträge						
9	Aktivierete Eigenleistungen und Bestandveränderungen						
10	Sonstige ordentliche Erträge						
11	Anteilige ordentliche Erträge (Summe aus Nummern 1 bis 10)	406.189,63	420.570	453.728	453.528	458.528	458.528
12	Personalaufwendungen	-553.474,67	-627.064	-700.552	-700.552	-702.852	-702.852
4012000	Dienstaufwendungen Arbeitnehmer	-429.673,45	-485.000	-541.500	-541.500	-543.000	-543.000
4022000	Beiträge zu Versorgungskassen Arbeitnehmer	-35.172,62	-42.000	-45.000	-45.000	-45.000	-45.000
4032000	Beiträge zur gesetzl. SozialversicheruArbeitnehmer	-88.580,60	-100.000	-114.000	-114.000	-114.800	-114.800
4041000	Beihilfen, Unterstützungsleistungen f. Bedienstete	-48,00	-64	-52	-52	-52	-52
13	Versorgungsaufwendungen						
14	Aufwendungen für Sach- und Dienstleistungen	-24.520,88	-73.200	-68.450	-35.450	-35.450	-35.450
4211000	Unterhaltung der Grundstücke und baulichen Anlagen	-203,65	-50.050	-35.050	-2.050	-2.050	-2.050
4212000	Unterhaltung des sonstigen unbeweglichen Vermögens	-730,04	-500	-500	-500	-500	-500
4221000	Unterhaltung des beweglichen Vermögens	-38,42	-600	-600	-600	-600	-600
4222000	Erwerb v. geringw. Verm. Gegenst. sof. nicht spez	-2.750,14	-3.200	-12.000	-12.000	-12.000	-12.000
4241200	Aufwand für Heizung	-6.436,58	-8.000	-8.000	-8.000	-8.000	-8.000
4241300	Aufwand für Strom	-1.823,86	-2.500	-2.500	-2.500	-2.500	-2.500
4241400	Aufwand für Reinigung	-3.426,30	-1.500	-1.500	-1.500	-1.500	-1.500
4241500	Aufwand für Abwasser/Wasser	-1.840,33	-1.750	-1.750	-1.750	-1.750	-1.750
4241600	Aufwand für Abfall/Müll	-989,17	-500	-500	-500	-500	-500
4241700	Aufwand für Versicherungen	-567,41	-580	-580	-580	-580	-580
4261000	Besondere Aufwendungen für Beschäftigte	-134,40	-20	-20	-20	-20	-20
4261100	Aus- und Fortbildung	-1.205,00	-600	-600	-600	-600	-600
4261300	Untersuchungen	-111,92					
4271500	Aufwand der Verwaltung		-1.000	-1.000	-1.000	-1.000	-1.000
4275000	Lernmittel	-2.888,47	-1.400	-2.850	-2.850	-2.850	-2.850
4291000	Aufwendungen für sonst. Sach- und Dienstleistungen	-1.375,19	-1.000	-1.000	-1.000	-1.000	-1.000
15	Abschreibungen		-11.570	-11.600	-11.600	-11.600	-11.600
4711000	AfA auf imm.Vermögensgegenstände u.Sachvermögen		-11.570	-11.600	-11.600	-11.600	-11.600
16	Zinsen und ähnliche Aufwendungen						
17	Transferaufwendungen	-17.358,20	-10.300	-9.300	-9.300	-9.300	-9.300
4312000	Zuweisungen an Gemeinden und Gemeindeverbände	-12.110,08	-3.000	-3.000	-3.000	-3.000	-3.000
4318000	Zuschüsse an übrige Bereiche	-5.248,12	-7.300	-6.300	-6.300	-6.300	-6.300
18	Sonstige ordentliche Aufwendungen	-44.087,61	-45.540	-43.640	-43.640	-43.640	-43.640

Haushaltsplan 2022 Stadt Hayingen




Teilergebnishaushalt einschließlich Finanzplanung Produktbereich 36 Kinder-, Jugend und Familienhilfe


Stadt Hayingen

Nr.	Bezeichnung	Ergebnis 2020	Ansatz 2021	Ansatz 2022	Plan 2023	Plan 2024	Plan 2025
4411000	Sonstige Personal- und Versorgungsaufwendungen	-294,51					
4429000	Sonst. Aufw. f. d. Inanspr. von Rechten u. Diensten	-15.656,88	-15.840	-15.840	-15.840	-15.840	-15.840
4431100	Geschäftsausgaben/Bürobedarf	-1.319,03	-750	-750	-750	-750	-750
4431200	Bücher/Zeitschriften	-517,77	-400	-500	-500	-500	-500
4431300	Telefonanschl./Post- und Fernmeldegebühren	-1.117,48	-1.150	-1.150	-1.150	-1.150	-1.150
4431800	Spezielle Geschäftsaufwendungen	-61,48	-50	-50	-50	-50	-50
4431900	Sonstige Geschäftsaufwendungen	-173,24	-200	-200	-200	-200	-200
4441000	Steuern, Versicherungen, Schadensfälle, Sonderabg.	-139,92	-150	-150	-150	-150	-150
4491000	Weitere sonst. Aufw. a. lfd. Verwaltungstätigkeit	-24.807,30	-27.000	-25.000	-25.000	-25.000	-25.000
19	Anteilige ordentliche Aufwendungen (Summe aus Nummern 12 bis 18)	-639.441,36	-767.674	-833.542	-800.542	-802.842	-802.842
20	Anteiliges veranschlagtes ordentliches Ergebnis (Summe aus Nummern 11 und 19)	-233.251,73	-347.104	-379.814	-347.014	-344.314	-344.314
21	Erträge aus internen Leistungen						
22	Aufwendungen für interne Leistungen	-23.958,16	-34.073	-34.675	-35.460	-35.960	-36.460
4811000	Aufwendungen aus internen Leistungsbeziehungen	-16.460,00	-17.460	-17.460	-17.460	-17.460	-17.460
4811100	Aufwendungen für Bauhofverrechnung	-7.498,16	-16.613	-17.215	-18.000	-18.500	-19.000
23	kalkulatorische Kosten						
24	Veranschlagtes kalkulatorisches Ergebnis (Saldo aus Nummern 21 bis 23)	-23.958,16	-34.073	-34.675	-35.460	-35.960	-36.460
25	Veranschlagter Nettoressourcenbedarf/-überschuss (Summe Nr. 20 und 24)	-257.209,89	-381.177	-414.489	-382.474	-380.274	-380.774

Haushaltsplan 2022 Stadt Hayingen

 Teilfinanzhaushalt einschließlich Finanzplanung Produktbereich 36 Kinder-, Jugend und Familienhilfe Stadt Hayingen							
Nr.	Bezeichnung	Ergebnis 2020	Ansatz 2021	Ansatz 2022	VE	Plan 2023	Plan 2024 Plan 2025
1	Summe der Einzahlungen a. lfd. Verwaltungstätigkeit (ohne außerordentliche zahlungswirksame Erträge aus Vermögensveräußerung)	413.110,25	414.700	447.828	0	447.628	452.628 452.628
6141000	Zuweisungen für laufende Zwecke vom Land	307.225,90	319.500	342.628	0	342.428	342.428 342.428
6148000	Zuschüsse für laufende Zwecke von übrigen Bereiche	350,00	500	500	0	500	500 500
6321000	Benutzungsgebühren und ähnliche Entgelte	67.085,98	71.500	81.500	0	81.500	86.500 86.500
6322000	Elternbeiträge für die Betreuung	10.245,55	10.000	10.000	0	10.000	10.000 10.000
6481000	Erstattungen vom Land	14.381,36	12.000	12.000	0	12.000	12.000 12.000
6482000	Erstattungen von Gemeinden und Gemeindeverbänden	6.777,10	1.200	1.200	0	1.200	1.200 1.200
6484000	Erstattungen von Gesetzlicher Sozialversicherung	7.044,36	0	0	0	0	0 0
2	Summe der Auszahlungen aus laufender Verwaltungstätigkeit	-644.495,84	-756.104	-821.942	0	-788.942	-791.242 -791.242
7012000	Dienstbezüge Arbeitnehmer	-429.673,45	-485.000	-541.500	0	-541.500	-543.000 -543.000
7022000	Beiträge zu Versorgungskassen Arbeitnehmer	-34.889,11	-42.000	-45.000	0	-45.000	-45.000 -45.000
7032000	Beiträge zur gesetzlichen Sozialvers. Arbeitnehmer	-88.580,60	-100.000	-114.000	0	-114.000	-114.800 -114.800
7041000	Beihilfen und Unterstützungsleistungen für Beschäf	0,00	-64	-52	0	-52	-52 -52
7211000	Unterhaltung der Grundstücke und baulichen Anlagen	-203,65	-50.050	-35.050	0	-2.050	-2.050 -2.050
7212000	Unterhaltung des sonstigen unbeweglichen Vermögens	-730,04	-500	-500	0	-500	-500 -500
7221000	Unterhaltung des beweglichen Vermögens	-38,42	-600	-600	0	-600	-600 -600
7222000	Erwerb von geringwertigen Vermögensgegenständen	-2.737,05	-3.200	-12.000	0	-12.000	-12.000 -12.000
7241200	Aufwand für Wasserversorgung	-6.436,58	-8.000	-8.000	0	-8.000	-8.000 -8.000
7241300	Aufwand für Abfallbeseitigung	-947,80	-2.500	-2.500	0	-2.500	-2.500 -2.500
7241400	Aufwand für Abwasserbeseitigung	-3.961,16	-1.500	-1.500	0	-1.500	-1.500 -1.500
7241500	Aufwand für (Fremd-)Reinigung	-1.840,33	-1.750	-1.750	0	-1.750	-1.750 -1.750
7241600	Aufwand f.gebäudebezogene Versicherungen	-648,56	-500	-500	0	-500	-500 -500
7241700	Aufwand f.gebäudebezogene Steuern	-567,41	-580	-580	0	-580	-580 -580
7261000	Besondere zahlungswirksame Aufw.f.Beschäftigte	-1.655,72	-620	-620	0	-620	-620 -620
7271000	Besondere Verwaltungs- und Betriebsauszahlungen	0,00	-1.000	-1.000	0	-1.000	-1.000 -1.000
7275000	Lernmittel	-2.917,97	-1.400	-2.850	0	-2.850	-2.850 -2.850
7291000	Auszahlungen für sonstige Dienstleistungen	-1.375,19	-1.000	-1.000	0	-1.000	-1.000 -1.000
7312000	Zuweisungen an Gemeinden und Gemeindeverbände	-13.347,07	-3.000	-3.000	0	-3.000	-3.000 -3.000
7318000	Zuschüsse an übrige Bereiche	-6.228,12	-7.300	-6.300	0	-6.300	-6.300 -6.300
7411000	Sonstige Personal- und Versorgungsauszahlungen	-635,66	0	0	0	0	0 0
7429000	Sonst. Ausz. für die Inanspr. von Rechten und Dien	-15.656,88	-15.840	-15.840	0	-15.840	-15.840 -15.840
7431000	Geschäftsauszahlungen	-3.507,86	-2.550	-2.650	0	-2.650	-2.650 -2.650
7441000	Steuern, Versicherungen, Schadensfälle	-215,71	-150	-150	0	-150	-150 -150

Haushaltsplan 2022 Stadt Hayingen

 Teilfinanzhaushalt einschließlich Finanzplanung Produktbereich 36 Kinder-, Jugend und Familienhilfe Stadt Hayingen							
Nr.	Bezeichnung	Ergebnis 2020	Ansatz 2021	Ansatz 2022	VE	Plan 2023	Plan 2024 Plan 2025
7491000	Weitere sonst. Ausz. aus lfd Verwaltungstätigkeit	-27.701,50	-27.000	-25.000	0	-25.000	-25.000 -25.000
3	Anteilliger Zahlungsmittelüberschuss/-bedarf des Ergebnishaushalts (Saldo aus Nummern 1 und 2)	-231.385,59	-341.404	-374.114	0	-341.314	-338.614 -338.614
4	Einzahlungen aus Investitionszuwendungen	0,00	492.000	496.780	0	0	0 0
6810000	Investitionszuweisungen vom Bund	0,00	222.000	226.780	0	0	0 0
6811000	Investitionszuweisungen vom Land	0,00	270.000	270.000	0	0	0 0
5	Einzahlungen aus Investitionsbeiträgen und ähnlichen Entgelten für Investitionstätigkeit	0,00	0	0	0	0	0 0
6	Einzahlungen aus der Veräußerung von Sachvermögen	0,00	0	0	0	0	0 0
7	Einzahlungen aus der Veräußerung von Finanzvermögen	0,00	0	0	0	0	0 0
8	Einzahlungen für sonstige Investitionstätigkeiten	0,00	0	0	0	0	0 0
9	Einzahlungen aus Investitionstätigkeit (Summe aus Nummern 4 bis 8)	0,00	492.000	496.780	0	0	0 0
10	Auszahlungen für den Erwerb von Grundstücken und Gebäuden	0,00	0	0	0	0	0 0
11	Auszahlungen für Baumaßnahmen	-477.944,06	-1.060.000	-53.000	0	0	0 0
7871000	Ausz. für Hochbaumaßnahmen	-477.944,06	-1.060.000	-53.000	0	0	0 0
12	Auszahlungen für den Erwerb von beweglichem Sachvermögen	0,00	0	-13.000	0	0	0 0
7831200	Ausz. für den Erwerb von bew. Verm oberh. Wertgr.	0,00	0	-13.000	0	0	0 0
13	Auszahlungen für den Erwerb von Finanzvermögen	0,00	0	0	0	0	0 0
14	Auszahlungen für Investitionsförderungsmaßnahmen	0,00	0	0	0	0	0 0
15	Auszahlungen für den Erwerb von immateriellen Vermögensgegenständen	0,00	0	0	0	0	0 0
16	Auszahlungen aus Investitionstätigkeit (Summe aus Nummern 10 bis 15)	-477.944,06	-1.060.000	-66.000	0	0	0 0
17	Anteilliger veranschlagter Finanzierungsmittelüberschuss/-bedarf aus Investitionstätigkeit (Saldo aus Numern 9 und 16)	-477.944,06	-568.000	430.780	0	0	0 0
18	Anteilliger veranschlagter Finanzierungsmittelüberschuss/-bedarf (Saldo aus Nummern 3 und 17)	-709.329,65	-909.404	56.666	0	-341.314	-338.614 -338.614


Haushaltsplan 2022 Stadt Hayingen


**Teilergebnishaushalt einschließlich Finanzplanung
Produktgruppe 3620 Allgemeine Förderung junger Menschen (Jugendarbeit) - [THH 4]**

Stadt Hayingen

Nr.	Bezeichnung	Ergebnis 2020	Ansatz 2021	Ansatz 2022	Plan 2023	Plan 2024	Plan 2025
1	Steuern und ähnliche Abgaben						
2	Zuweisungen und Zuwendungen, Umlagen	350,00	500	500	500	500	500
3148000	Zuschüsse für lfd. Zwecke von übrigen Bereichen	350,00	500	500	500	500	500
3	Aufgelöste Investitionszuwendungen und -beiträge						
4	Sonstige Transfererträge						
5	Entgelte für öffentliche Leistungen oder Einrichtungen	1.460,00	1.500	1.500	1.500	1.500	1.500
3321000	Benutzungsgebühren und ähnliche Entgelte	1.460,00	1.500	1.500	1.500	1.500	1.500
6	Sonstige privatrechtliche Leistungsentgelte						
7	Kostenerstattungen und Kostenumlagen						
8	Zinsen und ähnliche Erträge						
9	Aktivierete Eigenleistungen und Bestandveränderungen						
10	Sonstige ordentliche Erträge						
11	Anteilige ordentliche Erträge (Summe aus Nummern 1 bis 10)	1.810,00	2.000	2.000	2.000	2.000	2.000
12	Personalaufwendungen						
13	Versorgungsaufwendungen						
14	Aufwendungen für Sach- und Dienstleistungen	-1.561,11	-1.150	-1.150	-1.150	-1.150	-1.150
4241400	Aufwand für Reinigung	-24,45					
4275000	Lernmittel	-161,47	-150	-150	-150	-150	-150
4291000	Aufwendungen für sonst. Sach- und Dienstleistungen	-1.375,19	-1.000	-1.000	-1.000	-1.000	-1.000
15	Abschreibungen						
16	Zinsen und ähnliche Aufwendungen						
17	Transferaufwendungen	-300,00	-300	-300	-300	-300	-300
4318000	Zuschüsse an übrige Bereiche	-300,00	-300	-300	-300	-300	-300
18	Sonstige ordentliche Aufwendungen						
19	Anteilige ordentliche Aufwendungen (Summe aus Nummern 12 bis 18)	-1.861,11	-1.450	-1.450	-1.450	-1.450	-1.450
20	Anteiliges veranschlagtes ordentliches Ergebnis (Summe aus Nummern 11 und 19)	-51,11	550	550	550	550	550
21	Erträge aus internen Leistungen						
22	Aufwendungen für interne Leistungen	-10.460,00	-10.460	-10.460	-10.460	-10.460	-10.460
4811000	Aufwendungen aus internen Leistungsbeziehungen	-10.460,00	-10.460	-10.460	-10.460	-10.460	-10.460
23	kalkulatorische Kosten						
24	Veranschlagtes kalkulatorisches Ergebnis (Saldo aus Nummern 21 bis 23)	-10.460,00	-10.460	-10.460	-10.460	-10.460	-10.460
25	Veranschlagter Nettoressourcenbedarf/-überschuss (Summe Nr. 20 und 24)	-10.511,11	-9.910	-9.910	-9.910	-9.910	-9.910

Haushaltsplan 2022 Stadt Hayingen

 Teilfinanzhaushalt einschließlich Finanzplanung Produktgruppe 3620 Allgemeine Förderung junger Menschen (Jugendarbeit) - [THH 4] Stadt Hayingen							
Nr.	Bezeichnung	Ergebnis 2020	Ansatz 2021	Ansatz 2022	VE	Plan 2023	Plan 2024 Plan 2025
1	Summe der Einzahlungen a. lfd. Verwaltungstätigkeit (ohne außerordentliche zahlungswirksame Erträge aus Vermögensveräußerung)	1.810,00	2.000	2.000	0	2.000	2.000 2.000
6148000	Zuschüsse für laufende Zwecke von übrigen Bereiche	350,00	500	500	0	500	500 500
6321000	Benutzungsgebühren und ähnliche Entgelte	1.460,00	1.500	1.500	0	1.500	1.500 1.500
2	Summe der Auszahlungen aus laufender Verwaltungstätigkeit	-1.861,11	-1.450	-1.450	0	-1.450	-1.450 -1.450
7241400	Aufwand für Abwasserbeseitigung	-24,45	0	0	0	0	0 0
7275000	Lernmittel	-161,47	-150	-150	0	-150	-150 -150
7291000	Auszahlungen für sonstige Dienstleistungen	-1.375,19	-1.000	-1.000	0	-1.000	-1.000 -1.000
7318000	Zuschüsse an übrige Bereiche	-300,00	-300	-300	0	-300	-300 -300
3	Anteiliger Zahlungsmittelüberschuss/-bedarf des Ergebnishaushalts (Saldo aus Nummern 1 und 2)	-51,11	550	550	0	550	550 550
4	Einzahlungen aus Investitionszuwendungen	0,00	0	0	0	0	0 0
5	Einzahlungen aus Investitionsbeiträgen und ähnlichen Entgelten für Investitionstätigkeit	0,00	0	0	0	0	0 0
6	Einzahlungen aus der Veräußerung von Sachvermögen	0,00	0	0	0	0	0 0
7	Einzahlungen aus der Veräußerung von Finanzvermögen	0,00	0	0	0	0	0 0
8	Einzahlungen für sonstige Investitionstätigkeiten	0,00	0	0	0	0	0 0
9	Einzahlungen aus Investitionstätigkeit (Summe aus Nummern 4 bis 8)	0,00	0	0	0	0	0 0
10	Auszahlungen für den Erwerb von Grundstücken und Gebäuden	0,00	0	0	0	0	0 0
11	Auszahlungen für Baumaßnahmen	0,00	0	0	0	0	0 0
12	Auszahlungen für den Erwerb von beweglichem Sachvermögen	0,00	0	0	0	0	0 0
13	Auszahlungen für den Erwerb von Finanzvermögen	0,00	0	0	0	0	0 0
14	Auszahlungen für Investitionsförderungsmaßnahmen	0,00	0	0	0	0	0 0
15	Auszahlungen für den Erwerb von immateriellen Vermögensgegenständen	0,00	0	0	0	0	0 0
16	Auszahlungen aus Investitionstätigkeit (Summe aus Nummern 10 bis 15)	0,00	0	0	0	0	0 0
17	Anteiliger veranschlagter Finanzierungsmittelüberschuss/-bedarf aus Investitionstätigkeit (Saldo aus Numern 9 und 16)	0,00	0	0	0	0	0 0
18	Anteiliger veranschlagter Finanzierungsmittelüberschuss/-bedarf (Saldo aus Nummern 3 und 17)	-51,11	550	550	0	550	550 550

Haushaltsplan 2022 Stadt Hayingen



Teilergebnishaushalt einschließlich Finanzplanung Produktgruppe 3650 Tageseinrichtungen für Kinder und Kindertagespflege - [THH 4]

Stadt Hayingen

Nr.	Bezeichnung	Ergebnis 2020	Ansatz 2021	Ansatz 2022	Plan 2023	Plan 2024	Plan 2025
1	Steuern und ähnliche Abgaben						
2	Zuweisungen und Zuwendungen, Umlagen	307.228,60	319.500	342.628	342.428	342.428	342.428
3141000	Zuweisungen für laufende Zwecke vom Land	280.200,00	293.000	315.928	315.928	315.928	315.928
3141200	Zuweisung zusätzlich für Kiga-Leitung	27.028,60	26.500	26.700	26.500	26.500	26.500
3	Aufgelöste Investitionszuwendungen und -beiträge		5.870	5.900	5.900	5.900	5.900
3161000	Erträge a.d.Auflösung v.Sonderposten a.Zuwendungen		5.870	5.900	5.900	5.900	5.900
4	Sonstige Transfererträge						
5	Entgelte für öffentliche Leistungen oder Einrichtungen	72.676,60	80.000	90.000	90.000	95.000	95.000
3321000	Benutzungsgebühren und ähnliche Entgelte	63.699,40	70.000	80.000	80.000	85.000	85.000
3322000	Elternbeiträge für die Betreuung	8.977,20	10.000	10.000	10.000	10.000	10.000
6	Sonstige privatrechtliche Leistungsentgelte						
7	Kostenerstattungen und Kostenumlagen	24.474,43	13.200	13.200	13.200	13.200	13.200
3481000	Erstattungen vom Land	15.320,98	12.000	12.000	12.000	12.000	12.000
3482000	Erstattungen von Gemeinden und Gemeindeverbänden	2.109,09	1.200	1.200	1.200	1.200	1.200
3484000	Erstattungen von Gesetzl. Sozialversicherung	7.044,36					
8	Zinsen und ähnliche Erträge						
9	Aktivierete Eigenleistungen und Bestandveränderungen						
10	Sonstige ordentliche Erträge						
11	Anteilige ordentliche Erträge (Summe aus Nummern 1 bis 10)	404.379,63	418.570	451.728	451.528	456.528	456.528
12	Personalaufwendungen	-553.474,67	-627.064	-700.552	-700.552	-702.852	-702.852
4012000	Dienstaufwendungen Arbeitnehmer	-429.673,45	-485.000	-541.500	-541.500	-543.000	-543.000
4022000	Beiträge zu Versorgungskassen Arbeitnehmer	-35.172,62	-42.000	-45.000	-45.000	-45.000	-45.000
4032000	Beiträge zur gesetzl. SozialversicheruArbeitnehmer	-88.580,60	-100.000	-114.000	-114.000	-114.800	-114.800
4041000	Beihilfen, Unterstützungsleistungen f. Bedienstete	-48,00	-64	-52	-52	-52	-52
13	Versorgungsaufwendungen						
14	Aufwendungen für Sach- und Dienstleistungen	-22.959,77	-72.050	-67.300	-34.300	-34.300	-34.300
4211000	Unterhaltung der Grundstücke und baulichen Anlagen	-203,65	-50.050	-35.050	-2.050	-2.050	-2.050
4212000	Unterhaltung des sonstigen unbeweglichen Vermögens	-730,04	-500	-500	-500	-500	-500
4221000	Unterhaltung des beweglichen Vermögens	-38,42	-600	-600	-600	-600	-600
4222000	Erwerb v. geringw. Verm. Gegenst. sof. nicht spez	-2.750,14	-3.200	-12.000	-12.000	-12.000	-12.000
4241200	Aufwand für Heizung	-6.436,58	-8.000	-8.000	-8.000	-8.000	-8.000
4241300	Aufwand für Strom	-1.823,86	-2.500	-2.500	-2.500	-2.500	-2.500
4241400	Aufwand für Reinigung	-3.401,85	-1.500	-1.500	-1.500	-1.500	-1.500
4241500	Aufwand für Abwasser/Wasser	-1.840,33	-1.750	-1.750	-1.750	-1.750	-1.750
4241600	Aufwand für Abfall/Müll	-989,17	-500	-500	-500	-500	-500
4241700	Aufwand für Versicherungen	-567,41	-580	-580	-580	-580	-580
4261000	Besondere Aufwendungen für Beschäftigte	-134,40	-20	-20	-20	-20	-20
4261100	Aus- und Fortbildung	-1.205,00	-600	-600	-600	-600	-600
4261300	Untersuchungen	-111,92					
4271500	Aufwand der Verwaltung		-1.000	-1.000	-1.000	-1.000	-1.000
4275000	Lernmittel	-2.727,00	-1.250	-2.700	-2.700	-2.700	-2.700
15	Abschreibungen		-11.570	-11.600	-11.600	-11.600	-11.600
4711000	AfA auf imm.Vermögensgegenstände u.Sachvermögen		-11.570	-11.600	-11.600	-11.600	-11.600
16	Zinsen und ähnliche Aufwendungen						
17	Transferaufwendungen	-17.058,20	-10.000	-9.000	-9.000	-9.000	-9.000
4312000	Zuweisungen an Gemeinden und Gemeindeverbände	-12.110,08	-3.000	-3.000	-3.000	-3.000	-3.000
4318000	Zuschüsse an übrige Bereiche	-4.948,12	-7.000	-6.000	-6.000	-6.000	-6.000
18	Sonstige ordentliche Aufwendungen	-44.087,61	-45.540	-43.640	-43.640	-43.640	-43.640
4411000	Sonstige Personal- und Versorgungsaufwendungen	-294,51					
4429000	Sonst. Aufw. f. d. Inanspr. von Rechten u.Diensten	-15.656,88	-15.840	-15.840	-15.840	-15.840	-15.840

Haushaltsplan 2022 Stadt Hayingen




**Teilergebnishaushalt einschließlich Finanzplanung
Produktgruppe 3650 Tageseinrichtungen für Kinder und Kindertagespflege - [THH 4]**


Stadt Hayingen

Nr.	Bezeichnung	Ergebnis 2020	Ansatz 2021	Ansatz 2022	Plan 2023	Plan 2024	Plan 2025
4431100	Geschäftsausgaben/Bürobedarf	-1.319,03	-750	-750	-750	-750	-750
4431200	Bücher/Zeitschriften	-517,77	-400	-500	-500	-500	-500
4431300	Telefonanschl./Post- und Fernmeldegebühren	-1.117,48	-1.150	-1.150	-1.150	-1.150	-1.150
4431800	Spezielle Geschäftsaufwendungen	-61,48	-50	-50	-50	-50	-50
4431900	Sonstige Geschäftsaufwendungen	-173,24	-200	-200	-200	-200	-200
4441000	Steuern, Versicherungen, Schadensfälle, Sonderabg.	-139,92	-150	-150	-150	-150	-150
4491000	Weitere sonst.Aufw. a.lfd.Verwaltungstätigkeit	-24.807,30	-27.000	-25.000	-25.000	-25.000	-25.000
19	Anteilige ordentliche Aufwendungen (Summe aus Nummern 12 bis 18)	-637.580,25	-766.224	-832.092	-799.092	-801.392	-801.392
20	Anteiliges veranschlagtes ordentliches Ergebnis (Summe aus Nummern 11 und 19)	-233.200,62	-347.654	-380.364	-347.564	-344.864	-344.864
21	Erträge aus internen Leistungen						
22	Aufwendungen für interne Leistungen	-13.498,16	-23.613	-24.215	-25.000	-25.500	-26.000
4811000	Aufwendungen aus internen Leistungsbeziehungen	-6.000,00	-7.000	-7.000	-7.000	-7.000	-7.000
4811100	Aufwendungen für Bauhofverrechnung	-7.498,16	-16.613	-17.215	-18.000	-18.500	-19.000
23	kalkulatorische Kosten						
24	Veranschlagtes kalkulatorisches Ergebnis (Saldo aus Nummern 21 bis 23)	-13.498,16	-23.613	-24.215	-25.000	-25.500	-26.000
25	Veranschlagter Nettoressourcenbedarf/-überschuss (Summe Nr. 20 und 24)	-246.698,78	-371.267	-404.579	-372.564	-370.364	-370.864


Haushaltsplan 2022 Stadt Hayingen

 Teilfinanzhaushalt einschließlich Finanzplanung Produktgruppe 3650 Tageseinrichtungen für Kinder und Kindertagespflege - [THH 4] Stadt Hayingen							
Nr.	Bezeichnung	Ergebnis 2020	Ansatz 2021	Ansatz 2022	VE	Plan 2023	Plan 2024 Plan 2025
1	Summe der Einzahlungen a. lfd. Verwaltungstätigkeit (ohne außerordentliche zahlungswirksame Erträge aus Vermögensveräußerung)	411.300,25	412.700	445.828	0	445.628	450.628 450.628
6141000	Zuweisungen für laufende Zwecke vom Land	307.225,90	319.500	342.628	0	342.428	342.428 342.428
6321000	Benutzungsgebühren und ähnliche Entgelte	65.625,98	70.000	80.000	0	80.000	85.000 85.000
6322000	Elternbeiträge für die Betreuung	10.245,55	10.000	10.000	0	10.000	10.000 10.000
6481000	Erstattungen vom Land	14.381,36	12.000	12.000	0	12.000	12.000 12.000
6482000	Erstattungen von Gemeinden und Gemeindeverbänden	6.777,10	1.200	1.200	0	1.200	1.200 1.200
6484000	Erstattungen von Gesetzlicher Sozialversicherung	7.044,36	0	0	0	0	0 0
2	Summe der Auszahlungen aus laufender Verwaltungstätigkeit	-642.634,73	-754.654	-820.492	0	-787.492	-789.792 -789.792
7012000	Dienstbezüge Arbeitnehmer	-429.673,45	-485.000	-541.500	0	-541.500	-543.000 -543.000
7022000	Beiträge zu Versorgungskassen Arbeitnehmer	-34.889,11	-42.000	-45.000	0	-45.000	-45.000 -45.000
7032000	Beiträge zur gesetzlichen Sozialvers. Arbeitnehmer	-88.580,60	-100.000	-114.000	0	-114.000	-114.800 -114.800
7041000	Beihilfen und Unterstützungsleistungen für Beschäf	0,00	-64	-52	0	-52	-52 -52
7211000	Unterhaltung der Grundstücke und baulichen Anlagen	-203,65	-50.050	-35.050	0	-2.050	-2.050 -2.050
7212000	Unterhaltung des sonstigen unbeweglichen Vermögens	-730,04	-500	-500	0	-500	-500 -500
7221000	Unterhaltung des beweglichen Vermögens	-38,42	-600	-600	0	-600	-600 -600
7222000	Erwerb von geringwertigen Vermögensgegenständen	-2.737,05	-3.200	-12.000	0	-12.000	-12.000 -12.000
7241200	Aufwand für Wasserversorgung	-6.436,58	-8.000	-8.000	0	-8.000	-8.000 -8.000
7241300	Aufwand für Abfallbeseitigung	-947,80	-2.500	-2.500	0	-2.500	-2.500 -2.500
7241400	Aufwand für Abwasserbeseitigung	-3.936,71	-1.500	-1.500	0	-1.500	-1.500 -1.500
7241500	Aufwand für (Fremd-)Reinigung	-1.840,33	-1.750	-1.750	0	-1.750	-1.750 -1.750
7241600	Aufwand f.gebäudebezogene Versicherungen	-648,56	-500	-500	0	-500	-500 -500
7241700	Aufwand f.gebäudebezogene Steuern	-567,41	-580	-580	0	-580	-580 -580
7261000	Besondere zahlungswirksame Aufw.f.Beschäftigte	-1.655,72	-620	-620	0	-620	-620 -620
7271000	Besondere Verwaltungs- und Betriebsauszahlungen	0,00	-1.000	-1.000	0	-1.000	-1.000 -1.000
7275000	Lernmittel	-2.756,50	-1.250	-2.700	0	-2.700	-2.700 -2.700
7312000	Zuweisungen an Gemeinden und Gemeindeverbände	-13.347,07	-3.000	-3.000	0	-3.000	-3.000 -3.000
7318000	Zuschüsse an übrige Bereiche	-5.928,12	-7.000	-6.000	0	-6.000	-6.000 -6.000
7411000	Sonstige Personal- und Versorgungsauszahlungen	-635,66	0	0	0	0	0 0
7429000	Sonst. Ausz. für die Inanspr. von Rechten und Dien	-15.656,88	-15.840	-15.840	0	-15.840	-15.840 -15.840
7431000	Geschäftsauszahlungen	-3.507,86	-2.550	-2.650	0	-2.650	-2.650 -2.650
7441000	Steuern, Versicherungen, Schadensfälle	-215,71	-150	-150	0	-150	-150 -150
7491000	Weitere sonst. Ausz. aus lfd Verwaltungstätigkeit	-27.701,50	-27.000	-25.000	0	-25.000	-25.000 -25.000

Haushaltsplan 2022 Stadt Hayingen

 Teilfinanzhaushalt einschließlich Finanzplanung Produktgruppe 3650 Tageseinrichtungen für Kinder und Kindertagespflege - [THH 4] Stadt Hayingen							
Nr.	Bezeichnung	Ergebnis 2020	Ansatz 2021	Ansatz 2022	VE	Plan 2023	Plan 2024 Plan 2025
3	Anteiliger Zahlungsmittelüberschuss/-bedarf des Ergebnishaushalts (Saldo aus Nummern 1 und 2)	-231.334,48	-341.954	-374.664	0	-341.864	-339.164 -339.164
4	Einzahlungen aus Investitionszuwendungen	0,00	492.000	496.780	0	0	0 0
6810000	Investitionszuweisungen vom Bund	0,00	222.000	226.780	0	0	0 0
6811000	Investitionszuweisungen vom Land	0,00	270.000	270.000	0	0	0 0
5	Einzahlungen aus Investitionsbeiträgen und ähnlichen Entgelten für Investitionstätigkeit	0,00	0	0	0	0	0 0
6	Einzahlungen aus der Veräußerung von Sachvermögen	0,00	0	0	0	0	0 0
7	Einzahlungen aus der Veräußerung von Finanzvermögen	0,00	0	0	0	0	0 0
8	Einzahlungen für sonstige Investitionstätigkeiten	0,00	0	0	0	0	0 0
9	Einzahlungen aus Investitionstätigkeit (Summe aus Nummern 4 bis 8)	0,00	492.000	496.780	0	0	0 0
10	Auszahlungen für den Erwerb von Grundstücken und Gebäuden	0,00	0	0	0	0	0 0
11	Auszahlungen für Baumaßnahmen	-477.944,06	-1.060.000	-53.000	0	0	0 0
7871000	Ausz. für Hochbaumaßnahmen	-477.944,06	-1.060.000	-53.000	0	0	0 0
12	Auszahlungen für den Erwerb von beweglichem Sachvermögen	0,00	0	-13.000	0	0	0 0
7831200	Ausz. für den Erwerb von bew. Verm oberh. Wertgr.	0,00	0	-13.000	0	0	0 0
13	Auszahlungen für den Erwerb von Finanzvermögen	0,00	0	0	0	0	0 0
14	Auszahlungen für Investitionsförderungsmaßnahmen	0,00	0	0	0	0	0 0
15	Auszahlungen für den Erwerb von immateriellen Vermögensgegenständen	0,00	0	0	0	0	0 0
16	Auszahlungen aus Investitionstätigkeit (Summe aus Nummern 10 bis 15)	-477.944,06	-1.060.000	-66.000	0	0	0 0
17	Anteiliger veranschlagter Finanzierungsmittelüberschuss/-bedarf aus Investitionstätigkeit (Saldo aus Nummern 9 und 16)	-477.944,06	-568.000	430.780	0	0	0 0
18	Anteiliger veranschlagter Finanzierungsmittelüberschuss/-bedarf (Saldo aus Nummern 3 und 17)	-709.278,54	-909.954	56.116	0	-341.864	-339.164 -339.164

Haushaltsplan 2022 Stadt Hayingen

<div style="display: flex; justify-content: space-between; align-items: center;">  <div style="text-align: center;"> Teilergebnishaushalt einschließlich Finanzplanung Produktbereich 42 Sport und Bäder </div> </div> <p style="text-align: center;">Stadt Hayingen</p>							
Nr.	Bezeichnung	Ergebnis 2020	Ansatz 2021	Ansatz 2022	Plan 2023	Plan 2024	Plan 2025
1	Steuern und ähnliche Abgaben						
2	Zuweisungen und Zuwendungen, Umlagen						
3	Aufgelöste Investitionszuwendungen und -beiträge		7.730	7.700	7.700	7.700	7.700
3161000	Erträge a.d.Auflösung v.Sonderposten a.Zuwendungen		7.730	7.700	7.700	7.700	7.700
4	Sonstige Transfererträge						
5	Entgelte für öffentliche Leistungen oder Einrichtungen	3.011,97	5.500	5.500	5.500	5.500	5.500
3321000	Benutzungsgebühren und ähnliche Entgelte	3.011,97	5.500	5.500	5.500	5.500	5.500
6	Sonstige privatrechtliche Leistungsentgelte		100	100	100	100	100
3461000	Sonstige privatrechtliche Leistungsentgelte		100	100	100	100	100
7	Kostenerstattungen und Kostenumlagen						
8	Zinsen und ähnliche Erträge						
9	Aktivierete Eigenleistungen und Bestandveränderungen						
10	Sonstige ordentliche Erträge						
11	Anteilige ordentliche Erträge (Summe aus Nummern 1 bis 10)	3.011,97	13.330	13.300	13.300	13.300	13.300
12	Personalaufwendungen						
13	Versorgungsaufwendungen						
14	Aufwendungen für Sach- und Dienstleistungen	-4.609,78	-9.450	-9.450	-9.450	-9.450	-9.450
4211000	Unterhaltung der Grundstücke und baulichen Anlagen	-234,81	-1.500	-1.500	-1.500	-1.500	-1.500
4212000	Unterhaltung des sonstigen unbeweglichen Vermögens	-1.238,88	-3.000	-3.000	-3.000	-3.000	-3.000
4221000	Unterhaltung des beweglichen Vermögens		-100	-100	-100	-100	-100
4222000	Erwerb v. geringw. Verm. Gegenst. sof. nicht spez		-500	-500	-500	-500	-500
4241100	Bewirtschaftung der Grundstücke und baul. Anlagen		-200	-200	-200	-200	-200
4241300	Aufwand für Strom	1.069,20					
4241400	Aufwand für Reinigung	-708,67	-150	-150	-150	-150	-150
4241500	Aufwand für Abwasser/Wasser	-3.496,62	-4.000	-4.000	-4.000	-4.000	-4.000
15	Abschreibungen		-27.770	-27.800	-27.800	-27.800	-27.800
4711000	AfA auf imm.Vermögensgegenstände u.Sachvermögen		-27.770	-27.800	-27.800	-27.800	-27.800
16	Zinsen und ähnliche Aufwendungen						
17	Transferaufwendungen	-2.290,00	-2.300	-2.300	-2.300	-2.300	-2.300
4318000	Zuschüsse an übrige Bereiche	-2.290,00	-2.300	-2.300	-2.300	-2.300	-2.300
18	Sonstige ordentliche Aufwendungen						
19	Anteilige ordentliche Aufwendungen (Summe aus Nummern 12 bis 18)	-6.899,78	-39.520	-39.550	-39.550	-39.550	-39.550
20	Anteiliges veranschlagtes ordentliches Ergebnis (Summe aus Nummern 11 und 19)	-3.887,81	-26.190	-26.250	-26.250	-26.250	-26.250
21	Erträge aus internen Leistungen	18.140,00	16.490	16.490	16.490	16.490	16.490
3811000	Erträge aus internen Leistungsbeziehungen	18.140,00	16.490	16.490	16.490	16.490	16.490
22	Aufwendungen für interne Leistungen	-20.445,09	-21.645	-21.886	-22.000	-22.500	-23.000
4811000	Aufwendungen aus internen Leistungsbeziehungen	-15.000,00	-15.000	-15.000	-15.000	-15.000	-15.000
4811100	Aufwendungen für Bauhofverrechnung	-5.445,09	-6.645	-6.886	-7.000	-7.500	-8.000
23	kalkulatorische Kosten						
24	Veranschlagtes kalkulatorisches Ergebnis (Saldo aus Nummern 21 bis 23)	-2.305,09	-5.155	-5.396	-5.510	-6.010	-6.510
25	Veranschlagter Nettoressourcenbedarf/-überschuss (Summe Nr. 20 und 24)	-6.192,90	-31.345	-31.646	-31.760	-32.260	-32.760
Erläuterungen							
Pos. 17: TSV Hayingen 150 € SV Ehestetten-Münzdorf 200 € LSV Hayingen 150 € Tennisclub Hayingen 150 €							




**Teilergebnishaushalt einschließlich Finanzplanung
Produktbereich 42 Sport und Bäder**


Stadt Hayingen

TSV Hayingen für Mitbenutzung Sportplatz 1.490 €
Verrechnung Wasserverbrauch etc. 3.060 €
Sonstige Einzelförderung 800 €

Haushaltsplan 2022 Stadt Hayingen

 Teilfinanzhaushalt einschließlich Finanzplanung Produktbereich 42 Sport und Bäder Stadt Hayingen							
Nr.	Bezeichnung	Ergebnis 2020	Ansatz 2021	Ansatz 2022	VE	Plan 2023	Plan 2024 Plan 2025
1	Summe der Einzahlungen a. lfd. Verwaltungstätigkeit (ohne außerordentliche zahlungswirksame Erträge aus Vermögensveräußerung)	3.422,24	5.600	5.600	0	5.600	5.600 5.600
6321000	Benutzungsgebühren und ähnliche Entgelte	3.422,24	5.500	5.500	0	5.500	5.500 5.500
6461000	Sonstige privatrechtliche Leistungsentgelte	0,00	100	100	0	100	100 100
2	Summe der Auszahlungen aus laufender Verwaltungstätigkeit	-8.480,35	-11.750	-11.750	0	-11.750	-11.750 -11.750
7211000	Unterhaltung der Grundstücke und baulichen Anlagen	-234,81	-1.500	-1.500	0	-1.500	-1.500 -1.500
7212000	Unterhaltung des sonstigen unbeweglichen Vermögens	-1.238,88	-3.000	-3.000	0	-3.000	-3.000 -3.000
7221000	Unterhaltung des beweglichen Vermögens	0,00	-100	-100	0	-100	-100 -100
7222000	Erwerb von geringwertigen Vermögensgegenständen	0,00	-500	-500	0	-500	-500 -500
7241100	Aufwand für Energie	0,00	-200	-200	0	-200	-200 -200
7241400	Aufwand für Abwasserbeseitigung	-1.220,04	-150	-150	0	-150	-150 -150
7241500	Aufwand für (Fremd-)Reinigung	-3.496,62	-4.000	-4.000	0	-4.000	-4.000 -4.000
7318000	Zuschüsse an übrige Bereiche	-2.290,00	-2.300	-2.300	0	-2.300	-2.300 -2.300
3	Anteiliger Zahlungsmittelüberschuss/-bedarf des Ergebnishaushalts (Saldo aus Nummern 1 und 2)	-5.058,11	-6.150	-6.150	0	-6.150	-6.150 -6.150
4	Einzahlungen aus Investitionszuwendungen	0,00	0	0	0	0	0 0
5	Einzahlungen aus Investitionsbeiträgen und ähnlichen Entgelten für Investitionstätigkeit	0,00	0	0	0	0	0 0
6	Einzahlungen aus der Veräußerung von Sachvermögen	0,00	0	0	0	0	0 0
7	Einzahlungen aus der Veräußerung von Finanzvermögen	0,00	0	0	0	0	0 0
8	Einzahlungen für sonstige Investitionstätigkeiten	0,00	0	0	0	0	0 0
9	Einzahlungen aus Investitionstätigkeit (Summe aus Nummern 4 bis 8)	0,00	0	0	0	0	0 0
10	Auszahlungen für den Erwerb von Grundstücken und Gebäuden	0,00	0	0	0	0	0 0
11	Auszahlungen für Baumaßnahmen	0,00	0	0	0	0	0 0
12	Auszahlungen für den Erwerb von beweglichem Sachvermögen	0,00	0	0	0	0	0 0
13	Auszahlungen für den Erwerb von Finanzvermögen	0,00	0	0	0	0	0 0
14	Auszahlungen für Investitionsförderungsmaßnahmen	0,00	0	0	0	0	0 0
15	Auszahlungen für den Erwerb von immateriellen Vermögensgegenständen	0,00	0	0	0	0	0 0
16	Auszahlungen aus Investitionstätigkeit (Summe aus Nummern 10 bis 15)	0,00	0	0	0	0	0 0
17	Anteiliger veranschlagter Finanzierungsmittelüberschuss/-bedarf aus Investitionstätigkeit (Saldo aus Nummern 9 und 16)	0,00	0	0	0	0	0 0
18	Anteiliger veranschlagter Finanzierungsmittelüberschuss/-bedarf (Saldo aus Nummern 3 und 17)	-5.058,11	-6.150	-6.150	0	-6.150	-6.150 -6.150

Haushaltsplan 2022 Stadt Hayingen

 Teilergebnishaushalt einschließlich Finanzplanung Produktgruppe 4210 Förderung des Sports - [THH 4] Stadt Hayingen							
Nr.	Bezeichnung	Ergebnis 2020	Ansatz 2021	Ansatz 2022	Plan 2023	Plan 2024	Plan 2025
1	Steuern und ähnliche Abgaben						
2	Zuweisungen und Zuwendungen, Umlagen						
3	Aufgelöste Investitionszuwendungen und -beiträge						
4	Sonstige Transfererträge						
5	Entgelte für öffentliche Leistungen oder Einrichtungen						
6	Sonstige privatrechtliche Leistungsentgelte						
7	Kostenerstattungen und Kostenumlagen						
8	Zinsen und ähnliche Erträge						
9	Aktivierete Eigenleistungen und Bestandveränderungen						
10	Sonstige ordentliche Erträge						
11	Anteilige ordentliche Erträge (Summe aus Nummern 1 bis 10)						
12	Personalaufwendungen						
13	Versorgungsaufwendungen						
14	Aufwendungen für Sach- und Dienstleistungen	-3.496,62	-4.000	-4.000	-4.000	-4.000	-4.000
4241500	Aufwand für Abwasser/Wasser	-3.496,62	-4.000	-4.000	-4.000	-4.000	-4.000
15	Abschreibungen						
16	Zinsen und ähnliche Aufwendungen						
17	Transferaufwendungen	-2.290,00	-2.300	-2.300	-2.300	-2.300	-2.300
4318000	Zuschüsse an übrige Bereiche	-2.290,00	-2.300	-2.300	-2.300	-2.300	-2.300
18	Sonstige ordentliche Aufwendungen						
19	Anteilige ordentliche Aufwendungen (Summe aus Nummern 12 bis 18)	-5.786,62	-6.300	-6.300	-6.300	-6.300	-6.300
20	Anteiliges veranschlagtes ordentliches Ergebnis (Summe aus Nummern 11 und 19)	-5.786,62	-6.300	-6.300	-6.300	-6.300	-6.300
21	Erträge aus internen Leistungen	1.490,00	1.490	1.490	1.490	1.490	1.490
3811000	Erträge aus internen Leistungsbeziehungen	1.490,00	1.490	1.490	1.490	1.490	1.490
22	Aufwendungen für interne Leistungen	-15.000,00	-15.000	-15.000	-15.000	-15.000	-15.000
4811000	Aufwendungen aus internen Leistungsbeziehungen	-15.000,00	-15.000	-15.000	-15.000	-15.000	-15.000
23	kalkulatorische Kosten						
24	Veranschlagtes kalkulatorisches Ergebnis (Saldo aus Nummern 21 bis 23)	-13.510,00	-13.510	-13.510	-13.510	-13.510	-13.510
25	Veranschlagter Nettoressourcenbedarf/-überschuss (Summe Nr. 20 und 24)	-19.296,62	-19.810	-19.810	-19.810	-19.810	-19.810
Erläuterungen							
Pos. 17: TSV Hayingen 150 € SV Ehestetten-Münzdorf 200 € LSV Hayingen 150 € Tennisclub Hayingen 150 € TSV Hayingen für Mitbenutzung Sportplatz 1.490 € Verrechnung Wasserverbrauch etc. 3.060 € Sonstige Einzelförderung 800 €							

Haushaltsplan 2022 Stadt Hayingen




Teilfinanzhaushalt einschließlich Finanzplanung Produktgruppe 4210 Förderung des Sports - [THH 4]


Stadt Hayingen

Nr.	Bezeichnung	Ergebnis 2020	Ansatz 2021	Ansatz 2022	VE	Plan 2023	Plan 2024 Plan 2025
1	Summe der Einzahlungen a. lfd. Verwaltungstätigkeit (ohne außerordentliche zahlungswirksame Erträge aus Vermögensveräußerung)	0,00	0	0	0	0	0 0
2	Summe der Auszahlungen aus laufender Verwaltungstätigkeit	-5.786,62	-6.300	-6.300	0	-6.300	-6.300 -6.300
7241500	Aufwand für (Fremd-)Reinigung	-3.496,62	-4.000	-4.000	0	-4.000	-4.000 -4.000
7318000	Zuschüsse an übrige Bereiche	-2.290,00	-2.300	-2.300	0	-2.300	-2.300 -2.300
3	Anteiliger Zahlungsmittelüberschuss/-bedarf des Ergebnishaushalts (Saldo aus Nummern 1 und 2)	-5.786,62	-6.300	-6.300	0	-6.300	-6.300 -6.300
4	Einzahlungen aus Investitionszuwendungen	0,00	0	0	0	0	0 0
5	Einzahlungen aus Investitionsbeiträgen und ähnlichen Entgelten für Investitionstätigkeit	0,00	0	0	0	0	0 0
6	Einzahlungen aus der Veräußerung von Sachvermögen	0,00	0	0	0	0	0 0
7	Einzahlungen aus der Veräußerung von Finanzvermögen	0,00	0	0	0	0	0 0
8	Einzahlungen für sonstige Investitionstätigkeiten	0,00	0	0	0	0	0 0
9	Einzahlungen aus Investitionstätigkeit (Summe aus Nummern 4 bis 8)	0,00	0	0	0	0	0 0
10	Auszahlungen für den Erwerb von Grundstücken und Gebäuden	0,00	0	0	0	0	0 0
11	Auszahlungen für Baumaßnahmen	0,00	0	0	0	0	0 0
12	Auszahlungen für den Erwerb von beweglichem Sachvermögen	0,00	0	0	0	0	0 0
13	Auszahlungen für den Erwerb von Finanzvermögen	0,00	0	0	0	0	0 0
14	Auszahlungen für Investitionsförderungsmaßnahmen	0,00	0	0	0	0	0 0
15	Auszahlungen für den Erwerb von immateriellen Vermögensgegenständen	0,00	0	0	0	0	0 0
16	Auszahlungen aus Investitionstätigkeit (Summe aus Nummern 10 bis 15)	0,00	0	0	0	0	0 0
17	Anteiliger veranschlagter Finanzierungsmittel- überschuss/-bedarf aus Investitionstätigkeit (Saldo aus Numern 9 und 16)	0,00	0	0	0	0	0 0
18	Anteiliger veranschlagter Finanzierungsmittelüberschuss/-bedarf (Saldo aus Nummern 3 und 17)	-5.786,62	-6.300	-6.300	0	-6.300	-6.300 -6.300


Haushaltsplan 2022 Stadt Hayingen

 Teilergebnishaushalt einschließlich Finanzplanung Produktgruppe 4241 Sportstätten - [THH 4] Stadt Hayingen							
Nr.	Bezeichnung	Ergebnis 2020	Ansatz 2021	Ansatz 2022	Plan 2023	Plan 2024	Plan 2025
1	Steuern und ähnliche Abgaben						
2	Zuweisungen und Zuwendungen, Umlagen						
3	Aufgelöste Investitionszuwendungen und -beiträge		7.730	7.700	7.700	7.700	7.700
3161000	Erträge a.d.Auflösung v.Sonderposten a.Zuwendungen		7.730	7.700	7.700	7.700	7.700
4	Sonstige Transfererträge						
5	Entgelte für öffentliche Leistungen oder Einrichtungen	3.011,97	5.500	5.500	5.500	5.500	5.500
3321000	Benutzungsgebühren und ähnliche Entgelte	3.011,97	5.500	5.500	5.500	5.500	5.500
6	Sonstige privatrechtliche Leistungsentgelte		100	100	100	100	100
3461000	Sonstige privatrechtliche Leistungsentgelte		100	100	100	100	100
7	Kostenerstattungen und Kostenumlagen						
8	Zinsen und ähnliche Erträge						
9	Aktivierete Eigenleistungen und Bestandveränderungen						
10	Sonstige ordentliche Erträge						
11	Anteilige ordentliche Erträge (Summe aus Nummern 1 bis 10)	3.011,97	13.330	13.300	13.300	13.300	13.300
12	Personalaufwendungen						
13	Versorgungsaufwendungen						
14	Aufwendungen für Sach- und Dienstleistungen	-1.113,16	-5.450	-5.450	-5.450	-5.450	-5.450
4211000	Unterhaltung der Grundstücke und baulichen Anlagen	-234,81	-1.500	-1.500	-1.500	-1.500	-1.500
4212000	Unterhaltung des sonstigen unbeweglichen Vermögens	-1.238,88	-3.000	-3.000	-3.000	-3.000	-3.000
4221000	Unterhaltung des beweglichen Vermögens		-100	-100	-100	-100	-100
4222000	Erwerb v. geringw. Verm. Gegenst. sof. nicht spez		-500	-500	-500	-500	-500
4241100	Bewirtschaftung der Grundstücke und baul. Anlagen		-200	-200	-200	-200	-200
4241300	Aufwand für Strom	1.069,20					
4241400	Aufwand für Reinigung	-708,67	-150	-150	-150	-150	-150
15	Abschreibungen		-27.770	-27.800	-27.800	-27.800	-27.800
4711000	AfA auf imm.Vermögensgegenstände u.Sachvermögen		-27.770	-27.800	-27.800	-27.800	-27.800
16	Zinsen und ähnliche Aufwendungen						
17	Transferaufwendungen						
18	Sonstige ordentliche Aufwendungen						
19	Anteilige ordentliche Aufwendungen (Summe aus Nummern 12 bis 18)	-1.113,16	-33.220	-33.250	-33.250	-33.250	-33.250
20	Anteiliges veranschlagtes ordentliches Ergebnis (Summe aus Nummern 11 und 19)	1.898,81	-19.890	-19.950	-19.950	-19.950	-19.950
21	Erträge aus internen Leistungen	16.650,00	15.000	15.000	15.000	15.000	15.000
3811000	Erträge aus internen Leistungsbeziehungen	16.650,00	15.000	15.000	15.000	15.000	15.000
22	Aufwendungen für interne Leistungen	-5.445,09	-6.645	-6.886	-7.000	-7.500	-8.000
4811100	Aufwendungen für Bauhofverrechnung	-5.445,09	-6.645	-6.886	-7.000	-7.500	-8.000
23	kalkulatorische Kosten						
24	Veranschlagtes kalkulatorisches Ergebnis (Saldo aus Nummern 21 bis 23)	11.204,91	8.355	8.114	8.000	7.500	7.000
25	Veranschlagter Nettoressourcenbedarf/-überschuss (Summe Nr. 20 und 24)	13.103,72	-11.535	-11.836	-11.950	-12.450	-12.950


Haushaltsplan 2022 Stadt Hayingen

 Teilfinanzhaushalt einschließlich Finanzplanung Produktgruppe 4241 Sportstätten - [THH 4] Stadt Hayingen							
Nr.	Bezeichnung	Ergebnis 2020	Ansatz 2021	Ansatz 2022	VE	Plan 2023	Plan 2024 Plan 2025
1	Summe der Einzahlungen a. lfd. Verwaltungstätigkeit (ohne außerordentliche zahlungswirksame Erträge aus Vermögensveräußerung)	3.422,24	5.600	5.600	0	5.600	5.600 5.600
6321000	Benutzungsgebühren und ähnliche Entgelte	3.422,24	5.500	5.500	0	5.500	5.500 5.500
6461000	Sonstige privatrechtliche Leistungsentgelte	0,00	100	100	0	100	100 100
2	Summe der Auszahlungen aus laufender Verwaltungstätigkeit	-2.693,73	-5.450	-5.450	0	-5.450	-5.450 -5.450
7211000	Unterhaltung der Grundstücke und baulichen Anlagen	-234,81	-1.500	-1.500	0	-1.500	-1.500 -1.500
7212000	Unterhaltung des sonstigen unbeweglichen Vermögens	-1.238,88	-3.000	-3.000	0	-3.000	-3.000 -3.000
7221000	Unterhaltung des beweglichen Vermögens	0,00	-100	-100	0	-100	-100 -100
7222000	Erwerb von geringwertigen Vermögensgegenständen	0,00	-500	-500	0	-500	-500 -500
7241100	Aufwand für Energie	0,00	-200	-200	0	-200	-200 -200
7241400	Aufwand für Abwasserbeseitigung	-1.220,04	-150	-150	0	-150	-150 -150
3	Anteiliger Zahlungsmittelüberschuss/-bedarf des Ergebnishaushalts (Saldo aus Nummern 1 und 2)	728,51	150	150	0	150	150 150
4	Einzahlungen aus Investitionszuwendungen	0,00	0	0	0	0	0 0
5	Einzahlungen aus Investitionsbeiträgen und ähnlichen Entgelten für Investitionstätigkeit	0,00	0	0	0	0	0 0
6	Einzahlungen aus der Veräußerung von Sachvermögen	0,00	0	0	0	0	0 0
7	Einzahlungen aus der Veräußerung von Finanzvermögen	0,00	0	0	0	0	0 0
8	Einzahlungen für sonstige Investitionstätigkeiten	0,00	0	0	0	0	0 0
9	Einzahlungen aus Investitionstätigkeit (Summe aus Nummern 4 bis 8)	0,00	0	0	0	0	0 0
10	Auszahlungen für den Erwerb von Grundstücken und Gebäuden	0,00	0	0	0	0	0 0
11	Auszahlungen für Baumaßnahmen	0,00	0	0	0	0	0 0
12	Auszahlungen für den Erwerb von beweglichem Sachvermögen	0,00	0	0	0	0	0 0
13	Auszahlungen für den Erwerb von Finanzvermögen	0,00	0	0	0	0	0 0
14	Auszahlungen für Investitionsförderungsmaßnahmen	0,00	0	0	0	0	0 0
15	Auszahlungen für den Erwerb von immateriellen Vermögensgegenständen	0,00	0	0	0	0	0 0
16	Auszahlungen aus Investitionstätigkeit (Summe aus Nummern 10 bis 15)	0,00	0	0	0	0	0 0
17	Anteiliger veranschlagter Finanzierungsmittelüberschuss/-bedarf aus Investitionstätigkeit (Saldo aus Numern 9 und 16)	0,00	0	0	0	0	0 0
18	Anteiliger veranschlagter Finanzierungsmittelüberschuss/-bedarf (Saldo aus Nummern 3 und 17)	728,51	150	150	0	150	150 150


Haushaltsplan 2022 Stadt Hayingen

 Teilergebnishaushalt einschließlich Finanzplanung Teilhaushalt 5 Bauen und Umwelt Stadt Hayingen							
Nr.	Bezeichnung	Ergebnis 2020	Ansatz 2021	Ansatz 2022	Plan 2023	Plan 2024	Plan 2025
1	Steuern und ähnliche Abgaben						
2	Zuweisungen und Zuwendungen, Umlagen	83.250,39	72.100	87.840	87.840	87.840	87.840
3141000	Zuweisungen für laufende Zwecke vom Land	83.250,39	72.100	87.840	87.840	87.840	87.840
3	Aufgelöste Investitionszuwendungen und -beiträge		207.890	196.100	246.700	246.700	235.100
3161000	Erträge a.d.Auflösung v.Sonderposten a.Zuwendungen		103.090	99.700	125.200	125.200	119.400
3162000	Erträge a.d.Auflösung v.Sonderposten aus Beiträgen		104.800	96.400	121.500	121.500	115.700
4	Sonstige Transfererträge						
5	Entgelte für öffentliche Leistungen oder Einrichtungen	534.296,97	518.700	518.700	518.700	518.700	518.700
3321000	Benutzungsgebühren und ähnliche Entgelte	12.168,00	10.000	10.000	10.000	10.000	10.000
3321200	Abwassergebühren	405.967,37	401.100	401.100	401.100	401.100	401.100
3321300	Niederschlagswasser	112.421,60	105.600	105.600	105.600	105.600	105.600
3321500	Leichenhallengebühr	3.740,00	2.000	2.000	2.000	2.000	2.000
6	Sonstige privatrechtliche Leistungsentgelte	343.546,85	289.165	313.365	313.365	313.365	313.365
3411000	Mieten und Pachten	33.076,04	32.000	32.000	32.000	32.000	32.000
3421100	Holzerlöse Verkauf über Forstamt	8.225,42	219.300				
3421200	Holzerlöse Verkauf über Stadt	40.949,75	37.500	69.000	69.000	69.000	69.000
3421300	Holzverkäufe über kom. Holzverkaufsstelle Land	256.284,49		212.000	212.000	212.000	212.000
3461000	Sonstige privatrechtliche Leistungsentgelte	5.011,15	365	365	365	365	365
7	Kostenerstattungen und Kostenumlagen	22.149,96	20.275	20.275	20.275	20.275	20.275
3481000	Erstattungen vom Land	2.204,24	25	25	25	25	25
3482000	Erstattungen von Gemeinden und Gemeindeverbänden	15.798,36	15.000	15.000	15.000	15.000	15.000
3485000	Erst. von verb. Untern., Sondervermögen und Beteil	3.336,83	5.000	5.000	5.000	5.000	5.000
3487000	Erstattungen von privaten Unternehmen	810,53	250	250	250	250	250
8	Zinsen und ähnliche Erträge						
9	Aktivierete Eigenleistungen und Bestandveränderungen						
10	Sonstige ordentliche Erträge	62.287,14	68.100	68.100	68.100	68.100	68.100
3511000	Konzessionsabgaben	62.287,14	68.100	68.100	68.100	68.100	68.100
11	Anteilige ordentliche Erträge (Summe aus Nummern 1 bis 10)	1.045.531,31	1.176.230	1.204.380	1.254.980	1.254.980	1.243.380
12	Personalaufwendungen	-274.184,18	-272.440	-286.845	-286.945	-288.545	-288.745
4011000	Dienstaufwendungen Beamte	-34.621,32	-35.600	-37.900	-38.000	-38.000	-38.200
4012000	Dienstaufwendungen Arbeitnehmer	-177.234,76	-174.000	-179.800	-179.800	-180.500	-180.500
4021000	Beiträge zu Versorgungskassen Beamte	-12.611,43	-12.900	-14.100	-14.100	-14.200	-14.200
4022000	Beiträge zu Versorgungskassen Arbeitnehmer	-14.446,97	-13.863	-15.320	-15.320	-15.920	-15.920
4032000	Beiträge zur gesetzl. SozialversicheruArbeitnehmer	-35.257,70	-34.450	-37.900	-37.900	-38.100	-38.100
4041000	Beihilfen, Unterstützungsleistungen f. Bedienstete	-12,00	-1.627	-1.825	-1.825	-1.825	-1.825
13	Versorgungsaufwendungen						
14	Aufwendungen für Sach- und Dienstleistungen	-597.285,64	-564.943	-702.363	-575.963	-557.863	-557.863
4211000	Unterhaltung der Grundstücke und baulichen Anlagen	-93.035,29	-77.000	-152.000	-52.000	-52.000	-52.000
4211400	Unterhaltung der Betriebsanlagen	-57.769,31	-80.000	-100.000	-100.000	-80.000	-80.000
4212000	Unterhaltung des sonstigen unbeweglichen Vermögens	-103.203,78	-129.650	-133.150	-105.750	-106.650	-106.650
4212110	Unterhaltung Feldwege Hayingen	-2.081,30	-2.000	-2.000	-2.000	-2.000	-2.000
4212120	Unterhaltung Feldwege Anhausen	-708,20	-1.600	-1.600	-1.600	-1.600	-1.600
4212130	Unterhaltung Feldwege Ehelstetten	-4.529,96	-3.200	-3.200	-3.200	-3.200	-3.200
4212140	Unterhaltung Feldwege Indelhausen	-3.702,47	-1.300	-1.300	-1.300	-1.300	-1.300
4212150	Unterhaltung Feldwege Münzdorf	-567,50	-2.300	-2.300	-2.300	-2.300	-2.300
4212160	Unterhaltung Feldwege Allgemein		-15.000	-15.000	-15.000	-15.000	-15.000
4212300	Unterhaltung Gemeindeverbindungsstraßen	-10.508,92	-3.000	-3.000	-3.000	-3.000	-3.000
4221000	Unterhaltung des beweglichen Vermögens	-9.774,16	-13.480	-10.200	-10.200	-10.200	-10.200
4222000	Erwerb v. geringw. Verm. Gegenst. sof. nicht spez	-2.440,64	-1.500	-1.500	-1.500	-1.500	-1.500
4231000	Mieten und Pachten	-8.228,15	-11.300	-11.300	-11.300	-11.300	-11.300

Haushaltsplan 2022 Stadt Hayingen

 Teilergebnishaushalt einschließlich Finanzplanung Teilhaushalt 5 Bauen und Umwelt Stadt Hayingen							
Nr.	Bezeichnung	Ergebnis 2020	Ansatz 2021	Ansatz 2022	Plan 2023	Plan 2024	Plan 2025
4241100	Bewirtschaftung der Grundstücke und baul. Anlagen	-3.346,03	-100	-100	-100	-100	-100
4241200	Aufwand für Heizung	-17.958,99		-15.000	-15.000	-15.000	-15.000
4241300	Aufwand für Strom	-500,01	-1.000	-88.190	-89.190	-90.190	-90.190
4241500	Aufwand für Abwasser/Wasser	-12.731,38	-2.350	-2.350	-2.350	-2.350	-2.350
4241600	Aufwand für Abfall/Müll	-2.931,08	-2.500	-3.500	-3.500	-3.500	-3.500
4241700	Aufwand für Versicherungen	-1.316,82	-325	-1.535	-1.535	-1.535	-1.535
4251000	Haltung von Fahrzeugen	-14.756,24	-4.000	-4.500	-4.500	-4.500	-4.500
4261000	Besondere Aufwendungen für Beschäftigte	-34,50	-5.800	-4.800	-4.800	-4.800	-4.800
4261200	Dienst- und Schutzkleidung	-694,44	-500	-500	-500	-500	-500
4271100	Repräsentation, Ehrungen, Geschenke	-630,00					
4271200	Aufwand für EDV	-272,51	-238	-238	-238	-238	-238
4271400	Betriebsstoffe für betriebliche Zwecke	-202.812,46	-168.000	-96.500	-96.500	-96.500	-96.500
4271500	Aufwand der Verwaltung		-7.200	-6.500	-6.500	-6.500	-6.500
4271700	Ausschmückung von Gebäuden, Str. und Plätzen aus besonderen Anlässen, für kulturelle Veranstaltungen		-4.000	-4.000	-4.000	-4.000	-4.000
4271800	Untersuchungen der Wasserqualität	-2.534,25	-4.000	-4.000	-4.000	-4.000	-4.000
4271900	sonstige besondere Verw.- und Betr.aufwendungen	-21.364,73	-17.600	-28.100	-28.100	-28.100	-28.100
4291000	Aufwendungen für sonst. Sach- und Dienstleistungen	-1.669,88	-5.000	-5.000	-5.000	-5.000	-5.000
4291100	Aufwendungen für Planung	-16.569,67					
4291200	Aufwendungen für Vermessung	-612,97	-1.000	-1.000	-1.000	-1.000	-1.000
15	Abschreibungen		-345.580	-340.000	-342.800	-342.700	-325.500
4711000	AfA auf imm.Vermögensgegenstände u.Sachvermögen		-345.580	-340.000	-342.800	-342.700	-325.500
16	Zinsen und ähnliche Aufwendungen						
17	Transferaufwendungen	-3.600,38	-12.500	-5.500	-12.500	-5.500	-5.500
4311000	Zuweisungen an das Land		-5.000		-5.000		
4312000	Zuweisungen an Gemeinden und Gemeindeverbände	-3.000,00	-7.000	-5.000	-7.000	-5.000	-5.000
4317000	Zuschüsse an private Unternehmen	-358,38	-500	-500	-500	-500	-500
4373000	Allgemeine Umlagen an Zweckverbände	-242,00					
18	Sonstige ordentliche Aufwendungen	-114.346,76	-115.030	-96.630	-96.630	-96.630	-96.630
4429000	Sonst. Aufw. f. d. Inanspruchn. von Rechten u.Diensten	-240,76					
4431100	Geschäftsausgaben/Bürobedarf	-6,90	-500	-500	-500	-500	-500
4431200	Bücher/Zeitschriften	-311,70	-250	-250	-250	-250	-250
4431300	Telefonanschl./Post- und Fernmeldegebühren	-3.174,34	-3.500	-3.500	-3.500	-3.500	-3.500
4431900	Sonstige Geschäftsaufwendungen	-45,00	-1.500	-1.500	-1.500	-1.500	-1.500
4441000	Steuern, Versicherungen, Schadensfälle, Sonderabg.	-17.211,66	-16.880	-16.980	-16.980	-16.980	-16.980
4451000	Erstattungen an das Land	-92.223,31	-90.900	-72.400	-72.400	-72.400	-72.400
4453000	Erstattungen an Zweckverbände und dergleichen	-900,80	-1.500	-1.500	-1.500	-1.500	-1.500
4491000	Weitere sonst.Aufw. a.lfd.Verwaltungstätigkeit	-232,29					
19	Anteilige ordentliche Aufwendungen (Summe aus Nummern 12 bis 18)	-989.416,96	-1.310.493	-1.431.338	-1.314.838	-1.291.238	-1.274.238
20	Anteiliges veranschlagtes ordentliches Ergebnis (Summe aus Nummern 11 und 19)	56.114,35	-134.263	-226.958	-59.858	-36.258	-30.858
21	Erträge aus internen Leistungen	39.731,63	94.160	98.660	98.660	98.660	98.660
3811000	Erträge aus internen Leistungsbeziehungen	39.731,63	94.160	98.660	98.660	98.660	98.660
22	Aufwendungen für interne Leistungen	-167.495,23	-214.370	-223.233	-228.960	-238.260	-247.560
4811000	Aufwendungen aus internen Leistungsbeziehungen	-24.200,00	-64.360	-64.360	-64.360	-64.360	-64.360
4811100	Aufwendungen für Bauhofverrechnung	-143.295,23	-150.010	-158.873	-164.600	-173.900	-183.200
23	kalkulatorische Kosten						
24	Veranschlagtes kalkulatorisches Ergebnis (Saldo aus Nummern 21 bis 23)	-127.763,60	-120.210	-124.573	-130.300	-139.600	-148.900
25	Veranschlagter Nettoressourcenbedarf/-überschuss (Summe Nr. 20 und 24)	-71.649,25	-254.473	-351.531	-190.158	-175.858	-179.758

Haushaltsplan 2022 Stadt Hayingen

<div style="display: flex; justify-content: space-between; align-items: center;"> <div style="text-align: left;">  <p>Teilfinanzhaushalt einschließlich Finanzplanung Teilhaushalt 5 Bauen und Umwelt</p> <p>Stadt Hayingen</p> </div> </div>							
Nr.	Bezeichnung	Ergebnis 2020	Ansatz 2021	Ansatz 2022	VE	Plan 2023	Plan 2024 Plan 2025
1	Summe der Einzahlungen a. lfd. Verwaltungstätigkeit (ohne außerordentliche zahlungswirksame Erträge aus Vermögensveräußerung)	1.003.870,94	968.340	1.008.280	0	1.008.280	1.008.280 1.008.280
6141000	Zuweisungen für laufende Zwecke vom Land	84.063,28	72.100	87.840	0	87.840	87.840 87.840
6321000	Benutzungsgebühren und ähnliche Entgelte	498.351,24	518.700	518.700	0	518.700	518.700 518.700
6411000	Mieten u. Pachten inkl. Nebenkostenant.a.Mietvertr	33.076,05	32.000	32.000	0	32.000	32.000 32.000
6421000	Einzahlungen aus Verkauf	303.681,35	256.800	281.000	0	281.000	281.000 281.000
6461000	Sonstige privatrechtliche Leistungsentgelte	4.295,85	365	365	0	365	365 365
6481000	Erstattungen vom Land	2.204,24	25	25	0	25	25 25
6482000	Erstattungen von Gemeinden und Gemeindeverbänden	8.907,74	15.000	15.000	0	15.000	15.000 15.000
6485000	Erst. von verb. Untern., Sonderverm. und Bet.	3.336,83	5.000	5.000	0	5.000	5.000 5.000
6487000	Erstattungen von privaten Unternehmen	810,53	250	250	0	250	250 250
6511000	Konzessionsabgaben	65.143,83	68.100	68.100	0	68.100	68.100 68.100
2	Summe der Auszahlungen aus laufender Verwaltungstätigkeit	-962.026,41	-964.913	-1.091.338	0	-972.038	-948.538 -948.738
7011000	Dienstbezüge Beamte	-34.621,32	-35.600	-37.900	0	-38.000	-38.000 -38.200
7012000	DienstbezügeArbeitnehmer	-181.459,38	-174.000	-179.800	0	-179.800	-180.500 -180.500
7021000	Beiträge zu Versorgungskassen Beamte	0,00	-12.900	-14.100	0	-14.100	-14.200 -14.200
7022000	Beiträge zu Versorgungskassen Arbeitnehmer	-14.446,97	-13.863	-15.320	0	-15.320	-15.920 -15.920
7032000	Beiträge zur gesetzlichen Sozialvers. Arbeitnehmer	-35.257,70	-34.450	-37.900	0	-37.900	-38.100 -38.100
7041000	Beihilfen und Unterstützungsleistungen für Beschäf	0,00	-1.627	-1.825	0	-1.825	-1.825 -1.825
7211000	Unterhaltung der Grundstücke und baulichen Anlagen	-157.814,94	-157.000	-252.000	0	-152.000	-132.000 -132.000
7212000	Unterhaltung des sonstigen unbeweglichen Vermögens	-124.741,18	-155.050	-158.550	0	-131.150	-132.050 -132.050
7212200	Unterhaltung der Straßen - Fremdaufwand	-556,00	-3.000	-3.000	0	-3.000	-3.000 -3.000
7221000	Unterhaltung des beweglichen Vermögens	-10.024,82	-13.480	-10.200	0	-10.200	-10.200 -10.200
7222000	Erwerb von geringwertigen Vermögensgegenständen	-2.363,40	-1.500	-1.500	0	-1.500	-1.500 -1.500
7231000	Mieten und Pachten inkl. Mietnebenkosten	-9.240,47	-11.300	-11.300	0	-11.300	-11.300 -11.300
7241100	Aufwand für Energie	-3.346,05	-100	-100	0	-100	-100 -100
7241200	Aufwand für Wasserversorgung	-1.536,77	0	-15.000	0	-15.000	-15.000 -15.000
7241300	Aufwand für Abfallbeseitigung	837,36	-1.000	-88.190	0	-89.190	-90.190 -90.190
7241500	Aufwand für (Fremd-)Reinigung	-12.731,38	-2.350	-2.350	0	-2.350	-2.350 -2.350
7241600	Aufwand f.gebäudebezogene Versicherungen	-2.555,21	-2.500	-3.500	0	-3.500	-3.500 -3.500
7241700	Aufwand f.gebäudebezogene Steuern	-1.316,82	-325	-1.535	0	-1.535	-1.535 -1.535
7251000	Haltung von Fahrzeugen	-4.067,70	-4.000	-4.500	0	-4.500	-4.500 -4.500
7261000	Besondere zahlungswirksame Aufw.f.Beschäftigte	-728,94	-6.300	-5.300	0	-5.300	-5.300 -5.300
7271000	Besondere Verwaltungs- und Betriebsauszahlungen	-236.151,81	-201.038	-139.338	0	-139.338	-139.338 -139.338

Haushaltsplan 2022 Stadt Hayingen

 Teilfinanzhaushalt einschließlich Finanzplanung Teilhaushalt 5 Bauen und Umwelt Stadt Hayingen							
Nr.	Bezeichnung	Ergebnis 2020	Ansatz 2021	Ansatz 2022	VE	Plan 2023	Plan 2024 Plan 2025
7291000	Auszahlungen für sonstige Dienstleistungen	-17.442,29	-6.000	-6.000	0	-6.000	-6.000 -6.000
7311000	Zuweisungen an das Land	0,00	-5.000	0	0	-5.000	0 0
7312000	Zuweisungen an Gemeinden und Gemeindeverbände	0,00	-7.000	-5.000	0	-7.000	-5.000 -5.000
7316000	Zuschüsse an sonstige öffentliche Sonderrechnungen	-1.699,20	0	0	0	0	0 0
7317000	Zuschüsse an private Unternehmen	-358,38	-500	-500	0	-500	-500 -500
7373000	Allgemeine Umlagen an Zweckverbände	-242,00	0	0	0	0	0 0
7411000	Sonstige Personal- und Versorgungsauszahlungen	-133,68	0	0	0	0	0 0
7429000	Sonst. Ausz. für die Inanspr. von Rechten und Dien	-240,76	0	0	0	0	0 0
7431000	Geschäftsauszahlungen	-3.698,73	-5.750	-5.750	0	-5.750	-5.750 -5.750
7441000	Steuern, Versicherungen, Schadensfälle	-12.963,01	-16.880	-16.980	0	-16.980	-16.980 -16.980
7451000	Erstattungen an das Land	-92.223,31	-90.900	-72.400	0	-72.400	-72.400 -72.400
7453000	Erstattungen an Zweckverbände und dergleichen	-669,26	-1.500	-1.500	0	-1.500	-1.500 -1.500
7491000	Weitere sonst. Ausz. aus lfd Verwaltungstätigkeit	-232,29	0	0	0	0	0 0
3	Anteilliger Zahlungsmittelüberschuss/-bedarf des Ergebnishaushalts (Saldo aus Nummern 1 und 2)	41.844,53	3.427	-83.058	0	36.242	59.742 59.542
4	Einzahlungen aus Investitionszuwendungen	0,00	972.100	317.680	0	0	0 0
6811000	Investitionszuweisungen vom Land	0,00	972.100	317.680	0	0	0 0
5	Einzahlungen aus Investitionsbeiträgen und ähnlichen Entgelten für Investitionstätigkeit	429.297,59	100.000	670.000	0	180.000	180.000 180.000
6891000	Beiträge und ähnliche Entgelte	429.297,59	100.000	670.000	0	180.000	180.000 180.000
6	Einzahlungen aus der Veräußerung von Sachvermögen	0,00	0	0	0	0	0 0
7	Einzahlungen aus der Veräußerung von Finanzvermögen	0,00	0	0	0	0	0 0
8	Einzahlungen für sonstige Investitionstätigkeiten	0,00	0	-100.000	0	0	0 0
6871000	Einzahlungen aus der Abwicklung von Baumaßnahmen nicht verwenden	0,00	0	-100.000	0	0	0 0
9	Einzahlungen aus Investitionstätigkeit (Summe aus Nummern 4 bis 8)	429.297,59	1.072.100	887.680	0	180.000	180.000 180.000
10	Auszahlungen für den Erwerb von Grundstücken und Gebäuden	0,00	0	0	0	0	0 0
11	Auszahlungen für Baumaßnahmen	-2.144.227,86	-2.214.000	-1.393.000	-2.935.000	-1.570.000	-1.365.000 0
7871000	Ausz. für Hochbaumaßnahmen	0,00	-170.000	-100.000	-1.250.000	-700.000	-550.000 0
7872000	Ausz. für Tiefbaumaßnahmen	-2.144.227,86	-2.044.000	-1.266.000	-1.550.000	-870.000	-680.000 0
7873000	Ausz. für sonstige Baumaßnahmen	0,00	0	-27.000	-135.000	0	-135.000 0
12	Auszahlungen für den Erwerb von beweglichem Sachvermögen	-19.632,86	-5.000	-30.000	0	0	0 0
7831200	Ausz. für den Erwerb von bew. Verm oberh. Wertgr.	-19.632,86	-5.000	-30.000	0	0	0 0
13	Auszahlungen für den Erwerb von Finanzvermögen	798.235,21	-545.000	0	0	0	0 0
7853000	Ausz. für den Erwerb von sonst. Anteilen	798.235,21	-545.000	0	0	0	0 0
14	Auszahlungen für Investitionsförderungsmaßnahmen	0,00	0	0	0	0	0 0

Haushaltsplan 2022 Stadt Hayingen



Teilfinanzhaushalt einschließlich Finanzplanung Teilhaushalt 5 Bauen und Umwelt

Stadt Hayingen

Nr.	Bezeichnung	Ergebnis 2020	Ansatz 2021	Ansatz 2022	VE	Plan 2023	Plan 2024 Plan 2025
15	Auszahlungen für den Erwerb von immateriellen Vermögensgegenständen	0,00	0	0	0	0	0 0
16	Auszahlungen aus Investitionstätigkeit (Summe aus Nummern 10 bis 15)	-1.365.625,51	-2.764.000	-1.423.000	-2.935.000	-1.570.000	-1.365.000 0
17	Anteilliger veranschlagter Finanzierungsmittel- überschuss/-bedarf aus Investitionstätigkeit (Saldo aus Numern 9 und 16)	-936.327,92	-1.691.900	-535.320	-2.935.000	-1.390.000	-1.185.000 180.000
18	Anteilliger veranschlagter Finanzierungsmittelüberschuss/-bedarf (Saldo aus Nummern 3 und 17)	-894.483,39	-1.688.473	-618.378	-2.935.000	-1.353.758	-1.125.258 239.542

Haushaltsplan 2022 Stadt Hayingen





Teilergebnishaushalt einschließlich Finanzplanung Produktbereich 51 Räumliche Planung und Entwicklung

Stadt Hayingen

Nr.	Bezeichnung	Ergebnis 2020	Ansatz 2021	Ansatz 2022	Plan 2023	Plan 2024	Plan 2025
1	Steuern und ähnliche Abgaben						
2	Zuweisungen und Zuwendungen, Umlagen						
3	Aufgelöste Investitionszuwendungen und -beiträge						
4	Sonstige Transfererträge						
5	Entgelte für öffentliche Leistungen oder Einrichtungen						
6	Sonstige privatrechtliche Leistungsentgelte						
7	Kostenerstattungen und Kostenumlagen						
8	Zinsen und ähnliche Erträge						
9	Aktivierete Eigenleistungen und Bestandveränderungen						
10	Sonstige ordentliche Erträge						
11	Anteilige ordentliche Erträge (Summe aus Nummern 1 bis 10)						
12	Personalaufwendungen						
13	Versorgungsaufwendungen						
14	Aufwendungen für Sach- und Dienstleistungen	-20.752,64	-5.500	-8.000	-8.000	-8.000	-8.000
4271900	sonstige besondere Verw.- und Betr.aufwendungen	-3.570,00	-4.500	-7.000	-7.000	-7.000	-7.000
4291100	Aufwendungen für Planung	-16.569,67					
4291200	Aufwendungen für Vermessung	-612,97	-1.000	-1.000	-1.000	-1.000	-1.000
15	Abschreibungen						
16	Zinsen und ähnliche Aufwendungen						
17	Transferaufwendungen	-3.000,00	-5.000	-5.000	-5.000	-5.000	-5.000
4312000	Zuweisungen an Gemeinden und Gemeindeverbände	-3.000,00	-5.000	-5.000	-5.000	-5.000	-5.000
18	Sonstige ordentliche Aufwendungen						
19	Anteilige ordentliche Aufwendungen (Summe aus Nummern 12 bis 18)	-23.752,64	-10.500	-13.000	-13.000	-13.000	-13.000
20	Anteiliges veranschlagtes ordentliches Ergebnis (Summe aus Nummern 11 und 19)	-23.752,64	-10.500	-13.000	-13.000	-13.000	-13.000
21	Erträge aus internen Leistungen						
22	Aufwendungen für interne Leistungen						
23	kalkulatorische Kosten						
24	Veranschlagtes kalkulatorisches Ergebnis (Saldo aus Nummern 21 bis 23)						
25	Veranschlagter Nettoressourcenbedarf/-überschuss (Summe Nr. 20 und 24)	-23.752,64	-10.500	-13.000	-13.000	-13.000	-13.000

Haushaltsplan 2022 Stadt Hayingen

 Teilfinanzhaushalt einschließlich Finanzplanung Produktbereich 51 Räumliche Planung und Entwicklung Stadt Hayingen							
Nr.	Bezeichnung	Ergebnis 2020	Ansatz 2021	Ansatz 2022	VE	Plan 2023	Plan 2024 Plan 2025
1	Summe der Einzahlungen a. lfd. Verwaltungstätigkeit (ohne außerordentliche zahlungswirksame Erträge aus Vermögensveräußerung)	0,00	0	0	0	0	0 0
2	Summe der Auszahlungen aus laufender Verwaltungstätigkeit	-20.512,25	-10.500	-13.000	0	-13.000	-13.000 -13.000
7271000	Besondere Verwaltungs- und Betriebsauszahlungen	-3.570,00	-4.500	-7.000	0	-7.000	-7.000 -7.000
7291000	Auszahlungen für sonstige Dienstleistungen	-16.942,25	-1.000	-1.000	0	-1.000	-1.000 -1.000
7312000	Zuweisungen an Gemeinden und Gemeindeverbände	0,00	-5.000	-5.000	0	-5.000	-5.000 -5.000
3	Anteiliger Zahlungsmittelüberschuss/-bedarf des Ergebnishaushalts (Saldo aus Nummern 1 und 2)	-20.512,25	-10.500	-13.000	0	-13.000	-13.000 -13.000
4	Einzahlungen aus Investitionszuwendungen	0,00	0	0	0	0	0 0
5	Einzahlungen aus Investitionsbeiträgen und ähnlichen Entgelten für Investitionstätigkeit	0,00	0	0	0	0	0 0
6	Einzahlungen aus der Veräußerung von Sachvermögen	0,00	0	0	0	0	0 0
7	Einzahlungen aus der Veräußerung von Finanzvermögen	0,00	0	0	0	0	0 0
8	Einzahlungen für sonstige Investitionstätigkeiten	0,00	0	0	0	0	0 0
9	Einzahlungen aus Investitionstätigkeit (Summe aus Nummern 4 bis 8)	0,00	0	0	0	0	0 0
10	Auszahlungen für den Erwerb von Grundstücken und Gebäuden	0,00	0	0	0	0	0 0
11	Auszahlungen für Baumaßnahmen	0,00	0	0	0	0	0 0
12	Auszahlungen für den Erwerb von beweglichem Sachvermögen	0,00	0	0	0	0	0 0
13	Auszahlungen für den Erwerb von Finanzvermögen	0,00	0	0	0	0	0 0
14	Auszahlungen für Investitionsförderungsmaßnahmen	0,00	0	0	0	0	0 0
15	Auszahlungen für den Erwerb von immateriellen Vermögensgegenständen	0,00	0	0	0	0	0 0
16	Auszahlungen aus Investitionstätigkeit (Summe aus Nummern 10 bis 15)	0,00	0	0	0	0	0 0
17	Anteiliger veranschlagter Finanzierungsmittelüberschuss/-bedarf aus Investitionstätigkeit (Saldo aus Nummern 9 und 16)	0,00	0	0	0	0	0 0
18	Anteiliger veranschlagter Finanzierungsmittelüberschuss/-bedarf (Saldo aus Nummern 3 und 17)	-20.512,25	-10.500	-13.000	0	-13.000	-13.000 -13.000

	Produktbeschreibung Produktgruppe 5110 Stadtentwicklung städtebaul. Planung Verkehrsplanung u. Stadterneuerung -[THH 5]	
Stadt Hayingen		
Produktbereich	51	Räumliche Planung und Entwicklung
Produktgruppe	5110	Stadtentwicklung städtebaul. Planung Verkehrsplanung u. Stadterneuerung -[THH 5]
Allgemeine Ziele	Bedarfsgerechte Bereitstellung von Bau- und Freiflächen Nachhaltige städtebauliche Entwicklung	

Haushaltsplan 2022 Stadt Hayingen

Leibniz-Stadt Hayingen



Teilergebnishaushalt einschließlich Finanzplanung Produktgruppe 5110 Stadtentwicklung städtebaul. Planung Verkehrsplanung u. Stadterneuerung -[THH 5]

Stadt Hayingen

Nr.	Bezeichnung	Ergebnis 2020	Ansatz 2021	Ansatz 2022	Plan 2023	Plan 2024	Plan 2025
1	Steuern und ähnliche Abgaben						
2	Zuweisungen und Zuwendungen, Umlagen						
3	Aufgelöste Investitionszuwendungen und -beiträge						
4	Sonstige Transfererträge						
5	Entgelte für öffentliche Leistungen oder Einrichtungen						
6	Sonstige privatrechtliche Leistungsentgelte						
7	Kostenerstattungen und Kostenumlagen						
8	Zinsen und ähnliche Erträge						
9	Aktivierete Eigenleistungen und Bestandveränderungen						
10	Sonstige ordentliche Erträge						
11	Anteilige ordentliche Erträge (Summe aus Nummern 1 bis 10)						
12	Personalaufwendungen						
13	Versorgungsaufwendungen						
14	Aufwendungen für Sach- und Dienstleistungen	-20.752,64	-5.500	-8.000	-8.000	-8.000	-8.000
4271900	sonstige besondere Verw.- und Betr.aufwendungen	-3.570,00	-4.500	-7.000	-7.000	-7.000	-7.000
4291100	Aufwendungen für Planung	-16.569,67					
4291200	Aufwendungen für Vermessung	-612,97	-1.000	-1.000	-1.000	-1.000	-1.000
15	Abschreibungen						
16	Zinsen und ähnliche Aufwendungen						
17	Transferaufwendungen						
18	Sonstige ordentliche Aufwendungen						
19	Anteilige ordentliche Aufwendungen (Summe aus Nummern 12 bis 18)	-20.752,64	-5.500	-8.000	-8.000	-8.000	-8.000
20	Anteiliges veranschlagtes ordentliches Ergebnis (Summe aus Nummern 11 und 19)	-20.752,64	-5.500	-8.000	-8.000	-8.000	-8.000
21	Erträge aus internen Leistungen						
22	Aufwendungen für interne Leistungen						
23	kalkulatorische Kosten						
24	Veranschlagtes kalkulatorisches Ergebnis (Saldo aus Nummern 21 bis 23)						
25	Veranschlagter Nettoressourcenbedarf/-überschuss (Summe Nr. 20 und 24)	-20.752,64	-5.500	-8.000	-8.000	-8.000	-8.000

Haushaltsplan 2022 Stadt Hayingen




Teilfinanzhaushalt einschließlich Finanzplanung Produktgruppe 5110 Stadtentwicklung städtebaul. Planung Verkehrsplanung u. Stadterneuerung -[THH 5]


Stadt Hayingen

Nr.	Bezeichnung	Ergebnis 2020	Ansatz 2021	Ansatz 2022	VE	Plan 2023	Plan 2024 Plan 2025
1	Summe der Einzahlungen a. lfd. Verwaltungstätigkeit (ohne außerordentliche zahlungswirksame Erträge aus Vermögensveräußerung)	0,00	0	0	0	0	0 0
2	Summe der Auszahlungen aus laufender Verwaltungstätigkeit	-20.512,25	-5.500	-8.000	0	-8.000	-8.000 -8.000
7271000	Besondere Verwaltungs- und Betriebsauszahlungen	-3.570,00	-4.500	-7.000	0	-7.000	-7.000 -7.000
7291000	Auszahlungen für sonstige Dienstleistungen	-16.942,25	-1.000	-1.000	0	-1.000	-1.000 -1.000
3	Anteiliger Zahlungsmittelüberschuss/-bedarf des Ergebnishaushalts (Saldo aus Nummern 1 und 2)	-20.512,25	-5.500	-8.000	0	-8.000	-8.000 -8.000
4	Einzahlungen aus Investitionszuwendungen	0,00	0	0	0	0	0 0
5	Einzahlungen aus Investitionsbeiträgen und ähnlichen Entgelten für Investitionstätigkeit	0,00	0	0	0	0	0 0
6	Einzahlungen aus der Veräußerung von Sachvermögen	0,00	0	0	0	0	0 0
7	Einzahlungen aus der Veräußerung von Finanzvermögen	0,00	0	0	0	0	0 0
8	Einzahlungen für sonstige Investitionstätigkeiten	0,00	0	0	0	0	0 0
9	Einzahlungen aus Investitionstätigkeit (Summe aus Nummern 4 bis 8)	0,00	0	0	0	0	0 0
10	Auszahlungen für den Erwerb von Grundstücken und Gebäuden	0,00	0	0	0	0	0 0
11	Auszahlungen für Baumaßnahmen	0,00	0	0	0	0	0 0
12	Auszahlungen für den Erwerb von beweglichem Sachvermögen	0,00	0	0	0	0	0 0
13	Auszahlungen für den Erwerb von Finanzvermögen	0,00	0	0	0	0	0 0
14	Auszahlungen für Investitionsförderungsmaßnahmen	0,00	0	0	0	0	0 0
15	Auszahlungen für den Erwerb von immateriellen Vermögensgegenständen	0,00	0	0	0	0	0 0
16	Auszahlungen aus Investitionstätigkeit (Summe aus Nummern 10 bis 15)	0,00	0	0	0	0	0 0
17	Anteiliger veranschlagter Finanzierungsmittelüberschuss/-bedarf aus Investitionstätigkeit (Saldo aus Nummern 9 und 16)	0,00	0	0	0	0	0 0
18	Anteiliger veranschlagter Finanzierungsmittelüberschuss/-bedarf (Saldo aus Nummern 3 und 17)	-20.512,25	-5.500	-8.000	0	-8.000	-8.000 -8.000

Haushaltsplan 2022 Stadt Hayingen

 Teilergebnishaushalt einschließlich Finanzplanung Produktgruppe 5111 Flächen- und grundstückbezogene Daten und Grundlagen - [THH 5] Stadt Hayingen							
Nr.	Bezeichnung	Ergebnis 2020	Ansatz 2021	Ansatz 2022	Plan 2023	Plan 2024	Plan 2025
1	Steuern und ähnliche Abgaben						
2	Zuweisungen und Zuwendungen, Umlagen						
3	Aufgelöste Investitionszuwendungen und -beiträge						
4	Sonstige Transfererträge						
5	Entgelte für öffentliche Leistungen oder Einrichtungen						
6	Sonstige privatrechtliche Leistungsentgelte						
7	Kostenerstattungen und Kostenumlagen						
8	Zinsen und ähnliche Erträge						
9	Aktivierete Eigenleistungen und Bestandveränderungen						
10	Sonstige ordentliche Erträge						
11	Anteilige ordentliche Erträge (Summe aus Nummern 1 bis 10)						
12	Personalaufwendungen						
13	Versorgungsaufwendungen						
14	Aufwendungen für Sach- und Dienstleistungen						
15	Abschreibungen						
16	Zinsen und ähnliche Aufwendungen						
17	Transferaufwendungen	-3.000,00	-5.000	-5.000	-5.000	-5.000	-5.000
4312000	Zuweisungen an Gemeinden und Gemeindeverbände	-3.000,00	-5.000	-5.000	-5.000	-5.000	-5.000
18	Sonstige ordentliche Aufwendungen						
19	Anteilige ordentliche Aufwendungen (Summe aus Nummern 12 bis 18)	-3.000,00	-5.000	-5.000	-5.000	-5.000	-5.000
20	Anteiliges veranschlagtes ordentliches Ergebnis (Summe aus Nummern 11 und 19)	-3.000,00	-5.000	-5.000	-5.000	-5.000	-5.000
21	Erträge aus internen Leistungen						
22	Aufwendungen für interne Leistungen						
23	kalkulatorische Kosten						
24	Veranschlagtes kalkulatorisches Ergebnis (Saldo aus Nummern 21 bis 23)						
25	Veranschlagter Nettoressourcenbedarf/-überschuss (Summe Nr. 20 und 24)	-3.000,00	-5.000	-5.000	-5.000	-5.000	-5.000

Haushaltsplan 2022 Stadt Hayingen

 Teilfinanzhaushalt einschließlich Finanzplanung Produktgruppe 5111 Flächen- und grundstückbezogene Daten und Grundlagen - [THH 5] Stadt Hayingen							
Nr.	Bezeichnung	Ergebnis 2020	Ansatz 2021	Ansatz 2022	VE	Plan 2023	Plan 2024 Plan 2025
1	Summe der Einzahlungen a. lfd. Verwaltungstätigkeit (ohne außerordentliche zahlungswirksame Erträge aus Vermögensveräußerung)	0,00	0	0	0	0	0 0
2	Summe der Auszahlungen aus laufender Verwaltungstätigkeit	0,00	-5.000	-5.000	0	-5.000	-5.000 -5.000
7312000	Zuweisungen an Gemeinden und Gemeindeverbände	0,00	-5.000	-5.000	0	-5.000	-5.000 -5.000
3	Anteiliger Zahlungsmittelüberschuss/-bedarf des Ergebnishaushalts (Saldo aus Nummern 1 und 2)	0,00	-5.000	-5.000	0	-5.000	-5.000 -5.000
4	Einzahlungen aus Investitionszuwendungen	0,00	0	0	0	0	0 0
5	Einzahlungen aus Investitionsbeiträgen und ähnlichen Entgelten für Investitionstätigkeit	0,00	0	0	0	0	0 0
6	Einzahlungen aus der Veräußerung von Sachvermögen	0,00	0	0	0	0	0 0
7	Einzahlungen aus der Veräußerung von Finanzvermögen	0,00	0	0	0	0	0 0
8	Einzahlungen für sonstige Investitionstätigkeiten	0,00	0	0	0	0	0 0
9	Einzahlungen aus Investitionstätigkeit (Summe aus Nummern 4 bis 8)	0,00	0	0	0	0	0 0
10	Auszahlungen für den Erwerb von Grundstücken und Gebäuden	0,00	0	0	0	0	0 0
11	Auszahlungen für Baumaßnahmen	0,00	0	0	0	0	0 0
12	Auszahlungen für den Erwerb von beweglichem Sachvermögen	0,00	0	0	0	0	0 0
13	Auszahlungen für den Erwerb von Finanzvermögen	0,00	0	0	0	0	0 0
14	Auszahlungen für Investitionsförderungsmaßnahmen	0,00	0	0	0	0	0 0
15	Auszahlungen für den Erwerb von immateriellen Vermögensgegenständen	0,00	0	0	0	0	0 0
16	Auszahlungen aus Investitionstätigkeit (Summe aus Nummern 10 bis 15)	0,00	0	0	0	0	0 0
17	Anteiliger veranschlagter Finanzierungsmittelüberschuss/-bedarf aus Investitionstätigkeit (Saldo aus Nummern 9 und 16)	0,00	0	0	0	0	0 0
18	Anteiliger veranschlagter Finanzierungsmittelüberschuss/-bedarf (Saldo aus Nummern 3 und 17)	0,00	-5.000	-5.000	0	-5.000	-5.000 -5.000

Haushaltsplan 2022 Stadt Hayingen




Teilergebnishaushalt einschließlich Finanzplanung Produktbereich 52 Bauen und Wohnen

Stadt Hayingen

Nr.	Bezeichnung	Ergebnis 2020	Ansatz 2021	Ansatz 2022	Plan 2023	Plan 2024	Plan 2025
1	Steuern und ähnliche Abgaben						
2	Zuweisungen und Zuwendungen, Umlagen						
3	Aufgelöste Investitionszuwendungen und -beiträge						
4	Sonstige Transfererträge						
5	Entgelte für öffentliche Leistungen oder Einrichtungen						
6	Sonstige privatrechtliche Leistungsentgelte						
7	Kostenerstattungen und Kostenumlagen						
8	Zinsen und ähnliche Erträge						
9	Aktivierete Eigenleistungen und Bestandveränderungen						
10	Sonstige ordentliche Erträge						
11	Anteilige ordentliche Erträge (Summe aus Nummern 1 bis 10)						
12	Personalaufwendungen	-47.232,75	-50.080	-53.800	-53.900	-54.000	-54.200
4011000	Dienstaufwendungen Beamte	-34.621,32	-35.600	-37.900	-38.000	-38.000	-38.200
4021000	Beiträge zu Versorgungskassen Beamte	-12.611,43	-12.900	-14.100	-14.100	-14.200	-14.200
4041000	Beihilfen, Unterstützungsleistungen f. Bedienstete		-1.580	-1.800	-1.800	-1.800	-1.800
13	Versorgungsaufwendungen						
14	Aufwendungen für Sach- und Dienstleistungen						
15	Abschreibungen						
16	Zinsen und ähnliche Aufwendungen						
17	Transferaufwendungen						
18	Sonstige ordentliche Aufwendungen	-311,70	-250	-250	-250	-250	-250
4431200	Bücher/Zeitschriften	-311,70	-250	-250	-250	-250	-250
19	Anteilige ordentliche Aufwendungen (Summe aus Nummern 12 bis 18)	-47.544,45	-50.330	-54.050	-54.150	-54.250	-54.450
20	Anteiliges veranschlagtes ordentliches Ergebnis (Summe aus Nummern 11 und 19)	-47.544,45	-50.330	-54.050	-54.150	-54.250	-54.450
21	Erträge aus internen Leistungen						
22	Aufwendungen für interne Leistungen						
23	kalkulatorische Kosten						
24	Veranschlagtes kalkulatorisches Ergebnis (Saldo aus Nummern 21 bis 23)						
25	Veranschlagter Nettoressourcenbedarf/-überschuss (Summe Nr. 20 und 24)	-47.544,45	-50.330	-54.050	-54.150	-54.250	-54.450

Haushaltsplan 2022 Stadt Hayingen

 Teilfinanzhaushalt einschließlich Finanzplanung Produktbereich 52 Bauen und Wohnen Stadt Hayingen							
Nr.	Bezeichnung	Ergebnis 2020	Ansatz 2021	Ansatz 2022	VE	Plan 2023	Plan 2024 Plan 2025
1	Summe der Einzahlungen a. lfd. Verwaltungstätigkeit (ohne außerordentliche zahlungswirksame Erträge aus Vermögensveräußerung)	0,00	0	0	0	0	0 0
2	Summe der Auszahlungen aus laufender Verwaltungstätigkeit	-34.933,02	-50.330	-54.050	0	-54.150	-54.250 -54.450
7011000	Dienstbezüge Beamte	-34.621,32	-35.600	-37.900	0	-38.000	-38.000 -38.200
7021000	Beiträge zu Versorgungskassen Beamte	0,00	-12.900	-14.100	0	-14.100	-14.200 -14.200
7041000	Beihilfen und Unterstützungsleistungen für Beschäf	0,00	-1.580	-1.800	0	-1.800	-1.800 -1.800
7431000	Geschäftsauszahlungen	-311,70	-250	-250	0	-250	-250 -250
3	Anteiliger Zahlungsmittelüberschuss/-bedarf des Ergebnishaushalts (Saldo aus Nummern 1 und 2)	-34.933,02	-50.330	-54.050	0	-54.150	-54.250 -54.450
4	Einzahlungen aus Investitionszuwendungen	0,00	0	0	0	0	0 0
5	Einzahlungen aus Investitionsbeiträgen und ähnlichen Entgelten für Investitionstätigkeit	0,00	0	0	0	0	0 0
6	Einzahlungen aus der Veräußerung von Sachvermögen	0,00	0	0	0	0	0 0
7	Einzahlungen aus der Veräußerung von Finanzvermögen	0,00	0	0	0	0	0 0
8	Einzahlungen für sonstige Investitionstätigkeiten	0,00	0	0	0	0	0 0
9	Einzahlungen aus Investitionstätigkeit (Summe aus Nummern 4 bis 8)	0,00	0	0	0	0	0 0
10	Auszahlungen für den Erwerb von Grundstücken und Gebäuden	0,00	0	0	0	0	0 0
11	Auszahlungen für Baumaßnahmen	0,00	0	0	0	0	0 0
12	Auszahlungen für den Erwerb von beweglichem Sachvermögen	0,00	0	0	0	0	0 0
13	Auszahlungen für den Erwerb von Finanzvermögen	0,00	0	0	0	0	0 0
14	Auszahlungen für Investitionsförderungsmaßnahmen	0,00	0	0	0	0	0 0
15	Auszahlungen für den Erwerb von immateriellen Vermögensgegenständen	0,00	0	0	0	0	0 0
16	Auszahlungen aus Investitionstätigkeit (Summe aus Nummern 10 bis 15)	0,00	0	0	0	0	0 0
17	Anteiliger veranschlagter Finanzierungsmittelüberschuss/-bedarf aus Investitionstätigkeit (Saldo aus Numern 9 und 16)	0,00	0	0	0	0	0 0
18	Anteiliger veranschlagter Finanzierungsmittelüberschuss/-bedarf (Saldo aus Nummern 3 und 17)	-34.933,02	-50.330	-54.050	0	-54.150	-54.250 -54.450

Haushaltsplan 2022 Stadt Hayingen




Teilergebnishaushalt einschließlich Finanzplanung Produktgruppe 5210 Bauordnung - [THH 5]

Stadt Hayingen

Nr.	Bezeichnung	Ergebnis 2020	Ansatz 2021	Ansatz 2022	Plan 2023	Plan 2024	Plan 2025
1	Steuern und ähnliche Abgaben						
2	Zuweisungen und Zuwendungen, Umlagen						
3	Aufgelöste Investitionszuwendungen und -beiträge						
4	Sonstige Transfererträge						
5	Entgelte für öffentliche Leistungen oder Einrichtungen						
6	Sonstige privatrechtliche Leistungsentgelte						
7	Kostenerstattungen und Kostenumlagen						
8	Zinsen und ähnliche Erträge						
9	Aktivierete Eigenleistungen und Bestandveränderungen						
10	Sonstige ordentliche Erträge						
11	Anteilige ordentliche Erträge (Summe aus Nummern 1 bis 10)						
12	Personalaufwendungen	-47.232,75	-50.080	-53.800	-53.900	-54.000	-54.200
4011000	Dienstaufwendungen Beamte	-34.621,32	-35.600	-37.900	-38.000	-38.000	-38.200
4021000	Beiträge zu Versorgungskassen Beamte	-12.611,43	-12.900	-14.100	-14.100	-14.200	-14.200
4041000	Beihilfen, Unterstützungsleistungen f. Bedienstete		-1.580	-1.800	-1.800	-1.800	-1.800
13	Versorgungsaufwendungen						
14	Aufwendungen für Sach- und Dienstleistungen						
15	Abschreibungen						
16	Zinsen und ähnliche Aufwendungen						
17	Transferaufwendungen						
18	Sonstige ordentliche Aufwendungen	-311,70	-250	-250	-250	-250	-250
4431200	Bücher/Zeitschriften	-311,70	-250	-250	-250	-250	-250
19	Anteilige ordentliche Aufwendungen (Summe aus Nummern 12 bis 18)	-47.544,45	-50.330	-54.050	-54.150	-54.250	-54.450
20	Anteiliges veranschlagtes ordentliches Ergebnis (Summe aus Nummern 11 und 19)	-47.544,45	-50.330	-54.050	-54.150	-54.250	-54.450
21	Erträge aus internen Leistungen						
22	Aufwendungen für interne Leistungen						
23	kalkulatorische Kosten						
24	Veranschlagtes kalkulatorisches Ergebnis (Saldo aus Nummern 21 bis 23)						
25	Veranschlagter Nettoressourcenbedarf/-überschuss (Summe Nr. 20 und 24)	-47.544,45	-50.330	-54.050	-54.150	-54.250	-54.450

Haushaltsplan 2022 Stadt Hayingen

 Teilfinanzhaushalt einschließlich Finanzplanung Produktgruppe 5210 Bauordnung - [THH 5] Stadt Hayingen							
Nr.	Bezeichnung	Ergebnis 2020	Ansatz 2021	Ansatz 2022	VE	Plan 2023	Plan 2024 Plan 2025
1	Summe der Einzahlungen a. lfd. Verwaltungstätigkeit (ohne außerordentliche zahlungswirksame Erträge aus Vermögensveräußerung)	0,00	0	0	0	0	0 0
2	Summe der Auszahlungen aus laufender Verwaltungstätigkeit	-34.933,02	-50.330	-54.050	0	-54.150	-54.250 -54.450
7011000	Dienstbezüge Beamte	-34.621,32	-35.600	-37.900	0	-38.000	-38.000 -38.200
7021000	Beiträge zu Versorgungskassen Beamte	0,00	-12.900	-14.100	0	-14.100	-14.200 -14.200
7041000	Beihilfen und Unterstützungsleistungen für Beschäf	0,00	-1.580	-1.800	0	-1.800	-1.800 -1.800
7431000	Geschäftsauszahlungen	-311,70	-250	-250	0	-250	-250 -250
3	Anteiliger Zahlungsmittelüberschuss/-bedarf des Ergebnishaushalts (Saldo aus Nummern 1 und 2)	-34.933,02	-50.330	-54.050	0	-54.150	-54.250 -54.450
4	Einzahlungen aus Investitionszuwendungen	0,00	0	0	0	0	0 0
5	Einzahlungen aus Investitionsbeiträgen und ähnlichen Entgelten für Investitionstätigkeit	0,00	0	0	0	0	0 0
6	Einzahlungen aus der Veräußerung von Sachvermögen	0,00	0	0	0	0	0 0
7	Einzahlungen aus der Veräußerung von Finanzvermögen	0,00	0	0	0	0	0 0
8	Einzahlungen für sonstige Investitionstätigkeiten	0,00	0	0	0	0	0 0
9	Einzahlungen aus Investitionstätigkeit (Summe aus Nummern 4 bis 8)	0,00	0	0	0	0	0 0
10	Auszahlungen für den Erwerb von Grundstücken und Gebäuden	0,00	0	0	0	0	0 0
11	Auszahlungen für Baumaßnahmen	0,00	0	0	0	0	0 0
12	Auszahlungen für den Erwerb von beweglichem Sachvermögen	0,00	0	0	0	0	0 0
13	Auszahlungen für den Erwerb von Finanzvermögen	0,00	0	0	0	0	0 0
14	Auszahlungen für Investitionsförderungsmaßnahmen	0,00	0	0	0	0	0 0
15	Auszahlungen für den Erwerb von immateriellen Vermögensgegenständen	0,00	0	0	0	0	0 0
16	Auszahlungen aus Investitionstätigkeit (Summe aus Nummern 10 bis 15)	0,00	0	0	0	0	0 0
17	Anteiliger veranschlagter Finanzierungsmittelüberschuss/-bedarf aus Investitionstätigkeit (Saldo aus Numern 9 und 16)	0,00	0	0	0	0	0 0
18	Anteiliger veranschlagter Finanzierungsmittelüberschuss/-bedarf (Saldo aus Nummern 3 und 17)	-34.933,02	-50.330	-54.050	0	-54.150	-54.250 -54.450

Haushaltsplan 2022 Stadt Hayingen



Teilergebnishaushalt einschließlich Finanzplanung Produktbereich 53 Ver- und Entsorgung

Stadt Hayingen

Nr.	Bezeichnung	Ergebnis 2020	Ansatz 2021	Ansatz 2022	Plan 2023	Plan 2024	Plan 2025
1	Steuern und ähnliche Abgaben						
2	Zuweisungen und Zuwendungen, Umlagen						
3	Aufgelöste Investitionszuwendungen und -beiträge		9.500	4.700	15.400	15.400	15.400
3161000	Erträge a.d.Auflösung v.Sonderposten a.Zuwendungen		2.640		2.600	2.600	2.600
3162000	Erträge a.d.Auflösung v.Sonderposten aus Beiträgen		6.860	4.700	12.800	12.800	12.800
4	Sonstige Transfererträge						
5	Entgelte für öffentliche Leistungen oder Einrichtungen	530.556,97	510.700	510.700	510.700	510.700	510.700
3321000	Benutzungsgebühren und ähnliche Entgelte	12.168,00	4.000	4.000	4.000	4.000	4.000
3321200	Abwassergebühren	405.967,37	401.100	401.100	401.100	401.100	401.100
3321300	Niederschlagswasser	112.421,60	105.600	105.600	105.600	105.600	105.600
6	Sonstige privatrechtliche Leistungsentgelte	649,60	100	100	100	100	100
3461000	Sonstige privatrechtliche Leistungsentgelte	649,60	100	100	100	100	100
7	Kostenerstattungen und Kostenumlagen	8.882,24	9.000	9.000	9.000	9.000	9.000
3481000	Erstattungen vom Land	2.178,54					
3482000	Erstattungen von Gemeinden und Gemeindeverbänden	3.366,87	4.000	4.000	4.000	4.000	4.000
3485000	Erst. von verb. Untern., Sondervermögen und Beteil	3.336,83	5.000	5.000	5.000	5.000	5.000
8	Zinsen und ähnliche Erträge						
9	Aktivierete Eigenleistungen und Bestandveränderungen						
10	Sonstige ordentliche Erträge	62.287,14	68.100	68.100	68.100	68.100	68.100
3511000	Konzessionsabgaben	62.287,14	68.100	68.100	68.100	68.100	68.100
11	Anteilige ordentliche Erträge (Summe aus Nummern 1 bis 10)	602.375,95	597.400	592.600	603.300	603.300	603.300
12	Personalaufwendungen	-55.950,03	-55.015	-62.404	-62.404	-62.804	-62.804
4012000	Dienstaufwendungen Arbeitnehmer	-42.152,95	-42.800	-48.300	-48.300	-48.500	-48.500
4022000	Beiträge zu Versorgungskassen Arbeitnehmer	-3.884,36	-3.700	-4.100	-4.100	-4.200	-4.200
4032000	Beiträge zur gesetzl. SozialversicheruArbeitnehmer	-9.908,72	-8.500	-10.000	-10.000	-10.100	-10.100
4041000	Beihilfen, Unterstützungsleistungen f. Bedienstete	-4,00	-15	-4	-4	-4	-4
13	Versorgungsaufwendungen						
14	Aufwendungen für Sach- und Dienstleistungen	-336.150,09	-325.288	-410.318	-310.318	-290.318	-290.318
4211000	Unterhaltung der Grundstücke und baulichen Anlagen	-93.016,91	-76.000	-151.000	-51.000	-51.000	-51.000
4211400	Unterhaltung der Betriebsanlagen	-57.769,31	-80.000	-100.000	-100.000	-80.000	-80.000
4212000	Unterhaltung des sonstigen unbeweglichen Vermögens	-42.298,95	-60.150	-20.150	-20.150	-20.150	-20.150
4221000	Unterhaltung des beweglichen Vermögens	-268,53					
4222000	Erwerb v. geringw. Verm. Gegenst. sof. nicht spez	-606,31	-1.500	-1.500	-1.500	-1.500	-1.500
4241200	Aufwand für Heizung	-17.958,99		-15.000	-15.000	-15.000	-15.000
4241300	Aufwand für Strom	-104,18		-62.500	-62.500	-62.500	-62.500
4241500	Aufwand für Abwasser/Wasser	-6.534,98					
4241600	Aufwand für Abfall/Müll	-2.931,08	-2.000	-3.000	-3.000	-3.000	-3.000
4241700	Aufwand für Versicherungen	-985,96		-1.030	-1.030	-1.030	-1.030
4251000	Haltung von Fahrzeugen	-4.106,85	-4.000	-4.500	-4.500	-4.500	-4.500
4261000	Besondere Aufwendungen für Beschäftigte		-800	-800	-800	-800	-800
4261200	Dienst- und Schutzkleidung	-458,21	-500	-500	-500	-500	-500
4271200	Aufwand für EDV	-272,51	-238	-238	-238	-238	-238
4271400	Betriebsstoffe für betriebliche Zwecke	-88.844,74	-83.000	-25.000	-25.000	-25.000	-25.000
4271800	Untersuchungen der Wasserqualität	-2.534,25	-4.000	-4.000	-4.000	-4.000	-4.000
4271900	sonstige besondere Verw.- und Betr.aufwendungen	-17.458,33	-13.100	-21.100	-21.100	-21.100	-21.100
15	Abschreibungen		-93.370	-90.300	-95.300	-95.200	-92.400
4711000	AfA auf imm.Vermögensgegenstände u.Sachvermögen		-93.370	-90.300	-95.300	-95.200	-92.400
16	Zinsen und ähnliche Aufwendungen						
17	Transferaufwendungen	-242,00					
4373000	Allgemeine Umlagen an Zweckverbände	-242,00					

Haushaltsplan 2022 Stadt Hayingen

Teilergebnishaushalt einschließlich Finanzplanung Produktbereich 53 Ver- und Entsorgung


Stadt Hayingen

Nr.	Bezeichnung	Ergebnis 2020	Ansatz 2021	Ansatz 2022	Plan 2023	Plan 2024	Plan 2025
18	Sonstige ordentliche Aufwendungen	-12.906,99	-12.000	-12.000	-12.000	-12.000	-12.000
4431100	Geschäftsausgaben/Bürobedarf	-6,90					
4431300	Telefonanschl./Post- und Fernmeldegebühren	-3.113,96	-3.500	-3.500	-3.500	-3.500	-3.500
4431900	Sonstige Geschäftsaufwendungen		-1.500	-1.500	-1.500	-1.500	-1.500
4441000	Steuern, Versicherungen, Schadensfälle, Sonderabg.	-4.885,33	-5.500	-5.500	-5.500	-5.500	-5.500
4451000	Erstattungen an das Land	-4.000,00					
4453000	Erstattungen an Zweckverbände und dergleichen	-900,80	-1.500	-1.500	-1.500	-1.500	-1.500
19	Anteilige ordentliche Aufwendungen (Summe aus Nummern 12 bis 18)	-405.249,11	-485.673	-575.022	-480.022	-460.322	-457.522
20	Anteiliges veranschlagtes ordentliches Ergebnis (Summe aus Nummern 11 und 19)	197.126,84	111.727	17.578	123.278	142.978	145.778
21	Erträge aus internen Leistungen		40.160	40.160	40.160	40.160	40.160
3811000	Erträge aus internen Leistungsbeziehungen		40.160	40.160	40.160	40.160	40.160
22	Aufwendungen für interne Leistungen	-40.579,91	-50.845	-51.809	-52.500	-53.500	-54.500
4811000	Aufwendungen aus internen Leistungsbeziehungen	-24.200,00	-24.200	-24.200	-24.200	-24.200	-24.200
4811100	Aufwendungen für Bauhofverrechnung	-16.379,91	-26.645	-27.609	-28.300	-29.300	-30.300
23	kalkulatorische Kosten						
24	Veranschlagtes kalkulatorisches Ergebnis (Saldo aus Nummern 21 bis 23)	-40.579,91	-10.685	-11.649	-12.340	-13.340	-14.340
25	Veranschlagter Nettoressourcenbedarf/-überschuss (Summe Nr. 20 und 24)	156.546,93	101.042	5.929	110.938	129.638	131.438

Erläuterungen

Pos 21:
Verrechnung Straßenentwässerungsanteil KSt 541000

Haushaltsplan 2022 Stadt Hayingen

<div style="display: flex; justify-content: space-between; align-items: center;"> <div style="text-align: left;">  <p>Teilfinanzhaushalt einschließlich Finanzplanung Produktbereich 53 Ver- und Entsorgung</p> <p>Stadt Hayingen</p> </div> </div>							
Nr.	Bezeichnung	Ergebnis 2020	Ansatz 2021	Ansatz 2022	VE	Plan 2023	Plan 2024 Plan 2025
1	Summe der Einzahlungen a. lfd. Verwaltungstätigkeit (ohne außerordentliche zahlungswirksame Erträge aus Vermögensveräußerung)	552.781,44	587.900	587.900	0	587.900	587.900 587.900
6321000	Benutzungsgebühren und ähnliche Entgelte	479.378,65	510.700	510.700	0	510.700	510.700 510.700
6461000	Sonstige privatrechtliche Leistungsentgelte	649,60	100	100	0	100	100 100
6481000	Erstattungen vom Land	2.178,54	0	0	0	0	0 0
6482000	Erstattungen von Gemeinden und Gemeindeverbänden	2.093,99	4.000	4.000	0	4.000	4.000 4.000
6485000	Erst. von verb. Untern., Sonderverm. und Bet.	3.336,83	5.000	5.000	0	5.000	5.000 5.000
6511000	Konzessionsabgaben	65.143,83	68.100	68.100	0	68.100	68.100 68.100
2	Summe der Auszahlungen aus laufender Verwaltungstätigkeit	-401.308,80	-392.303	-484.722	0	-384.722	-365.122 -365.122
7012000	Dienstbezüge Arbeitnehmer	-46.377,57	-42.800	-48.300	0	-48.300	-48.500 -48.500
7022000	Beiträge zu Versorgungskassen Arbeitnehmer	-3.884,36	-3.700	-4.100	0	-4.100	-4.200 -4.200
7032000	Beiträge zur gesetzlichen Sozialvers. Arbeitnehmer	-9.908,72	-8.500	-10.000	0	-10.000	-10.100 -10.100
7041000	Beihilfen und Unterstützungsleistungen für Beschäf	0,00	-15	-4	0	-4	-4 -4
7211000	Unterhaltung der Grundstücke und baulichen Anlagen	-157.796,56	-156.000	-251.000	0	-151.000	-131.000 -131.000
7212000	Unterhaltung des sonstigen unbeweglichen Vermögens	-42.555,43	-60.150	-20.150	0	-20.150	-20.150 -20.150
7221000	Unterhaltung des beweglichen Vermögens	-268,53	0	0	0	0	0 0
7222000	Erwerb von geringwertigen Vermögensgegenständen	-529,07	-1.500	-1.500	0	-1.500	-1.500 -1.500
7241200	Aufwand für Wasserversorgung	-1.536,77	0	-15.000	0	-15.000	-15.000 -15.000
7241300	Aufwand für Abfallbeseitigung	0,00	0	-62.500	0	-62.500	-62.500 -62.500
7241500	Aufwand für (Fremd-)Reinigung	-6.534,98	0	0	0	0	0 0
7241600	Aufwand f.gebäudebezogene Versicherungen	-2.555,21	-2.000	-3.000	0	-3.000	-3.000 -3.000
7241700	Aufwand f.gebäudebezogene Steuern	-985,96	0	-1.030	0	-1.030	-1.030 -1.030
7251000	Haltung von Fahrzeugen	-4.067,70	-4.000	-4.500	0	-4.500	-4.500 -4.500
7261000	Besondere zahlungswirksame Aufw.f.Beschäftigte	-458,21	-1.300	-1.300	0	-1.300	-1.300 -1.300
7271000	Besondere Verwaltungs- und Betriebsauszahlungen	-110.673,81	-100.338	-50.338	0	-50.338	-50.338 -50.338
7373000	Allgemeine Umlagen an Zweckverbände	-242,00	0	0	0	0	0 0
7411000	Sonstige Personal- und Versorgungsauszahlungen	-133,68	0	0	0	0	0 0
7431000	Geschäftsauszahlungen	-3.245,65	-5.000	-5.000	0	-5.000	-5.000 -5.000
7441000	Steuern, Versicherungen, Schadensfälle	-4.885,33	-5.500	-5.500	0	-5.500	-5.500 -5.500
7451000	Erstattungen an das Land	-4.000,00	0	0	0	0	0 0
7453000	Erstattungen an Zweckverbände und dergleichen	-669,26	-1.500	-1.500	0	-1.500	-1.500 -1.500
3	Anteiliger Zahlungsmittelüberschuss/-bedarf des Ergebnishaushalts (Saldo aus Nummern 1 und 2)	151.472,64	195.597	103.178	0	203.178	222.778 222.778
4	Einzahlungen aus Investitionszuwendungen	0,00	712.100	0	0	0	0 0

Haushaltsplan 2022 Stadt Hayingen

 Teilfinanzhaushalt einschließlich Finanzplanung Produktbereich 53 Ver- und Entsorgung Stadt Hayingen							
Nr.	Bezeichnung	Ergebnis 2020	Ansatz 2021	Ansatz 2022	VE	Plan 2023	Plan 2024 Plan 2025
6811000	Investitionszuweisungen vom Land	0,00	712.100	0	0	0	0 0
5	Einzahlungen aus Investitionsbeiträgen und ähnlichen Entgelten für Investitionstätigkeit	155.678,49	0	180.000	0	80.000	80.000 80.000
6891000	Beiträge und ähnliche Entgelte	155.678,49	0	180.000	0	80.000	80.000 80.000
6	Einzahlungen aus der Veräußerung von Sachvermögen	0,00	0	0	0	0	0 0
7	Einzahlungen aus der Veräußerung von Finanzvermögen	0,00	0	0	0	0	0 0
8	Einzahlungen für sonstige Investitionstätigkeiten	0,00	0	0	0	0	0 0
9	Einzahlungen aus Investitionstätigkeit (Summe aus Nummern 4 bis 8)	155.678,49	712.100	180.000	0	80.000	80.000 80.000
10	Auszahlungen für den Erwerb von Grundstücken und Gebäuden	0,00	0	0	0	0	0 0
11	Auszahlungen für Baumaßnahmen	-1.838.589,94	0	-379.000	-1.900.000	-1.070.000	-830.000 0
7871000	Ausz. für Hochbaumaßnahmen	0,00	0	-100.000	-1.250.000	-700.000	-550.000 0
7872000	Ausz. für Tiefbaumaßnahmen	-1.838.589,94	0	-279.000	-650.000	-370.000	-280.000 0
12	Auszahlungen für den Erwerb von beweglichem Sachvermögen	-18.354,74	0	0	0	0	0 0
7831200	Ausz. für den Erwerb von bew. Verm oberh. Wertgr.	-18.354,74	0	0	0	0	0 0
13	Auszahlungen für den Erwerb von Finanzvermögen	798.235,21	-545.000	0	0	0	0 0
7853000	Ausz. für den Erwerb von sonst. Anteilen	798.235,21	-545.000	0	0	0	0 0
14	Auszahlungen für Investitionsförderungsmaßnahmen	0,00	0	0	0	0	0 0
15	Auszahlungen für den Erwerb von immateriellen Vermögensgegenständen	0,00	0	0	0	0	0 0
16	Auszahlungen aus Investitionstätigkeit (Summe aus Nummern 10 bis 15)	-1.058.709,47	-545.000	-379.000	-1.900.000	-1.070.000	-830.000 0
17	Anteiliger veranschlagter Finanzierungsmittelüberschuss/-bedarf aus Investitionstätigkeit (Saldo aus Nummern 9 und 16)	-903.030,98	167.100	-199.000	-1.900.000	-990.000	-750.000 80.000
18	Anteiliger veranschlagter Finanzierungsmittelüberschuss/-bedarf (Saldo aus Nummern 3 und 17)	-751.558,34	362.697	-95.822	-1.900.000	-786.822	-527.222 302.778

Haushaltsplan 2022 Stadt Hayingen



Teilergebnishaushalt einschließlich Finanzplanung Produktgruppe 5310 Elektrizitätsversorgung - [THH 5]

Stadt Hayingen

Nr.	Bezeichnung	Ergebnis 2020	Ansatz 2021	Ansatz 2022	Plan 2023	Plan 2024	Plan 2025
1	Steuern und ähnliche Abgaben						
2	Zuweisungen und Zuwendungen, Umlagen						
3	Aufgelöste Investitionszuwendungen und -beiträge		2.640		2.600	2.600	2.600
3161000	Erträge a.d.Auflösung v.Sonderposten a.Zuwendungen		2.640		2.600	2.600	2.600
4	Sonstige Transfererträge						
5	Entgelte für öffentliche Leistungen oder Einrichtungen						
6	Sonstige privatrechtliche Leistungsentgelte		100	100	100	100	100
3461000	Sonstige privatrechtliche Leistungsentgelte		100	100	100	100	100
7	Kostenerstattungen und Kostenumlagen						
8	Zinsen und ähnliche Erträge						
9	Aktivierete Eigenleistungen und Bestandveränderungen						
10	Sonstige ordentliche Erträge	61.890,45	68.000	68.000	68.000	68.000	68.000
3511000	Konzessionsabgaben	61.890,45	68.000	68.000	68.000	68.000	68.000
11	Anteilige ordentliche Erträge (Summe aus Nummern 1 bis 10)	61.890,45	70.740	68.100	70.700	70.700	70.700
12	Personalaufwendungen						
13	Versorgungsaufwendungen						
14	Aufwendungen für Sach- und Dienstleistungen		-100	-100	-100	-100	-100
4271900	sonstige besondere Verw.- und Betr.aufwendungen		-100	-100	-100	-100	-100
15	Abschreibungen						
16	Zinsen und ähnliche Aufwendungen						
17	Transferaufwendungen						
18	Sonstige ordentliche Aufwendungen						
19	Anteilige ordentliche Aufwendungen (Summe aus Nummern 12 bis 18)		-100	-100	-100	-100	-100
20	Anteiliges veranschlagtes ordentliches Ergebnis (Summe aus Nummern 11 und 19)	61.890,45	70.640	68.000	70.600	70.600	70.600
21	Erträge aus internen Leistungen						
22	Aufwendungen für interne Leistungen						
23	kalkulatorische Kosten						
24	Veranschlagtes kalkulatorisches Ergebnis (Saldo aus Nummern 21 bis 23)						
25	Veranschlagter Nettoressourcenbedarf/-überschuss (Summe Nr. 20 und 24)	61.890,45	70.640	68.000	70.600	70.600	70.600

Haushaltsplan 2022 Stadt Hayingen



Teilfinanzhaushalt einschließlich Finanzplanung Produktgruppe 5310 Elektrizitätsversorgung - [THH 5]

Stadt Hayingen

Nr.	Bezeichnung	Ergebnis 2020	Ansatz 2021	Ansatz 2022	VE	Plan 2023	Plan 2024 Plan 2025
1	Summe der Einzahlungen a. lfd. Verwaltungstätigkeit (ohne außerordentliche zahlungswirksame Erträge aus Vermögensveräußerung)	65.053,96	68.100	68.100	0	68.100	68.100 68.100
6461000	Sonstige privatrechtliche Leistungsentgelte	0,00	100	100	0	100	100 100
6511000	Konzessionsabgaben	65.053,96	68.000	68.000	0	68.000	68.000 68.000
2	Summe der Auszahlungen aus laufender Verwaltungstätigkeit	0,00	-100	-100	0	-100	-100 -100
7271000	Besondere Verwaltungs- und Betriebsauszahlungen	0,00	-100	-100	0	-100	-100 -100
3	Anteiliger Zahlungsmittelüberschuss/-bedarf des Ergebnishaushalts (Saldo aus Nummern 1 und 2)	65.053,96	68.000	68.000	0	68.000	68.000 68.000
4	Einzahlungen aus Investitionszuwendungen	0,00	0	0	0	0	0 0
5	Einzahlungen aus Investitionsbeiträgen und ähnlichen Entgelten für Investitionstätigkeit	0,00	0	0	0	0	0 0
6	Einzahlungen aus der Veräußerung von Sachvermögen	0,00	0	0	0	0	0 0
7	Einzahlungen aus der Veräußerung von Finanzvermögen	0,00	0	0	0	0	0 0
8	Einzahlungen für sonstige Investitionstätigkeiten	0,00	0	0	0	0	0 0
9	Einzahlungen aus Investitionstätigkeit (Summe aus Nummern 4 bis 8)	0,00	0	0	0	0	0 0
10	Auszahlungen für den Erwerb von Grundstücken und Gebäuden	0,00	0	0	0	0	0 0
11	Auszahlungen für Baumaßnahmen	0,00	0	0	0	0	0 0
12	Auszahlungen für den Erwerb von beweglichem Sachvermögen	0,00	0	0	0	0	0 0
13	Auszahlungen für den Erwerb von Finanzvermögen	0,00	0	0	0	0	0 0
14	Auszahlungen für Investitionsförderungsmaßnahmen	0,00	0	0	0	0	0 0
15	Auszahlungen für den Erwerb von immateriellen Vermögensgegenständen	0,00	0	0	0	0	0 0
16	Auszahlungen aus Investitionstätigkeit (Summe aus Nummern 10 bis 15)	0,00	0	0	0	0	0 0
17	Anteiliger veranschlagter Finanzierungsmittelüberschuss/-bedarf aus Investitionstätigkeit (Saldo aus Nummern 9 und 16)	0,00	0	0	0	0	0 0
18	Anteiliger veranschlagter Finanzierungsmittelüberschuss/-bedarf (Saldo aus Nummern 3 und 17)	65.053,96	68.000	68.000	0	68.000	68.000 68.000

Haushaltsplan 2022 Stadt Hayingen



Teilergebnishaushalt einschließlich Finanzplanung Produktgruppe 5320 Gasversorgung - [THH 5]

Stadt Hayingen

Nr.	Bezeichnung	Ergebnis 2020	Ansatz 2021	Ansatz 2022	Plan 2023	Plan 2024	Plan 2025
1	Steuern und ähnliche Abgaben						
2	Zuweisungen und Zuwendungen, Umlagen						
3	Aufgelöste Investitionszuwendungen und -beiträge						
4	Sonstige Transfererträge						
5	Entgelte für öffentliche Leistungen oder Einrichtungen						
6	Sonstige privatrechtliche Leistungsentgelte						
7	Kostenerstattungen und Kostenumlagen						
8	Zinsen und ähnliche Erträge						
9	Aktivierete Eigenleistungen und Bestandveränderungen						
10	Sonstige ordentliche Erträge	396,69	100	100	100	100	100
3511000	Konzessionsabgaben	396,69	100	100	100	100	100
11	Anteilige ordentliche Erträge (Summe aus Nummern 1 bis 10)	396,69	100	100	100	100	100
12	Personalaufwendungen						
13	Versorgungsaufwendungen						
14	Aufwendungen für Sach- und Dienstleistungen						
15	Abschreibungen						
16	Zinsen und ähnliche Aufwendungen						
17	Transferaufwendungen						
18	Sonstige ordentliche Aufwendungen						
19	Anteilige ordentliche Aufwendungen (Summe aus Nummern 12 bis 18)						
20	Anteiliges veranschlagtes ordentliches Ergebnis (Summe aus Nummern 11 und 19)	396,69	100	100	100	100	100
21	Erträge aus internen Leistungen						
22	Aufwendungen für interne Leistungen						
23	kalkulatorische Kosten						
24	Veranschlagtes kalkulatorisches Ergebnis (Saldo aus Nummern 21 bis 23)						
25	Veranschlagter Nettoressourcenbedarf/-überschuss (Summe Nr. 20 und 24)	396,69	100	100	100	100	100

Haushaltsplan 2022 Stadt Hayingen



Teilfinanzhaushalt einschließlich Finanzplanung Produktgruppe 5320 Gasversorgung - [THH 5]

Stadt Hayingen

Nr.	Bezeichnung	Ergebnis 2020	Ansatz 2021	Ansatz 2022	VE	Plan 2023	Plan 2024 Plan 2025
1	Summe der Einzahlungen a. lfd. Verwaltungstätigkeit (ohne außerordentliche zahlungswirksame Erträge aus Vermögensveräußerung)	89,87	100	100	0	100	100 100
6511000	Konzessionsabgaben	89,87	100	100	0	100	100 100
2	Summe der Auszahlungen aus laufender Verwaltungstätigkeit	0,00	0	0	0	0	0 0
3	Anteiliger Zahlungsmittelüberschuss/-bedarf des Ergebnishaushalts (Saldo aus Nummern 1 und 2)	89,87	100	100	0	100	100 100
4	Einzahlungen aus Investitionszuwendungen	0,00	0	0	0	0	0 0
5	Einzahlungen aus Investitionsbeiträgen und ähnlichen Entgelten für Investitionstätigkeit	0,00	0	0	0	0	0 0
6	Einzahlungen aus der Veräußerung von Sachvermögen	0,00	0	0	0	0	0 0
7	Einzahlungen aus der Veräußerung von Finanzvermögen	0,00	0	0	0	0	0 0
8	Einzahlungen für sonstige Investitionstätigkeiten	0,00	0	0	0	0	0 0
9	Einzahlungen aus Investitionstätigkeit (Summe aus Nummern 4 bis 8)	0,00	0	0	0	0	0 0
10	Auszahlungen für den Erwerb von Grundstücken und Gebäuden	0,00	0	0	0	0	0 0
11	Auszahlungen für Baumaßnahmen	0,00	0	0	0	0	0 0
12	Auszahlungen für den Erwerb von beweglichem Sachvermögen	0,00	0	0	0	0	0 0
13	Auszahlungen für den Erwerb von Finanzvermögen	0,00	0	0	0	0	0 0
14	Auszahlungen für Investitionsförderungsmaßnahmen	0,00	0	0	0	0	0 0
15	Auszahlungen für den Erwerb von immateriellen Vermögensgegenständen	0,00	0	0	0	0	0 0
16	Auszahlungen aus Investitionstätigkeit (Summe aus Nummern 10 bis 15)	0,00	0	0	0	0	0 0
17	Anteiliger veranschlagter Finanzierungsmittel- überschuss/-bedarf aus Investitionstätigkeit (Saldo aus Nummern 9 und 16)	0,00	0	0	0	0	0 0
18	Anteiliger veranschlagter Finanzierungsmittelüberschuss/-bedarf (Saldo aus Nummern 3 und 17)	89,87	100	100	0	100	100 100

Haushaltsplan 2022 Stadt Hayingen




Teilergebnishaushalt einschließlich Finanzplanung Produktgruppe 5360 Telekommunikationseinrichtungen - [THH 5]

Stadt Hayingen

Nr.	Bezeichnung	Ergebnis 2020	Ansatz 2021	Ansatz 2022	Plan 2023	Plan 2024	Plan 2025
1	Steuern und ähnliche Abgaben						
2	Zuweisungen und Zuwendungen, Umlagen						
3	Aufgelöste Investitionszuwendungen und -beiträge						
4	Sonstige Transfererträge						
5	Entgelte für öffentliche Leistungen oder Einrichtungen						
6	Sonstige privatrechtliche Leistungsentgelte						
7	Kostenerstattungen und Kostenumlagen						
8	Zinsen und ähnliche Erträge						
9	Aktivierete Eigenleistungen und Bestandveränderungen						
10	Sonstige ordentliche Erträge						
11	Anteilige ordentliche Erträge (Summe aus Nummern 1 bis 10)						
12	Personalaufwendungen						
13	Versorgungsaufwendungen						
14	Aufwendungen für Sach- und Dienstleistungen		-1.000	-1.000	-1.000	-1.000	-1.000
4271900	sonstige besondere Verw.- und Betr.aufwendungen		-1.000	-1.000	-1.000	-1.000	-1.000
15	Abschreibungen		-800				
4711000	AfA auf imm.Vermögensgegenstände u.Sachvermögen		-800				
16	Zinsen und ähnliche Aufwendungen						
17	Transferaufwendungen						
18	Sonstige ordentliche Aufwendungen						
19	Anteilige ordentliche Aufwendungen (Summe aus Nummern 12 bis 18)		-1.800	-1.000	-1.000	-1.000	-1.000
20	Anteiliges veranschlagtes ordentliches Ergebnis (Summe aus Nummern 11 und 19)		-1.800	-1.000	-1.000	-1.000	-1.000
21	Erträge aus internen Leistungen						
22	Aufwendungen für interne Leistungen						
23	kalkulatorische Kosten						
24	Veranschlagtes kalkulatorisches Ergebnis (Saldo aus Nummern 21 bis 23)						
25	Veranschlagter Nettoressourcenbedarf/-überschuss (Summe Nr. 20 und 24)		-1.800	-1.000	-1.000	-1.000	-1.000

Haushaltsplan 2022 Stadt Hayingen

 Teilfinanzhaushalt einschließlich Finanzplanung Produktgruppe 5360 Telekommunikationseinrichtungen - [THH 5] Stadt Hayingen							
Nr.	Bezeichnung	Ergebnis 2020	Ansatz 2021	Ansatz 2022	VE	Plan 2023	Plan 2024 Plan 2025
1	Summe der Einzahlungen a. lfd. Verwaltungstätigkeit (ohne außerordentliche zahlungswirksame Erträge aus Vermögensveräußerung)	0,00	0	0	0	0	0 0
2	Summe der Auszahlungen aus laufender Verwaltungstätigkeit	-515,27	-1.000	-1.000	0	-1.000	-1.000 -1.000
7271000	Besondere Verwaltungs- und Betriebsauszahlungen	-515,27	-1.000	-1.000	0	-1.000	-1.000 -1.000
3	Anteiliger Zahlungsmittelüberschuss/-bedarf des Ergebnishaushalts (Saldo aus Nummern 1 und 2)	-515,27	-1.000	-1.000	0	-1.000	-1.000 -1.000
4	Einzahlungen aus Investitionszuwendungen	0,00	712.100	0	0	0	0 0
6811000	Investitionszuweisungen vom Land	0,00	712.100	0	0	0	0 0
5	Einzahlungen aus Investitionsbeiträgen und ähnlichen Entgelten für Investitionstätigkeit	0,00	0	0	0	0	0 0
6	Einzahlungen aus der Veräußerung von Sachvermögen	0,00	0	0	0	0	0 0
7	Einzahlungen aus der Veräußerung von Finanzvermögen	0,00	0	0	0	0	0 0
8	Einzahlungen für sonstige Investitionstätigkeiten	0,00	0	0	0	0	0 0
9	Einzahlungen aus Investitionstätigkeit (Summe aus Nummern 4 bis 8)	0,00	712.100	0	0	0	0 0
10	Auszahlungen für den Erwerb von Grundstücken und Gebäuden	0,00	0	0	0	0	0 0
11	Auszahlungen für Baumaßnahmen	-1.797.793,42	0	-105.000	-100.000	-100.000	0 0
7872000	Ausz. für Tiefbaumaßnahmen	-1.797.793,42	0	-105.000	-100.000	-100.000	0 0
12	Auszahlungen für den Erwerb von beweglichem Sachvermögen	0,00	0	0	0	0	0 0
13	Auszahlungen für den Erwerb von Finanzvermögen	798.235,21	-545.000	0	0	0	0 0
7853000	Ausz. für den Erwerb von sonst. Anteilen	798.235,21	-545.000	0	0	0	0 0
14	Auszahlungen für Investitionsförderungsmaßnahmen	0,00	0	0	0	0	0 0
15	Auszahlungen für den Erwerb von immateriellen Vermögensgegenständen	0,00	0	0	0	0	0 0
16	Auszahlungen aus Investitionstätigkeit (Summe aus Nummern 10 bis 15)	-999.558,21	-545.000	-105.000	-100.000	-100.000	0 0
17	Anteiliger veranschlagter Finanzierungsmittelüberschuss/-bedarf aus Investitionstätigkeit (Saldo aus Nummern 9 und 16)	-999.558,21	167.100	-105.000	-100.000	-100.000	0 0
18	Anteiliger veranschlagter Finanzierungsmittelüberschuss/-bedarf (Saldo aus Nummern 3 und 17)	-1.000.073,48	166.100	-106.000	-100.000	-101.000	-1.000 -1.000

Haushaltsplan 2022 Stadt Hayingen



Teilergebnishaushalt einschließlich Finanzplanung Produktgruppe 5370 Abfallwirtschaft - [THH 5]


Stadt Hayingen

Nr.	Bezeichnung	Ergebnis 2020	Ansatz 2021	Ansatz 2022	Plan 2023	Plan 2024	Plan 2025
1	Steuern und ähnliche Abgaben						
2	Zuweisungen und Zuwendungen, Umlagen						
3	Aufgelöste Investitionszuwendungen und -beiträge						
4	Sonstige Transfererträge						
5	Entgelte für öffentliche Leistungen oder Einrichtungen	12.168,00	4.000	4.000	4.000	4.000	4.000
3321000	Benutzungsgebühren und ähnliche Entgelte	12.168,00	4.000	4.000	4.000	4.000	4.000
6	Sonstige privatrechtliche Leistungsentgelte						
7	Kostenerstattungen und Kostenumlagen	5.545,41	4.000	4.000	4.000	4.000	4.000
3481000	Erstattungen vom Land	2.178,54					
3482000	Erstattungen von Gemeinden und Gemeindeverbänden	3.366,87	4.000	4.000	4.000	4.000	4.000
8	Zinsen und ähnliche Erträge						
9	Aktivierete Eigenleistungen und Bestandveränderungen						
10	Sonstige ordentliche Erträge						
11	Anteilige ordentliche Erträge (Summe aus Nummern 1 bis 10)	17.713,41	8.000	8.000	8.000	8.000	8.000
12	Personalaufwendungen	-3.177,52	-1.000	-1.000	-1.000	-1.000	-1.000
4012000	Dienstaufwendungen Arbeitnehmer	-2.440,00	-1.000	-1.000	-1.000	-1.000	-1.000
4032000	Beiträge zur gesetzl. SozialversicheruArbeitnehmer	-737,52					
13	Versorgungsaufwendungen						
14	Aufwendungen für Sach- und Dienstleistungen	-9.226,18	-150	-150	-150	-150	-150
4211000	Unterhaltung der Grundstücke und baulichen Anlagen	-17,56					
4212000	Unterhaltung des sonstigen unbeweglichen Vermögens	-9.189,20	-150	-150	-150	-150	-150
4241600	Aufwand für Abfall/Müll	-19,42					
15	Abschreibungen						
16	Zinsen und ähnliche Aufwendungen						
17	Transferaufwendungen						
18	Sonstige ordentliche Aufwendungen	-50,00					
4451000	Erstattungen an das Land	-50,00					
19	Anteilige ordentliche Aufwendungen (Summe aus Nummern 12 bis 18)	-12.453,70	-1.150	-1.150	-1.150	-1.150	-1.150
20	Anteiliges veranschlagtes ordentliches Ergebnis (Summe aus Nummern 11 und 19)	5.259,71	6.850	6.850	6.850	6.850	6.850
21	Erträge aus internen Leistungen						
22	Aufwendungen für interne Leistungen	-7.636,65	-10.845	-11.086	-11.200	-11.700	-12.200
4811000	Aufwendungen aus internen Leistungsbeziehungen	-4.200,00	-4.200	-4.200	-4.200	-4.200	-4.200
4811100	Aufwendungen für Bauhofverrechnung	-3.436,65	-6.645	-6.886	-7.000	-7.500	-8.000
23	kalkulatorische Kosten						
24	Veranschlagtes kalkulatorisches Ergebnis (Saldo aus Nummern 21 bis 23)	-7.636,65	-10.845	-11.086	-11.200	-11.700	-12.200
25	Veranschlagter Nettoressourcenbedarf/-überschuss (Summe Nr. 20 und 24)	-2.376,94	-3.995	-4.236	-4.350	-4.850	-5.350

Haushaltsplan 2022 Stadt Hayingen

 Teilfinanzhaushalt einschließlich Finanzplanung Produktgruppe 5370 Abfallwirtschaft - [THH 5] Stadt Hayingen							
Nr.	Bezeichnung	Ergebnis 2020	Ansatz 2021	Ansatz 2022	VE	Plan 2023	Plan 2024 Plan 2025
1	Summe der Einzahlungen a. lfd. Verwaltungstätigkeit (ohne außerordentliche zahlungswirksame Erträge aus Vermögensveräußerung)	16.548,53	8.000	8.000	0	8.000	8.000 8.000
6321000	Benutzungsgebühren und ähnliche Entgelte	12.276,00	4.000	4.000	0	4.000	4.000 4.000
6481000	Erstattungen vom Land	2.178,54	0	0	0	0	0 0
6482000	Erstattungen von Gemeinden und Gemeindeverbänden	2.093,99	4.000	4.000	0	4.000	4.000 4.000
2	Summe der Auszahlungen aus laufender Verwaltungstätigkeit	-12.453,70	-1.150	-1.150	0	-1.150	-1.150 -1.150
7012000	Dienstbezüge Arbeitnehmer	-2.440,00	-1.000	-1.000	0	-1.000	-1.000 -1.000
7032000	Beiträge zur gesetzlichen Sozialvers. Arbeitnehmer	-737,52	0	0	0	0	0 0
7211000	Unterhaltung der Grundstücke und baulichen Anlagen	-17,56	0	0	0	0	0 0
7212000	Unterhaltung des sonstigen unbeweglichen Vermögens	-9.189,20	-150	-150	0	-150	-150 -150
7241600	Aufwand f.gebäudebezogene Versicherungen	-19,42	0	0	0	0	0 0
7451000	Erstattungen an das Land	-50,00	0	0	0	0	0 0
3	Anteiliger Zahlungsmittelüberschuss/-bedarf des Ergebnishaushalts (Saldo aus Nummern 1 und 2)	4.094,83	6.850	6.850	0	6.850	6.850 6.850
4	Einzahlungen aus Investitionszuwendungen	0,00	0	0	0	0	0 0
5	Einzahlungen aus Investitionsbeiträgen und ähnlichen Entgelten für Investitionstätigkeit	0,00	0	0	0	0	0 0
6	Einzahlungen aus der Veräußerung von Sachvermögen	0,00	0	0	0	0	0 0
7	Einzahlungen aus der Veräußerung von Finanzvermögen	0,00	0	0	0	0	0 0
8	Einzahlungen für sonstige Investitionstätigkeiten	0,00	0	0	0	0	0 0
9	Einzahlungen aus Investitionstätigkeit (Summe aus Nummern 4 bis 8)	0,00	0	0	0	0	0 0
10	Auszahlungen für den Erwerb von Grundstücken und Gebäuden	0,00	0	0	0	0	0 0
11	Auszahlungen für Baumaßnahmen	0,00	0	0	0	0	0 0
12	Auszahlungen für den Erwerb von beweglichem Sachvermögen	0,00	0	0	0	0	0 0
13	Auszahlungen für den Erwerb von Finanzvermögen	0,00	0	0	0	0	0 0
14	Auszahlungen für Investitionsförderungsmaßnahmen	0,00	0	0	0	0	0 0
15	Auszahlungen für den Erwerb von immateriellen Vermögensgegenständen	0,00	0	0	0	0	0 0
16	Auszahlungen aus Investitionstätigkeit (Summe aus Nummern 10 bis 15)	0,00	0	0	0	0	0 0
17	Anteiliger veranschlagter Finanzierungsmittelüberschuss/-bedarf aus Investitionstätigkeit (Saldo aus Numern 9 und 16)	0,00	0	0	0	0	0 0
18	Anteiliger veranschlagter Finanzierungsmittelüberschuss/-bedarf (Saldo aus Nummern 3 und 17)	4.094,83	6.850	6.850	0	6.850	6.850 6.850

Haushaltsplan 2022 Stadt Hayingen

 Teilergebnishaushalt einschließlich Finanzplanung Produktgruppe 5380 Abwasserbeseitigung - [THH 5] Stadt Hayingen							
Nr.	Bezeichnung	Ergebnis 2020	Ansatz 2021	Ansatz 2022	Plan 2023	Plan 2024	Plan 2025
1	Steuern und ähnliche Abgaben						
2	Zuweisungen und Zuwendungen, Umlagen						
3	Aufgelöste Investitionszuwendungen und -beiträge		6.860	4.700	12.800	12.800	12.800
3162000	Erträge a.d.Auflösung v.Sonderposten aus Beiträgen		6.860	4.700	12.800	12.800	12.800
4	Sonstige Transfererträge						
5	Entgelte für öffentliche Leistungen oder Einrichtungen	518.388,97	506.700	506.700	506.700	506.700	506.700
3321200	Abwassergebühren	405.967,37	401.100	401.100	401.100	401.100	401.100
3321300	Niederschlagswasser	112.421,60	105.600	105.600	105.600	105.600	105.600
6	Sonstige privatrechtliche Leistungsentgelte	649,60					
3461000	Sonstige privatrechtliche Leistungsentgelte	649,60					
7	Kostenerstattungen und Kostenumlagen	3.336,83	5.000	5.000	5.000	5.000	5.000
3485000	Erst. von verb. Untern., Sondervermögen und Beteil	3.336,83	5.000	5.000	5.000	5.000	5.000
8	Zinsen und ähnliche Erträge						
9	Aktivierete Eigenleistungen und Bestandveränderungen						
10	Sonstige ordentliche Erträge						
11	Anteilige ordentliche Erträge (Summe aus Nummern 1 bis 10)	522.375,40	518.560	516.400	524.500	524.500	524.500
12	Personalaufwendungen	-52.772,51	-54.015	-61.404	-61.404	-61.804	-61.804
4012000	Dienstaufwendungen Arbeitnehmer	-39.712,95	-41.800	-47.300	-47.300	-47.500	-47.500
4022000	Beiträge zu Versorgungskassen Arbeitnehmer	-3.884,36	-3.700	-4.100	-4.100	-4.200	-4.200
4032000	Beiträge zur gesetzl. SozialversicheruArbeitnehmer	-9.171,20	-8.500	-10.000	-10.000	-10.100	-10.100
4041000	Beihilfen, Unterstützungsleistungen f. Bedienstete	-4,00	-15	-4	-4	-4	-4
13	Versorgungsaufwendungen						
14	Aufwendungen für Sach- und Dienstleistungen	-326.923,91	-324.038	-409.068	-309.068	-289.068	-289.068
4211000	Unterhaltung der Grundstücke und baulichen Anlagen	-92.999,35	-76.000	-151.000	-51.000	-51.000	-51.000
4211400	Unterhaltung der Betriebsanlagen	-57.769,31	-80.000	-100.000	-100.000	-80.000	-80.000
4212000	Unterhaltung des sonstigen unbeweglichen Vermögens	-33.109,75	-60.000	-20.000	-20.000	-20.000	-20.000
4221000	Unterhaltung des beweglichen Vermögens	-268,53					
4222000	Erwerb v. geringw. Verm. Gegenst. sof. nicht spez	-606,31	-1.500	-1.500	-1.500	-1.500	-1.500
4241200	Aufwand für Heizung	-17.958,99		-15.000	-15.000	-15.000	-15.000
4241300	Aufwand für Strom	-104,18		-62.500	-62.500	-62.500	-62.500
4241500	Aufwand für Abwasser/Wasser	-6.534,98					
4241600	Aufwand für Abfall/Müll	-2.911,66	-2.000	-3.000	-3.000	-3.000	-3.000
4241700	Aufwand für Versicherungen	-985,96		-1.030	-1.030	-1.030	-1.030
4251000	Haltung von Fahrzeugen	-4.106,85	-4.000	-4.500	-4.500	-4.500	-4.500
4261000	Besondere Aufwendungen für Beschäftigte		-800	-800	-800	-800	-800
4261200	Dienst- und Schutzkleidung	-458,21	-500	-500	-500	-500	-500
4271200	Aufwand für EDV	-272,51	-238	-238	-238	-238	-238
4271400	Betriebsstoffe für betriebliche Zwecke	-88.844,74	-83.000	-25.000	-25.000	-25.000	-25.000
4271800	Untersuchungen der Wasserqualität	-2.534,25	-4.000	-4.000	-4.000	-4.000	-4.000
4271900	sonstige besondere Verw.- und Betr.aufwendungen	-17.458,33	-12.000	-20.000	-20.000	-20.000	-20.000
15	Abschreibungen		-92.570	-90.300	-95.300	-95.200	-92.400
4711000	AfA auf imm.Vermögensgegenstände u.Sachvermögen		-92.570	-90.300	-95.300	-95.200	-92.400
16	Zinsen und ähnliche Aufwendungen						
17	Transferaufwendungen	-242,00					
4373000	Allgemeine Umlagen an Zweckverbände	-242,00					
18	Sonstige ordentliche Aufwendungen	-12.856,99	-12.000	-12.000	-12.000	-12.000	-12.000
4431100	Geschäftsausgaben/Bürobedarf	-6,90					
4431300	Telefonanschl./Post- und Fernmeldegebühren	-3.113,96	-3.500	-3.500	-3.500	-3.500	-3.500
4431900	Sonstige Geschäftsaufwendungen		-1.500	-1.500	-1.500	-1.500	-1.500
4441000	Steuern, Versicherungen, Schadensfälle, Sonderabg.	-4.885,33	-5.500	-5.500	-5.500	-5.500	-5.500

Haushaltsplan 2022 Stadt Hayingen



Teilergebnishaushalt einschließlich Finanzplanung Produktgruppe 5380 Abwasserbeseitigung - [THH 5]

Stadt Hayingen

Nr.	Bezeichnung	Ergebnis 2020	Ansatz 2021	Ansatz 2022	Plan 2023	Plan 2024	Plan 2025
4451000	Erstattungen an das Land	-3.950,00					
4453000	Erstattungen an Zweckverbände und dergleichen	-900,80	-1.500	-1.500	-1.500	-1.500	-1.500
19	Anteilige ordentliche Aufwendungen (Summe aus Nummern 12 bis 18)	-392.795,41	-482.623	-572.772	-477.772	-458.072	-455.272
20	Anteiliges veranschlagtes ordentliches Ergebnis (Summe aus Nummern 11 und 19)	129.579,99	35.937	-56.372	46.728	66.428	69.228
21	Erträge aus internen Leistungen		40.160	40.160	40.160	40.160	40.160
3811000	Erträge aus internen Leistungsbeziehungen		40.160	40.160	40.160	40.160	40.160
22	Aufwendungen für interne Leistungen	-32.943,26	-40.000	-40.723	-41.300	-41.800	-42.300
4811000	Aufwendungen aus internen Leistungsbeziehungen	-20.000,00	-20.000	-20.000	-20.000	-20.000	-20.000
4811100	Aufwendungen für Bauhofverrechnung	-12.943,26	-20.000	-20.723	-21.300	-21.800	-22.300
23	kalkulatorische Kosten						
24	Veranschlagtes kalkulatorisches Ergebnis (Saldo aus Nummern 21 bis 23)	-32.943,26	160	-563	-1.140	-1.640	-2.140
25	Veranschlagter Nettoressourcenbedarf/-überschuss (Summe Nr. 20 und 24)	96.636,73	36.097	-56.935	45.588	64.788	67.088


Erläuterungen

Pos 21:
Verrechnung Straßenentwässerungsanteil KSt 541000


Haushaltsplan 2022 Stadt Hayingen

 Teilfinanzhaushalt einschließlich Finanzplanung Produktgruppe 5380 Abwasserbeseitigung - [THH 5] Stadt Hayingen							
Nr.	Bezeichnung	Ergebnis 2020	Ansatz 2021	Ansatz 2022	VE	Plan 2023	Plan 2024 Plan 2025
1	Summe der Einzahlungen a. lfd. Verwaltungstätigkeit (ohne außerordentliche zahlungswirksame Erträge aus Vermögensveräußerung)	471.089,08	511.700	511.700	0	511.700	511.700 511.700
6321000	Benutzungsgebühren und ähnliche Entgelte	467.102,65	506.700	506.700	0	506.700	506.700 506.700
6461000	Sonstige privatrechtliche Leistungsentgelte	649,60	0	0	0	0	0 0
6485000	Erst. von verb. Untern., Sonderverm. und Bet.	3.336,83	5.000	5.000	0	5.000	5.000 5.000
2	Summe der Auszahlungen aus laufender Verwaltungstätigkeit	-388.339,83	-390.053	-482.472	0	-382.472	-362.872 -362.872
7012000	Dienstbezüge Arbeitnehmer	-43.937,57	-41.800	-47.300	0	-47.300	-47.500 -47.500
7022000	Beiträge zu Versorgungskassen Arbeitnehmer	-3.884,36	-3.700	-4.100	0	-4.100	-4.200 -4.200
7032000	Beiträge zur gesetzlichen Sozialvers. Arbeitnehmer	-9.171,20	-8.500	-10.000	0	-10.000	-10.100 -10.100
7041000	Beihilfen und Unterstützungsleistungen für Beschäf	0,00	-15	-4	0	-4	-4 -4
7211000	Unterhaltung der Grundstücke und baulichen Anlagen	-157.779,00	-156.000	-251.000	0	-151.000	-131.000 -131.000
7212000	Unterhaltung des sonstigen unbeweglichen Vermögens	-33.366,23	-60.000	-20.000	0	-20.000	-20.000 -20.000
7221000	Unterhaltung des beweglichen Vermögens	-268,53	0	0	0	0	0 0
7222000	Erwerb von geringwertigen Vermögensgegenständen	-529,07	-1.500	-1.500	0	-1.500	-1.500 -1.500
7241200	Aufwand für Wasserversorgung	-1.536,77	0	-15.000	0	-15.000	-15.000 -15.000
7241300	Aufwand für Abfallbeseitigung	0,00	0	-62.500	0	-62.500	-62.500 -62.500
7241500	Aufwand für (Fremd-)Reinigung	-6.534,98	0	0	0	0	0 0
7241600	Aufwand f.gebäudebezogene Versicherungen	-2.535,79	-2.000	-3.000	0	-3.000	-3.000 -3.000
7241700	Aufwand f.gebäudebezogene Steuern	-985,96	0	-1.030	0	-1.030	-1.030 -1.030
7251000	Haltung von Fahrzeugen	-4.067,70	-4.000	-4.500	0	-4.500	-4.500 -4.500
7261000	Besondere zahlungswirksame Aufw.f.Beschäftigte	-458,21	-1.300	-1.300	0	-1.300	-1.300 -1.300
7271000	Besondere Verwaltungs- und Betriebsauszahlungen	-110.158,54	-99.238	-49.238	0	-49.238	-49.238 -49.238
7373000	Allgemeine Umlagen an Zweckverbände	-242,00	0	0	0	0	0 0
7411000	Sonstige Personal- und Versorgungsauszahlungen	-133,68	0	0	0	0	0 0
7431000	Geschäftsauszahlungen	-3.245,65	-5.000	-5.000	0	-5.000	-5.000 -5.000
7441000	Steuern, Versicherungen, Schadensfälle	-4.885,33	-5.500	-5.500	0	-5.500	-5.500 -5.500
7451000	Erstattungen an das Land	-3.950,00	0	0	0	0	0 0
7453000	Erstattungen an Zweckverbände und dergleichen	-669,26	-1.500	-1.500	0	-1.500	-1.500 -1.500
3	Anteiliger Zahlungsmittelüberschuss/-bedarf des Ergebnishaushalts (Saldo aus Nummern 1 und 2)	82.749,25	121.647	29.228	0	129.228	148.828 148.828
4	Einzahlungen aus Investitionszuwendungen	0,00	0	0	0	0	0 0
5	Einzahlungen aus Investitionsbeiträgen und ähnlichen Entgelten für Investitionstätigkeit	155.678,49	0	180.000	0	80.000	80.000 80.000
6891000	Beiträge und ähnliche Entgelte	155.678,49	0	180.000	0	80.000	80.000 80.000
6	Einzahlungen aus der Veräußerung von Sachvermögen	0,00	0	0	0	0	0 0

Haushaltsplan 2022 Stadt Hayingen

 Teilfinanzhaushalt einschließlich Finanzplanung Produktgruppe 5380 Abwasserbeseitigung - [THH 5] Stadt Hayingen							
Nr.	Bezeichnung	Ergebnis 2020	Ansatz 2021	Ansatz 2022	VE	Plan 2023	Plan 2024 Plan 2025
7	Einzahlungen aus der Veräußerung von Finanzvermögen	0,00	0	0	0	0	0 0
8	Einzahlungen für sonstige Investitionstätigkeiten	0,00	0	0	0	0	0 0
9	Einzahlungen aus Investitionstätigkeit (Summe aus Nummern 4 bis 8)	155.678,49	0	180.000	0	80.000	80.000 80.000
10	Auszahlungen für den Erwerb von Grundstücken und Gebäuden	0,00	0	0	0	0	0 0
11	Auszahlungen für Baumaßnahmen	-40.796,52	0	-274.000	-1.800.000	-970.000	-830.000 0
7871000	Ausz. für Hochbaumaßnahmen	0,00	0	-100.000	-1.250.000	-700.000	-550.000 0
7872000	Ausz. für Tiefbaumaßnahmen	-40.796,52	0	-174.000	-550.000	-270.000	-280.000 0
12	Auszahlungen für den Erwerb von beweglichem Sachvermögen	-18.354,74	0	0	0	0	0 0
7831200	Ausz. für den Erwerb von bew. Verm oberh. Wertgr.	-18.354,74	0	0	0	0	0 0
13	Auszahlungen für den Erwerb von Finanzvermögen	0,00	0	0	0	0	0 0
14	Auszahlungen für Investitionsförderungsmaßnahmen	0,00	0	0	0	0	0 0
15	Auszahlungen für den Erwerb von immateriellen Vermögensgegenständen	0,00	0	0	0	0	0 0
16	Auszahlungen aus Investitionstätigkeit (Summe aus Nummern 10 bis 15)	-59.151,26	0	-274.000	-1.800.000	-970.000	-830.000 0
17	Anteiliger veranschlagter Finanzierungsmittelüberschuss/-bedarf aus Investitionstätigkeit (Saldo aus Nummern 9 und 16)	96.527,23	0	-94.000	-1.800.000	-890.000	-750.000 80.000
18	Anteiliger veranschlagter Finanzierungsmittelüberschuss/-bedarf (Saldo aus Nummern 3 und 17)	179.276,48	121.647	-64.772	-1.800.000	-760.772	-601.172 228.828

Haushaltsplan 2022 Stadt Hayingen

 Teilergebnishaushalt einschließlich Finanzplanung Produktbereich 54 Verkehrsflächen und -anlagen, ÖPNV Stadt Hayingen							
Nr.	Bezeichnung	Ergebnis 2020	Ansatz 2021	Ansatz 2022	Plan 2023	Plan 2024	Plan 2025
1	Steuern und ähnliche Abgaben						
2	Zuweisungen und Zuwendungen, Umlagen	54.065,15	53.200	53.200	53.200	53.200	53.200
3141000	Zuweisungen für laufende Zwecke vom Land	54.065,15	53.200	53.200	53.200	53.200	53.200
3	Aufgelöste Investitionszuwendungen und -beiträge		198.390	191.400	208.400	208.400	196.800
3161000	Erträge a.d.Auflösung v.Sonderposten a.Zuwendungen		100.450	99.700	99.700	99.700	93.900
3162000	Erträge a.d.Auflösung v.Sonderposten aus Beiträgen		97.940	91.700	108.700	108.700	102.900
4	Sonstige Transfererträge						
5	Entgelte für öffentliche Leistungen oder Einrichtungen						
6	Sonstige privatrechtliche Leistungsentgelte	4.291,70	250	250	250	250	250
3461000	Sonstige privatrechtliche Leistungsentgelte	4.291,70	250	250	250	250	250
7	Kostenerstattungen und Kostenumlagen	13.242,02	11.250	11.250	11.250	11.250	11.250
3482000	Erstattungen von Gemeinden und Gemeindeverbänden	12.431,49	11.000	11.000	11.000	11.000	11.000
3487000	Erstattungen von privaten Unternehmen	810,53	250	250	250	250	250
8	Zinsen und ähnliche Erträge						
9	Aktivierete Eigenleistungen und Bestandveränderungen						
10	Sonstige ordentliche Erträge						
11	Anteilige ordentliche Erträge (Summe aus Nummern 1 bis 10)	71.598,87	263.090	256.100	273.100	273.100	261.500
12	Personalaufwendungen						
13	Versorgungsaufwendungen						
14	Aufwendungen für Sach- und Dienstleistungen	-120.482,05	-108.125	-142.625	-118.225	-120.125	-120.125
4211000	Unterhaltung der Grundstücke und baulichen Anlagen		-500	-500	-500	-500	-500
4212000	Unterhaltung des sonstigen unbeweglichen Vermögens	-55.058,09	-51.500	-86.000	-60.600	-61.500	-61.500
4212110	Unterhaltung Feldwege Hayingen	-163,63	-2.000	-2.000	-2.000	-2.000	-2.000
4212120	Unterhaltung Feldwege Anhausen	-708,20	-1.600	-1.600	-1.600	-1.600	-1.600
4212130	Unterhaltung Feldwege Ehestetten	-1.137,50	-3.200	-3.200	-3.200	-3.200	-3.200
4212140	Unterhaltung Feldwege Indelhausen	-419,97	-1.300	-1.300	-1.300	-1.300	-1.300
4212150	Unterhaltung Feldwege Münzdorf		-2.300	-2.300	-2.300	-2.300	-2.300
4212300	Unterhaltung Gemeindeverbindungsstraßen	-10.508,92	-3.000	-3.000	-3.000	-3.000	-3.000
4221000	Unterhaltung des beweglichen Vermögens	-3.455,44	-3.500	-3.500	-3.500	-3.500	-3.500
4231000	Mieten und Pachten	-6.264,15	-9.200	-9.200	-9.200	-9.200	-9.200
4241300	Aufwand für Strom			-25.000	-26.000	-27.000	-27.000
4241700	Aufwand für Versicherungen	-24,55	-25	-25	-25	-25	-25
4251000	Haltung von Fahrzeugen	-10.649,39					
4271400	Betriebsstoffe für betriebliche Zwecke	-30.422,33	-25.000				
4291000	Aufwendungen für sonst. Sach- und Dienstleistungen	-1.669,88	-5.000	-5.000	-5.000	-5.000	-5.000
15	Abschreibungen		-249.200	-247.300	-244.200	-244.200	-230.100
4711000	AfA auf imm.Vermögensgegenstände u.Sachvermögen		-249.200	-247.300	-244.200	-244.200	-230.100
16	Zinsen und ähnliche Aufwendungen						
17	Transferaufwendungen		-7.000		-7.000		
4311000	Zuweisungen an das Land		-5.000		-5.000		
4312000	Zuweisungen an Gemeinden und Gemeindeverbände		-2.000		-2.000		
18	Sonstige ordentliche Aufwendungen						
19	Anteilige ordentliche Aufwendungen (Summe aus Nummern 12 bis 18)	-120.482,05	-364.325	-389.925	-369.425	-364.325	-350.225
20	Anteiliges veranschlagtes ordentliches Ergebnis (Summe aus Nummern 11 und 19)	-48.883,18	-101.235	-133.825	-96.325	-91.225	-88.725
21	Erträge aus internen Leistungen						
22	Aufwendungen für interne Leistungen	-49.199,99	-103.289	-109.020	-112.060	-118.060	-124.060
4811000	Aufwendungen aus internen Leistungsbeziehungen		-40.160	-40.160	-40.160	-40.160	-40.160
4811100	Aufwendungen für Bauhofverrechnung	-49.199,99	-63.129	-68.860	-71.900	-77.900	-83.900
23	kalkulatorische Kosten						

Haushaltsplan 2022 Stadt Hayingen



Teilergebnishaushalt einschließlich Finanzplanung Produktbereich 54 Verkehrsflächen und -anlagen, ÖPNV


Stadt Hayingen

Nr.	Bezeichnung	Ergebnis 2020	Ansatz 2021	Ansatz 2022	Plan 2023	Plan 2024	Plan 2025
24	Veranschlagtes kalkulatorisches Ergebnis (Saldo aus Nummern 21 bis 23)	-49.199,99	-103.289	-109.020	-112.060	-118.060	-124.060
25	Veranschlagter Nettoressourcenbedarf/-überschuss (Summe Nr. 20 und 24)	-98.083,17	-204.524	-242.845	-208.385	-209.285	-212.785

Erläuterungen

Pos 22:
Verrechnung Straßentwässerungsanteil KSt 538000

Haushaltsplan 2022 Stadt Hayingen

 Teilfinanzhaushalt einschließlich Finanzplanung Produktbereich 54 Verkehrsflächen und -anlagen, ÖPNV Stadt Hayingen							
Nr.	Bezeichnung	Ergebnis 2020	Ansatz 2021	Ansatz 2022	VE	Plan 2023	Plan 2024 Plan 2025
1	Summe der Einzahlungen a. lfd. Verwaltungstätigkeit (ohne außerordentliche zahlungswirksame Erträge aus Vermögensveräußerung)	66.044,02	64.700	64.700	0	64.700	64.700 64.700
6141000	Zuweisungen für laufende Zwecke vom Land	54.878,04	53.200	53.200	0	53.200	53.200 53.200
6461000	Sonstige privatrechtliche Leistungsentgelte	3.541,70	250	250	0	250	250 250
6482000	Erstattungen von Gemeinden und Gemeindeverbänden	6.813,75	11.000	11.000	0	11.000	11.000 11.000
6487000	Erstattungen von privaten Unternehmen	810,53	250	250	0	250	250 250
2	Summe der Auszahlungen aus laufender Verwaltungstätigkeit	-108.877,10	-115.125	-142.625	0	-125.225	-120.125 -120.125
7211000	Unterhaltung der Grundstücke und baulichen Anlagen	0,00	-500	-500	0	-500	-500 -500
7212000	Unterhaltung des sonstigen unbeweglichen Vermögens	-67.152,51	-61.900	-96.400	0	-71.000	-71.900 -71.900
7212200	Unterhaltung der Straßen - Fremdaufwand	-556,00	-3.000	-3.000	0	-3.000	-3.000 -3.000
7221000	Unterhaltung des beweglichen Vermögens	-3.462,25	-3.500	-3.500	0	-3.500	-3.500 -3.500
7231000	Mieten und Pachten inkl. Mietnebenkosten	-7.276,47	-9.200	-9.200	0	-9.200	-9.200 -9.200
7241300	Aufwand für Abfallbeseitigung	0,00	0	-25.000	0	-26.000	-27.000 -27.000
7241700	Aufwand f.gebäudebezogene Steuern	-24,55	-25	-25	0	-25	-25 -25
7271000	Besondere Verwaltungs- und Betriebsauszahlungen	-28.206,08	-25.000	0	0	0	0 0
7291000	Auszahlungen für sonstige Dienstleistungen	-500,04	-5.000	-5.000	0	-5.000	-5.000 -5.000
7311000	Zuweisungen an das Land	0,00	-5.000	0	0	-5.000	0 0
7312000	Zuweisungen an Gemeinden und Gemeindeverbände	0,00	-2.000	0	0	-2.000	0 0
7316000	Zuschüsse an sonstige öffentliche Sonderrechnungen	-1.699,20	0	0	0	0	0 0
3	Anteiliger Zahlungsmittelüberschuss/-bedarf des Ergebnishaushalts (Saldo aus Nummern 1 und 2)	-42.833,08	-50.425	-77.925	0	-60.525	-55.425 -55.425
4	Einzahlungen aus Investitionszuwendungen	0,00	260.000	317.680	0	0	0 0
6811000	Investitionszuweisungen vom Land	0,00	260.000	317.680	0	0	0 0
5	Einzahlungen aus Investitionsbeiträgen und ähnlichen Entgelten für Investitionstätigkeit	273.619,10	100.000	490.000	0	100.000	100.000 100.000
6891000	Beiträge und ähnliche Entgelte	273.619,10	100.000	490.000	0	100.000	100.000 100.000
6	Einzahlungen aus der Veräußerung von Sachvermögen	0,00	0	0	0	0	0 0
7	Einzahlungen aus der Veräußerung von Finanzvermögen	0,00	0	0	0	0	0 0
8	Einzahlungen für sonstige Investitionstätigkeiten	0,00	0	-100.000	0	0	0 0
6871000	Einzahlungen aus der Abwicklung von Baumaßnahmen nicht verwenden	0,00	0	-100.000	0	0	0 0
9	Einzahlungen aus Investitionstätigkeit (Summe aus Nummern 4 bis 8)	273.619,10	360.000	707.680	0	100.000	100.000 100.000
10	Auszahlungen für den Erwerb von Grundstücken und Gebäuden	0,00	0	0	0	0	0 0
11	Auszahlungen für Baumaßnahmen	-305.637,92	-2.214.000	-1.014.000	-1.035.000	-500.000	-535.000 0
7871000	Ausz. für Hochbaumaßnahmen	0,00	-170.000	0	0	0	0 0
7872000	Ausz. für Tiefbaumaßnahmen	-305.637,92	-2.044.000	-987.000	-900.000	-500.000	-400.000 0

Haushaltsplan 2022 Stadt Hayingen




Teilfinanzhaushalt einschließlich Finanzplanung Produktbereich 54 Verkehrsflächen und -anlagen, ÖPNV

Stadt Hayingen

Nr.	Bezeichnung	Ergebnis 2020	Ansatz 2021	Ansatz 2022	VE	Plan 2023	Plan 2024 Plan 2025
7873000	Ausz. für sonstige Baumaßnahmen	0,00	0	-27.000	-135.000	0	-135.000 0
12	Auszahlungen für den Erwerb von beweglichem Sachvermögen	0,00	0	0	0	0	0 0
13	Auszahlungen für den Erwerb von Finanzvermögen	0,00	0	0	0	0	0 0
14	Auszahlungen für Investitionsförderungsmaßnahmen	0,00	0	0	0	0	0 0
15	Auszahlungen für den Erwerb von immateriellen Vermögensgegenständen	0,00	0	0	0	0	0 0
16	Auszahlungen aus Investitionstätigkeit (Summe aus Nummern 10 bis 15)	-305.637,92	-2.214.000	-1.014.000	-1.035.000	-500.000	-535.000 0
17	Anteiliger veranschlagter Finanzierungsmittelüberschuss/-bedarf aus Investitionstätigkeit (Saldo aus Numern 9 und 16)	-32.018,82	-1.854.000	-306.320	-1.035.000	-400.000	-435.000 100.000
18	Anteiliger veranschlagter Finanzierungsmittelüberschuss/-bedarf (Saldo aus Nummern 3 und 17)	-74.851,90	-1.904.425	-384.245	-1.035.000	-460.525	-490.425 44.575

Haushaltsplan 2022 Stadt Hayingen

 Teilergebnishaushalt einschließlich Finanzplanung Produktgruppe 5410 Gemeindestraßen - [THH 5] Stadt Hayingen							
Nr.	Bezeichnung	Ergebnis 2020	Ansatz 2021	Ansatz 2022	Plan 2023	Plan 2024	Plan 2025
1	Steuern und ähnliche Abgaben						
2	Zuweisungen und Zuwendungen, Umlagen	54.065,15	53.200	53.200	53.200	53.200	53.200
3141000	Zuweisungen für laufende Zwecke vom Land	54.065,15	53.200	53.200	53.200	53.200	53.200
3	Aufgelöste Investitionszuwendungen und -beiträge		198.390	191.400	208.400	208.400	196.800
3161000	Erträge a.d.Auflösung v.Sonderposten a.Zuwendungen		100.450	99.700	99.700	99.700	93.900
3162000	Erträge a.d.Auflösung v.Sonderposten aus Beiträgen		97.940	91.700	108.700	108.700	102.900
4	Sonstige Transfererträge						
5	Entgelte für öffentliche Leistungen oder Einrichtungen						
6	Sonstige privatrechtliche Leistungsentgelte	4.291,70	250	250	250	250	250
3461000	Sonstige privatrechtliche Leistungsentgelte	4.291,70	250	250	250	250	250
7	Kostenerstattungen und Kostenumlagen	810,53	3.250	3.250	3.250	3.250	3.250
3482000	Erstattungen von Gemeinden und Gemeindeverbänden		3.000	3.000	3.000	3.000	3.000
3487000	Erstattungen von privaten Unternehmen	810,53	250	250	250	250	250
8	Zinsen und ähnliche Erträge						
9	Aktivierete Eigenleistungen und Bestandveränderungen						
10	Sonstige ordentliche Erträge						
11	Anteilige ordentliche Erträge (Summe aus Nummern 1 bis 10)	59.167,38	255.090	248.100	265.100	265.100	253.500
12	Personalaufwendungen						
13	Versorgungsaufwendungen						
14	Aufwendungen für Sach- und Dienstleistungen	-98.818,77	-81.400	-115.900	-91.500	-93.400	-93.400
4212000	Unterhaltung des sonstigen unbeweglichen Vermögens	-55.058,09	-41.000	-75.500	-50.100	-51.000	-51.000
4212110	Unterhaltung Feldwege Hayingen	-163,63	-2.000	-2.000	-2.000	-2.000	-2.000
4212120	Unterhaltung Feldwege Anhausen	-708,20	-1.600	-1.600	-1.600	-1.600	-1.600
4212130	Unterhaltung Feldwege Ehestetten	-1.137,50	-3.200	-3.200	-3.200	-3.200	-3.200
4212140	Unterhaltung Feldwege Indelhausen	-419,97	-1.300	-1.300	-1.300	-1.300	-1.300
4212150	Unterhaltung Feldwege Münzdorf		-2.300	-2.300	-2.300	-2.300	-2.300
4212300	Unterhaltung Gemeindeverbindungsstraßen	-10.508,92	-3.000	-3.000	-3.000	-3.000	-3.000
4221000	Unterhaltung des beweglichen Vermögens	-3.230,71	-2.000	-2.000	-2.000	-2.000	-2.000
4241300	Aufwand für Strom			-25.000	-26.000	-27.000	-27.000
4271400	Betriebsstoffe für betriebliche Zwecke	-27.591,75	-25.000				
15	Abschreibungen		-247.810	-245.900	-242.800	-242.800	-228.700
4711000	AfA auf imm.Vermögensgegenstände u.Sachvermögen		-247.810	-245.900	-242.800	-242.800	-228.700
16	Zinsen und ähnliche Aufwendungen						
17	Transferaufwendungen						
18	Sonstige ordentliche Aufwendungen						
19	Anteilige ordentliche Aufwendungen (Summe aus Nummern 12 bis 18)	-98.818,77	-329.210	-361.800	-334.300	-336.200	-322.100
20	Anteiliges veranschlagtes ordentliches Ergebnis (Summe aus Nummern 11 und 19)	-39.651,39	-74.120	-113.700	-69.200	-71.100	-68.600
21	Erträge aus internen Leistungen						
22	Aufwendungen für interne Leistungen	-27.894,95	-70.063	-71.147	-72.060	-73.060	-74.060
4811000	Aufwendungen aus internen Leistungsbeziehungen		-40.160	-40.160	-40.160	-40.160	-40.160
4811100	Aufwendungen für Bauhofverrechnung	-27.894,95	-29.903	-30.987	-31.900	-32.900	-33.900
23	kalkulatorische Kosten						
24	Veranschlagtes kalkulatorisches Ergebnis (Saldo aus Nummern 21 bis 23)	-27.894,95	-70.063	-71.147	-72.060	-73.060	-74.060
25	Veranschlagter Nettoressourcenbedarf/-überschuss (Summe Nr. 20 und 24)	-67.546,34	-144.183	-184.847	-141.260	-144.160	-142.660
Erläuterungen							
Pos 22:							




**Teilergebnishaushalt einschließlich Finanzplanung
Produktgruppe 5410 Gemeindestraßen - [THH 5]**

Stadt Hayingen

Verrechnung Straßenentwässerungsanteil KSt 538000

Haushaltsplan 2022 Stadt Hayingen

 Teilfinanzhaushalt einschließlich Finanzplanung Produktgruppe 5410 Gemeindestraßen - [THH 5] Stadt Hayingen							
Nr.	Bezeichnung	Ergebnis 2020	Ansatz 2021	Ansatz 2022	VE	Plan 2023	Plan 2024 Plan 2025
1	Summe der Einzahlungen a. lfd. Verwaltungstätigkeit (ohne außerordentliche zahlungswirksame Erträge aus Vermögensveräußerung)	59.230,27	56.700	56.700	0	56.700	56.700 56.700
6141000	Zuweisungen für laufende Zwecke vom Land	54.878,04	53.200	53.200	0	53.200	53.200 53.200
6461000	Sonstige privatrechtliche Leistungsentgelte	3.541,70	250	250	0	250	250 250
6482000	Erstattungen von Gemeinden und Gemeindeverbänden	0,00	3.000	3.000	0	3.000	3.000 3.000
6487000	Erstattungen von privaten Unternehmen	810,53	250	250	0	250	250 250
2	Summe der Auszahlungen aus laufender Verwaltungstätigkeit	-96.314,72	-81.400	-115.900	0	-91.500	-93.400 -93.400
7212000	Unterhaltung des sonstigen unbeweglichen Vermögens	-67.152,51	-51.400	-85.900	0	-60.500	-61.400 -61.400
7212200	Unterhaltung der Straßen - Fremdaufwand	-556,00	-3.000	-3.000	0	-3.000	-3.000 -3.000
7221000	Unterhaltung des beweglichen Vermögens	-3.230,71	-2.000	-2.000	0	-2.000	-2.000 -2.000
7241300	Aufwand für Abfallbeseitigung	0,00	0	-25.000	0	-26.000	-27.000 -27.000
7271000	Besondere Verwaltungs- und Betriebsauszahlungen	-25.375,50	-25.000	0	0	0	0 0
3	Anteiliger Zahlungsmittelüberschuss/-bedarf des Ergebnishaushalts (Saldo aus Nummern 1 und 2)	-37.084,45	-24.700	-59.200	0	-34.800	-36.700 -36.700
4	Einzahlungen aus Investitionszuwendungen	0,00	260.000	317.680	0	0	0 0
6811000	Investitionszuweisungen vom Land	0,00	260.000	317.680	0	0	0 0
5	Einzahlungen aus Investitionsbeiträgen und ähnlichen Entgelten für Investitionstätigkeit	273.619,10	100.000	490.000	0	100.000	100.000 100.000
6891000	Beiträge und ähnliche Entgelte	273.619,10	100.000	490.000	0	100.000	100.000 100.000
6	Einzahlungen aus der Veräußerung von Sachvermögen	0,00	0	0	0	0	0 0
7	Einzahlungen aus der Veräußerung von Finanzvermögen	0,00	0	0	0	0	0 0
8	Einzahlungen für sonstige Investitionstätigkeiten	0,00	0	-100.000	0	0	0 0
6871000	Einzahlungen aus der Abwicklung von Baumaßnahmen nicht verwenden	0,00	0	-100.000	0	0	0 0
9	Einzahlungen aus Investitionstätigkeit (Summe aus Nummern 4 bis 8)	273.619,10	360.000	707.680	0	100.000	100.000 100.000
10	Auszahlungen für den Erwerb von Grundstücken und Gebäuden	0,00	0	0	0	0	0 0
11	Auszahlungen für Baumaßnahmen	-305.637,92	-2.214.000	-1.014.000	-1.035.000	-500.000	-535.000 0
7871000	Ausz. für Hochbaumaßnahmen	0,00	-170.000	0	0	0	0 0
7872000	Ausz. für Tiefbaumaßnahmen	-305.637,92	-2.044.000	-987.000	-900.000	-500.000	-400.000 0
7873000	Ausz. für sonstige Baumaßnahmen	0,00	0	-27.000	-135.000	0	-135.000 0
12	Auszahlungen für den Erwerb von beweglichem Sachvermögen	0,00	0	0	0	0	0 0
13	Auszahlungen für den Erwerb von Finanzvermögen	0,00	0	0	0	0	0 0
14	Auszahlungen für Investitionsförderungsmaßnahmen	0,00	0	0	0	0	0 0
15	Auszahlungen für den Erwerb von immateriellen Vermögensgegenständen	0,00	0	0	0	0	0 0
16	Auszahlungen aus Investitionstätigkeit (Summe aus Nummern 10 bis 15)	-305.637,92	-2.214.000	-1.014.000	-1.035.000	-500.000	-535.000 0
17	Anteiliger veranschlagter Finanzierungsmittelüberschuss/-bedarf aus Investitionstätigkeit (Saldo aus Numern 9 und 16)	-32.018,82	-1.854.000	-306.320	-1.035.000	-400.000	-435.000 100.000

Haushaltsplan 2022 Stadt Hayingen




Teilfinanzhaushalt einschließlich Finanzplanung Produktgruppe 5410 Gemeindestraßen - [THH 5]


Stadt Hayingen

Nr.	Bezeichnung	Ergebnis 2020	Ansatz 2021	Ansatz 2022	VE	Plan 2023	Plan 2024 Plan 2025
18	Anteiliger veranschlagter Finanzierungsmittelüberschuss/-bedarf (Saldo aus Nummern 3 und 17)	-69.103,27	-1.878.700	-365.520	-1.035.000	-434.800	-471.700 63.300


Haushaltsplan 2022 Stadt Hayingen

 Teilergebnishaushalt einschließlich Finanzplanung Produktgruppe 5450 Straßenreinigung und Winterdienst - [THH 5] Stadt Hayingen							
Nr.	Bezeichnung	Ergebnis 2020	Ansatz 2021	Ansatz 2022	Plan 2023	Plan 2024	Plan 2025
1	Steuern und ähnliche Abgaben						
2	Zuweisungen und Zuwendungen, Umlagen						
3	Aufgelöste Investitionszuwendungen und -beiträge						
4	Sonstige Transfererträge						
5	Entgelte für öffentliche Leistungen oder Einrichtungen						
6	Sonstige privatrechtliche Leistungsentgelte						
7	Kostenerstattungen und Kostenumlagen	12.431,49	8.000	8.000	8.000	8.000	8.000
3482000	Erstattungen von Gemeinden und Gemeindeverbänden	12.431,49	8.000	8.000	8.000	8.000	8.000
8	Zinsen und ähnliche Erträge						
9	Aktivierete Eigenleistungen und Bestandveränderungen						
10	Sonstige ordentliche Erträge						
11	Anteilige ordentliche Erträge (Summe aus Nummern 1 bis 10)	12.431,49	8.000	8.000	8.000	8.000	8.000
12	Personalaufwendungen						
13	Versorgungsaufwendungen						
14	Aufwendungen für Sach- und Dienstleistungen	-21.477,38	-25.500	-25.500	-25.500	-25.500	-25.500
4212000	Unterhaltung des sonstigen unbeweglichen Vermögens		-10.000	-10.000	-10.000	-10.000	-10.000
4221000	Unterhaltung des beweglichen Vermögens	-224,73	-1.500	-1.500	-1.500	-1.500	-1.500
4231000	Mieten und Pachten	-6.102,80	-9.000	-9.000	-9.000	-9.000	-9.000
4251000	Haltung von Fahrzeugen	-10.649,39					
4271400	Betriebsstoffe für betriebliche Zwecke	-2.830,58					
4291000	Aufwendungen für sonst. Sach- und Dienstleistungen	-1.669,88	-5.000	-5.000	-5.000	-5.000	-5.000
15	Abschreibungen		-1.390	-1.400	-1.400	-1.400	-1.400
4711000	AfA auf imm.Vermögensgegenstände u.Sachvermögen		-1.390	-1.400	-1.400	-1.400	-1.400
16	Zinsen und ähnliche Aufwendungen						
17	Transferaufwendungen						
18	Sonstige ordentliche Aufwendungen						
19	Anteilige ordentliche Aufwendungen (Summe aus Nummern 12 bis 18)	-21.477,38	-26.890	-26.900	-26.900	-26.900	-26.900
20	Anteiliges veranschlagtes ordentliches Ergebnis (Summe aus Nummern 11 und 19)	-9.045,89	-18.890	-18.900	-18.900	-18.900	-18.900
21	Erträge aus internen Leistungen						
22	Aufwendungen für interne Leistungen	-19.921,45	-33.226	-37.873	-40.000	-45.000	-50.000
4811100	Aufwendungen für Bauhofverrechnung	-19.921,45	-33.226	-37.873	-40.000	-45.000	-50.000
23	kalkulatorische Kosten						
24	Veranschlagtes kalkulatorisches Ergebnis (Saldo aus Nummern 21 bis 23)	-19.921,45	-33.226	-37.873	-40.000	-45.000	-50.000
25	Veranschlagter Nettoressourcenbedarf/-überschuss (Summe Nr. 20 und 24)	-28.967,34	-52.116	-56.773	-58.900	-63.900	-68.900

Haushaltsplan 2022 Stadt Hayingen

 Teilfinanzhaushalt einschließlich Finanzplanung Produktgruppe 5450 Straßenreinigung und Winterdienst - [THH 5] Stadt Hayingen							
Nr.	Bezeichnung	Ergebnis 2020	Ansatz 2021	Ansatz 2022	VE	Plan 2023	Plan 2024 Plan 2025
1	Summe der Einzahlungen a. lfd. Verwaltungstätigkeit (ohne außerordentliche zahlungswirksame Erträge aus Vermögensveräußerung)	6.813,75	8.000	8.000	0	8.000	8.000 8.000
6482000	Erstattungen von Gemeinden und Gemeindeverbänden	6.813,75	8.000	8.000	0	8.000	8.000 8.000
2	Summe der Auszahlungen aus laufender Verwaltungstätigkeit	-10.677,28	-25.500	-25.500	0	-25.500	-25.500 -25.500
7212000	Unterhaltung des sonstigen unbeweglichen Vermögens	0,00	-10.000	-10.000	0	-10.000	-10.000 -10.000
7221000	Unterhaltung des beweglichen Vermögens	-231,54	-1.500	-1.500	0	-1.500	-1.500 -1.500
7231000	Mieten und Pachten inkl. Mietnebenkosten	-7.115,12	-9.000	-9.000	0	-9.000	-9.000 -9.000
7271000	Besondere Verwaltungs- und Betriebsauszahlungen	-2.830,58	0	0	0	0	0 0
7291000	Auszahlungen für sonstige Dienstleistungen	-500,04	-5.000	-5.000	0	-5.000	-5.000 -5.000
3	Anteiliger Zahlungsmittelüberschuss/-bedarf des Ergebnishaushalts (Saldo aus Nummern 1 und 2)	-3.863,53	-17.500	-17.500	0	-17.500	-17.500 -17.500
4	Einzahlungen aus Investitionszuwendungen	0,00	0	0	0	0	0 0
5	Einzahlungen aus Investitionsbeiträgen und ähnlichen Entgelten für Investitionstätigkeit	0,00	0	0	0	0	0 0
6	Einzahlungen aus der Veräußerung von Sachvermögen	0,00	0	0	0	0	0 0
7	Einzahlungen aus der Veräußerung von Finanzvermögen	0,00	0	0	0	0	0 0
8	Einzahlungen für sonstige Investitionstätigkeiten	0,00	0	0	0	0	0 0
9	Einzahlungen aus Investitionstätigkeit (Summe aus Nummern 4 bis 8)	0,00	0	0	0	0	0 0
10	Auszahlungen für den Erwerb von Grundstücken und Gebäuden	0,00	0	0	0	0	0 0
11	Auszahlungen für Baumaßnahmen	0,00	0	0	0	0	0 0
12	Auszahlungen für den Erwerb von beweglichem Sachvermögen	0,00	0	0	0	0	0 0
13	Auszahlungen für den Erwerb von Finanzvermögen	0,00	0	0	0	0	0 0
14	Auszahlungen für Investitionsförderungsmaßnahmen	0,00	0	0	0	0	0 0
15	Auszahlungen für den Erwerb von immateriellen Vermögensgegenständen	0,00	0	0	0	0	0 0
16	Auszahlungen aus Investitionstätigkeit (Summe aus Nummern 10 bis 15)	0,00	0	0	0	0	0 0
17	Anteiliger veranschlagter Finanzierungsmittelüberschuss/-bedarf aus Investitionstätigkeit (Saldo aus Nummern 9 und 16)	0,00	0	0	0	0	0 0
18	Anteiliger veranschlagter Finanzierungsmittelüberschuss/-bedarf (Saldo aus Nummern 3 und 17)	-3.863,53	-17.500	-17.500	0	-17.500	-17.500 -17.500

Haushaltsplan 2022 Stadt Hayingen

	Produktbeschreibung Produktgruppe 5460 Parkierungseinrichtungen - [THH 5]	
	Stadt Hayingen	
Produktbereich	54	Verkehrsflächen und -anlagen, ÖPNV
Produktgruppe	5460	Parkierungseinrichtungen - [THH 5]
Kurzbeschreibung	Bereitstellung, Unterhaltung, Instandhaltung und Betrieb der Ausstattung von Parkierungseinrichtungen, z. B. Parkuhren oder Parkscheinautomaten, sowie der Parkierungsbauwerke einschl. deren bauwerkspezifischer Ausstattung; Hierzu gehören auch die Parkflächen, sofern sie nicht anderweitig z. B. als Bestandteil der öffentlichen Straßen zugeordnet sind	
Allgemeine Ziele	Bereitstellung ausreichender Kurzzeitparkplätze	

Haushaltsplan 2022 Stadt Hayingen



Teilergebnishaushalt einschließlich Finanzplanung Produktgruppe 5460 Parkierungseinrichtungen - [THH 5]

Stadt Hayingen

Nr.	Bezeichnung	Ergebnis 2020	Ansatz 2021	Ansatz 2022	Plan 2023	Plan 2024	Plan 2025
1	Steuern und ähnliche Abgaben						
2	Zuweisungen und Zuwendungen, Umlagen						
3	Aufgelöste Investitionszuwendungen und -beiträge						
4	Sonstige Transfererträge						
5	Entgelte für öffentliche Leistungen oder Einrichtungen						
6	Sonstige privatrechtliche Leistungsentgelte						
7	Kostenerstattungen und Kostenumlagen						
8	Zinsen und ähnliche Erträge						
9	Aktivierete Eigenleistungen und Bestandveränderungen						
10	Sonstige ordentliche Erträge						
11	Anteilige ordentliche Erträge (Summe aus Nummern 1 bis 10)						
12	Personalaufwendungen						
13	Versorgungsaufwendungen						
14	Aufwendungen für Sach- und Dienstleistungen		-500	-500	-500	-500	-500
4212000	Unterhaltung des sonstigen unbeweglichen Vermögens		-500	-500	-500	-500	-500
15	Abschreibungen						
16	Zinsen und ähnliche Aufwendungen						
17	Transferaufwendungen						
18	Sonstige ordentliche Aufwendungen						
19	Anteilige ordentliche Aufwendungen (Summe aus Nummern 12 bis 18)		-500	-500	-500	-500	-500
20	Anteiliges veranschlagtes ordentliches Ergebnis (Summe aus Nummern 11 und 19)		-500	-500	-500	-500	-500
21	Erträge aus internen Leistungen						
22	Aufwendungen für interne Leistungen	-937,27					
4811100	Aufwendungen für Bauhofverrechnung	-937,27					
23	kalkulatorische Kosten						
24	Veranschlagtes kalkulatorisches Ergebnis (Saldo aus Nummern 21 bis 23)	-937,27					
25	Veranschlagter Nettoressourcenbedarf/-überschuss (Summe Nr. 20 und 24)	-937,27	-500	-500	-500	-500	-500

Haushaltsplan 2022 Stadt Hayingen



Teilfinanzhaushalt einschließlich Finanzplanung Produktgruppe 5460 Parkierungseinrichtungen - [THH 5]

Stadt Hayingen

Nr.	Bezeichnung	Ergebnis 2020	Ansatz 2021	Ansatz 2022	VE	Plan 2023	Plan 2024 Plan 2025
1	Summe der Einzahlungen a. lfd. Verwaltungstätigkeit (ohne außerordentliche zahlungswirksame Erträge aus Vermögensveräußerung)	0,00	0	0	0	0	0 0
2	Summe der Auszahlungen aus laufender Verwaltungstätigkeit	0,00	-500	-500	0	-500	-500 -500
7212000	Unterhaltung des sonstigen unbeweglichen Vermögens	0,00	-500	-500	0	-500	-500 -500
3	Anteiliger Zahlungsmittelüberschuss/-bedarf des Ergebnishaushalts (Saldo aus Nummern 1 und 2)	0,00	-500	-500	0	-500	-500 -500
4	Einzahlungen aus Investitionszuwendungen	0,00	0	0	0	0	0 0
5	Einzahlungen aus Investitionsbeiträgen und ähnlichen Entgelten für Investitionstätigkeit	0,00	0	0	0	0	0 0
6	Einzahlungen aus der Veräußerung von Sachvermögen	0,00	0	0	0	0	0 0
7	Einzahlungen aus der Veräußerung von Finanzvermögen	0,00	0	0	0	0	0 0
8	Einzahlungen für sonstige Investitionstätigkeiten	0,00	0	0	0	0	0 0
9	Einzahlungen aus Investitionstätigkeit (Summe aus Nummern 4 bis 8)	0,00	0	0	0	0	0 0
10	Auszahlungen für den Erwerb von Grundstücken und Gebäuden	0,00	0	0	0	0	0 0
11	Auszahlungen für Baumaßnahmen	0,00	0	0	0	0	0 0
12	Auszahlungen für den Erwerb von beweglichem Sachvermögen	0,00	0	0	0	0	0 0
13	Auszahlungen für den Erwerb von Finanzvermögen	0,00	0	0	0	0	0 0
14	Auszahlungen für Investitionsförderungsmaßnahmen	0,00	0	0	0	0	0 0
15	Auszahlungen für den Erwerb von immateriellen Vermögensgegenständen	0,00	0	0	0	0	0 0
16	Auszahlungen aus Investitionstätigkeit (Summe aus Nummern 10 bis 15)	0,00	0	0	0	0	0 0
17	Anteiliger veranschlagter Finanzierungsmittelüberschuss/-bedarf aus Investitionstätigkeit (Saldo aus Nummern 9 und 16)	0,00	0	0	0	0	0 0
18	Anteiliger veranschlagter Finanzierungsmittelüberschuss/-bedarf (Saldo aus Nummern 3 und 17)	0,00	-500	-500	0	-500	-500 -500

Haushaltsplan 2022 Stadt Hayingen



Produktbeschreibung Produktgruppe 5470 Verkehrsbetriebe/ÖPNV - [THH 5]

Stadt Hayingen

Produktbereich	54	Verkehrsflächen und -anlagen, ÖPNV
Produktgruppe	5470	Verkehrsbetriebe/ÖPNV - [THH 5]

Kurzbeschreibung Jedes Angebot an Verkehrsleistungen ist örtlich zu beschreiben, z. B. Bereitstellung und Betrieb von Bus- und Bahnlinien, Beauftragung eines Ruftaxis, u. a

Haushaltsplan 2022 Stadt Hayingen




Teilergebnishaushalt einschließlich Finanzplanung Produktgruppe 5470 Verkehrsbetriebe/ÖPNV - [THH 5]


Stadt Hayingen

Nr.	Bezeichnung	Ergebnis 2020	Ansatz 2021	Ansatz 2022	Plan 2023	Plan 2024	Plan 2025
1	Steuern und ähnliche Abgaben						
2	Zuweisungen und Zuwendungen, Umlagen						
3	Aufgelöste Investitionszuwendungen und -beiträge						
4	Sonstige Transfererträge						
5	Entgelte für öffentliche Leistungen oder Einrichtungen						
6	Sonstige privatrechtliche Leistungsentgelte						
7	Kostenerstattungen und Kostenumlagen						
8	Zinsen und ähnliche Erträge						
9	Aktivierete Eigenleistungen und Bestandveränderungen						
10	Sonstige ordentliche Erträge						
11	Anteilige ordentliche Erträge (Summe aus Nummern 1 bis 10)						
12	Personalaufwendungen						
13	Versorgungsaufwendungen						
14	Aufwendungen für Sach- und Dienstleistungen	-185,90	-725	-725	-725	-725	-725
4211000	Unterhaltung der Grundstücke und baulichen Anlagen		-500	-500	-500	-500	-500
4231000	Mieten und Pachten	-161,35	-200	-200	-200	-200	-200
4241700	Aufwand für Versicherungen	-24,55	-25	-25	-25	-25	-25
15	Abschreibungen						
16	Zinsen und ähnliche Aufwendungen						
17	Transferaufwendungen		-7.000		-7.000		
4311000	Zuweisungen an das Land		-5.000		-5.000		
4312000	Zuweisungen an Gemeinden und Gemeindeverbände		-2.000		-2.000		
18	Sonstige ordentliche Aufwendungen						
19	Anteilige ordentliche Aufwendungen (Summe aus Nummern 12 bis 18)	-185,90	-7.725	-725	-7.725	-725	-725
20	Anteiliges veranschlagtes ordentliches Ergebnis (Summe aus Nummern 11 und 19)	-185,90	-7.725	-725	-7.725	-725	-725
21	Erträge aus internen Leistungen						
22	Aufwendungen für interne Leistungen	-446,32					
4811100	Aufwendungen für Bauhofverrechnung	-446,32					
23	kalkulatorische Kosten						
24	Veranschlagtes kalkulatorisches Ergebnis (Saldo aus Nummern 21 bis 23)	-446,32					
25	Veranschlagter Nettoressourcenbedarf/-überschuss (Summe Nr. 20 und 24)	-632,22	-7.725	-725	-7.725	-725	-725

Haushaltsplan 2022 Stadt Hayingen

 Teilfinanzhaushalt einschließlich Finanzplanung Produktgruppe 5470 Verkehrsbetriebe/ÖPNV - [THH 5] Stadt Hayingen							
Nr.	Bezeichnung	Ergebnis 2020	Ansatz 2021	Ansatz 2022	VE	Plan 2023	Plan 2024 Plan 2025
1	Summe der Einzahlungen a. lfd. Verwaltungstätigkeit (ohne außerordentliche zahlungswirksame Erträge aus Vermögensveräußerung)	0,00	0	0	0	0	0 0
2	Summe der Auszahlungen aus laufender Verwaltungstätigkeit	-1.885,10	-7.725	-725	0	-7.725	-725 -725
7211000	Unterhaltung der Grundstücke und baulichen Anlagen	0,00	-500	-500	0	-500	-500 -500
7231000	Mieten und Pachten inkl. Mietnebenkosten	-161,35	-200	-200	0	-200	-200 -200
7241700	Aufwand f.gebäudebezogene Steuern	-24,55	-25	-25	0	-25	-25 -25
7311000	Zuweisungen an das Land	0,00	-5.000	0	0	-5.000	0 0
7312000	Zuweisungen an Gemeinden und Gemeindeverbände	0,00	-2.000	0	0	-2.000	0 0
7316000	Zuschüsse an sonstige öffentliche Sonderrechnungen	-1.699,20	0	0	0	0	0 0
3	Anteiliger Zahlungsmittelüberschuss/-bedarf des Ergebnishaushalts (Saldo aus Nummern 1 und 2)	-1.885,10	-7.725	-725	0	-7.725	-725 -725
4	Einzahlungen aus Investitionszuwendungen	0,00	0	0	0	0	0 0
5	Einzahlungen aus Investitionsbeiträgen und ähnlichen Entgelten für Investitionstätigkeit	0,00	0	0	0	0	0 0
6	Einzahlungen aus der Veräußerung von Sachvermögen	0,00	0	0	0	0	0 0
7	Einzahlungen aus der Veräußerung von Finanzvermögen	0,00	0	0	0	0	0 0
8	Einzahlungen für sonstige Investitionstätigkeiten	0,00	0	0	0	0	0 0
9	Einzahlungen aus Investitionstätigkeit (Summe aus Nummern 4 bis 8)	0,00	0	0	0	0	0 0
10	Auszahlungen für den Erwerb von Grundstücken und Gebäuden	0,00	0	0	0	0	0 0
11	Auszahlungen für Baumaßnahmen	0,00	0	0	0	0	0 0
12	Auszahlungen für den Erwerb von beweglichem Sachvermögen	0,00	0	0	0	0	0 0
13	Auszahlungen für den Erwerb von Finanzvermögen	0,00	0	0	0	0	0 0
14	Auszahlungen für Investitionsförderungsmaßnahmen	0,00	0	0	0	0	0 0
15	Auszahlungen für den Erwerb von immateriellen Vermögensgegenständen	0,00	0	0	0	0	0 0
16	Auszahlungen aus Investitionstätigkeit (Summe aus Nummern 10 bis 15)	0,00	0	0	0	0	0 0
17	Anteiliger veranschlagter Finanzierungsmittelüberschuss/-bedarf aus Investitionstätigkeit (Saldo aus Nummern 9 und 16)	0,00	0	0	0	0	0 0
18	Anteiliger veranschlagter Finanzierungsmittelüberschuss/-bedarf (Saldo aus Nummern 3 und 17)	-1.885,10	-7.725	-725	0	-7.725	-725 -725

Haushaltsplan 2022 Stadt Hayingen

 Teilergebnishaushalt einschließlich Finanzplanung Produktbereich 55 Natur- und Landschaftspflege, Friedhofswesen Stadt Hayingen							
Nr.	Bezeichnung	Ergebnis 2020	Ansatz 2021	Ansatz 2022	Plan 2023	Plan 2024	Plan 2025
1	Steuern und ähnliche Abgaben						
2	Zuweisungen und Zuwendungen, Umlagen	29.185,24	18.900	34.640	34.640	34.640	34.640
3141000	Zuweisungen für laufende Zwecke vom Land	29.185,24	18.900	34.640	34.640	34.640	34.640
3	Aufgelöste Investitionszuwendungen und -beiträge				22.900	22.900	22.900
3161000	Erträge a.d.Auflösung v.Sonderposten a.Zuwendungen				22.900	22.900	22.900
4	Sonstige Transfererträge						
5	Entgelte für öffentliche Leistungen oder Einrichtungen	3.740,00	8.000	8.000	8.000	8.000	8.000
3321000	Benutzungsgebühren und ähnliche Entgelte		6.000	6.000	6.000	6.000	6.000
3321500	Leichenhallengebühr	3.740,00	2.000	2.000	2.000	2.000	2.000
6	Sonstige privatrechtliche Leistungsentgelte	338.605,55	288.815	313.015	313.015	313.015	313.015
3411000	Mieten und Pachten	33.076,04	32.000	32.000	32.000	32.000	32.000
3421100	Holzerlöse Verkauf über Forstamt	8.225,42	219.300				
3421200	Holzerlöse Verkauf über Stadt	40.949,75	37.500	69.000	69.000	69.000	69.000
3421300	Holzverkäufe über kom. Holzverkaufsstelle Land	256.284,49		212.000	212.000	212.000	212.000
3461000	Sonstige privatrechtliche Leistungsentgelte	69,85	15	15	15	15	15
7	Kostenerstattungen und Kostenumlagen	25,70	25	25	25	25	25
3481000	Erstattungen vom Land	25,70	25	25	25	25	25
8	Zinsen und ähnliche Erträge						
9	Aktivierte Eigenleistungen und Bestandveränderungen						
10	Sonstige ordentliche Erträge						
11	Anteilige ordentliche Erträge (Summe aus Nummern 1 bis 10)	371.556,49	315.740	355.680	378.580	378.580	378.580
12	Personalaufwendungen	-171.001,40	-167.345	-170.641	-170.641	-171.741	-171.741
4012000	Dienstaufwendungen Arbeitnehmer	-135.081,81	-131.200	-131.500	-131.500	-132.000	-132.000
4022000	Beiträge zu Versorgungskassen Arbeitnehmer	-10.562,61	-10.163	-11.220	-11.220	-11.720	-11.720
4032000	Beiträge zur gesetzl. SozialversicheruArbeitnehmer	-25.348,98	-25.950	-27.900	-27.900	-28.000	-28.000
4041000	Beihilfen, Unterstützungsleistungen f. Bedienstete	-8,00	-32	-21	-21	-21	-21
13	Versorgungsaufwendungen						
14	Aufwendungen für Sach- und Dienstleistungen	-119.900,86	-126.030	-141.420	-139.420	-139.420	-139.420
4211000	Unterhaltung der Grundstücke und baulichen Anlagen	-18,38	-500	-500	-500	-500	-500
4212000	Unterhaltung des sonstigen unbeweglichen Vermögens	-5.846,74	-18.000	-27.000	-25.000	-25.000	-25.000
4212110	Unterhaltung Feldwege Hayingen	-1.917,67					
4212130	Unterhaltung Feldwege Ehestetten	-3.392,46					
4212140	Unterhaltung Feldwege Indelhausen	-3.282,50					
4212150	Unterhaltung Feldwege Münzdorf	-567,50					
4212160	Unterhaltung Feldwege Allgemein		-15.000	-15.000	-15.000	-15.000	-15.000
4221000	Unterhaltung des beweglichen Vermögens	-6.050,19	-9.980	-6.700	-6.700	-6.700	-6.700
4222000	Erwerb v. geringw. Verm. Gegenst. sof. nicht spez	-1.834,33					
4231000	Mieten und Pachten	-1.964,00	-2.100	-2.100	-2.100	-2.100	-2.100
4241100	Bewirtschaftung der Grundstücke und baul. Anlagen	-3.346,03	-100	-100	-100	-100	-100
4241300	Aufwand für Strom	-395,83	-1.000	-690	-690	-690	-690
4241500	Aufwand für Abwasser/Wasser	-6.196,40	-2.350	-2.350	-2.350	-2.350	-2.350
4241600	Aufwand für Abfall/Müll		-500	-500	-500	-500	-500
4241700	Aufwand für Versicherungen	-306,31	-300	-480	-480	-480	-480
4261000	Besondere Aufwendungen für Beschäftigte	-34,50	-5.000	-4.000	-4.000	-4.000	-4.000
4261200	Dienst- und Schutzkleidung	-236,23					
4271100	Repräsentation, Ehrungen, Geschenke	-630,00					
4271400	Betriebsstoffe für betriebliche Zwecke	-83.545,39	-60.000	-71.500	-71.500	-71.500	-71.500
4271500	Aufwand der Verwaltung		-7.200	-6.500	-6.500	-6.500	-6.500
4271700	Ausschmückung von Gebäuden, Str. und Plätzen aus besonderen Anlässen, für kulturelle Veranstaltungen		-4.000	-4.000	-4.000	-4.000	-4.000
4271900	sonstige besondere Verw.- und Betr.aufwendungen	-336,40					

Haushaltsplan 2022 Stadt Hayingen



Teilergebnishaushalt einschließlich Finanzplanung Produktbereich 55 Natur- und Landschaftspflege, Friedhofswesen

Stadt Hayingen

Nr.	Bezeichnung	Ergebnis 2020	Ansatz 2021	Ansatz 2022	Plan 2023	Plan 2024	Plan 2025
15	Abschreibungen		-3.010	-2.400	-3.300	-3.300	-3.000
4711000	AfA auf imm.Vermögensgegenstände u.Sachvermögen		-3.010	-2.400	-3.300	-3.300	-3.000
16	Zinsen und ähnliche Aufwendungen						
17	Transferaufwendungen	-358,38	-500	-500	-500	-500	-500
4317000	Zuschüsse an private Unternehmen	-358,38	-500	-500	-500	-500	-500
18	Sonstige ordentliche Aufwendungen	-101.128,07	-102.780	-84.380	-84.380	-84.380	-84.380
4429000	Sonst. Aufw. f. d. Inanspr. von Rechten u.Diensten	-240,76					
4431100	Geschäftsausgaben/Bürobedarf		-500	-500	-500	-500	-500
4431300	Telefonanschl./Post- und Fernmeldegebühren	-60,38					
4431900	Sonstige Geschäftsaufwendungen	-45,00					
4441000	Steuern, Versicherungen, Schadensfälle, Sonderabg.	-12.326,33	-11.380	-11.480	-11.480	-11.480	-11.480
4451000	Erstattungen an das Land	-88.223,31	-90.900	-72.400	-72.400	-72.400	-72.400
4491000	Weitere sonst.Aufw. a.lfd.Verwaltungstätigkeit	-232,29					
19	Anteilige ordentliche Aufwendungen (Summe aus Nummern 12 bis 18)	-392.388,71	-399.665	-399.341	-398.241	-399.341	-399.041
20	Anteiliges veranschlagtes ordentliches Ergebnis (Summe aus Nummern 11 und 19)	-20.832,22	-83.925	-43.661	-19.661	-20.761	-20.461
21	Erträge aus internen Leistungen	39.731,63	54.000	58.500	58.500	58.500	58.500
3811000	Erträge aus internen Leistungsbeziehungen	39.731,63	54.000	58.500	58.500	58.500	58.500
22	Aufwendungen für interne Leistungen	-77.715,33	-60.236	-62.404	-64.400	-66.700	-69.000
4811100	Aufwendungen für Bauhofverrechnung	-77.715,33	-60.236	-62.404	-64.400	-66.700	-69.000
23	kalkulatorische Kosten						
24	Veranschlagtes kalkulatorisches Ergebnis (Saldo aus Nummern 21 bis 23)	-37.983,70	-6.236	-3.904	-5.900	-8.200	-10.500
25	Veranschlagter Nettoressourcenbedarf/-überschuss (Summe Nr. 20 und 24)	-58.815,92	-90.161	-47.565	-25.561	-28.961	-30.961

Haushaltsplan 2022 Stadt Hayingen

 Teilfinanzhaushalt einschließlich Finanzplanung Produktbereich 55 Natur- und Landschaftspflege, Friedhofswesen Stadt Hayingen							
Nr.	Bezeichnung	Ergebnis 2020	Ansatz 2021	Ansatz 2022	VE	Plan 2023	Plan 2024 Plan 2025
1	Summe der Einzahlungen a. lfd. Verwaltungstätigkeit (ohne außerordentliche zahlungswirksame Erträge aus Vermögensveräußerung)	385.045,48	315.740	355.680	0	355.680	355.680 355.680
6141000	Zuweisungen für laufende Zwecke vom Land	29.185,24	18.900	34.640	0	34.640	34.640 34.640
6321000	Benutzungsgebühren und ähnliche Entgelte	18.972,59	8.000	8.000	0	8.000	8.000 8.000
6411000	Mieten u. Pachten inkl. Nebenkostenant.a.Mietvertr	33.076,05	32.000	32.000	0	32.000	32.000 32.000
6421000	Einzahlungen aus Verkauf	303.681,35	256.800	281.000	0	281.000	281.000 281.000
6461000	Sonstige privatrechtliche Leistungsentgelte	104,55	15	15	0	15	15 15
6481000	Erstattungen vom Land	25,70	25	25	0	25	25 25
2	Summe der Auszahlungen aus laufender Verwaltungstätigkeit	-396.395,24	-396.655	-396.941	0	-394.941	-396.041 -396.041
7012000	Dienstbezüge Arbeitnehmer	-135.081,81	-131.200	-131.500	0	-131.500	-132.000 -132.000
7022000	Beiträge zu Versorgungskassen Arbeitnehmer	-10.562,61	-10.163	-11.220	0	-11.220	-11.720 -11.720
7032000	Beiträge zur gesetzlichen Sozialvers. Arbeitnehmer	-25.348,98	-25.950	-27.900	0	-27.900	-28.000 -28.000
7041000	Beihilfen und Unterstützungsleistungen für Beschäf	0,00	-32	-21	0	-21	-21 -21
7211000	Unterhaltung der Grundstücke und baulichen Anlagen	-18,38	-500	-500	0	-500	-500 -500
7212000	Unterhaltung des sonstigen unbeweglichen Vermögens	-15.033,24	-33.000	-42.000	0	-40.000	-40.000 -40.000
7221000	Unterhaltung des beweglichen Vermögens	-6.294,04	-9.980	-6.700	0	-6.700	-6.700 -6.700
7222000	Erwerb von geringwertigen Vermögensgegenständen	-1.834,33	0	0	0	0	0 0
7231000	Mieten und Pachten inkl. Mietnebenkosten	-1.964,00	-2.100	-2.100	0	-2.100	-2.100 -2.100
7241100	Aufwand für Energie	-3.346,05	-100	-100	0	-100	-100 -100
7241300	Aufwand für Abfallbeseitigung	837,36	-1.000	-690	0	-690	-690 -690
7241500	Aufwand für (Fremd-)Reinigung	-6.196,40	-2.350	-2.350	0	-2.350	-2.350 -2.350
7241600	Aufwand f.gebäudebezogene Versicherungen	0,00	-500	-500	0	-500	-500 -500
7241700	Aufwand f.gebäudebezogene Steuern	-306,31	-300	-480	0	-480	-480 -480
7261000	Besondere zahlungswirksame Aufw.f.Beschäftigte	-270,73	-5.000	-4.000	0	-4.000	-4.000 -4.000
7271000	Besondere Verwaltungs- und Betriebsauszahlungen	-93.701,92	-71.200	-82.000	0	-82.000	-82.000 -82.000
7317000	Zuschüsse an private Unternehmen	-358,38	-500	-500	0	-500	-500 -500
7429000	Sonst. Ausz. für die Inanspr. von Rechten und Dien	-240,76	0	0	0	0	0 0
7431000	Geschäftsauszahlungen	-141,38	-500	-500	0	-500	-500 -500
7441000	Steuern, Versicherungen, Schadensfälle	-8.077,68	-11.380	-11.480	0	-11.480	-11.480 -11.480
7451000	Erstattungen an das Land	-88.223,31	-90.900	-72.400	0	-72.400	-72.400 -72.400
7491000	Weitere sonst. Ausz. aus lfd Verwaltungstätigkeit	-232,29	0	0	0	0	0 0
3	Anteiliger Zahlungsmittelüberschuss/-bedarf des Ergebnishaushalts (Saldo aus Nummern 1 und 2)	-11.349,76	-80.915	-41.261	0	-39.261	-40.361 -40.361
4	Einzahlungen aus Investitionszuwendungen	0,00	0	0	0	0	0 0

Haushaltsplan 2022 Stadt Hayingen




Teilfinanzhaushalt einschließlich Finanzplanung Produktbereich 55 Natur- und Landschaftspflege, Friedhofswesen

Stadt Hayingen

Nr.	Bezeichnung	Ergebnis 2020	Ansatz 2021	Ansatz 2022	VE	Plan 2023	Plan 2024 Plan 2025
5	Einzahlungen aus Investitionsbeiträgen und ähnlichen Entgelten für Investitionstätigkeit	0,00	0	0	0	0	0 0
6	Einzahlungen aus der Veräußerung von Sachvermögen	0,00	0	0	0	0	0 0
7	Einzahlungen aus der Veräußerung von Finanzvermögen	0,00	0	0	0	0	0 0
8	Einzahlungen für sonstige Investitionstätigkeiten	0,00	0	0	0	0	0 0
9	Einzahlungen aus Investitionstätigkeit (Summe aus Nummern 4 bis 8)	0,00	0	0	0	0	0 0
10	Auszahlungen für den Erwerb von Grundstücken und Gebäuden	0,00	0	0	0	0	0 0
11	Auszahlungen für Baumaßnahmen	0,00	0	0	0	0	0 0
12	Auszahlungen für den Erwerb von beweglichem Sachvermögen	-1.278,12	-5.000	-30.000	0	0	0 0
7831200	Ausz. für den Erwerb von bew. Verm oberh. Wertgr.	-1.278,12	-5.000	-30.000	0	0	0 0
13	Auszahlungen für den Erwerb von Finanzvermögen	0,00	0	0	0	0	0 0
14	Auszahlungen für Investitionsförderungsmaßnahmen	0,00	0	0	0	0	0 0
15	Auszahlungen für den Erwerb von immateriellen Vermögensgegenständen	0,00	0	0	0	0	0 0
16	Auszahlungen aus Investitionstätigkeit (Summe aus Nummern 10 bis 15)	-1.278,12	-5.000	-30.000	0	0	0 0
17	Anteiliger veranschlagter Finanzierungsmittel- überschuss/-bedarf aus Investitionstätigkeit (Saldo aus Nummern 9 und 16)	-1.278,12	-5.000	-30.000	0	0	0 0
18	Anteiliger veranschlagter Finanzierungsmittelüberschuss/-bedarf (Saldo aus Nummern 3 und 17)	-12.627,88	-85.915	-71.261	0	-39.261	-40.361 -40.361

Haushaltsplan 2022 Stadt Hayingen

<div style="display: flex; justify-content: space-between; align-items: center;"> <div style="text-align: left;">  </div> <div style="text-align: center;"> Teilergebnishaushalt einschließlich Finanzplanung Produktgruppe 5510 Öffentliches Grün Landschaftsbau - [THH 5] </div> </div> <p style="text-align: center;">Stadt Hayingen</p>							
Nr.	Bezeichnung	Ergebnis 2020	Ansatz 2021	Ansatz 2022	Plan 2023	Plan 2024	Plan 2025
1	Steuern und ähnliche Abgaben						
2	Zuweisungen und Zuwendungen, Umlagen						
3	Aufgelöste Investitionszuwendungen und -beiträge				300	300	300
3161000	Erträge a.d.Auflösung v.Sonderposten a.Zuwendungen				300	300	300
4	Sonstige Transfererträge						
5	Entgelte für öffentliche Leistungen oder Einrichtungen						
6	Sonstige privatrechtliche Leistungsentgelte						
7	Kostenerstattungen und Kostenumlagen						
8	Zinsen und ähnliche Erträge						
9	Aktivierete Eigenleistungen und Bestandveränderungen						
10	Sonstige ordentliche Erträge						
11	Anteilige ordentliche Erträge (Summe aus Nummern 1 bis 10)				300	300	300
12	Personalaufwendungen						
13	Versorgungsaufwendungen						
14	Aufwendungen für Sach- und Dienstleistungen	-11.746,33	-13.600	-13.600	-13.600	-13.600	-13.600
4212000	Unterhaltung des sonstigen unbeweglichen Vermögens	-4.585,78	-4.500	-4.500	-4.500	-4.500	-4.500
4221000	Unterhaltung des beweglichen Vermögens	-14,94	-1.000	-1.000	-1.000	-1.000	-1.000
4231000	Mieten und Pachten	-1.091,68	-1.100	-1.100	-1.100	-1.100	-1.100
4241500	Aufwand für Abwasser/Wasser	-5.507,04	-1.500	-1.500	-1.500	-1.500	-1.500
4241600	Aufwand für Abfall/Müll		-500	-500	-500	-500	-500
4271400	Betriebsstoffe für betriebliche Zwecke	-546,89	-1.000	-1.000	-1.000	-1.000	-1.000
4271700	Ausschmückung von Gebäuden, Str. und Plätzen aus besonderen Anlässen, für kulturelle Veranstaltungen		-4.000	-4.000	-4.000	-4.000	-4.000
15	Abschreibungen				-400	-400	-400
4711000	AfA auf imm.Vermögensgegenstände u.Sachvermögen				-400	-400	-400
16	Zinsen und ähnliche Aufwendungen						
17	Transferaufwendungen						
18	Sonstige ordentliche Aufwendungen						
19	Anteilige ordentliche Aufwendungen (Summe aus Nummern 12 bis 18)	-11.746,33	-13.600	-13.600	-14.000	-14.000	-14.000
20	Anteiliges veranschlagtes ordentliches Ergebnis (Summe aus Nummern 11 und 19)	-11.746,33	-13.600	-13.600	-13.700	-13.700	-13.700
21	Erträge aus internen Leistungen						
22	Aufwendungen für interne Leistungen	-70.451,48	-49.768	-51.575	-53.000	-55.000	-57.000
4811100	Aufwendungen für Bauhofverrechnung	-70.451,48	-49.768	-51.575	-53.000	-55.000	-57.000
23	kalkulatorische Kosten						
24	Veranschlagtes kalkulatorisches Ergebnis (Saldo aus Nummern 21 bis 23)	-70.451,48	-49.768	-51.575	-53.000	-55.000	-57.000
25	Veranschlagter Nettoressourcenbedarf/-überschuss (Summe Nr. 20 und 24)	-82.197,81	-63.368	-65.175	-66.700	-68.700	-70.700

Haushaltsplan 2022 Stadt Hayingen




Teilfinanzhaushalt einschließlich Finanzplanung Produktgruppe 5510 Öffentliches Grün Landschaftsbau - [THH 5]

Stadt Hayingen

Nr.	Bezeichnung	Ergebnis 2020	Ansatz 2021	Ansatz 2022	VE	Plan 2023	Plan 2024 Plan 2025
1	Summe der Einzahlungen a. lfd. Verwaltungstätigkeit (ohne außerordentliche zahlungswirksame Erträge aus Vermögensveräußerung)	0,00	0	0	0	0	0 0
2	Summe der Auszahlungen aus laufender Verwaltungstätigkeit	-11.746,33	-13.600	-13.600	0	-13.600	-13.600 -13.600
7212000	Unterhaltung des sonstigen unbeweglichen Vermögens	-4.585,78	-4.500	-4.500	0	-4.500	-4.500 -4.500
7221000	Unterhaltung des beweglichen Vermögens	-14,94	-1.000	-1.000	0	-1.000	-1.000 -1.000
7231000	Mieten und Pachten inkl. Mietnebenkosten	-1.091,68	-1.100	-1.100	0	-1.100	-1.100 -1.100
7241500	Aufwand für (Fremd-)Reinigung	-5.507,04	-1.500	-1.500	0	-1.500	-1.500 -1.500
7241600	Aufwand f.gebäudebezogene Versicherungen	0,00	-500	-500	0	-500	-500 -500
7271000	Besondere Verwaltungs- und Betriebsauszahlungen	-546,89	-5.000	-5.000	0	-5.000	-5.000 -5.000
3	Anteiliger Zahlungsmittelüberschuss/-bedarf des Ergebnishaushalts (Saldo aus Nummern 1 und 2)	-11.746,33	-13.600	-13.600	0	-13.600	-13.600 -13.600
4	Einzahlungen aus Investitionszuwendungen	0,00	0	0	0	0	0 0
5	Einzahlungen aus Investitionsbeiträgen und ähnlichen Entgelten für Investitionstätigkeit	0,00	0	0	0	0	0 0
6	Einzahlungen aus der Veräußerung von Sachvermögen	0,00	0	0	0	0	0 0
7	Einzahlungen aus der Veräußerung von Finanzvermögen	0,00	0	0	0	0	0 0
8	Einzahlungen für sonstige Investitionstätigkeiten	0,00	0	0	0	0	0 0
9	Einzahlungen aus Investitionstätigkeit (Summe aus Nummern 4 bis 8)	0,00	0	0	0	0	0 0
10	Auszahlungen für den Erwerb von Grundstücken und Gebäuden	0,00	0	0	0	0	0 0
11	Auszahlungen für Baumaßnahmen	0,00	0	0	0	0	0 0
12	Auszahlungen für den Erwerb von beweglichem Sachvermögen	0,00	0	0	0	0	0 0
13	Auszahlungen für den Erwerb von Finanzvermögen	0,00	0	0	0	0	0 0
14	Auszahlungen für Investitionsförderungsmaßnahmen	0,00	0	0	0	0	0 0
15	Auszahlungen für den Erwerb von immateriellen Vermögensgegenständen	0,00	0	0	0	0	0 0
16	Auszahlungen aus Investitionstätigkeit (Summe aus Nummern 10 bis 15)	0,00	0	0	0	0	0 0
17	Anteiliger veranschlagter Finanzierungsmittelüberschuss/-bedarf aus Investitionstätigkeit (Saldo aus Numern 9 und 16)	0,00	0	0	0	0	0 0
18	Anteiliger veranschlagter Finanzierungsmittelüberschuss/-bedarf (Saldo aus Nummern 3 und 17)	-11.746,33	-13.600	-13.600	0	-13.600	-13.600 -13.600

Haushaltsplan 2022 Stadt Hayingen

	Produktbeschreibung Produktgruppe 5520 Gewässerschutz Öffentl Gewässer Wasserb Anlagen - [THH 5]	
	Stadt Hayingen	
Produktbereich	55	Natur- und Landschaftspflege, Friedhofswesen
Produktgruppe	5520	Gewässerschutz Öffentl Gewässer Wasserb Anlagen - [THH 5]
Allgemeine Ziele	Erhalt und Verbesserung der Qualität der Oberflächengewässer Erhalt und Entwicklung naturnaher Oberflächengewässer Schutz des Grundwassers vor schädlichen Stoffeinträgen Nachhaltige Oberflächen- und Grundwasserbewirtschaftung Erhalt und Verbesserung des Hochwasserschutzes	

Haushaltsplan 2022 Stadt Hayingen



Teilergebnishaushalt einschließlich Finanzplanung Produktgruppe 5520 Gewässerschutz Öffentl Gewässer Wasserb Anlagen - [THH 5]

Stadt Hayingen

Nr.	Bezeichnung	Ergebnis 2020	Ansatz 2021	Ansatz 2022	Plan 2023	Plan 2024	Plan 2025
1	Steuern und ähnliche Abgaben						
2	Zuweisungen und Zuwendungen, Umlagen						
3	Aufgelöste Investitionszuwendungen und -beiträge						
4	Sonstige Transfererträge						
5	Entgelte für öffentliche Leistungen oder Einrichtungen						
6	Sonstige privatrechtliche Leistungsentgelte						
7	Kostenerstattungen und Kostenumlagen						
8	Zinsen und ähnliche Erträge						
9	Aktivierete Eigenleistungen und Bestandveränderungen						
10	Sonstige ordentliche Erträge						
11	Anteilige ordentliche Erträge (Summe aus Nummern 1 bis 10)						
12	Personalaufwendungen						
13	Versorgungsaufwendungen						
14	Aufwendungen für Sach- und Dienstleistungen	-998,45	-500	-500	-500	-500	-500
4212000	Unterhaltung des sonstigen unbeweglichen Vermögens	-998,45	-500	-500	-500	-500	-500
15	Abschreibungen						
16	Zinsen und ähnliche Aufwendungen						
17	Transferaufwendungen						
18	Sonstige ordentliche Aufwendungen						
19	Anteilige ordentliche Aufwendungen (Summe aus Nummern 12 bis 18)	-998,45	-500	-500	-500	-500	-500
20	Anteiliges veranschlagtes ordentliches Ergebnis (Summe aus Nummern 11 und 19)	-998,45	-500	-500	-500	-500	-500
21	Erträge aus internen Leistungen						
22	Aufwendungen für interne Leistungen	-4.976,46					
4811100	Aufwendungen für Bauhofverrechnung	-4.976,46					
23	kalkulatorische Kosten						
24	Veranschlagtes kalkulatorisches Ergebnis (Saldo aus Nummern 21 bis 23)	-4.976,46					
25	Veranschlagter Nettoressourcenbedarf/-überschuss (Summe Nr. 20 und 24)	-5.974,91	-500	-500	-500	-500	-500

Haushaltsplan 2022 Stadt Hayingen




Teilfinanzhaushalt einschließlich Finanzplanung Produktgruppe 5520 Gewässerschutz Öffentl Gewässer Wasserb Anlagen - [THH 5]


Stadt Hayingen

Nr.	Bezeichnung	Ergebnis 2020	Ansatz 2021	Ansatz 2022	VE	Plan 2023	Plan 2024 Plan 2025
1	Summe der Einzahlungen a. lfd. Verwaltungstätigkeit (ohne außerordentliche zahlungswirksame Erträge aus Vermögensveräußerung)	0,00	0	0	0	0	0 0
2	Summe der Auszahlungen aus laufender Verwaltungstätigkeit	-998,45	-500	-500	0	-500	-500 -500
7212000	Unterhaltung des sonstigen unbeweglichen Vermögens	-998,45	-500	-500	0	-500	-500 -500
3	Anteiliger Zahlungsmittelüberschuss/-bedarf des Ergebnishaushalts (Saldo aus Nummern 1 und 2)	-998,45	-500	-500	0	-500	-500 -500
4	Einzahlungen aus Investitionszuwendungen	0,00	0	0	0	0	0 0
5	Einzahlungen aus Investitionsbeiträgen und ähnlichen Entgelten für Investitionstätigkeit	0,00	0	0	0	0	0 0
6	Einzahlungen aus der Veräußerung von Sachvermögen	0,00	0	0	0	0	0 0
7	Einzahlungen aus der Veräußerung von Finanzvermögen	0,00	0	0	0	0	0 0
8	Einzahlungen für sonstige Investitionstätigkeiten	0,00	0	0	0	0	0 0
9	Einzahlungen aus Investitionstätigkeit (Summe aus Nummern 4 bis 8)	0,00	0	0	0	0	0 0
10	Auszahlungen für den Erwerb von Grundstücken und Gebäuden	0,00	0	0	0	0	0 0
11	Auszahlungen für Baumaßnahmen	0,00	0	0	0	0	0 0
12	Auszahlungen für den Erwerb von beweglichem Sachvermögen	0,00	0	0	0	0	0 0
13	Auszahlungen für den Erwerb von Finanzvermögen	0,00	0	0	0	0	0 0
14	Auszahlungen für Investitionsförderungsmaßnahmen	0,00	0	0	0	0	0 0
15	Auszahlungen für den Erwerb von immateriellen Vermögensgegenständen	0,00	0	0	0	0	0 0
16	Auszahlungen aus Investitionstätigkeit (Summe aus Nummern 10 bis 15)	0,00	0	0	0	0	0 0
17	Anteiliger veranschlagter Finanzierungsmittelüberschuss/-bedarf aus Investitionstätigkeit (Saldo aus Nummern 9 und 16)	0,00	0	0	0	0	0 0
18	Anteiliger veranschlagter Finanzierungsmittelüberschuss/-bedarf (Saldo aus Nummern 3 und 17)	-998,45	-500	-500	0	-500	-500 -500

Haushaltsplan 2022 Stadt Hayingen

<div style="display: flex; justify-content: space-between; align-items: center;"> <div style="text-align: left;">  </div> <div style="text-align: center;"> Teilergebnishaushalt einschließlich Finanzplanung Produktgruppe 5530 Friedhofs- und Bestattungswesen - [THH 5] </div> </div> <p style="text-align: center; margin-top: 5px;">Stadt Hayingen</p>							
Nr.	Bezeichnung	Ergebnis 2020	Ansatz 2021	Ansatz 2022	Plan 2023	Plan 2024	Plan 2025
1	Steuern und ähnliche Abgaben						
2	Zuweisungen und Zuwendungen, Umlagen						
3	Aufgelöste Investitionszuwendungen und -beiträge						
4	Sonstige Transfererträge						
5	Entgelte für öffentliche Leistungen oder Einrichtungen	3.740,00	8.000	8.000	8.000	8.000	8.000
3321000	Benutzungsgebühren und ähnliche Entgelte		6.000	6.000	6.000	6.000	6.000
3321500	Leichenhallengebühr	3.740,00	2.000	2.000	2.000	2.000	2.000
6	Sonstige privatrechtliche Leistungsentgelte	69,85	15	15	15	15	15
3461000	Sonstige privatrechtliche Leistungsentgelte	69,85	15	15	15	15	15
7	Kostenerstattungen und Kostenumlagen	25,70	25	25	25	25	25
3481000	Erstattungen vom Land	25,70	25	25	25	25	25
8	Zinsen und ähnliche Erträge						
9	Aktiviert Eigenleistungen und Bestandveränderungen						
10	Sonstige ordentliche Erträge						
11	Anteilige ordentliche Erträge (Summe aus Nummern 1 bis 10)	3.835,55	8.040	8.040	8.040	8.040	8.040
12	Personalaufwendungen	-2.805,96	-2.845	-3.225	-3.225	-3.225	-3.225
4012000	Dienstaufwendungen Arbeitnehmer	-2.186,85	-2.200	-2.500	-2.500	-2.500	-2.500
4022000	Beiträge zu Versorgungskassen Arbeitnehmer	-188,72	-190	-220	-220	-220	-220
4032000	Beiträge zur gesetzl. SozialversicheruArbeitnehmer	-430,39	-450	-500	-500	-500	-500
4041000	Beihilfen, Unterstützungsleistungen f. Bedienstete		-5	-5	-5	-5	-5
13	Versorgungsaufwendungen						
14	Aufwendungen für Sach- und Dienstleistungen	-2.270,08	-7.750	-9.620	-7.620	-7.620	-7.620
4211000	Unterhaltung der Grundstücke und baulichen Anlagen	-18,38	-500	-500	-500	-500	-500
4212000	Unterhaltung des sonstigen unbeweglichen Vermögens	-262,51	-4.500	-6.500	-4.500	-4.500	-4.500
4221000	Unterhaltung des beweglichen Vermögens		-500	-500	-500	-500	-500
4241100	Bewirtschaftung der Grundstücke und baul. Anlagen		-100	-100	-100	-100	-100
4241300	Aufwand für Strom	-395,83	-1.000	-690	-690	-690	-690
4241500	Aufwand für Abwasser/Wasser	-689,36	-850	-850	-850	-850	-850
4241700	Aufwand für Versicherungen	-274,00	-300	-480	-480	-480	-480
4271100	Repräsentation, Ehrungen, Geschenke	-630,00					
15	Abschreibungen		-2.410	-2.100	-2.300	-2.300	-2.300
4711000	AfA auf imm.Vermögensgegenstände u.Sachvermögen		-2.410	-2.100	-2.300	-2.300	-2.300
16	Zinsen und ähnliche Aufwendungen						
17	Transferaufwendungen						
18	Sonstige ordentliche Aufwendungen	-73,55	-80	-80	-80	-80	-80
4441000	Steuern, Versicherungen, Schadensfälle, Sonderabg.	-73,55	-80	-80	-80	-80	-80
19	Anteilige ordentliche Aufwendungen (Summe aus Nummern 12 bis 18)	-5.149,59	-13.085	-15.025	-13.225	-13.225	-13.225
20	Anteiliges veranschlagtes ordentliches Ergebnis (Summe aus Nummern 11 und 19)	-1.314,04	-5.045	-6.985	-5.185	-5.185	-5.185
21	Erträge aus internen Leistungen						
22	Aufwendungen für interne Leistungen	-2.287,39	-9.968	-10.329	-10.900	-11.200	-11.500
4811100	Aufwendungen für Bauhofverrechnung	-2.287,39	-9.968	-10.329	-10.900	-11.200	-11.500
23	kalkulatorische Kosten						
24	Veranschlagtes kalkulatorisches Ergebnis (Saldo aus Nummern 21 bis 23)	-2.287,39	-9.968	-10.329	-10.900	-11.200	-11.500
25	Veranschlagter Nettoressourcenbedarf/-überschuss (Summe Nr. 20 und 24)	-3.601,43	-15.013	-17.314	-16.085	-16.385	-16.685

Haushaltsplan 2022 Stadt Hayingen

 Teilfinanzhaushalt einschließlich Finanzplanung Produktgruppe 5530 Friedhofs- und Bestattungswesen - [THH 5] Stadt Hayingen							
Nr.	Bezeichnung	Ergebnis 2020	Ansatz 2021	Ansatz 2022	VE	Plan 2023	Plan 2024 Plan 2025
1	Summe der Einzahlungen a. lfd. Verwaltungstätigkeit (ohne außerordentliche zahlungswirksame Erträge aus Vermögensveräußerung)	19.013,29	8.040	8.040	0	8.040	8.040 8.040
6321000	Benutzungsgebühren und ähnliche Entgelte	18.972,59	8.000	8.000	0	8.000	8.000 8.000
6461000	Sonstige privatrechtliche Leistungsentgelte	15,00	15	15	0	15	15 15
6481000	Erstattungen vom Land	25,70	25	25	0	25	25 25
2	Summe der Auszahlungen aus laufender Verwaltungstätigkeit	-4.456,79	-10.675	-12.925	0	-10.925	-10.925 -10.925
7012000	Dienstbezüge Arbeitnehmer	-2.626,16	-2.200	-2.500	0	-2.500	-2.500 -2.500
7022000	Beiträge zu Versorgungskassen Arbeitnehmer	-188,72	-190	-220	0	-220	-220 -220
7032000	Beiträge zur gesetzlichen Sozialvers. Arbeitnehmer	-505,10	-450	-500	0	-500	-500 -500
7041000	Beihilfen und Unterstützungsleistungen für Beschäf	0,00	-5	-5	0	-5	-5 -5
7211000	Unterhaltung der Grundstücke und baulichen Anlagen	-18,38	-500	-500	0	-500	-500 -500
7212000	Unterhaltung des sonstigen unbeweglichen Vermögens	-288,88	-4.500	-6.500	0	-4.500	-4.500 -4.500
7221000	Unterhaltung des beweglichen Vermögens	0,00	-500	-500	0	-500	-500 -500
7241100	Aufwand für Energie	0,00	-100	-100	0	-100	-100 -100
7241300	Aufwand für Abfallbeseitigung	837,36	-1.000	-690	0	-690	-690 -690
7241500	Aufwand für (Fremd-)Reinigung	-689,36	-850	-850	0	-850	-850 -850
7241700	Aufwand f.gebäudebezogene Steuern	-274,00	-300	-480	0	-480	-480 -480
7271000	Besondere Verwaltungs- und Betriebsauszahlungen	-630,00	0	0	0	0	0 0
7441000	Steuern, Versicherungen, Schadensfälle	-73,55	-80	-80	0	-80	-80 -80
3	Anteiliger Zahlungsmittelüberschuss/-bedarf des Ergebnishaushalts (Saldo aus Nummern 1 und 2)	14.556,50	-2.635	-4.885	0	-2.885	-2.885 -2.885
4	Einzahlungen aus Investitionszuwendungen	0,00	0	0	0	0	0 0
5	Einzahlungen aus Investitionsbeiträgen und ähnlichen Entgelten für Investitionstätigkeit	0,00	0	0	0	0	0 0
6	Einzahlungen aus der Veräußerung von Sachvermögen	0,00	0	0	0	0	0 0
7	Einzahlungen aus der Veräußerung von Finanzvermögen	0,00	0	0	0	0	0 0
8	Einzahlungen für sonstige Investitionstätigkeiten	0,00	0	0	0	0	0 0
9	Einzahlungen aus Investitionstätigkeit (Summe aus Nummern 4 bis 8)	0,00	0	0	0	0	0 0
10	Auszahlungen für den Erwerb von Grundstücken und Gebäuden	0,00	0	0	0	0	0 0
11	Auszahlungen für Baumaßnahmen	0,00	0	0	0	0	0 0
12	Auszahlungen für den Erwerb von beweglichem Sachvermögen	0,00	0	0	0	0	0 0
13	Auszahlungen für den Erwerb von Finanzvermögen	0,00	0	0	0	0	0 0
14	Auszahlungen für Investitionsförderungsmaßnahmen	0,00	0	0	0	0	0 0
15	Auszahlungen für den Erwerb von immateriellen Vermögensgegenständen	0,00	0	0	0	0	0 0
16	Auszahlungen aus Investitionstätigkeit (Summe aus Nummern 10 bis 15)	0,00	0	0	0	0	0 0

Haushaltsplan 2022 Stadt Hayingen



Teilfinanzhaushalt einschließlich Finanzplanung Produktgruppe 5530 Friedhofs- und Bestattungswesen - [THH 5]

Stadt Hayingen

Nr.	Bezeichnung	Ergebnis 2020	Ansatz 2021	Ansatz 2022	VE	Plan 2023	Plan 2024 Plan 2025
17	Anteiliger veranschlagter Finanzierungsmittel- überschuss/-bedarf aus Investitionstätigkeit (Saldo aus Numern 9 und 16)	0,00	0	0	0	0	0 0
18	Anteiliger veranschlagter Finanzierungsmittelüberschuss/-bedarf (Saldo aus Nummern 3 und 17)	14.556,50	-2.635	-4.885	0	-2.885	-2.885 -2.885

Haushaltsplan 2022 Stadt Hayingen




Produktbeschreibung Produktgruppe 5550 Forstwirtschaft - [THH 5]

Stadt Hayingen

Produktbereich	55	Natur- und Landschaftspflege, Friedhofswesen
Produktgruppe	5550	Forstwirtschaft - [THH 5]

Kurzbeschreibung	Pflege und Bewirtschaftung des Waldes unter Berücksichtigung gesetzlicher Vorgaben und der Ziele des Waldeigentümers	
-------------------------	--	--

Haushaltsplan 2022 Stadt Hayingen

 Teilergebnishaushalt einschließlich Finanzplanung Produktgruppe 5550 Forstwirtschaft - [THH 5] Stadt Hayingen							
Nr.	Bezeichnung	Ergebnis 2020	Ansatz 2021	Ansatz 2022	Plan 2023	Plan 2024	Plan 2025
1	Steuern und ähnliche Abgaben						
2	Zuweisungen und Zuwendungen, Umlagen	29.185,24	18.900	34.640	34.640	34.640	34.640
3141000	Zuweisungen für laufende Zwecke vom Land	29.185,24	18.900	34.640	34.640	34.640	34.640
3	Aufgelöste Investitionszuwendungen und -beiträge				22.600	22.600	22.600
3161000	Erträge a.d.Auflösung v.Sonderposten a.Zuwendungen				22.600	22.600	22.600
4	Sonstige Transfererträge						
5	Entgelte für öffentliche Leistungen oder Einrichtungen						
6	Sonstige privatrechtliche Leistungsentgelte	338.535,70	288.800	313.000	313.000	313.000	313.000
3411000	Mieten und Pachten	33.076,04	32.000	32.000	32.000	32.000	32.000
3421100	Holzerlöse Verkauf über Forstamt	8.225,42	219.300				
3421200	Holzerlöse Verkauf über Stadt	40.949,75	37.500	69.000	69.000	69.000	69.000
3421300	Holzverkäufe über kom. Holzverkaufsstelle Land	256.284,49		212.000	212.000	212.000	212.000
7	Kostenerstattungen und Kostenumlagen						
8	Zinsen und ähnliche Erträge						
9	Aktivierete Eigenleistungen und Bestandveränderungen						
10	Sonstige ordentliche Erträge						
11	Anteilige ordentliche Erträge (Summe aus Nummern 1 bis 10)	367.720,94	307.700	347.640	370.240	370.240	370.240
12	Personalaufwendungen	-168.195,44	-164.500	-167.416	-167.416	-168.516	-168.516
4012000	Dienstaufwendungen Arbeitnehmer	-132.894,96	-129.000	-129.000	-129.000	-129.500	-129.500
4022000	Beiträge zu Versorgungskassen Arbeitnehmer	-10.373,89	-9.973	-11.000	-11.000	-11.500	-11.500
4032000	Beiträge zur gesetzl. SozialversicheruArbeitnehmer	-24.918,59	-25.500	-27.400	-27.400	-27.500	-27.500
4041000	Beihilfen, Unterstützungsleistungen f. Bedienstete	-8,00	-27	-16	-16	-16	-16
13	Versorgungsaufwendungen						
14	Aufwendungen für Sach- und Dienstleistungen	-104.886,00	-104.180	-117.700	-117.700	-117.700	-117.700
4212000	Unterhaltung des sonstigen unbeweglichen Vermögens		-8.500	-15.500	-15.500	-15.500	-15.500
4212110	Unterhaltung Feldwege Hayingen	-1.917,67					
4212130	Unterhaltung Feldwege Ehestetten	-3.392,46					
4212140	Unterhaltung Feldwege Indelhausen	-3.282,50					
4212150	Unterhaltung Feldwege Münzdorf	-567,50					
4212160	Unterhaltung Feldwege Allgemein		-15.000	-15.000	-15.000	-15.000	-15.000
4221000	Unterhaltung des beweglichen Vermögens	-6.035,25	-8.480	-5.200	-5.200	-5.200	-5.200
4222000	Erwerb v. geringw. Verm. Gegenst. sof. nicht spez	-1.834,33					
4231000	Mieten und Pachten	-872,32	-1.000	-1.000	-1.000	-1.000	-1.000
4241100	Bewirtschaftung der Grundstücke und baul. Anlagen	-3.346,03					
4241700	Aufwand für Versicherungen	-32,31					
4261000	Besondere Aufwendungen für Beschäftigte	-34,50	-5.000	-4.000	-4.000	-4.000	-4.000
4261200	Dienst- und Schutzkleidung	-236,23					
4271400	Betriebsstoffe für betriebliche Zwecke	-82.998,50	-59.000	-70.500	-70.500	-70.500	-70.500
4271500	Aufwand der Verwaltung		-7.200	-6.500	-6.500	-6.500	-6.500
4271900	sonstige besondere Verw.- und Betr.aufwendungen	-336,40					
15	Abschreibungen		-600	-300	-600	-600	-300
4711000	AfA auf imm.Vermögensgegenstände u.Sachvermögen		-600	-300	-600	-600	-300
16	Zinsen und ähnliche Aufwendungen						
17	Transferaufwendungen	-358,38	-500	-500	-500	-500	-500
4317000	Zuschüsse an private Unternehmen	-358,38	-500	-500	-500	-500	-500
18	Sonstige ordentliche Aufwendungen	-101.054,52	-102.700	-84.300	-84.300	-84.300	-84.300
4429000	Sonst. Aufw. f. d. Inanspr. von Rechten u.Diensten	-240,76					
4431100	Geschäftsausgaben/Bürobedarf		-500	-500	-500	-500	-500
4431300	Telefonanschl./Post- und Fernmeldegebühren	-60,38					
4431900	Sonstige Geschäftsaufwendungen	-45,00					

Haushaltsplan 2022 Stadt Hayingen




Teilergebnishaushalt einschließlich Finanzplanung Produktgruppe 5550 Forstwirtschaft - [THH 5]


Stadt Hayingen

Nr.	Bezeichnung	Ergebnis 2020	Ansatz 2021	Ansatz 2022	Plan 2023	Plan 2024	Plan 2025
4441000	Steuern, Versicherungen, Schadensfälle, Sonderabg.	-12.252,78	-11.300	-11.400	-11.400	-11.400	-11.400
4451000	Erstattungen an das Land	-88.223,31	-90.900	-72.400	-72.400	-72.400	-72.400
4491000	Weitere sonst.Aufw. a.lfd.Verwaltungstätigkeit	-232,29					
19	Anteilige ordentliche Aufwendungen (Summe aus Nummern 12 bis 18)	-374.494,34	-372.480	-370.216	-370.516	-371.616	-371.316
20	Anteiliges veranschlagtes ordentliches Ergebnis (Summe aus Nummern 11 und 19)	-6.773,40	-64.780	-22.576	-276	-1.376	-1.076
21	Erträge aus internen Leistungen	39.731,63	54.000	58.500	58.500	58.500	58.500
3811000	Erträge aus internen Leistungsbeziehungen	39.731,63	54.000	58.500	58.500	58.500	58.500
22	Aufwendungen für interne Leistungen		-500	-500	-500	-500	-500
4811100	Aufwendungen für Bauhofverrechnung		-500	-500	-500	-500	-500
23	kalkulatorische Kosten						
24	Veranschlagtes kalkulatorisches Ergebnis (Saldo aus Nummern 21 bis 23)	39.731,63	53.500	58.000	58.000	58.000	58.000
25	Veranschlagter Nettoressourcenbedarf/-überschuss (Summe Nr. 20 und 24)	32.958,23	-11.280	35.424	57.724	56.624	56.924


Haushaltsplan 2022 Stadt Hayingen

 Teilfinanzhaushalt einschließlich Finanzplanung Produktgruppe 5550 Forstwirtschaft - [THH 5] Stadt Hayingen							
Nr.	Bezeichnung	Ergebnis 2020	Ansatz 2021	Ansatz 2022	VE	Plan 2023	Plan 2024 Plan 2025
1	Summe der Einzahlungen a. lfd. Verwaltungstätigkeit (ohne außerordentliche zahlungswirksame Erträge aus Vermögensveräußerung)	366.032,19	307.700	347.640	0	347.640	347.640 347.640
6141000	Zuweisungen für laufende Zwecke vom Land	29.185,24	18.900	34.640	0	34.640	34.640 34.640
6411000	Mieten u. Pachten inkl. Nebenkosten a. Mietvertr	33.076,05	32.000	32.000	0	32.000	32.000 32.000
6421000	Einzahlungen aus Verkauf	303.681,35	256.800	281.000	0	281.000	281.000 281.000
6461000	Sonstige privatrechtliche Leistungsentgelte	89,55	0	0	0	0	0 0
2	Summe der Auszahlungen aus laufender Verwaltungstätigkeit	-379.193,67	-371.880	-369.916	0	-369.916	-371.016 -371.016
7012000	Dienstbezüge Arbeitnehmer	-132.455,65	-129.000	-129.000	0	-129.000	-129.500 -129.500
7022000	Beiträge zu Versorgungskassen Arbeitnehmer	-10.373,89	-9.973	-11.000	0	-11.000	-11.500 -11.500
7032000	Beiträge zur gesetzlichen Sozialvers. Arbeitnehmer	-24.843,88	-25.500	-27.400	0	-27.400	-27.500 -27.500
7041000	Beihilfen und Unterstützungsleistungen für Beschäf	0,00	-27	-16	0	-16	-16 -16
7212000	Unterhaltung des sonstigen unbeweglichen Vermögens	-9.160,13	-23.500	-30.500	0	-30.500	-30.500 -30.500
7221000	Unterhaltung des beweglichen Vermögens	-6.279,10	-8.480	-5.200	0	-5.200	-5.200 -5.200
7222000	Erwerb von geringwertigen Vermögensgegenständen	-1.834,33	0	0	0	0	0 0
7231000	Mieten und Pachten inkl. Mietnebenkosten	-872,32	-1.000	-1.000	0	-1.000	-1.000 -1.000
7241100	Aufwand für Energie	-3.346,05	0	0	0	0	0 0
7241700	Aufwand f. gebäudebezogene Steuern	-32,31	0	0	0	0	0 0
7261000	Besondere zahlungswirksame Aufw. f. Beschäftigte	-270,73	-5.000	-4.000	0	-4.000	-4.000 -4.000
7271000	Besondere Verwaltungs- und Betriebsauszahlungen	-92.525,03	-66.200	-77.000	0	-77.000	-77.000 -77.000
7317000	Zuschüsse an private Unternehmen	-358,38	-500	-500	0	-500	-500 -500
7429000	Sonst. Ausz. für die Inanspr. von Rechten und Dien	-240,76	0	0	0	0	0 0
7431000	Geschäftsauszahlungen	-141,38	-500	-500	0	-500	-500 -500
7441000	Steuern, Versicherungen, Schadensfälle	-8.004,13	-11.300	-11.400	0	-11.400	-11.400 -11.400
7451000	Erstattungen an das Land	-88.223,31	-90.900	-72.400	0	-72.400	-72.400 -72.400
7491000	Weitere sonst. Ausz. aus lfd Verwaltungstätigkeit	-232,29	0	0	0	0	0 0
3	Anteiliger Zahlungsmittelüberschuss/-bedarf des Ergebnishaushalts (Saldo aus Nummern 1 und 2)	-13.161,48	-64.180	-22.276	0	-22.276	-23.376 -23.376
4	Einzahlungen aus Investitionszuwendungen	0,00	0	0	0	0	0 0
5	Einzahlungen aus Investitionsbeiträgen und ähnlichen Entgelten für Investitionstätigkeit	0,00	0	0	0	0	0 0
6	Einzahlungen aus der Veräußerung von Sachvermögen	0,00	0	0	0	0	0 0
7	Einzahlungen aus der Veräußerung von Finanzvermögen	0,00	0	0	0	0	0 0
8	Einzahlungen für sonstige Investitionstätigkeiten	0,00	0	0	0	0	0 0
9	Einzahlungen aus Investitionstätigkeit (Summe aus Nummern 4 bis 8)	0,00	0	0	0	0	0 0
10	Auszahlungen für den Erwerb von Grundstücken und Gebäuden	0,00	0	0	0	0	0 0


Haushaltsplan 2022 Stadt Hayingen

 Teilfinanzhaushalt einschließlich Finanzplanung Produktgruppe 5550 Forstwirtschaft - [THH 5] Stadt Hayingen							
Nr.	Bezeichnung	Ergebnis 2020	Ansatz 2021	Ansatz 2022	VE	Plan 2023	Plan 2024 Plan 2025
11	Auszahlungen für Baumaßnahmen	0,00	0	0	0	0	0 0
12	Auszahlungen für den Erwerb von beweglichem Sachvermögen	-1.278,12	-5.000	-30.000	0	0	0 0
7831200	Ausz. für den Erwerb von bew. Verm oberh. Wertgr.	-1.278,12	-5.000	-30.000	0	0	0 0
13	Auszahlungen für den Erwerb von Finanzvermögen	0,00	0	0	0	0	0 0
14	Auszahlungen für Investitionsförderungsmaßnahmen	0,00	0	0	0	0	0 0
15	Auszahlungen für den Erwerb von immateriellen Vermögensgegenständen	0,00	0	0	0	0	0 0
16	Auszahlungen aus Investitionstätigkeit (Summe aus Nummern 10 bis 15)	-1.278,12	-5.000	-30.000	0	0	0 0
17	Anteiliger veranschlagter Finanzierungsmittelüberschuss/-bedarf aus Investitionstätigkeit (Saldo aus Nummern 9 und 16)	-1.278,12	-5.000	-30.000	0	0	0 0
18	Anteiliger veranschlagter Finanzierungsmittelüberschuss/-bedarf (Saldo aus Nummern 3 und 17)	-14.439,60	-69.180	-52.276	0	-22.276	-23.376 -23.376


Haushaltsplan 2022 Stadt Hayingen

 Teilergebnishaushalt einschließlich Finanzplanung Teilhaushalt 6 Wirtschaft und Tourismus Stadt Hayingen							
Nr.	Bezeichnung	Ergebnis 2020	Ansatz 2021	Ansatz 2022	Plan 2023	Plan 2024	Plan 2025
1	Steuern und ähnliche Abgaben						
2	Zuweisungen und Zuwendungen, Umlagen	15.132,65	12.250	15.133	15.250	15.250	15.250
3141000	Zuweisungen für laufende Zwecke vom Land	14.882,65	12.000	14.883	15.000	15.000	15.000
3147000	Zuschüsse für lfd.Zwecke von privaten Unternehmen	250,00	250	250	250	250	250
3	Aufgelöste Investitionszuwendungen und -beiträge		19.740	19.700	19.700	19.700	19.700
3161000	Erträge a.d.Auflösung v.Sonderposten a.Zuwendungen		19.740	19.700	19.700	19.700	19.700
4	Sonstige Transfererträge						
5	Entgelte für öffentliche Leistungen oder Einrichtungen	23.162,93	22.050	26.350	26.350	26.350	26.350
3311000	Verwaltungsgebühren	9,52					
3321000	Benutzungsgebühren und ähnliche Entgelte	6.671,83	7.050	10.350	10.350	10.350	10.350
3361000	Zweckgebundene Abgaben	16.481,58	15.000	16.000	16.000	16.000	16.000
6	Sonstige privatrechtliche Leistungsentgelte	7.503,04	7.800	7.800	7.800	7.800	7.800
3421000	Erträge aus Verkauf	717,60	700	700	700	700	700
3461000	Sonstige privatrechtliche Leistungsentgelte	6.785,44	7.100	7.100	7.100	7.100	7.100
7	Kostenerstattungen und Kostenumlagen						
8	Zinsen und ähnliche Erträge						
9	Aktivierete Eigenleistungen und Bestandveränderungen						
10	Sonstige ordentliche Erträge						
11	Anteilige ordentliche Erträge (Summe aus Nummern 1 bis 10)	45.798,62	61.840	68.983	69.100	69.100	69.100
12	Personalaufwendungen	-52.752,00	-48.910	-51.360	-51.360	-51.970	-51.970
4012000	Dienstaufwendungen Arbeitnehmer	-40.879,14	-37.700	-39.500	-39.500	-39.800	-39.800
4022000	Beiträge zu Versorgungskassen Arbeitnehmer	-3.057,45	-3.000	-3.060	-3.060	-3.170	-3.170
4032000	Beiträge zur gesetzl. SozialversicheruArbeitnehmer	-8.811,41	-8.200	-8.790	-8.790	-8.990	-8.990
4041000	Beihilfen, Unterstützungsleistungen f. Bedienstete	-4,00	-10	-10	-10	-10	-10
13	Versorgungsaufwendungen						
14	Aufwendungen für Sach- und Dienstleistungen	-37.479,32	-39.765	-60.840	-48.840	-48.840	-48.840
4211000	Unterhaltung der Grundstücke und baulichen Anlagen	-3.238,72	-3.000	-2.000	-2.000	-2.000	-2.000
4212000	Unterhaltung des sonstigen unbeweglichen Vermögens	-4.809,48	-6.000	-9.500	-6.500	-6.500	-6.500
4221000	Unterhaltung des beweglichen Vermögens	-4.185,34	-1.800	-1.800	-1.800	-1.800	-1.800
4222000	Erwerb v. geringw. Verm. Gegenst. sof. nicht spez	-1.591,57	-500	-10.000	-1.000	-1.000	-1.000
4241100	Bewirtschaftung der Grundstücke und baul. Anlagen	-472,94	-350	-560	-560	-560	-560
4241200	Aufwand für Heizung	-1.478,81	-1.900	-1.900	-1.900	-1.900	-1.900
4241300	Aufwand für Strom	-3.423,61	-3.500	-3.350	-3.350	-3.350	-3.350
4241400	Aufwand für Reinigung	-594,58	-550	-550	-550	-550	-550
4241500	Aufwand für Abwasser/Wasser	-606,78	-370	-370	-370	-370	-370
4241600	Aufwand für Abfall/Müll	-157,04	-120	-120	-120	-120	-120
4241700	Aufwand für Versicherungen	-534,87	-800	-840	-840	-840	-840
4241800	Aufwand für Backholz	-388,73	-750	-750	-750	-750	-750
4261000	Besondere Aufwendungen für Beschäftigte	-32,71	-500	-500	-500	-500	-500
4261200	Dienst- und Schutzkleidung	-23,97	-50	-50	-50	-50	-50
4271200	Aufwand für EDV	-6.556,75	-10.000	-5.000	-5.000	-5.000	-5.000
4271300	Kauf von Sachen zur Weiterveräußerung	2,57					
4271500	Aufwand der Verwaltung	-8.384,99	-6.000	-20.000	-20.000	-20.000	-20.000
4271700	Ausschmückung von Gebäuden, Str. und Plätzen aus besonderen Anlässen, für kulturelle Veranstaltungen	-75,00	-75	-50	-50	-50	-50
4271900	sonstige besondere Verw.- und Betr.aufwendungen	-926,00	-3.500	-3.500	-3.500	-3.500	-3.500
15	Abschreibungen		-32.500	-30.400	-32.500	-32.500	-32.500
4711000	AfA auf imm.Vermögensgegenstände u.Sachvermögen		-32.500	-30.400	-32.500	-32.500	-32.500
16	Zinsen und ähnliche Aufwendungen						
17	Transferaufwendungen						
18	Sonstige ordentliche Aufwendungen	-19.339,24	-14.665	-19.865	-19.865	-19.865	-19.865

Haushaltsplan 2022 Stadt Hayingen

 Teilergebnishaushalt einschließlich Finanzplanung Teilhaushalt 6 Wirtschaft und Tourismus Stadt Hayingen							
Nr.	Bezeichnung	Ergebnis 2020	Ansatz 2021	Ansatz 2022	Plan 2023	Plan 2024	Plan 2025
4429000	Sonst. Aufw. f. d. Inanspr. von Rechten u.Diensten	-3.815,00		-4.500	-4.500	-4.500	-4.500
4431100	Geschäftsausgaben/Bürobedarf	-3.144,19	-1.530	-1.530	-1.530	-1.530	-1.530
4431200	Bücher/Zeitschriften	-11,00	-15	-15	-15	-15	-15
4431300	Telefonanschl./Post- und Fernmeldegebühren	-2.039,58	-1.800	-2.500	-2.500	-2.500	-2.500
4431400	Reisekosten	-68,04	-100	-100	-100	-100	-100
4431800	Spezielle Geschäftsaufwendungen	-60,00	-20	-20	-20	-20	-20
4451000	Erstattungen an das Land	-10.184,53	-11.000	-11.000	-11.000	-11.000	-11.000
4452000	Erstattungen an Gemeinden und Gemeindeverbände	-16,90	-100	-100	-100	-100	-100
4491000	Weitere sonst.Aufw. a.lfd.Verwaltungstätigkeit		-100	-100	-100	-100	-100
19	Anteilige ordentliche Aufwendungen (Summe aus Nummern 12 bis 18)	-109.570,56	-135.840	-162.465	-152.565	-153.175	-153.175
20	Anteiliges veranschlagtes ordentliches Ergebnis (Summe aus Nummern 11 und 19)	-63.771,94	-74.000	-93.482	-83.465	-84.075	-84.075
21	Erträge aus internen Leistungen	1.500,00	1.500	1.500	1.500	1.500	1.500
3811000	Erträge aus internen Leistungsbeziehungen	1.500,00	1.500	1.500	1.500	1.500	1.500
22	Aufwendungen für interne Leistungen	-27.827,12	-32.080	-33.044	-33.400	-33.800	-34.200
4811000	Aufwendungen aus internen Leistungsbeziehungen	-5.500,00	-5.500	-5.500	-5.500	-5.500	-5.500
4811100	Aufwendungen für Bauhofverrechnung	-22.327,12	-26.580	-27.544	-27.900	-28.300	-28.700
23	kalkulatorische Kosten						
24	Veranschlagtes kalkulatorisches Ergebnis (Saldo aus Nummern 21 bis 23)	-26.327,12	-30.580	-31.544	-31.900	-32.300	-32.700
25	Veranschlagter Nettoressourcenbedarf/-überschuss (Summe Nr. 20 und 24)	-90.099,06	-104.580	-125.026	-115.365	-116.375	-116.775

Haushaltsplan 2022 Stadt Hayingen

<div style="display: flex; justify-content: space-between; align-items: center;"> <div style="text-align: left;">  <p>Teilfinanzhaushalt einschließlich Finanzplanung Teilhaushalt 6 Wirtschaft und Tourismus</p> <p>Stadt Hayingen</p> </div> </div>							
Nr.	Bezeichnung	Ergebnis 2020	Ansatz 2021	Ansatz 2022	VE	Plan 2023	Plan 2024 Plan 2025
1	Summe der Einzahlungen a. lfd. Verwaltungstätigkeit (ohne außerordentliche zahlungswirksame Erträge aus Vermögensveräußerung)	48.200,27	42.100	49.283	0	49.400	49.400 49.400
6141000	Zuweisungen für laufende Zwecke vom Land	14.882,65	12.000	14.883	0	15.000	15.000 15.000
6147000	Zuschüsse für laufende Zwecke von privaten Unterne	250,00	250	250	0	250	250 250
6321000	Benutzungsgebühren und ähnliche Entgelte	5.918,66	7.050	10.350	0	10.350	10.350 10.350
6361000	Zweckgebundene Abgaben	18.379,52	15.000	16.000	0	16.000	16.000 16.000
6421000	Einzahlungen aus Verkauf	717,60	700	700	0	700	700 700
6461000	Sonstige privatrechtliche Leistungsentgelte	8.051,84	7.100	7.100	0	7.100	7.100 7.100
2	Summe der Auszahlungen aus laufender Verwaltungstätigkeit	-110.733,70	-103.340	-132.065	0	-120.065	-120.675 -120.675
7012000	Dienstbezüge Arbeitnehmer	-40.879,14	-37.700	-39.500	0	-39.500	-39.800 -39.800
7022000	Beiträge zu Versorgungskassen Arbeitnehmer	-3.057,45	-3.000	-3.060	0	-3.060	-3.170 -3.170
7032000	Beiträge zur gesetzlichen Sozialvers. Arbeitnehmer	-8.811,41	-8.200	-8.790	0	-8.790	-8.990 -8.990
7041000	Beihilfen und Unterstützungsleistungen für Beschäf	0,00	-10	-10	0	-10	-10 -10
7211000	Unterhaltung der Grundstücke und baulichen Anlagen	-3.360,91	-3.000	-2.000	0	-2.000	-2.000 -2.000
7212000	Unterhaltung des sonstigen unbeweglichen Vermögens	-5.005,24	-6.000	-9.500	0	-6.500	-6.500 -6.500
7221000	Unterhaltung des beweglichen Vermögens	-4.134,26	-1.800	-1.800	0	-1.800	-1.800 -1.800
7222000	Erwerb von geringwertigen Vermögensgegenständen	-1.591,57	-500	-10.000	0	-1.000	-1.000 -1.000
7241100	Aufwand für Energie	-609,44	-350	-560	0	-560	-560 -560
7241200	Aufwand für Wasserversorgung	-1.519,33	-1.900	-1.900	0	-1.900	-1.900 -1.900
7241300	Aufwand für Abfallbeseitigung	-2.239,61	-3.500	-3.350	0	-3.350	-3.350 -3.350
7241400	Aufwand für Abwasserbeseitigung	-598,56	-550	-550	0	-550	-550 -550
7241500	Aufwand für (Fremd-)Reinigung	-606,78	-370	-370	0	-370	-370 -370
7241600	Aufwand f.gebäudebezogene Versicherungen	-149,91	-120	-120	0	-120	-120 -120
7241700	Aufwand f.gebäudebezogene Steuern	-534,87	-800	-840	0	-840	-840 -840
7241800	Unaufgeteilte Bewirtschaftungskosten	-2.825,68	-750	-750	0	-750	-750 -750
7261000	Besondere zahlungswirksame Aufw.f.Beschäftigte	-56,68	-550	-550	0	-550	-550 -550
7271000	Besondere Verwaltungs- und Betriebsauszahlungen	-15.434,10	-19.575	-28.550	0	-28.550	-28.550 -28.550
7429000	Sonst. Ausz. für die Inanspr. von Rechten und Dien	-3.815,00	0	-4.500	0	-4.500	-4.500 -4.500
7431000	Geschäftsauszahlungen	-5.302,33	-3.465	-4.165	0	-4.165	-4.165 -4.165
7451000	Erstattungen an das Land	-10.184,53	-11.000	-11.000	0	-11.000	-11.000 -11.000
7452000	Erstattungen an Gemeinden und Gemeindeverbände	-16,90	-100	-100	0	-100	-100 -100
7491000	Weitere sonst. Ausz. aus lfd Verwaltungstätigkeit	0,00	-100	-100	0	-100	-100 -100
3	Anteiliger Zahlungsmittelüberschuss/-bedarf des Ergebnishaushalts (Saldo aus Nummern 1 und 2)	-62.533,43	-61.240	-82.782	0	-70.665	-71.275 -71.275

Haushaltsplan 2022 Stadt Hayingen




Teilfinanzhaushalt einschließlich Finanzplanung Teilhaushalt 6 Wirtschaft und Tourismus

Stadt Hayingen

Nr.	Bezeichnung	Ergebnis 2020	Ansatz 2021	Ansatz 2022	VE	Plan 2023	Plan 2024 Plan 2025
4	Einzahlungen aus Investitionszuwendungen	0,00	0	0	0	0	0 0
5	Einzahlungen aus Investitionsbeiträgen und ähnlichen Entgelten für Investitionstätigkeit	0,00	0	0	0	0	0 0
6	Einzahlungen aus der Veräußerung von Sachvermögen	0,00	0	0	0	0	0 0
7	Einzahlungen aus der Veräußerung von Finanzvermögen	0,00	0	0	0	0	0 0
8	Einzahlungen für sonstige Investitionstätigkeiten	0,00	0	0	0	0	0 0
9	Einzahlungen aus Investitionstätigkeit (Summe aus Nummern 4 bis 8)	0,00	0	0	0	0	0 0
10	Auszahlungen für den Erwerb von Grundstücken und Gebäuden	0,00	0	0	0	0	0 0
11	Auszahlungen für Baumaßnahmen	-7.231,82	-5.000	-30.000	0	0	0 0
7872000	Ausz. für Tiefbaumaßnahmen	-7.231,82	-5.000	-30.000	0	0	0 0
12	Auszahlungen für den Erwerb von beweglichem Sachvermögen	0,00	-25.000	-25.000	0	0	0 0
7831200	Ausz. für den Erwerb von bew. Verm oberh. Wertgr.	0,00	-25.000	-25.000	0	0	0 0
13	Auszahlungen für den Erwerb von Finanzvermögen	0,00	0	0	0	0	0 0
14	Auszahlungen für Investitionsförderungsmaßnahmen	0,00	0	0	0	0	0 0
15	Auszahlungen für den Erwerb von immateriellen Vermögensgegenständen	0,00	0	0	0	0	0 0
16	Auszahlungen aus Investitionstätigkeit (Summe aus Nummern 10 bis 15)	-7.231,82	-30.000	-55.000	0	0	0 0
17	Anteiliger veranschlagter Finanzierungsmittel- überschuss/-bedarf aus Investitionstätigkeit (Saldo aus Numern 9 und 16)	-7.231,82	-30.000	-55.000	0	0	0 0
18	Anteiliger veranschlagter Finanzierungsmittelüberschuss/-bedarf (Saldo aus Nummern 3 und 17)	-69.765,25	-91.240	-137.782	0	-70.665	-71.275 -71.275

Haushaltsplan 2022 Stadt Hayingen

 Teilergebnishaushalt einschließlich Finanzplanung Produktbereich 57 Wirtschaft und Tourismus Stadt Hayingen							
Nr.	Bezeichnung	Ergebnis 2020	Ansatz 2021	Ansatz 2022	Plan 2023	Plan 2024	Plan 2025
1	Steuern und ähnliche Abgaben						
2	Zuweisungen und Zuwendungen, Umlagen	15.132,65	12.250	15.133	15.250	15.250	15.250
3141000	Zuweisungen für laufende Zwecke vom Land	14.882,65	12.000	14.883	15.000	15.000	15.000
3147000	Zuschüsse für lfd.Zwecke von privaten Unternehmen	250,00	250	250	250	250	250
3	Aufgelöste Investitionszuwendungen und -beiträge		19.740	19.700	19.700	19.700	19.700
3161000	Erträge a.d.Auflösung v.Sonderposten a.Zuwendungen		19.740	19.700	19.700	19.700	19.700
4	Sonstige Transfererträge						
5	Entgelte für öffentliche Leistungen oder Einrichtungen	23.162,93	22.050	26.350	26.350	26.350	26.350
3311000	Verwaltungsgebühren	9,52					
3321000	Benutzungsgebühren und ähnliche Entgelte	6.671,83	7.050	10.350	10.350	10.350	10.350
3361000	Zweckgebundene Abgaben	16.481,58	15.000	16.000	16.000	16.000	16.000
6	Sonstige privatrechtliche Leistungsentgelte	7.503,04	7.800	7.800	7.800	7.800	7.800
3421000	Erträge aus Verkauf	717,60	700	700	700	700	700
3461000	Sonstige privatrechtliche Leistungsentgelte	6.785,44	7.100	7.100	7.100	7.100	7.100
7	Kostenerstattungen und Kostenumlagen						
8	Zinsen und ähnliche Erträge						
9	Aktivierete Eigenleistungen und Bestandveränderungen						
10	Sonstige ordentliche Erträge						
11	Anteilige ordentliche Erträge (Summe aus Nummern 1 bis 10)	45.798,62	61.840	68.983	69.100	69.100	69.100
12	Personalaufwendungen	-52.752,00	-48.910	-51.360	-51.360	-51.970	-51.970
4012000	Dienstaufwendungen Arbeitnehmer	-40.879,14	-37.700	-39.500	-39.500	-39.800	-39.800
4022000	Beiträge zu Versorgungskassen Arbeitnehmer	-3.057,45	-3.000	-3.060	-3.060	-3.170	-3.170
4032000	Beiträge zur gesetzl. SozialversicheruArbeitnehmer	-8.811,41	-8.200	-8.790	-8.790	-8.990	-8.990
4041000	Beihilfen, Unterstützungsleistungen f. Bedienstete	-4,00	-10	-10	-10	-10	-10
13	Versorgungsaufwendungen						
14	Aufwendungen für Sach- und Dienstleistungen	-37.479,32	-39.765	-60.840	-48.840	-48.840	-48.840
4211000	Unterhaltung der Grundstücke und baulichen Anlagen	-3.238,72	-3.000	-2.000	-2.000	-2.000	-2.000
4212000	Unterhaltung des sonstigen unbeweglichen Vermögens	-4.809,48	-6.000	-9.500	-6.500	-6.500	-6.500
4221000	Unterhaltung des beweglichen Vermögens	-4.185,34	-1.800	-1.800	-1.800	-1.800	-1.800
4222000	Erwerb v. geringw. Verm. Gegenst. sof. nicht spez	-1.591,57	-500	-10.000	-1.000	-1.000	-1.000
4241100	Bewirtschaftung der Grundstücke und baul. Anlagen	-472,94	-350	-560	-560	-560	-560
4241200	Aufwand für Heizung	-1.478,81	-1.900	-1.900	-1.900	-1.900	-1.900
4241300	Aufwand für Strom	-3.423,61	-3.500	-3.350	-3.350	-3.350	-3.350
4241400	Aufwand für Reinigung	-594,58	-550	-550	-550	-550	-550
4241500	Aufwand für Abwasser/Wasser	-606,78	-370	-370	-370	-370	-370
4241600	Aufwand für Abfall/Müll	-157,04	-120	-120	-120	-120	-120
4241700	Aufwand für Versicherungen	-534,87	-800	-840	-840	-840	-840
4241800	Aufwand für Backholz	-388,73	-750	-750	-750	-750	-750
4261000	Besondere Aufwendungen für Beschäftigte	-32,71	-500	-500	-500	-500	-500
4261200	Dienst- und Schutzkleidung	-23,97	-50	-50	-50	-50	-50
4271200	Aufwand für EDV	-6.556,75	-10.000	-5.000	-5.000	-5.000	-5.000
4271300	Kauf von Sachen zur Weiterveräußerung	2,57					
4271500	Aufwand der Verwaltung	-8.384,99	-6.000	-20.000	-20.000	-20.000	-20.000
4271700	Ausschmückung von Gebäuden, Str. und Plätzen aus besonderen Anlässen, für kulturelle Veranstaltungen	-75,00	-75	-50	-50	-50	-50
4271900	sonstige besondere Verw.- und Betr.aufwendungen	-926,00	-3.500	-3.500	-3.500	-3.500	-3.500
15	Abschreibungen		-32.500	-30.400	-32.500	-32.500	-32.500
4711000	AfA auf imm.Vermögensgegenstände u.Sachvermögen		-32.500	-30.400	-32.500	-32.500	-32.500
16	Zinsen und ähnliche Aufwendungen						
17	Transferaufwendungen						
18	Sonstige ordentliche Aufwendungen	-19.339,24	-14.665	-19.865	-19.865	-19.865	-19.865

Haushaltsplan 2022 Stadt Hayingen




Teilergebnishaushalt einschließlich Finanzplanung Produktbereich 57 Wirtschaft und Tourismus

Stadt Hayingen

Nr.	Bezeichnung	Ergebnis 2020	Ansatz 2021	Ansatz 2022	Plan 2023	Plan 2024	Plan 2025
4429000	Sonst. Aufw. f. d. Inanspr. von Rechten u. Diensten	-3.815,00		-4.500	-4.500	-4.500	-4.500
4431100	Geschäftsausgaben/Bürobedarf	-3.144,19	-1.530	-1.530	-1.530	-1.530	-1.530
4431200	Bücher/Zeitschriften	-11,00	-15	-15	-15	-15	-15
4431300	Telefonanschl./Post- und Fernmeldegebühren	-2.039,58	-1.800	-2.500	-2.500	-2.500	-2.500
4431400	Reisekosten	-68,04	-100	-100	-100	-100	-100
4431800	Spezielle Geschäftsaufwendungen	-60,00	-20	-20	-20	-20	-20
4451000	Erstattungen an das Land	-10.184,53	-11.000	-11.000	-11.000	-11.000	-11.000
4452000	Erstattungen an Gemeinden und Gemeindeverbände	-16,90	-100	-100	-100	-100	-100
4491000	Weitere sonst. Aufw. a. lfd. Verwaltungstätigkeit		-100	-100	-100	-100	-100
19	Anteilige ordentliche Aufwendungen (Summe aus Nummern 12 bis 18)	-109.570,56	-135.840	-162.465	-152.565	-153.175	-153.175
20	Anteiliges veranschlagtes ordentliches Ergebnis (Summe aus Nummern 11 und 19)	-63.771,94	-74.000	-93.482	-83.465	-84.075	-84.075
21	Erträge aus internen Leistungen	1.500,00	1.500	1.500	1.500	1.500	1.500
3811000	Erträge aus internen Leistungsbeziehungen	1.500,00	1.500	1.500	1.500	1.500	1.500
22	Aufwendungen für interne Leistungen	-27.827,12	-32.080	-33.044	-33.400	-33.800	-34.200
4811000	Aufwendungen aus internen Leistungsbeziehungen	-5.500,00	-5.500	-5.500	-5.500	-5.500	-5.500
4811100	Aufwendungen für Bauhofverrechnung	-22.327,12	-26.580	-27.544	-27.900	-28.300	-28.700
23	kalkulatorische Kosten						
24	Veranschlagtes kalkulatorisches Ergebnis (Saldo aus Nummern 21 bis 23)	-26.327,12	-30.580	-31.544	-31.900	-32.300	-32.700
25	Veranschlagter Nettoressourcenbedarf/-überschuss (Summe Nr. 20 und 24)	-90.099,06	-104.580	-125.026	-115.365	-116.375	-116.775

Haushaltsplan 2022 Stadt Hayingen

<div style="display: flex; justify-content: space-between; align-items: center;"> <div style="text-align: left;">  <p>Teilfinanzhaushalt einschließlich Finanzplanung Produktbereich 57 Wirtschaft und Tourismus</p> <p>Stadt Hayingen</p> </div> </div>							
Nr.	Bezeichnung	Ergebnis 2020	Ansatz 2021	Ansatz 2022	VE	Plan 2023	Plan 2024 Plan 2025
1	Summe der Einzahlungen a. lfd. Verwaltungstätigkeit (ohne außerordentliche zahlungswirksame Erträge aus Vermögensveräußerung)	48.200,27	42.100	49.283	0	49.400	49.400 49.400
6141000	Zuweisungen für laufende Zwecke vom Land	14.882,65	12.000	14.883	0	15.000	15.000 15.000
6147000	Zuschüsse für laufende Zwecke von privaten Unterne	250,00	250	250	0	250	250 250
6321000	Benutzungsgebühren und ähnliche Entgelte	5.918,66	7.050	10.350	0	10.350	10.350 10.350
6361000	Zweckgebundene Abgaben	18.379,52	15.000	16.000	0	16.000	16.000 16.000
6421000	Einzahlungen aus Verkauf	717,60	700	700	0	700	700 700
6461000	Sonstige privatrechtliche Leistungsentgelte	8.051,84	7.100	7.100	0	7.100	7.100 7.100
2	Summe der Auszahlungen aus laufender Verwaltungstätigkeit	-110.733,70	-103.340	-132.065	0	-120.065	-120.675 -120.675
7012000	Dienstbezüge Arbeitnehmer	-40.879,14	-37.700	-39.500	0	-39.500	-39.800 -39.800
7022000	Beiträge zu Versorgungskassen Arbeitnehmer	-3.057,45	-3.000	-3.060	0	-3.060	-3.170 -3.170
7032000	Beiträge zur gesetzlichen Sozialvers. Arbeitnehmer	-8.811,41	-8.200	-8.790	0	-8.790	-8.990 -8.990
7041000	Beihilfen und Unterstützungsleistungen für Beschäf	0,00	-10	-10	0	-10	-10 -10
7211000	Unterhaltung der Grundstücke und baulichen Anlagen	-3.360,91	-3.000	-2.000	0	-2.000	-2.000 -2.000
7212000	Unterhaltung des sonstigen unbeweglichen Vermögens	-5.005,24	-6.000	-9.500	0	-6.500	-6.500 -6.500
7221000	Unterhaltung des beweglichen Vermögens	-4.134,26	-1.800	-1.800	0	-1.800	-1.800 -1.800
7222000	Erwerb von geringwertigen Vermögensgegenständen	-1.591,57	-500	-10.000	0	-1.000	-1.000 -1.000
7241100	Aufwand für Energie	-609,44	-350	-560	0	-560	-560 -560
7241200	Aufwand für Wasserversorgung	-1.519,33	-1.900	-1.900	0	-1.900	-1.900 -1.900
7241300	Aufwand für Abfallbeseitigung	-2.239,61	-3.500	-3.350	0	-3.350	-3.350 -3.350
7241400	Aufwand für Abwasserbeseitigung	-598,56	-550	-550	0	-550	-550 -550
7241500	Aufwand für (Fremd-)Reinigung	-606,78	-370	-370	0	-370	-370 -370
7241600	Aufwand f.gebäudebezogene Versicherungen	-149,91	-120	-120	0	-120	-120 -120
7241700	Aufwand f.gebäudebezogene Steuern	-534,87	-800	-840	0	-840	-840 -840
7241800	Unaufgeteilte Bewirtschaftungskosten	-2.825,68	-750	-750	0	-750	-750 -750
7261000	Besondere zahlungswirksame Aufw.f.Beschäftigte	-56,68	-550	-550	0	-550	-550 -550
7271000	Besondere Verwaltungs- und Betriebsauszahlungen	-15.434,10	-19.575	-28.550	0	-28.550	-28.550 -28.550
7429000	Sonst. Ausz. für die Inanspr. von Rechten und Dien	-3.815,00	0	-4.500	0	-4.500	-4.500 -4.500
7431000	Geschäftsauszahlungen	-5.302,33	-3.465	-4.165	0	-4.165	-4.165 -4.165
7451000	Erstattungen an das Land	-10.184,53	-11.000	-11.000	0	-11.000	-11.000 -11.000
7452000	Erstattungen an Gemeinden und Gemeindeverbände	-16,90	-100	-100	0	-100	-100 -100
7491000	Weitere sonst. Ausz. aus lfd Verwaltungstätigkeit	0,00	-100	-100	0	-100	-100 -100
3	Anteiliger Zahlungsmittelüberschuss/-bedarf des Ergebnishaushalts (Saldo aus Nummern 1 und 2)	-62.533,43	-61.240	-82.782	0	-70.665	-71.275 -71.275

Haushaltsplan 2022 Stadt Hayingen



Teilfinanzhaushalt einschließlich Finanzplanung Produktbereich 57 Wirtschaft und Tourismus

Stadt Hayingen

Nr.	Bezeichnung	Ergebnis 2020	Ansatz 2021	Ansatz 2022	VE	Plan 2023	Plan 2024 Plan 2025
4	Einzahlungen aus Investitionszuwendungen	0,00	0	0	0	0	0 0
5	Einzahlungen aus Investitionsbeiträgen und ähnlichen Entgelten für Investitionstätigkeit	0,00	0	0	0	0	0 0
6	Einzahlungen aus der Veräußerung von Sachvermögen	0,00	0	0	0	0	0 0
7	Einzahlungen aus der Veräußerung von Finanzvermögen	0,00	0	0	0	0	0 0
8	Einzahlungen für sonstige Investitionstätigkeiten	0,00	0	0	0	0	0 0
9	Einzahlungen aus Investitionstätigkeit (Summe aus Nummern 4 bis 8)	0,00	0	0	0	0	0 0
10	Auszahlungen für den Erwerb von Grundstücken und Gebäuden	0,00	0	0	0	0	0 0
11	Auszahlungen für Baumaßnahmen	-7.231,82	-5.000	-30.000	0	0	0 0
7872000	Ausz. für Tiefbaumaßnahmen	-7.231,82	-5.000	-30.000	0	0	0 0
12	Auszahlungen für den Erwerb von beweglichem Sachvermögen	0,00	-25.000	-25.000	0	0	0 0
7831200	Ausz. für den Erwerb von bew. Verm oberh. Wertgr.	0,00	-25.000	-25.000	0	0	0 0
13	Auszahlungen für den Erwerb von Finanzvermögen	0,00	0	0	0	0	0 0
14	Auszahlungen für Investitionsförderungsmaßnahmen	0,00	0	0	0	0	0 0
15	Auszahlungen für den Erwerb von immateriellen Vermögensgegenständen	0,00	0	0	0	0	0 0
16	Auszahlungen aus Investitionstätigkeit (Summe aus Nummern 10 bis 15)	-7.231,82	-30.000	-55.000	0	0	0 0
17	Anteiliger veranschlagter Finanzierungsmittel- überschuss/-bedarf aus Investitionstätigkeit (Saldo aus Numern 9 und 16)	-7.231,82	-30.000	-55.000	0	0	0 0
18	Anteiliger veranschlagter Finanzierungsmittelüberschuss/-bedarf (Saldo aus Nummern 3 und 17)	-69.765,25	-91.240	-137.782	0	-70.665	-71.275 -71.275

Haushaltsplan 2022 Stadt Hayingen



**Teilergebnishaushalt einschließlich Finanzplanung
Produktgruppe 5730 Allgemeine Einrichtungen und Unternehmen
(Stadth.,Backh.,Toilettenw. - [THH 6])**

Stadt Hayingen

Nr.	Bezeichnung	Ergebnis 2020	Ansatz 2021	Ansatz 2022	Plan 2023	Plan 2024	Plan 2025
1	Steuern und ähnliche Abgaben						
2	Zuweisungen und Zuwendungen, Umlagen	250,00	250	250	250	250	250
3147000	Zuschüsse für lfd.Zwecke von privaten Unternehmen	250,00	250	250	250	250	250
3	Aufgelöste Investitionszuwendungen und -beiträge		19.740	19.700	19.700	19.700	19.700
3161000	Erträge a.d.Auflösung v.Sonderposten a.Zuwendungen		19.740	19.700	19.700	19.700	19.700
4	Sonstige Transfererträge						
5	Entgelte für öffentliche Leistungen oder Einrichtungen	6.671,83	7.050	10.350	10.350	10.350	10.350
3321000	Benutzungsgebühren und ähnliche Entgelte	6.671,83	7.050	10.350	10.350	10.350	10.350
6	Sonstige privatrechtliche Leistungsentgelte	388,65	1.600	1.600	1.600	1.600	1.600
3461000	Sonstige privatrechtliche Leistungsentgelte	388,65	1.600	1.600	1.600	1.600	1.600
7	Kostenerstattungen und Kostenumlagen						
8	Zinsen und ähnliche Erträge						
9	Aktivierete Eigenleistungen und Bestandveränderungen						
10	Sonstige ordentliche Erträge						
11	Anteilige ordentliche Erträge (Summe aus Nummern 1 bis 10)	7.310,48	28.640	31.900	31.900	31.900	31.900
12	Personalaufwendungen	-17.684,18	-17.005	-16.555	-16.555	-16.765	-16.765
4012000	Dienstaufwendungen Arbeitnehmer	-13.668,42	-13.200	-12.700	-12.700	-12.800	-12.800
4022000	Beiträge zu Versorgungskassen Arbeitnehmer	-703,77	-700	-660	-660	-670	-670
4032000	Beiträge zur gesetzl. SozialversicheruArbeitnehmer	-3.311,99	-3.100	-3.190	-3.190	-3.290	-3.290
4041000	Beihilfen, Unterstützungsleistungen f. Bedienstete		-5	-5	-5	-5	-5
13	Versorgungsaufwendungen						
14	Aufwendungen für Sach- und Dienstleistungen	-10.601,56	-12.465	-12.040	-12.040	-12.040	-12.040
4211000	Unterhaltung der Grundstücke und baulichen Anlagen	-3.238,72	-3.000	-2.000	-2.000	-2.000	-2.000
4212000	Unterhaltung des sonstigen unbeweglichen Vermögens			-500	-500	-500	-500
4221000	Unterhaltung des beweglichen Vermögens	-31,23	-1.300	-1.300	-1.300	-1.300	-1.300
4222000	Erwerb v. geringw. Verm. Gegenst. sof. nicht spez	-468,68					
4241100	Bewirtschaftung der Grundstücke und baul. Anlagen	-472,94	-350	-560	-560	-560	-560
4241200	Aufwand für Heizung	-1.478,81	-1.900	-1.900	-1.900	-1.900	-1.900
4241300	Aufwand für Strom	-2.571,13	-3.200	-3.050	-3.050	-3.050	-3.050
4241400	Aufwand für Reinigung	-594,58	-550	-550	-550	-550	-550
4241500	Aufwand für Abwasser/Wasser	-606,78	-370	-370	-370	-370	-370
4241600	Aufwand für Abfall/Müll	-83,41	-120	-120	-120	-120	-120
4241700	Aufwand für Versicherungen	-534,87	-800	-840	-840	-840	-840
4241800	Aufwand für Backholz	-388,73	-750	-750	-750	-750	-750
4261000	Besondere Aufwendungen für Beschäftigte	-32,71					
4261200	Dienst- und Schutzkleidung	-23,97	-50	-50	-50	-50	-50
4271700	Ausschmückung von Gebäuden, Str. und Plätzen aus besonderen Anlässen, für kulturelle Veranstaltungen	-75,00	-75	-50	-50	-50	-50
15	Abschreibungen		-30.310	-30.300	-30.300	-30.300	-30.300
4711000	AfA auf imm.Vermögensgegenstände u.Sachvermögen		-30.310	-30.300	-30.300	-30.300	-30.300
16	Zinsen und ähnliche Aufwendungen						
17	Transferaufwendungen						
18	Sonstige ordentliche Aufwendungen	-60,00	-50	-50	-50	-50	-50
4431100	Geschäftsausgaben/Bürobedarf		-30	-30	-30	-30	-30
4431800	Spezielle Geschäftsaufwendungen	-60,00	-20	-20	-20	-20	-20
19	Anteilige ordentliche Aufwendungen (Summe aus Nummern 12 bis 18)	-28.345,74	-59.830	-58.945	-58.945	-59.155	-59.155
20	Anteiliges veranschlagtes ordentliches Ergebnis (Summe aus Nummern 11 und 19)	-21.035,26	-31.190	-27.045	-27.045	-27.255	-27.255
21	Erträge aus internen Leistungen						

Haushaltsplan 2022 Stadt Hayingen



Teilergebnishaushalt einschließlich Finanzplanung Produktgruppe 5730 Allgemeine Einrichtungen und Unternehmen (Stadth., Backh., Toilettenw. - [THH 6])

Stadt Hayingen

Nr.	Bezeichnung	Ergebnis 2020	Ansatz 2021	Ansatz 2022	Plan 2023	Plan 2024	Plan 2025
22	Aufwendungen für interne Leistungen	-9.952,92	-6.645	-6.886	-7.000	-7.200	-7.400
4811100	Aufwendungen für Bauhofverrechnung	-9.952,92	-6.645	-6.886	-7.000	-7.200	-7.400
23	kalkulatorische Kosten						
24	Veranschlagtes kalkulatorisches Ergebnis (Saldo aus Nummern 21 bis 23)	-9.952,92	-6.645	-6.886	-7.000	-7.200	-7.400
25	Veranschlagter Nettoressourcenbedarf/-überschuss (Summe Nr. 20 und 24)	-30.988,18	-37.835	-33.931	-34.045	-34.455	-34.655

Haushaltsplan 2022 Stadt Hayingen



Teilfinanzhaushalt einschließlich Finanzplanung Produktgruppe 5730 Allgemeine Einrichtungen und Unternehmen (Stadth., Backh., Toilettenw. - [THH 6])

Stadt Hayingen

Nr.	Bezeichnung	Ergebnis 2020	Ansatz 2021	Ansatz 2022	VE	Plan 2023	Plan 2024 Plan 2025
1	Summe der Einzahlungen a. lfd. Verwaltungstätigkeit (ohne außerordentliche zahlungswirksame Erträge aus Vermögensveräußerung)	6.473,71	8.900	12.200	0	12.200	12.200 12.200
6147000	Zuschüsse für laufende Zwecke von privaten Unterne	250,00	250	250	0	250	250 250
6321000	Benutzungsgebühren und ähnliche Entgelte	5.918,66	7.050	10.350	0	10.350	10.350 10.350
6461000	Sonstige privatrechtliche Leistungsentgelte	305,05	1.600	1.600	0	1.600	1.600 1.600
2	Summe der Auszahlungen aus laufender Verwaltungstätigkeit	-30.343,77	-29.520	-28.645	0	-28.645	-28.855 -28.855
7012000	Dienstbezüge Arbeitnehmer	-13.668,42	-13.200	-12.700	0	-12.700	-12.800 -12.800
7022000	Beiträge zu Versorgungskassen Arbeitnehmer	-703,77	-700	-660	0	-660	-670 -670
7032000	Beiträge zur gesetzlichen Sozialvers. Arbeitnehmer	-3.311,99	-3.100	-3.190	0	-3.190	-3.290 -3.290
7041000	Beihilfen und Unterstützungsleistungen für Beschäf	0,00	-5	-5	0	-5	-5 -5
7211000	Unterhaltung der Grundstücke und baulichen Anlagen	-3.360,91	-3.000	-2.000	0	-2.000	-2.000 -2.000
7212000	Unterhaltung des sonstigen unbeweglichen Vermögens	0,00	0	-500	0	-500	-500 -500
7221000	Unterhaltung des beweglichen Vermögens	-31,23	-1.300	-1.300	0	-1.300	-1.300 -1.300
7222000	Erwerb von geringwertigen Vermögensgegenständen	-468,68	0	0	0	0	0 0
7241100	Aufwand für Energie	-609,44	-350	-560	0	-560	-560 -560
7241200	Aufwand für Wasserversorgung	-1.519,33	-1.900	-1.900	0	-1.900	-1.900 -1.900
7241300	Aufwand für Abfallbeseitigung	-1.836,15	-3.200	-3.050	0	-3.050	-3.050 -3.050
7241400	Aufwand für Abwasserbeseitigung	-598,56	-550	-550	0	-550	-550 -550
7241500	Aufwand für (Fremd-)Reinigung	-606,78	-370	-370	0	-370	-370 -370
7241600	Aufwand f.gebäudebezogene Versicherungen	-76,28	-120	-120	0	-120	-120 -120
7241700	Aufwand f.gebäudebezogene Steuern	-534,87	-800	-840	0	-840	-840 -840
7241800	Unaufgeteilte Bewirtschaftungskosten	-2.825,68	-750	-750	0	-750	-750 -750
7261000	Besondere zahlungswirksame Aufw.f.Beschäftigte	-56,68	-50	-50	0	-50	-50 -50
7271000	Besondere Verwaltungs- und Betriebsauszahlungen	-75,00	-75	-50	0	-50	-50 -50
7431000	Geschäftsauszahlungen	-60,00	-50	-50	0	-50	-50 -50
3	Anteiliger Zahlungsmittelüberschuss/-bedarf des Ergebnishaushalts (Saldo aus Nummern 1 und 2)	-23.870,06	-20.620	-16.445	0	-16.445	-16.655 -16.655
4	Einzahlungen aus Investitionszuwendungen	0,00	0	0	0	0	0 0
5	Einzahlungen aus Investitionsbeiträgen und ähnlichen Entgelten für Investitionstätigkeit	0,00	0	0	0	0	0 0
6	Einzahlungen aus der Veräußerung von Sachvermögen	0,00	0	0	0	0	0 0
7	Einzahlungen aus der Veräußerung von Finanzvermögen	0,00	0	0	0	0	0 0
8	Einzahlungen für sonstige Investitionstätigkeiten	0,00	0	0	0	0	0 0
9	Einzahlungen aus Investitionstätigkeit (Summe aus Nummern 4 bis 8)	0,00	0	0	0	0	0 0
10	Auszahlungen für den Erwerb von Grundstücken und Gebäuden	0,00	0	0	0	0	0 0

Haushaltsplan 2022 Stadt Hayingen



Teilfinanzhaushalt einschließlich Finanzplanung Produktgruppe 5730 Allgemeine Einrichtungen und Unternehmen (Stadth., Backh., Toilettenw. - [THH 6])

Stadt Hayingen

Nr.	Bezeichnung	Ergebnis 2020	Ansatz 2021	Ansatz 2022	VE	Plan 2023	Plan 2024 Plan 2025
11	Auszahlungen für Baumaßnahmen	0,00	0	0	0	0	0 0
12	Auszahlungen für den Erwerb von beweglichem Sachvermögen	0,00	0	0	0	0	0 0
13	Auszahlungen für den Erwerb von Finanzvermögen	0,00	0	0	0	0	0 0
14	Auszahlungen für Investitionsförderungsmaßnahmen	0,00	0	0	0	0	0 0
15	Auszahlungen für den Erwerb von immateriellen Vermögensgegenständen	0,00	0	0	0	0	0 0
16	Auszahlungen aus Investitionstätigkeit (Summe aus Nummern 10 bis 15)	0,00	0	0	0	0	0 0
17	Anteiliger veranschlagter Finanzierungsmittel- überschuss/-bedarf aus Investitionstätigkeit (Saldo aus Nummern 9 und 16)	0,00	0	0	0	0	0 0
18	Anteiliger veranschlagter Finanzierungsmittelüberschuss/-bedarf (Saldo aus Nummern 3 und 17)	-23.870,06	-20.620	-16.445	0	-16.445	-16.655 -16.655

Haushaltsplan 2022 Stadt Hayingen

	Produktbeschreibung Produktgruppe 5750 Tourismus - [THH 6]	
	Stadt Hayingen	
Produktbereich	57	Wirtschaft und Tourismus
Produktgruppe	5750	Tourismus - [THH 6]
Kurzbeschreibung	Maßnahmen, Einrichtungen und Projekte zur Tourismusförderung soweit nicht unter Kultur (28.10) oder Sport (42.10) abgebildet	
Allgemeine Ziele	Steigerung der Anzahl der Gäste, der Übernachtungen, des Besuchs und der Nutzung von Infrastruktureinrichtungen und Angeboten Schaffung einer hohen Publikumsbindung Steigerung der örtlichen Attraktivität für Einheimische und Gäste	

Haushaltsplan 2022 Stadt Hayingen


**Teilergebnishaushalt einschließlich Finanzplanung
Produktgruppe 5750 Tourismus - [THH 6]**

Stadt Hayingen

Nr.	Bezeichnung	Ergebnis 2020	Ansatz 2021	Ansatz 2022	Plan 2023	Plan 2024	Plan 2025
1	Steuern und ähnliche Abgaben						
2	Zuweisungen und Zuwendungen, Umlagen	14.882,65	12.000	14.883	15.000	15.000	15.000
3141000	Zuweisungen für laufende Zwecke vom Land	14.882,65	12.000	14.883	15.000	15.000	15.000
3	Aufgelöste Investitionszuwendungen und -beiträge						
4	Sonstige Transfererträge						
5	Entgelte für öffentliche Leistungen oder Einrichtungen	16.491,10	15.000	16.000	16.000	16.000	16.000
3311000	Verwaltungsgebühren	9,52					
3361000	Zweckgebundene Abgaben	16.481,58	15.000	16.000	16.000	16.000	16.000
6	Sonstige privatrechtliche Leistungsentgelte	7.114,39	6.200	6.200	6.200	6.200	6.200
3421000	Erträge aus Verkauf	717,60	700	700	700	700	700
3461000	Sonstige privatrechtliche Leistungsentgelte	6.396,79	5.500	5.500	5.500	5.500	5.500
7	Kostenerstattungen und Kostenumlagen						
8	Zinsen und ähnliche Erträge						
9	Aktivierete Eigenleistungen und Bestandveränderungen						
10	Sonstige ordentliche Erträge						
11	Anteilige ordentliche Erträge (Summe aus Nummern 1 bis 10)	38.488,14	33.200	37.083	37.200	37.200	37.200
12	Personalaufwendungen	-35.067,82	-31.905	-34.805	-34.805	-35.205	-35.205
4012000	Dienstaufwendungen Arbeitnehmer	-27.210,72	-24.500	-26.800	-26.800	-27.000	-27.000
4022000	Beiträge zu Versorgungskassen Arbeitnehmer	-2.353,68	-2.300	-2.400	-2.400	-2.500	-2.500
4032000	Beiträge zur gesetzl. SozialversicheruArbeitnehmer	-5.499,42	-5.100	-5.600	-5.600	-5.700	-5.700
4041000	Beihilfen, Unterstützungsleistungen f. Bedienstete	-4,00	-5	-5	-5	-5	-5
13	Versorgungsaufwendungen						
14	Aufwendungen für Sach- und Dienstleistungen	-26.877,76	-27.300	-48.800	-36.800	-36.800	-36.800
4212000	Unterhaltung des sonstigen unbeweglichen Vermögens	-4.809,48	-6.000	-9.000	-6.000	-6.000	-6.000
4221000	Unterhaltung des beweglichen Vermögens	-4.154,11	-500	-500	-500	-500	-500
4222000	Erwerb v. geringw. Verm. Gegenst. sof. nicht spez	-1.122,89	-500	-10.000	-1.000	-1.000	-1.000
4241300	Aufwand für Strom	-852,48	-300	-300	-300	-300	-300
4241600	Aufwand für Abfall/Müll	-73,63					
4261000	Besondere Aufwendungen für Beschäftigte		-500	-500	-500	-500	-500
4271200	Aufwand für EDV	-6.556,75	-10.000	-5.000	-5.000	-5.000	-5.000
4271300	Kauf von Sachen zur Weiterveräußerung	2,57					
4271500	Aufwand der Verwaltung	-8.384,99	-6.000	-20.000	-20.000	-20.000	-20.000
4271900	sonstige besondere Verw.- und Betr.aufwendungen	-926,00	-3.500	-3.500	-3.500	-3.500	-3.500
15	Abschreibungen		-2.190	-100	-2.200	-2.200	-2.200
4711000	AfA auf imm.Vermögensgegenstände u.Sachvermögen		-2.190	-100	-2.200	-2.200	-2.200
16	Zinsen und ähnliche Aufwendungen						
17	Transferaufwendungen						
18	Sonstige ordentliche Aufwendungen	-19.279,24	-14.615	-19.815	-19.815	-19.815	-19.815
4429000	Sonst. Aufw. f. d. Inanspr. von Rechten u.Diensten	-3.815,00		-4.500	-4.500	-4.500	-4.500
4431100	Geschäftsausgaben/Bürobedarf	-3.144,19	-1.500	-1.500	-1.500	-1.500	-1.500
4431200	Bücher/Zeitschriften	-11,00	-15	-15	-15	-15	-15
4431300	Telefonanschl./Post- und Fernmeldegebühren	-2.039,58	-1.800	-2.500	-2.500	-2.500	-2.500
4431400	Reisekosten	-68,04	-100	-100	-100	-100	-100
4451000	Erstattungen an das Land	-10.184,53	-11.000	-11.000	-11.000	-11.000	-11.000
4452000	Erstattungen an Gemeinden und Gemeindeverbände	-16,90	-100	-100	-100	-100	-100
4491000	Weitere sonst.Aufw. a.lfd.Verwaltungstätigkeit		-100	-100	-100	-100	-100
19	Anteilige ordentliche Aufwendungen (Summe aus Nummern 12 bis 18)	-81.224,82	-76.010	-103.520	-93.620	-94.020	-94.020
20	Anteiliges veranschlagtes ordentliches Ergebnis (Summe aus Nummern 11 und 19)	-42.736,68	-42.810	-66.437	-56.420	-56.820	-56.820
21	Erträge aus internen Leistungen	1.500,00	1.500	1.500	1.500	1.500	1.500

Haushaltsplan 2022 Stadt Hayingen




Teilergebnishaushalt einschließlich Finanzplanung Produktgruppe 5750 Tourismus - [THH 6]

Stadt Hayingen

Nr.	Bezeichnung	Ergebnis 2020	Ansatz 2021	Ansatz 2022	Plan 2023	Plan 2024	Plan 2025
3811000	Erträge aus internen Leistungsbeziehungen	1.500,00	1.500	1.500	1.500	1.500	1.500
22	Aufwendungen für interne Leistungen	-17.874,20	-25.435	-26.158	-26.400	-26.600	-26.800
4811000	Aufwendungen aus internen Leistungsbeziehungen	-5.500,00	-5.500	-5.500	-5.500	-5.500	-5.500
4811100	Aufwendungen für Bauhofverrechnung	-12.374,20	-19.935	-20.658	-20.900	-21.100	-21.300
23	kalkulatorische Kosten						
24	Veranschlagtes kalkulatorisches Ergebnis (Saldo aus Nummern 21 bis 23)	-16.374,20	-23.935	-24.658	-24.900	-25.100	-25.300
25	Veranschlagter Nettoressourcenbedarf/-überschuss (Summe Nr. 20 und 24)	-59.110,88	-66.745	-91.095	-81.320	-81.920	-82.120

Haushaltsplan 2022 Stadt Hayingen

<div style="display: flex; justify-content: space-between; align-items: center;"> <div style="text-align: left;">  <p>Teilfinanzhaushalt einschließlich Finanzplanung Produktgruppe 5750 Tourismus - [THH 6]</p> <p>Stadt Hayingen</p> </div> </div>							
Nr.	Bezeichnung	Ergebnis 2020	Ansatz 2021	Ansatz 2022	VE	Plan 2023	Plan 2024 Plan 2025
1	Summe der Einzahlungen a. lfd. Verwaltungstätigkeit (ohne außerordentliche zahlungswirksame Erträge aus Vermögensveräußerung)	41.726,56	33.200	37.083	0	37.200	37.200 37.200
6141000	Zuweisungen für laufende Zwecke vom Land	14.882,65	12.000	14.883	0	15.000	15.000 15.000
6361000	Zweckgebundene Abgaben	18.379,52	15.000	16.000	0	16.000	16.000 16.000
6421000	Einzahlungen aus Verkauf	717,60	700	700	0	700	700 700
6461000	Sonstige privatrechtliche Leistungsentgelte	7.746,79	5.500	5.500	0	5.500	5.500 5.500
2	Summe der Auszahlungen aus laufender Verwaltungstätigkeit	-80.389,93	-73.820	-103.420	0	-91.420	-91.820 -91.820
7012000	Dienstbezüge Arbeitnehmer	-27.210,72	-24.500	-26.800	0	-26.800	-27.000 -27.000
7022000	Beiträge zu Versorgungskassen Arbeitnehmer	-2.353,68	-2.300	-2.400	0	-2.400	-2.500 -2.500
7032000	Beiträge zur gesetzlichen Sozialvers. Arbeitnehmer	-5.499,42	-5.100	-5.600	0	-5.600	-5.700 -5.700
7041000	Beihilfen und Unterstützungsleistungen für Beschäf	0,00	-5	-5	0	-5	-5 -5
7212000	Unterhaltung des sonstigen unbeweglichen Vermögens	-5.005,24	-6.000	-9.000	0	-6.000	-6.000 -6.000
7221000	Unterhaltung des beweglichen Vermögens	-4.103,03	-500	-500	0	-500	-500 -500
7222000	Erwerb von geringwertigen Vermögensgegenständen	-1.122,89	-500	-10.000	0	-1.000	-1.000 -1.000
7241300	Aufwand für Abfallbeseitigung	-403,46	-300	-300	0	-300	-300 -300
7241600	Aufwand f.gebäudebezogene Versicherungen	-73,63	0	0	0	0	0 0
7261000	Besondere zahlungswirksame Aufw.f.Beschäftigte	0,00	-500	-500	0	-500	-500 -500
7271000	Besondere Verwaltungs- und Betriebsauszahlungen	-15.359,10	-19.500	-28.500	0	-28.500	-28.500 -28.500
7429000	Sonst. Ausz. für die Inanspr. von Rechten und Dien	-3.815,00	0	-4.500	0	-4.500	-4.500 -4.500
7431000	Geschäftsauszahlungen	-5.242,33	-3.415	-4.115	0	-4.115	-4.115 -4.115
7451000	Erstattungen an das Land	-10.184,53	-11.000	-11.000	0	-11.000	-11.000 -11.000
7452000	Erstattungen an Gemeinden und Gemeindeverbände	-16,90	-100	-100	0	-100	-100 -100
7491000	Weitere sonst. Ausz. aus lfd Verwaltungstätigkeit	0,00	-100	-100	0	-100	-100 -100
3	Anteiliger Zahlungsmittelüberschuss/-bedarf des Ergebnishaushalts (Saldo aus Nummern 1 und 2)	-38.663,37	-40.620	-66.337	0	-54.220	-54.620 -54.620
4	Einzahlungen aus Investitionszuwendungen	0,00	0	0	0	0	0 0
5	Einzahlungen aus Investitionsbeiträgen und ähnlichen Entgelten für Investitionstätigkeit	0,00	0	0	0	0	0 0
6	Einzahlungen aus der Veräußerung von Sachvermögen	0,00	0	0	0	0	0 0
7	Einzahlungen aus der Veräußerung von Finanzvermögen	0,00	0	0	0	0	0 0
8	Einzahlungen für sonstige Investitionstätigkeiten	0,00	0	0	0	0	0 0
9	Einzahlungen aus Investitionstätigkeit (Summe aus Nummern 4 bis 8)	0,00	0	0	0	0	0 0
10	Auszahlungen für den Erwerb von Grundstücken und Gebäuden	0,00	0	0	0	0	0 0
11	Auszahlungen für Baumaßnahmen	-7.231,82	-5.000	-30.000	0	0	0 0
7872000	Ausz. für Tiefbaumaßnahmen	-7.231,82	-5.000	-30.000	0	0	0 0

Haushaltsplan 2022 Stadt Hayingen




Teilfinanzhaushalt einschließlich Finanzplanung Produktgruppe 5750 Tourismus - [THH 6]


Stadt Hayingen

Nr.	Bezeichnung	Ergebnis 2020	Ansatz 2021	Ansatz 2022	VE	Plan 2023	Plan 2024 Plan 2025
12	Auszahlungen für den Erwerb von beweglichem Sachvermögen	0,00	-25.000	-25.000	0	0	0 0
7831200	Ausz. für den Erwerb von bew. Verm oberh. Wertgr.	0,00	-25.000	-25.000	0	0	0 0
13	Auszahlungen für den Erwerb von Finanzvermögen	0,00	0	0	0	0	0 0
14	Auszahlungen für Investitionsförderungsmaßnahmen	0,00	0	0	0	0	0 0
15	Auszahlungen für den Erwerb von immateriellen Vermögensgegenständen	0,00	0	0	0	0	0 0
16	Auszahlungen aus Investitionstätigkeit (Summe aus Nummern 10 bis 15)	-7.231,82	-30.000	-55.000	0	0	0 0
17	Anteiliger veranschlagter Finanzierungsmittelüberschuss/-bedarf aus Investitionstätigkeit (Saldo aus Numern 9 und 16)	-7.231,82	-30.000	-55.000	0	0	0 0
18	Anteiliger veranschlagter Finanzierungsmittelüberschuss/-bedarf (Saldo aus Nummern 3 und 17)	-45.895,19	-70.620	-121.337	0	-54.220	-54.620 -54.620

Haushaltsplan 2022 Stadt Hayingen

 Teilergebnishaushalt einschließlich Finanzplanung Teilhaushalt 7 Allgemeine Finanzwirtschaft Stadt Hayingen							
Nr.	Bezeichnung	Ergebnis 2020	Ansatz 2021	Ansatz 2022	Plan 2023	Plan 2024	Plan 2025
1	Steuern und ähnliche Abgaben	2.643.334,73	2.340.250	2.755.800	2.846.600	2.976.200	3.047.900
3011000	Grundsteuer A	57.224,56	57.000	57.000	57.000	57.000	57.000
3012000	Grundsteuer B	269.486,16	265.000	280.000	280.000	280.000	280.000
3013000	Gewerbesteuer	855.579,58	600.000	900.000	900.000	950.000	950.000
3021000	Gemeindeanteil an der Einkommensteuer	1.083.432,25	1.201.000	1.297.700	1.385.100	1.460.100	1.527.300
3022000	Gemeindeanteil an der Umsatzsteuer	109.157,08	116.000	108.300	111.700	114.000	116.000
3032000	Hundesteuer	8.658,00	8.000	9.000	9.000	9.000	9.000
3051000	Leistungen nach dem Familienleistungsausgleich	79.033,00	93.250	103.800	103.800	106.100	108.600
3053000	Gewerbesteuer-Kompensation	180.764,10					
2	Zuweisungen und Zuwendungen, Umlagen	1.122.306,13	1.091.000	1.163.300	1.038.400	1.226.600	1.254.800
3111000	Schlüsselzuweisungen vom Land	1.081.364,70	1.091.000	1.163.300	1.038.400	1.226.600	1.254.800
3131000	Sonstige allgemeine Zuweisungen vom Land	40.941,43					
3	Aufgelöste Investitionszuwendungen und -beiträge						
4	Sonstige Transfererträge						
5	Entgelte für öffentliche Leistungen oder Einrichtungen						
6	Sonstige privatrechtliche Leistungsentgelte	7.872,58	7.500	7.500	7.500	7.500	7.500
3411000	Mieten und Pachten	7.872,58	7.500	7.500	7.500	7.500	7.500
7	Kostenerstattungen und Kostenumlagen						
8	Zinsen und ähnliche Erträge		12.010	12.010	12.010	12.010	12.010
3615000	Zinsert. von verb. Unternehmen, Beteiligungen und		12.000	12.000	12.000	12.000	12.000
3651000	Gewinnanteile a.verb.Unternehmen u.Beteil.		10	10	10	10	10
9	Aktivierete Eigenleistungen und Bestandveränderungen						
10	Sonstige ordentliche Erträge						
11	Anteilige ordentliche Erträge (Summe aus Nummern 1 bis 10)	3.773.513,44	3.450.760	3.938.610	3.904.510	4.222.310	4.322.210
12	Personalaufwendungen						
13	Versorgungsaufwendungen						
14	Aufwendungen für Sach- und Dienstleistungen						
15	Abschreibungen						
16	Zinsen und ähnliche Aufwendungen	-11.334,55	-12.000	-12.000	-12.000	-12.000	-12.000
4517000	Zinsaufwendungen an Kreditinstitute	-11.334,55	-12.000	-12.000	-12.000	-12.000	-12.000
17	Transferaufwendungen	-1.722.174,51	-1.515.300	-1.685.000	-1.967.900	-1.839.400	-1.825.200
4341000	Gewerbesteuerumlage	-87.278,71	-61.800	-92.600	-92.600	-92.600	-92.600
4371000	Finanzausgleichumlage (Land)	-691.205,50	-633.000	-700.100	-800.800	-710.700	-711.500
4372000	Allgemeine Umlagen an Gde. und GVV (Kreisumlage)	-943.117,14	-816.000	-887.800	-1.070.000	-1.031.600	-1.016.600
4373000	Allgemeine Umlagen an Zweckverbände	-573,16	-4.500	-4.500	-4.500	-4.500	-4.500
18	Sonstige ordentliche Aufwendungen						
19	Anteilige ordentliche Aufwendungen (Summe aus Nummern 12 bis 18)	-1.733.509,06	-1.527.300	-1.697.000	-1.979.900	-1.851.400	-1.837.200
20	Anteiliges veranschlagtes ordentliches Ergebnis (Summe aus Nummern 11 und 19)	2.040.004,38	1.923.460	2.241.610	1.924.610	2.370.910	2.485.010
21	Erträge aus internen Leistungen						
22	Aufwendungen für interne Leistungen						
23	kalkulatorische Kosten						
24	Veranschlagtes kalkulatorisches Ergebnis (Saldo aus Nummern 21 bis 23)						
25	Veranschlagter Nettoressourcenbedarf/-überschuss (Summe Nr. 20 und 24)	2.040.004,38	1.923.460	2.241.610	1.924.610	2.370.910	2.485.010

Haushaltsplan 2022 Stadt Hayingen

 Teilfinanzhaushalt einschließlich Finanzplanung Teilhaushalt 7 Allgemeine Finanzwirtschaft Stadt Hayingen							
Nr.	Bezeichnung	Ergebnis 2020	Ansatz 2021	Ansatz 2022	VE	Plan 2023	Plan 2024 Plan 2025
1	Summe der Einzahlungen a. lfd. Verwaltungstätigkeit (ohne außerordentliche zahlungswirksame Erträge aus Vermögensveräußerung)	3.746.143,35	3.450.760	3.938.610	0	3.904.510	4.222.310 4.322.210
6011000	Grundsteuer A	57.104,55	57.000	57.000	0	57.000	57.000 57.000
6012000	Grundsteuer B	270.078,06	265.000	280.000	0	280.000	280.000 280.000
6013000	Gewerbesteuer	847.850,34	600.000	900.000	0	900.000	950.000 950.000
6021000	Gemeindeanteil an der Einkommensteuer	1.079.037,12	1.201.000	1.297.700	0	1.385.100	1.460.100 1.527.300
6022000	Gemeindeanteil an der Umsatzsteuer	118.416,57	116.000	108.300	0	111.700	114.000 116.000
6032000	Hundesteuer	8.404,50	8.000	9.000	0	9.000	9.000 9.000
6051000	Leistungen nach dem Familienleistungsausgleich	78.727,00	93.250	103.800	0	103.800	106.100 108.600
6053000	Gewerbesteuer-Kompensationszahlung	180.764,10	0	0	0	0	0 0
6111000	Schlüsselzuweisungen vom Land	1.056.947,10	1.091.000	1.163.300	0	1.038.400	1.226.600 1.254.800
6131000	Sonstige allgemeine Zuweisungen vom Land	40.941,43	0	0	0	0	0 0
6411000	Mieten u. Pachten inkl. Nebenkostenant.a.Mietvertr	7.872,58	7.500	7.500	0	7.500	7.500 7.500
6615000	Zinseinz. von verb. Untern., Bet. und Sonderverm.	0,00	12.000	12.000	0	12.000	12.000 12.000
6651000	Einz. aus Gewinnant. aus verb. Untern. und Bet.	0,00	10	10	0	10	10 10
2	Summe der Auszahlungen aus laufender Verwaltungstätigkeit	-1.741.641,32	-1.527.300	-1.697.000	0	-1.979.900	-1.851.400 -1.837.200
7341000	Gewerbesteuerumlage	-94.083,62	-61.800	-92.600	0	-92.600	-92.600 -92.600
7371000	Allgemeine Umlagen an das Land	-692.911,97	-633.000	-700.100	0	-800.800	-710.700 -711.500
7372000	Allgemeine Umlagen an Gemeinden und Gemeindeverbän	-943.117,14	-816.000	-887.800	0	-1.070.000	-1.031.600 -1.016.600
7373000	Allgemeine Umlagen an Zweckverbände	-1.248,65	-4.500	-4.500	0	-4.500	-4.500 -4.500
7517000	Zinsauszahlungen an Kreditinstitute	-10.279,94	-12.000	-12.000	0	-12.000	-12.000 -12.000
3	Anteiliger Zahlungsmittelüberschuss/-bedarf des Ergebnishaushalts (Saldo aus Nummern 1 und 2)	2.004.502,03	1.923.460	2.241.610	0	1.924.610	2.370.910 2.485.010
4	Einzahlungen aus Investitionszuwendungen	0,00	130.000	0	0	0	0 0
6817000	Investitionszuschüsse von privaten Unternehmen	0,00	130.000	0	0	0	0 0
5	Einzahlungen aus Investitionsbeiträgen und ähnlichen Entgelten für Investitionstätigkeit	0,00	0	0	0	0	0 0
6	Einzahlungen aus der Veräußerung von Sachvermögen	0,00	0	0	0	0	0 0
7	Einzahlungen aus der Veräußerung von Finanzvermögen	0,00	0	0	0	0	0 0
8	Einzahlungen für sonstige Investitionstätigkeiten	0,00	0	0	0	0	0 0
9	Einzahlungen aus Investitionstätigkeit (Summe aus Nummern 4 bis 8)	0,00	130.000	0	0	0	0 0
10	Auszahlungen für den Erwerb von Grundstücken und Gebäuden	0,00	0	0	0	0	0 0
11	Auszahlungen für Baumaßnahmen	0,00	0	0	0	0	0 0
12	Auszahlungen für den Erwerb von beweglichem Sachvermögen	0,00	0	0	0	0	0 0
13	Auszahlungen für den Erwerb von Finanzvermögen	0,00	-350.000	0	0	0	0 0

Haushaltsplan 2022 Stadt Hayingen




Teilfinanzhaushalt einschließlich Finanzplanung Teilhaushalt 7 Allgemeine Finanzwirtschaft


Stadt Hayingen

Nr.	Bezeichnung	Ergebnis 2020	Ansatz 2021	Ansatz 2022	VE	Plan 2023	Plan 2024 Plan 2025
7853000	Ausz. für den Erwerb von sonst. Anteilen	0,00	-350.000	0	0	0	0 0
14	Auszahlungen für Investitionsförderungsmaßnahmen	0,00	0	0	0	0	0 0
15	Auszahlungen für den Erwerb von immateriellen Vermögensgegenständen	0,00	0	0	0	0	0 0
16	Auszahlungen aus Investitionstätigkeit (Summe aus Nummern 10 bis 15)	0,00	-350.000	0	0	0	0 0
17	Anteiliger veranschlagter Finanzierungsmittelüberschuss/-bedarf aus Investitionstätigkeit (Saldo aus Nummern 9 und 16)	0,00	-220.000	0	0	0	0 0
18	Anteiliger veranschlagter Finanzierungsmittelüberschuss/-bedarf (Saldo aus Nummern 3 und 17)	2.004.502,03	1.703.460	2.241.610	0	1.924.610	2.370.910 2.485.010

Haushaltsplan 2022 Stadt Hayingen

 Teilergebnishaushalt einschließlich Finanzplanung Produktbereich 61 Allgemeine Finanzwirtschaft Stadt Hayingen							
Nr.	Bezeichnung	Ergebnis 2020	Ansatz 2021	Ansatz 2022	Plan 2023	Plan 2024	Plan 2025
1	Steuern und ähnliche Abgaben	2.643.334,73	2.340.250	2.755.800	2.846.600	2.976.200	3.047.900
3011000	Grundsteuer A	57.224,56	57.000	57.000	57.000	57.000	57.000
3012000	Grundsteuer B	269.486,16	265.000	280.000	280.000	280.000	280.000
3013000	Gewerbesteuer	855.579,58	600.000	900.000	900.000	950.000	950.000
3021000	Gemeindeanteil an der Einkommensteuer	1.083.432,25	1.201.000	1.297.700	1.385.100	1.460.100	1.527.300
3022000	Gemeindeanteil an der Umsatzsteuer	109.157,08	116.000	108.300	111.700	114.000	116.000
3032000	Hundesteuer	8.658,00	8.000	9.000	9.000	9.000	9.000
3051000	Leistungen nach dem Familienleistungsausgleich	79.033,00	93.250	103.800	103.800	106.100	108.600
3053000	Gewerbesteuer-Kompensation	180.764,10					
2	Zuweisungen und Zuwendungen, Umlagen	1.122.306,13	1.091.000	1.163.300	1.038.400	1.226.600	1.254.800
3111000	Schlüsselzuweisungen vom Land	1.081.364,70	1.091.000	1.163.300	1.038.400	1.226.600	1.254.800
3131000	Sonstige allgemeine Zuweisungen vom Land	40.941,43					
3	Aufgelöste Investitionszuwendungen und -beiträge						
4	Sonstige Transfererträge						
5	Entgelte für öffentliche Leistungen oder Einrichtungen						
6	Sonstige privatrechtliche Leistungsentgelte	7.872,58	7.500	7.500	7.500	7.500	7.500
3411000	Mieten und Pachten	7.872,58	7.500	7.500	7.500	7.500	7.500
7	Kostenerstattungen und Kostenumlagen						
8	Zinsen und ähnliche Erträge		12.010	12.010	12.010	12.010	12.010
3615000	Zinsert. von verb. Unternehmen, Beteiligungen und		12.000	12.000	12.000	12.000	12.000
3651000	Gewinnanteile a.verb.Unternehmen u.Beteil.		10	10	10	10	10
9	Aktivierete Eigenleistungen und Bestandveränderungen						
10	Sonstige ordentliche Erträge						
11	Anteilige ordentliche Erträge (Summe aus Nummern 1 bis 10)	3.773.513,44	3.450.760	3.938.610	3.904.510	4.222.310	4.322.210
12	Personalaufwendungen						
13	Versorgungsaufwendungen						
14	Aufwendungen für Sach- und Dienstleistungen						
15	Abschreibungen						
16	Zinsen und ähnliche Aufwendungen	-11.334,55	-12.000	-12.000	-12.000	-12.000	-12.000
4517000	Zinsaufwendungen an Kreditinstitute	-11.334,55	-12.000	-12.000	-12.000	-12.000	-12.000
17	Transferaufwendungen	-1.722.174,51	-1.515.300	-1.685.000	-1.967.900	-1.839.400	-1.825.200
4341000	Gewerbesteuerumlage	-87.278,71	-61.800	-92.600	-92.600	-92.600	-92.600
4371000	Finanzausgleichumlage (Land)	-691.205,50	-633.000	-700.100	-800.800	-710.700	-711.500
4372000	Allgemeine Umlagen an Gde. und GVV (Kreisumlage)	-943.117,14	-816.000	-887.800	-1.070.000	-1.031.600	-1.016.600
4373000	Allgemeine Umlagen an Zweckverbände	-573,16	-4.500	-4.500	-4.500	-4.500	-4.500
18	Sonstige ordentliche Aufwendungen						
19	Anteilige ordentliche Aufwendungen (Summe aus Nummern 12 bis 18)	-1.733.509,06	-1.527.300	-1.697.000	-1.979.900	-1.851.400	-1.837.200
20	Anteiliges veranschlagtes ordentliches Ergebnis (Summe aus Nummern 11 und 19)	2.040.004,38	1.923.460	2.241.610	1.924.610	2.370.910	2.485.010
21	Erträge aus internen Leistungen						
22	Aufwendungen für interne Leistungen						
23	kalkulatorische Kosten						
24	Veranschlagtes kalkulatorisches Ergebnis (Saldo aus Nummern 21 bis 23)						
25	Veranschlagter Nettoressourcenbedarf/-überschuss (Summe Nr. 20 und 24)	2.040.004,38	1.923.460	2.241.610	1.924.610	2.370.910	2.485.010

Haushaltsplan 2022 Stadt Hayingen

 Teilfinanzhaushalt einschließlich Finanzplanung Produktbereich 61 Allgemeine Finanzwirtschaft Stadt Hayingen							
Nr.	Bezeichnung	Ergebnis 2020	Ansatz 2021	Ansatz 2022	VE	Plan 2023	Plan 2024 Plan 2025
1	Summe der Einzahlungen a. lfd. Verwaltungstätigkeit (ohne außerordentliche zahlungswirksame Erträge aus Vermögensveräußerung)	3.746.143,35	3.450.760	3.938.610	0	3.904.510	4.222.310 4.322.210
6011000	Grundsteuer A	57.104,55	57.000	57.000	0	57.000	57.000 57.000
6012000	Grundsteuer B	270.078,06	265.000	280.000	0	280.000	280.000 280.000
6013000	Gewerbesteuer	847.850,34	600.000	900.000	0	900.000	950.000 950.000
6021000	Gemeindeanteil an der Einkommensteuer	1.079.037,12	1.201.000	1.297.700	0	1.385.100	1.460.100 1.527.300
6022000	Gemeindeanteil an der Umsatzsteuer	118.416,57	116.000	108.300	0	111.700	114.000 116.000
6032000	Hundesteuer	8.404,50	8.000	9.000	0	9.000	9.000 9.000
6051000	Leistungen nach dem Familienleistungsausgleich	78.727,00	93.250	103.800	0	103.800	106.100 108.600
6053000	Gewerbesteuer-Kompensationszahlung	180.764,10	0	0	0	0	0 0
6111000	Schlüsselzuweisungen vom Land	1.056.947,10	1.091.000	1.163.300	0	1.038.400	1.226.600 1.254.800
6131000	Sonstige allgemeine Zuweisungen vom Land	40.941,43	0	0	0	0	0 0
6411000	Mieten u. Pachten inkl. Nebenkostenant.a.Mietvertr	7.872,58	7.500	7.500	0	7.500	7.500 7.500
6615000	Zinseinz. von verb. Untern., Bet. und Sonderverm.	0,00	12.000	12.000	0	12.000	12.000 12.000
6651000	Einz. aus Gewinnant. aus verb. Untern. und Bet.	0,00	10	10	0	10	10 10
2	Summe der Auszahlungen aus laufender Verwaltungstätigkeit	-1.741.641,32	-1.527.300	-1.697.000	0	-1.979.900	-1.851.400 -1.837.200
7341000	Gewerbesteuerumlage	-94.083,62	-61.800	-92.600	0	-92.600	-92.600 -92.600
7371000	Allgemeine Umlagen an das Land	-692.911,97	-633.000	-700.100	0	-800.800	-710.700 -711.500
7372000	Allgemeine Umlagen an Gemeinden und Gemeindeverbän	-943.117,14	-816.000	-887.800	0	-1.070.000	-1.031.600 -1.016.600
7373000	Allgemeine Umlagen an Zweckverbände	-1.248,65	-4.500	-4.500	0	-4.500	-4.500 -4.500
7517000	Zinsauszahlungen an Kreditinstitute	-10.279,94	-12.000	-12.000	0	-12.000	-12.000 -12.000
3	Anteiliger Zahlungsmittelüberschuss/-bedarf des Ergebnishaushalts (Saldo aus Nummern 1 und 2)	2.004.502,03	1.923.460	2.241.610	0	1.924.610	2.370.910 2.485.010
4	Einzahlungen aus Investitionszuwendungen	0,00	130.000	0	0	0	0 0
6817000	Investitionszuschüsse von privaten Unternehmen	0,00	130.000	0	0	0	0 0
5	Einzahlungen aus Investitionsbeiträgen und ähnlichen Entgelten für Investitionstätigkeit	0,00	0	0	0	0	0 0
6	Einzahlungen aus der Veräußerung von Sachvermögen	0,00	0	0	0	0	0 0
7	Einzahlungen aus der Veräußerung von Finanzvermögen	0,00	0	0	0	0	0 0
8	Einzahlungen für sonstige Investitionstätigkeiten	0,00	0	0	0	0	0 0
9	Einzahlungen aus Investitionstätigkeit (Summe aus Nummern 4 bis 8)	0,00	130.000	0	0	0	0 0
10	Auszahlungen für den Erwerb von Grundstücken und Gebäuden	0,00	0	0	0	0	0 0
11	Auszahlungen für Baumaßnahmen	0,00	0	0	0	0	0 0
12	Auszahlungen für den Erwerb von beweglichem Sachvermögen	0,00	0	0	0	0	0 0
13	Auszahlungen für den Erwerb von Finanzvermögen	0,00	-350.000	0	0	0	0 0


Haushaltsplan 2022 Stadt Hayingen




Teilfinanzhaushalt einschließlich Finanzplanung Produktbereich 61 Allgemeine Finanzwirtschaft

Stadt Hayingen


Nr.	Bezeichnung	Ergebnis 2020	Ansatz 2021	Ansatz 2022	VE	Plan 2023	Plan 2024 Plan 2025
7853000	Ausz. für den Erwerb von sonst. Anteilen	0,00	-350.000	0	0	0	0 0
14	Auszahlungen für Investitionsförderungsmaßnahmen	0,00	0	0	0	0	0 0
15	Auszahlungen für den Erwerb von immateriellen Vermögensgegenständen	0,00	0	0	0	0	0 0
16	Auszahlungen aus Investitionstätigkeit (Summe aus Nummern 10 bis 15)	0,00	-350.000	0	0	0	0 0
17	Anteiliger veranschlagter Finanzierungsmittel- überschuss/-bedarf aus Investitionstätigkeit (Saldo aus Nummern 9 und 16)	0,00	-220.000	0	0	0	0 0
18	Anteiliger veranschlagter Finanzierungsmittelüberschuss/-bedarf (Saldo aus Nummern 3 und 17)	2.004.502,03	1.703.460	2.241.610	0	1.924.610	2.370.910 2.485.010

 Produktbeschreibung Produktgruppe 6110 Steuern, allgemeine Zuweisungen, allg. Umlagen - [THH 7] Stadt Hayingen		
Produktbereich	61	Allgemeine Finanzwirtschaft
Produktgruppe	6110	Steuern, allgemeine Zuweisungen, allg. Umlagen - [THH 7]
Kurzbeschreibung	Gemeindesteuern, Steueranteile, Steuerbeteiligungen und ähnliches; Allgemeine Zuweisungen wie Schlüsselzuweisungen, Finanzzuweisungen, Bedarfszuweisungen; Allgemeine Umlagen, z. B. Kreisumlage, allgemeine Umlage an den Kommunalverband für Jugend und Soziales, Finanzausgleichsumlage, allgemeine Verbandsumlage an den Verband Region Stuttgart; Investitionspauschale, Investitionsschlüsselzuweisungen, pauschale Zuweisungen für Investitionen	

Haushaltsplan 2022 Stadt Hayingen

 Teilergebnishaushalt einschließlich Finanzplanung Produktgruppe 6110 Steuern, allgemeine Zuweisungen, allg. Umlagen - [THH 7] Stadt Hayingen							
Nr.	Bezeichnung	Ergebnis 2020	Ansatz 2021	Ansatz 2022	Plan 2023	Plan 2024	Plan 2025
1	Steuern und ähnliche Abgaben	2.643.334,73	2.340.250	2.755.800	2.846.600	2.976.200	3.047.900
3011000	Grundsteuer A	57.224,56	57.000	57.000	57.000	57.000	57.000
3012000	Grundsteuer B	269.486,16	265.000	280.000	280.000	280.000	280.000
3013000	Gewerbesteuer	855.579,58	600.000	900.000	900.000	950.000	950.000
3021000	Gemeindeanteil an der Einkommensteuer	1.083.432,25	1.201.000	1.297.700	1.385.100	1.460.100	1.527.300
3022000	Gemeindeanteil an der Umsatzsteuer	109.157,08	116.000	108.300	111.700	114.000	116.000
3032000	Hundesteuer	8.658,00	8.000	9.000	9.000	9.000	9.000
3051000	Leistungen nach dem Familienleistungsausgleich	79.033,00	93.250	103.800	103.800	106.100	108.600
3053000	Gewerbesteuer-Kompensation	180.764,10					
2	Zuweisungen und Zuwendungen, Umlagen	1.122.306,13	1.091.000	1.163.300	1.038.400	1.226.600	1.254.800
3111000	Schlüsselzuweisungen vom Land	1.081.364,70	1.091.000	1.163.300	1.038.400	1.226.600	1.254.800
3131000	Sonstige allgemeine Zuweisungen vom Land	40.941,43					
3	Aufgelöste Investitionszuwendungen und -beiträge						
4	Sonstige Transfererträge						
5	Entgelte für öffentliche Leistungen oder Einrichtungen						
6	Sonstige privatrechtliche Leistungsentgelte	7.872,58	7.500	7.500	7.500	7.500	7.500
3411000	Mieten und Pachten	7.872,58	7.500	7.500	7.500	7.500	7.500
7	Kostenerstattungen und Kostenumlagen						
8	Zinsen und ähnliche Erträge						
9	Aktivierete Eigenleistungen und Bestandveränderungen						
10	Sonstige ordentliche Erträge						
11	Anteilige ordentliche Erträge (Summe aus Nummern 1 bis 10)	3.773.513,44	3.438.750	3.926.600	3.892.500	4.210.300	4.310.200
12	Personalaufwendungen						
13	Versorgungsaufwendungen						
14	Aufwendungen für Sach- und Dienstleistungen						
15	Abschreibungen						
16	Zinsen und ähnliche Aufwendungen						
17	Transferaufwendungen	-1.722.174,51	-1.515.300	-1.685.000	-1.967.900	-1.839.400	-1.825.200
4341000	Gewerbesteuerumlage	-87.278,71	-61.800	-92.600	-92.600	-92.600	-92.600
4371000	Finanzausgleichumlage (Land)	-691.205,50	-633.000	-700.100	-800.800	-710.700	-711.500
4372000	Allgemeine Umlagen an Gde. und GVV (Kreisumlage)	-943.117,14	-816.000	-887.800	-1.070.000	-1.031.600	-1.016.600
4373000	Allgemeine Umlagen an Zweckverbände	-573,16	-4.500	-4.500	-4.500	-4.500	-4.500
18	Sonstige ordentliche Aufwendungen						
19	Anteilige ordentliche Aufwendungen (Summe aus Nummern 12 bis 18)	-1.722.174,51	-1.515.300	-1.685.000	-1.967.900	-1.839.400	-1.825.200
20	Anteiliges veranschlagtes ordentliches Ergebnis (Summe aus Nummern 11 und 19)	2.051.338,93	1.923.450	2.241.600	1.924.600	2.370.900	2.485.000
21	Erträge aus internen Leistungen						
22	Aufwendungen für interne Leistungen						
23	kalkulatorische Kosten						
24	Veranschlagtes kalkulatorisches Ergebnis (Saldo aus Nummern 21 bis 23)						
25	Veranschlagter Nettoressourcenbedarf/-überschuss (Summe Nr. 20 und 24)	2.051.338,93	1.923.450	2.241.600	1.924.600	2.370.900	2.485.000

Haushaltsplan 2022 Stadt Hayingen

 Teilfinanzhaushalt einschließlich Finanzplanung Produktgruppe 6110 Steuern, allgemeine Zuweisungen, allg. Umlagen - [THH 7] Stadt Hayingen							
Nr.	Bezeichnung	Ergebnis 2020	Ansatz 2021	Ansatz 2022	VE	Plan 2023	Plan 2024 Plan 2025
1	Summe der Einzahlungen a. lfd. Verwaltungstätigkeit (ohne außerordentliche zahlungswirksame Erträge aus Vermögensveräußerung)	3.746.143,35	3.438.750	3.926.600	0	3.892.500	4.210.300 4.310.200
6011000	Grundsteuer A	57.104,55	57.000	57.000	0	57.000	57.000 57.000
6012000	Grundsteuer B	270.078,06	265.000	280.000	0	280.000	280.000 280.000
6013000	Gewerbesteuer	847.850,34	600.000	900.000	0	900.000	950.000 950.000
6021000	Gemeindeanteil an der Einkommensteuer	1.079.037,12	1.201.000	1.297.700	0	1.385.100	1.460.100 1.527.300
6022000	Gemeindeanteil an der Umsatzsteuer	118.416,57	116.000	108.300	0	111.700	114.000 116.000
6032000	Hundesteuer	8.404,50	8.000	9.000	0	9.000	9.000 9.000
6051000	Leistungen nach dem Familienleistungsausgleich	78.727,00	93.250	103.800	0	103.800	106.100 108.600
6053000	Gewerbesteuer-Kompensationszahlung	180.764,10	0	0	0	0	0 0
6111000	Schlüsselzuweisungen vom Land	1.056.947,10	1.091.000	1.163.300	0	1.038.400	1.226.600 1.254.800
6131000	Sonstige allgemeine Zuweisungen vom Land	40.941,43	0	0	0	0	0 0
6411000	Mieten u. Pachten inkl. Nebenkostenant.a.Mietvertr	7.872,58	7.500	7.500	0	7.500	7.500 7.500
2	Summe der Auszahlungen aus laufender Verwaltungstätigkeit	-1.731.361,38	-1.515.300	-1.685.000	0	-1.967.900	-1.839.400 -1.825.200
7341000	Gewerbesteuerumlage	-94.083,62	-61.800	-92.600	0	-92.600	-92.600 -92.600
7371000	Allgemeine Umlagen an das Land	-692.911,97	-633.000	-700.100	0	-800.800	-710.700 -711.500
7372000	Allgemeine Umlagen an Gemeinden und Gemeindeverbän	-943.117,14	-816.000	-887.800	0	-1.070.000	-1.031.600 -1.016.600
7373000	Allgemeine Umlagen an Zweckverbände	-1.248,65	-4.500	-4.500	0	-4.500	-4.500 -4.500
3	Anteiliger Zahlungsmittelüberschuss/-bedarf des Ergebnishaushalts (Saldo aus Nummern 1 und 2)	2.014.781,97	1.923.450	2.241.600	0	1.924.600	2.370.900 2.485.000
4	Einzahlungen aus Investitionszuwendungen	0,00	0	0	0	0	0 0
5	Einzahlungen aus Investitionsbeiträgen und ähnlichen Entgelten für Investitionstätigkeit	0,00	0	0	0	0	0 0
6	Einzahlungen aus der Veräußerung von Sachvermögen	0,00	0	0	0	0	0 0
7	Einzahlungen aus der Veräußerung von Finanzvermögen	0,00	0	0	0	0	0 0
8	Einzahlungen für sonstige Investitionstätigkeiten	0,00	0	0	0	0	0 0
9	Einzahlungen aus Investitionstätigkeit (Summe aus Nummern 4 bis 8)	0,00	0	0	0	0	0 0
10	Auszahlungen für den Erwerb von Grundstücken und Gebäuden	0,00	0	0	0	0	0 0
11	Auszahlungen für Baumaßnahmen	0,00	0	0	0	0	0 0
12	Auszahlungen für den Erwerb von beweglichem Sachvermögen	0,00	0	0	0	0	0 0
13	Auszahlungen für den Erwerb von Finanzvermögen	0,00	0	0	0	0	0 0
14	Auszahlungen für Investitionsförderungsmaßnahmen	0,00	0	0	0	0	0 0
15	Auszahlungen für den Erwerb von immateriellen Vermögensgegenständen	0,00	0	0	0	0	0 0
16	Auszahlungen aus Investitionstätigkeit (Summe aus Nummern 10 bis 15)	0,00	0	0	0	0	0 0
17	Anteiliger veranschlagter Finanzierungsmittelüberschuss/-bedarf aus Investitionstätigkeit (Saldo aus Numern 9 und 16)	0,00	0	0	0	0	0 0


Haushaltsplan 2022 Stadt Hayingen



Teilfinanzhaushalt einschließlich Finanzplanung Produktgruppe 6110 Steuern, allgemeine Zuweisungen, allg. Umlagen - [THH 7]

Stadt Hayingen

Nr.	Bezeichnung	Ergebnis 2020	Ansatz 2021	Ansatz 2022	VE	Plan 2023	Plan 2024 Plan 2025
18	Anteiliger veranschlagter Finanzierungsmittelüberschuss/-bedarf (Saldo aus Nummern 3 und 17)	2.014.781,97	1.923.450	2.241.600	0	1.924.600	2.370.900 2.485.000

 Produktbeschreibung Produktgruppe 6120 Sonstige allgemeine Finanzwirtschaft - [THH 7] Stadt Hayingen		
Produktbereich	61	Allgemeine Finanzwirtschaft
Produktgruppe	6120	Sonstige allgemeine Finanzwirtschaft - [THH 7]
Kurzbeschreibung	Zinserträge; Kredite, Kreditbeschaffungskosten; Schuldendienst, von Dritten gewährte Schuldendiensthilfen; Zinsen aus Geldanlagen einschl. Zinsen im Kontokorrentverkehr; Zinsen für Kassenkredite; Globaler Minderaufwand (§ 24 Abs. 1 Satz 2 GemHVO); Deckungsreserve (§ 13 GemHVO)	

Haushaltsplan 2022 Stadt Hayingen




Teilergebnishaushalt einschließlich Finanzplanung Produktgruppe 6120 Sonstige allgemeine Finanzwirtschaft - [THH 7]

Stadt Hayingen

Nr.	Bezeichnung	Ergebnis 2020	Ansatz 2021	Ansatz 2022	Plan 2023	Plan 2024	Plan 2025
1	Steuern und ähnliche Abgaben						
2	Zuweisungen und Zuwendungen, Umlagen						
3	Aufgelöste Investitionszuwendungen und -beiträge						
4	Sonstige Transfererträge						
5	Entgelte für öffentliche Leistungen oder Einrichtungen						
6	Sonstige privatrechtliche Leistungsentgelte						
7	Kostenerstattungen und Kostenumlagen						
8	Zinsen und ähnliche Erträge		12.010	12.010	12.010	12.010	12.010
3615000	Zinsert. von verb. Unternehmen, Beteiligungen und		12.000	12.000	12.000	12.000	12.000
3651000	Gewinnanteile a.verb.Unternehmen u.Beteil.		10	10	10	10	10
9	Aktivierete Eigenleistungen und Bestandveränderungen						
10	Sonstige ordentliche Erträge						
11	Anteilige ordentliche Erträge (Summe aus Nummern 1 bis 10)		12.010	12.010	12.010	12.010	12.010
12	Personalaufwendungen						
13	Versorgungsaufwendungen						
14	Aufwendungen für Sach- und Dienstleistungen						
15	Abschreibungen						
16	Zinsen und ähnliche Aufwendungen	-11.334,55	-12.000	-12.000	-12.000	-12.000	-12.000
4517000	Zinsaufwendungen an Kreditinstitute	-11.334,55	-12.000	-12.000	-12.000	-12.000	-12.000
17	Transferaufwendungen						
18	Sonstige ordentliche Aufwendungen						
19	Anteilige ordentliche Aufwendungen (Summe aus Nummern 12 bis 18)	-11.334,55	-12.000	-12.000	-12.000	-12.000	-12.000
20	Anteiliges veranschlagtes ordentliches Ergebnis (Summe aus Nummern 11 und 19)	-11.334,55	10	10	10	10	10
21	Erträge aus internen Leistungen						
22	Aufwendungen für interne Leistungen						
23	kalkulatorische Kosten						
24	Veranschlagtes kalkulatorisches Ergebnis (Saldo aus Nummern 21 bis 23)						
25	Veranschlagter Nettoressourcenbedarf/-überschuss (Summe Nr. 20 und 24)	-11.334,55	10	10	10	10	10

Haushaltsplan 2022 Stadt Hayingen

 Teilfinanzhaushalt einschließlich Finanzplanung Produktgruppe 6120 Sonstige allgemeine Finanzwirtschaft - [THH 7] Stadt Hayingen							
Nr.	Bezeichnung	Ergebnis 2020	Ansatz 2021	Ansatz 2022	VE	Plan 2023	Plan 2024 Plan 2025
1	Summe der Einzahlungen a. lfd. Verwaltungstätigkeit (ohne außerordentliche zahlungswirksame Erträge aus Vermögensveräußerung)	0,00	12.010	12.010	0	12.010	12.010 12.010
6615000	Zinseinz. von verb. Untern., Bet. und Sonderverm.	0,00	12.000	12.000	0	12.000	12.000 12.000
6651000	Einz. aus Gewinnant. aus verb. Untern. und Bet.	0,00	10	10	0	10	10 10
2	Summe der Auszahlungen aus laufender Verwaltungstätigkeit	-10.279,94	-12.000	-12.000	0	-12.000	-12.000 -12.000
7517000	Zinsauszahlungen an Kreditinstitute	-10.279,94	-12.000	-12.000	0	-12.000	-12.000 -12.000
3	Anteiliger Zahlungsmittelüberschuss/-bedarf des Ergebnishaushalts (Saldo aus Nummern 1 und 2)	-10.279,94	10	10	0	10	10 10
4	Einzahlungen aus Investitionszuwendungen	0,00	130.000	0	0	0	0 0
6817000	Investitionszuschüsse von privaten Unternehmen	0,00	130.000	0	0	0	0 0
5	Einzahlungen aus Investitionsbeiträgen und ähnlichen Entgelten für Investitionstätigkeit	0,00	0	0	0	0	0 0
6	Einzahlungen aus der Veräußerung von Sachvermögen	0,00	0	0	0	0	0 0
7	Einzahlungen aus der Veräußerung von Finanzvermögen	0,00	0	0	0	0	0 0
8	Einzahlungen für sonstige Investitionstätigkeiten	0,00	0	0	0	0	0 0
9	Einzahlungen aus Investitionstätigkeit (Summe aus Nummern 4 bis 8)	0,00	130.000	0	0	0	0 0
10	Auszahlungen für den Erwerb von Grundstücken und Gebäuden	0,00	0	0	0	0	0 0
11	Auszahlungen für Baumaßnahmen	0,00	0	0	0	0	0 0
12	Auszahlungen für den Erwerb von beweglichem Sachvermögen	0,00	0	0	0	0	0 0
13	Auszahlungen für den Erwerb von Finanzvermögen	0,00	-350.000	0	0	0	0 0
7853000	Ausz. für den Erwerb von sonst. Anteilen	0,00	-350.000	0	0	0	0 0
14	Auszahlungen für Investitionsförderungsmaßnahmen	0,00	0	0	0	0	0 0
15	Auszahlungen für den Erwerb von immateriellen Vermögensgegenständen	0,00	0	0	0	0	0 0
16	Auszahlungen aus Investitionstätigkeit (Summe aus Nummern 10 bis 15)	0,00	-350.000	0	0	0	0 0
17	Anteiliger veranschlagter Finanzierungsmittelüberschuss/-bedarf aus Investitionstätigkeit (Saldo aus Numern 9 und 16)	0,00	-220.000	0	0	0	0 0
18	Anteiliger veranschlagter Finanzierungsmittelüberschuss/-bedarf (Saldo aus Nummern 3 und 17)	-10.279,94	-219.990	10	0	10	10 10

Haushaltsplan 2022 Stadt Hayingen

 Übersicht über die Zuordnung der Produktb. und Produktgr. zu den Teilhaushalten Stadt Hayingen					
Produktbereich 11 Innere Verwaltung					
Produktgruppe		Produkt		Teilhaushalt	
Nr.	Bezeichnung	Nr.	Bezeichnung	Nr.	Bezeichnung
1110	Allgemeine Verwaltung - [THH 1]	111000	Steuerung	1	Innere Verwaltung
1111	Organisation und Dokumentation kommunaler Willensbildung - [THH 1]	111100	Organisation und Dokumentation kommunaler Willensbildung	1	Innere Verwaltung
		111101	Geschäftsführung für den Gemeinderat / Kreistag und für seine Ausschüsse	1	Innere Verwaltung
		111102	Geschäftsführung für den Bezirksbeirat / Ortschaftsrat und sonstige Gremien	1	Innere Verwaltung
1112	Steuerungsunterstützung und Controlling - [THH 1]	111200	Steuerungsunterstützung und Controlling	1	Innere Verwaltung
		111201	Grundsätze, Strategien, Handlungsrahmen (Standards)	1	Innere Verwaltung
		111202	Ziel-, Leistungs- und Budgetvereinbarungen	1	Innere Verwaltung
		111203	Vollzug des Ziel-, Leistungs- und Budgetplans (Controlling)	1	Innere Verwaltung
		111204	Beteiligungsmanagement (einschl. Eigenbetriebe, Zweckverbände u.ä.)	1	Innere Verwaltung
1113	Rechnungsprüfung - [THH 1]	111300	Rechnungsprüfung	1	Innere Verwaltung
		111301	Rechnungsprüfung	1	Innere Verwaltung
		111302	Sonstige übertragene Rechnungsprüfungen und Prüfungen	1	Innere Verwaltung
1114	Zentrale Funktionen - [THH 1]	111400	Zentrale Funktionen	1	Innere Verwaltung
		111401	Gleichstellung von Frau und Mann innerhalb der Verwaltung	1	Innere Verwaltung
		111402	Gleichstellung von Frau und Mann, externe Aufgabenwahrnehmung	1	Innere Verwaltung
		111403	Gesamtpersonalrat	1	Innere Verwaltung
		111404	Schwerbehindertenvertretung	1	Innere Verwaltung
		111405	Datenschutzbeauftragte/-r	1	Innere Verwaltung
		111406	Repräsentation	1	Innere Verwaltung
		111407	Europaangelegenheiten und Internationales	1	Innere Verwaltung
		111408	Kommunale Integrationsförderung für Einwohner/-innen mit Migrationshintergrund	1	Innere Verwaltung
		111409	Lokale Agenda	1	Innere Verwaltung
		111410	Bürgerschaftliches Engagement	1	Innere Verwaltung
		111411	Inklusion	1	Innere Verwaltung
1120	Organisation und EDV - [THH 1]	112000	Organisation und EDV	1	Innere Verwaltung
		112001	Organisationsberatung	1	Innere Verwaltung
		112002	Hard- und Software: Kundenbetreuung / Benutzerservice	1	Innere Verwaltung
		112003	Entwicklung, Pflege und Betreuung von Anwendungen	1	Innere Verwaltung
		112004	Betrieb und Anwendung von TUL-Anwendungen auf zentralen Rechnersystemen	1	Innere Verwaltung
		112005	Zentrale Netze einschl. Telekommunikationsanlagen (TK-Anlage)	1	Innere Verwaltung
1121	Personalwesen - [THH 1]	112100	Personalwesen	1	Innere Verwaltung
		112101	Personalbedarfsdeckung	1	Innere Verwaltung
		112102	Personalbetreuung	1	Innere Verwaltung
		112103	Ausbildung	1	Innere Verwaltung
		112104	Fortbildung	1	Innere Verwaltung
		112105	Bezüge- und Entgeltabrechnung	1	Innere Verwaltung
		112106	Freiwillige soziale Leistungen	1	Innere Verwaltung
		112107	Arbeitsschutz und Arbeitsmedizin	1	Innere Verwaltung

Haushaltsplan 2022 Stadt Hayingen



Übersicht über die Zuordnung der Produktb. und Produktgr. zu den Teilhaushalten

Stadt Hayingen

Produktbereich 11 Innere Verwaltung

Produktgruppe		Produkt		Teilhaushalt	
Nr.	Bezeichnung	Nr.	Bezeichnung	Nr.	Bezeichnung
1122	Finanzverwaltung, Kasse - [THH 1]	112200	Finanzverwaltung, Kasse	1	Innere Verwaltung
		112201	Haushalts- und betriebswirtschaftliche Dienstleistungen	1	Innere Verwaltung
		112202	Aufgaben der Kommune als Steuerschuldnerin	1	Innere Verwaltung
		112203	Verwaltung v. Treuhandverm., Sonderverm., Nachlässen, Schenkungen u. Vermächtn.	1	Innere Verwaltung
		112205	Zahlungsverkehr einschließlich Verwaltung der Kassenmittel und Wertgegenstände	1	Innere Verwaltung
		112206	Buchhaltung, Rechnungslegung, Jahresabschluss	1	Innere Verwaltung
		112207	Zwangswise Einziehung von Forderungen	1	Innere Verwaltung
		112208	Abwicklung von Geld- und Sachspenden	1	Innere Verwaltung
1123	Justitiariat - [THH 1]	112300	Justitiariat	1	Innere Verwaltung
		112301	Beratung und Unterstützung von Politik und Verwaltungsleitung	1	Innere Verwaltung
		112302	Allg. Rechtsberatung, rechtl. Gestaltung u. außerger. Vertretung in Rechtssachen	1	Innere Verwaltung
		112303	Gerichtliche Vertretung in Rechtssachen	1	Innere Verwaltung
		112304	Entscheidungen in Rechtssachen	1	Innere Verwaltung
		112305	Abschluss, Verwaltung und Abwicklung von Versicherungen	1	Innere Verwaltung
1124	Gebäudemanagement - [THH 1]	112400	Gebäudemanagement, Techn. Immobilienmanagement	1	Innere Verwaltung
		112401	Neu-, Um- und Erweiterungsbauten, Modernis. u. Sanier. einschl. Bauherrenleist..	1	Innere Verwaltung
		112402	Gebäudebewirtschaftung (bebaute Grundst. einschl. techn. Anlagen; Energiemanag.)	1	Innere Verwaltung
1125	Bauhof - [THH 1]	112500	Grünanlagen, Werkstätten und Fahrzeuge	1	Innere Verwaltung
		112501	Planungs-, Bau- u. Unterhaltungsleistungen auf Anforderung i. B. Grünanlagen	1	Innere Verwaltung
		112502	Floristik und Gärtnerei	1	Innere Verwaltung
		112503	Leistungen zentraler Werkstätten	1	Innere Verwaltung
		112504	Transport- und Beförderungsleistungen	1	Innere Verwaltung
		112505	Verwaltung von Fahrzeugen und Geräten	1	Innere Verwaltung
		112506	Tankstellen und Waschanlagen	1	Innere Verwaltung
1126	Zentrale Dienstleistungen/Post - [THH 1]	112600	Zentrale Dienstleistungen	1	Innere Verwaltung
		112601	Zentrale Vergabestelle	1	Innere Verwaltung
		112602	Boten-, Zustell- und Postdienste	1	Innere Verwaltung
		112603	Hausdruckerei und Vervielfältigung	1	Innere Verwaltung
		112604	Zentrale Registratur, Hausdienste, Pforte, Zentraler Schreibdienst	1	Innere Verwaltung
		112605	Dienstleistungen der Statistik	1	Innere Verwaltung
		112606	Zentrale Bearbeitung von Bußgeldern	1	Innere Verwaltung
1130	Presse- und Öffentlichkeitsarbeit - [THH 1]	113000	Presse- und Öffentlichkeitsarbeit	1	Innere Verwaltung
		113001	Redaktion und Vertrieb des Amtsblatts	1	Innere Verwaltung
		113002	Internetangebot	1	Innere Verwaltung

Haushaltsplan 2022 Stadt Hayingen

 Übersicht über die Zuordnung der Produktb. und Produktgr. zu den Teilhaushalten Stadt Hayingen					
Produktbereich 11 Innere Verwaltung					
Produktgruppe		Produkt		Teilhaushalt	
Nr.	Bezeichnung	Nr.	Bezeichnung	Nr.	Bezeichnung
		113003	Herausgabe von Print- und Non-Print-Medien	1	Innere Verwaltung
		113004	Werbung, Vermarktung, Ausschreibungen, Bekanntmachungen	1	Innere Verwaltung
		113005	Pressearbeit	1	Innere Verwaltung
1131	Kommunalaufsicht - [THH 1]	113100	Kommunalaufsicht	1	Innere Verwaltung
		113101	Prüfung der Gesetzmäßigkeit	1	Innere Verwaltung
		113102	Überörtliche Prüfung	1	Innere Verwaltung
		113103	Prüfung u. Weiterleitung v. Anträgen auf Gewährung v. Landes- u. Bundeszuweisungen	1	Innere Verwaltung
		113104	Wahrnehmung der Aufg. als Dienstvorg. u. oberste Dienstbehörde für die Bürgerm.	1	Innere Verwaltung
		113105	Widersprüche in Selbstverwaltungsangelegenheiten d. kreisangeh. Gde., GVV u. ZV	1	Innere Verwaltung
1132	Abgabewesen - [THH 1]	113200	Abgabewesen	1	Innere Verwaltung
		113201	Festsetzung und Erhebung der Grundsteuer	1	Innere Verwaltung
		113202	Festsetzung und Erhebung der Gewerbesteuer	1	Innere Verwaltung
		113203	Festsetzung und Erhebung von Sonstigen Steuern	1	Innere Verwaltung
		113204	Festsetzung und Erhebung von Sonstigen Abgaben	1	Innere Verwaltung
1133	Grundstücksmanagement - [THH 1]	113300	Grundstücksmanagement	1	Innere Verwaltung
		113301	Abwicklung v. Grundstücksgeschäften u. Bestellung u. Verwaltung v. Erbbaurecht	1	Innere Verwaltung
		113302	Kommunale Wertermittlung	1	Innere Verwaltung
		113304	Grundstücksbewirtschaftung (Unbebaute Grundstücke)	1	Innere Verwaltung

Haushaltsplan 2022 Stadt Hayingen



Übersicht über die Zuordnung der Produktb. und Produktgr. zu den Teilhaushalten

Stadt Hayingen

Produktbereich 12 Sicherheit und Ordnung

Produktgruppe		Produkt		Teilhaushalt	
Nr.	Bezeichnung	Nr.	Bezeichnung	Nr.	Bezeichnung
1210	Wahlen - [THH 2]	121000	Statistik und Wahlen	2	Sicherheit und Ordnung
		121001	Staatliche Statistiken	2	Sicherheit und Ordnung
		121002	Kommunale Statistiken/Statistisches Informationssystem	2	Sicherheit und Ordnung
		121003	Wahlen und Abstimmungen	2	Sicherheit und Ordnung
1220	Ordnungswesen - [THH 2]	122000	Ordnungswesen	2	Sicherheit und Ordnung
		122001	Fundsachen und Fundtiere	2	Sicherheit und Ordnung
		122002	Bearbeitung von Angelegenheiten der Gefahrenabwehr	2	Sicherheit und Ordnung
		122003	Bearbeitung v. Waffen- und Sprengstoffangelegenheiten, Jagd- und Fischereiwesen	2	Sicherheit und Ordnung
		122004	Führung des Gewereregisters	2	Sicherheit und Ordnung
		122005	Bearbeitung von Gaststättenerlaubnissen	2	Sicherheit und Ordnung
		122006	Bearbeitung von sonstigen gaststättenrechtlichen Erlaubnisse	2	Sicherheit und Ordnung
		122007	Sonstige gewerberechtliche Erlaubnisse	2	Sicherheit und Ordnung
		122008	Überwachung von Gewerbebetrieben und Veranstaltungen	2	Sicherheit und Ordnung
1221	Verkehrswesen - [THH 2]	122100	Verkehrswesen	2	Sicherheit und Ordnung
		122101	Verkehrslenkung und -regelung (einschl. Planung und Verkehrssicherung)	2	Sicherheit und Ordnung
		122102	Verkehrsrechtliche und straßenrechtliche Genehmigungen und Erlaubnisse	2	Sicherheit und Ordnung
		122103	Überwachung des ruhenden Verkehrs	2	Sicherheit und Ordnung
		122104	Überwachung des fließenden Verkehrs	2	Sicherheit und Ordnung
		122105	Zulassung / Abmeldung von Fahrzeugen	2	Sicherheit und Ordnung
		122106	Vollstreckung von Maßnahmen gegen Fahrzeughalter	2	Sicherheit und Ordnung
		122107	Bearbeitung von Fahrerlaubnissen	2	Sicherheit und Ordnung
		122108	Ordnungsbehördliche Maßnahmen, Überwachung der Fahrerlaubnisinhabenden	2	Sicherheit und Ordnung
		122109	Personen- / Güterbeförderung	2	Sicherheit und Ordnung
1222	Einwohnerwesen - [THH 2]	122200	Einwohnerwesen	2	Sicherheit und Ordnung
		122201	Meldeangelegenheiten	2	Sicherheit und Ordnung
		122202	Erteilung von Ausweis- und sonstigen Dokumenten	2	Sicherheit und Ordnung
		122203	Übermittlung v. elektr. Lohnst.abzugsmerkm. (ELStAM) u. Auskunftsart. ü. IdNr.	2	Sicherheit und Ordnung
		122204	Bürgerservice einschl. Ortsverw. u. Einheitl. Ansprechp. /Leist. f. a. Behörden	2	Sicherheit und Ordnung
		122205	Einbürgerungen/ Feststellung der Staatsangehörigkeit / Bearbeitung von Staatsan	2	Sicherheit und Ordnung
		122206	Eingliederung von Spätaussiedlern/-innen	2	Sicherheit und Ordnung
		122207	Bearbeitung von Aufenthaltsregelungen für EU-Ausländer/-innen	2	Sicherheit und Ordnung
		122208	Bearbeitung von Aufenthaltsregelungen für Nicht-EU-Ausländer/-innen	2	Sicherheit und Ordnung
		122209	Bearbeitung von Aufenthaltsregelungen für Asylbewerber/-innen	2	Sicherheit und Ordnung

Haushaltsplan 2022 Stadt Hayingen

 Übersicht über die Zuordnung der Produktb. und Produktgr. zu den Teilhaushalten Stadt Hayingen					
Produktbereich 12 Sicherheit und Ordnung					
Produktgruppe		Produkt		Teilhaushalt	
Nr.	Bezeichnung	Nr.	Bezeichnung	Nr.	Bezeichnung
		122210	Aufenthaltsbeendende Maßnahmen	2	Sicherheit und Ordnung
1223	Personenstandswesen - [THH 2]	122300	Personenstandswesen	2	Sicherheit und Ordnung
		122301	Beurkundung von Geburten	2	Sicherheit und Ordnung
		122302	Eheanmeldung und Eheschließung	2	Sicherheit und Ordnung
		122303	Nachbeurkundung einer im Ausland begründeten Ehe oder Lebenspartnerschaft	2	Sicherheit und Ordnung
		122304	Beurkundung von Sterbefällen	2	Sicherheit und Ordnung
		122305	Fortführung von Personenstandsregistern einschl. Testamentsverzeichnis	2	Sicherheit und Ordnung
		122306	Informationen und Nachweise aus den Personenstandsregistern	2	Sicherheit und Ordnung
		122307	Andere Beurkundungen, öffentliche Beglaubigungen	2	Sicherheit und Ordnung
		122308	Mitwirkung in Nachlass-Angelegenheiten	2	Sicherheit und Ordnung
		122309	Behördliche Namensänderungen	2	Sicherheit und Ordnung
		122310	Begründung von eingetragenen Lebenspartnerschaften	2	Sicherheit und Ordnung
1224	Kommunales Grundbuchwesen - [THH 2]	122400	Kommunales Grundbuchwesen	2	Sicherheit und Ordnung
		122401	Entwurf und Ausfertigung von Urkunden	2	Sicherheit und Ordnung
		122402	Öffentliche Beglaubigungen	2	Sicherheit und Ordnung
		122403	Beratungen in allen Grundbuchangelegenheiten	2	Sicherheit und Ordnung
		122404	Grundbuchbearbeitung und Vollzug	2	Sicherheit und Ordnung
1225	Sozialversicherung - [THH 2]	122500	Sozialversicherung	2	Sicherheit und Ordnung
		122501	Bearbeitung von Sozialversicherungsangelegenheiten	2	Sicherheit und Ordnung
		122502	Leistungen als Versicherungsamt	2	Sicherheit und Ordnung
1226	Verbraucherschutz, Lebensmittelüberwachung, Veterinärwesen u. Ernährung - [THH2]	122600	Verbraucherschutz, Lebensmittelüberwachung, Veterinärwesen u. Ernährung	2	Sicherheit und Ordnung
		122601	Betriebskontrollen	2	Sicherheit und Ordnung
		122602	Probenahme	2	Sicherheit und Ordnung
		122603	Überwachung der Fleischhygiene	2	Sicherheit und Ordnung
		122604	Tiergesundheit und Tierkörperentsorgung	2	Sicherheit und Ordnung
		122605	Tierarzneimittelüberwachung	2	Sicherheit und Ordnung
		122606	Allgemeiner Tierschutz	2	Sicherheit und Ordnung
		122607	Schutz von Tieren im Rahmen von Tierversuchen	2	Sicherheit und Ordnung
		122608	Erährungs- und Verbraucherinformation	2	Sicherheit und Ordnung
1260	Brandschutz - [THH 2]	126000	Brandschutz	2	Sicherheit und Ordnung
		126001	Brandbekämpfung, Technische Hilfeleistung	2	Sicherheit und Ordnung
		126002	Feuersicherheitswachdienst	2	Sicherheit und Ordnung
		126003	Beratungen und Brandverhütungsschauen außerhalb des Bereichs Bauordnungsrecht	2	Sicherheit und Ordnung
		126004	Brandschutzerziehung und -aufklärung	2	Sicherheit und Ordnung
		126005	Dienstleistungen für Dritte	2	Sicherheit und Ordnung
1270	Rettungsdienst - [THH 2]	127000	Rettungsdienst	2	Sicherheit und Ordnung
1280	Katastrophenschutz - [THH 2]	128000	Katastrophenschutz	2	Sicherheit und Ordnung
		128001	Katastrophenabwehr	2	Sicherheit und Ordnung
		128002	Bevölkerungsschutz	2	Sicherheit und Ordnung

Haushaltsplan 2022 Stadt Hayingen

 Übersicht über die Zuordnung der Produktb. und Produktgr. zu den Teilhaushalten Stadt Hayingen					
Produktbereich 21 Schulträgeraufgaben					
Produktgruppe		Produkt		Teilhaushalt	
Nr.	Bezeichnung	Nr.	Bezeichnung	Nr.	Bezeichnung
2110	Digelfeldschule - [THH 3]	211001	Grundschulen u. Schulverbünde m. Gemeinschaftssch. m. Überwiegen d. Grundschule	3	Schulen
		211002	Haupt- u. Werkrealschulen u. Schulv. m. Gemeinschaftssch. Überw. Haupt. u. Werkr.	3	Schulen
		211003	Grund-, Haupt- und Werkrealschulen (Schulverbund)	3	Schulen
		211004	Realschulen und Schulverbünde m. Gemeinschaftssch. m. Überwiegen der Realsch.	3	Schulen
		211005	Realschulen und Grund-, Haupt- und Werkrealschulen (Schulverbund)	3	Schulen
		211006	Gymnasien und Schulverbünde mit Gymnasien außer Schulverbünde nach 21.10.10	3	Schulen
		211009	Gesamtschulen	3	Schulen
		211010	Gemeinschaftsschulen u. Schulverb. m. Überwiegen d. Gemeinsh. i. d. Sekundarst.	3	Schulen
2120	Sonderpädagogische Bildungs- u. Beratungszentren u. Schulkindergärten - [THH 3]	212001	Schulkindergärten	3	Schulen
		212002	Sonderpädagogische Bildungs- und Beratungszentren mit Schwerpunkt Lernen	3	Schulen
		212003	Sonstige Sonderpädagogische Bildungs- und Beratungszentren	3	Schulen
2130	Berufsbildende Schulen - [THH 3]	213000	Berufsbildende Schulen	3	Schulen
		213001	Gewerbliche Schulen	3	Schulen
		213002	Kaufmännische Schulen	3	Schulen
		213003	Hauswirtschaftlich-pflegerisch-sozialpädagogische Schulen	3	Schulen
		213004	Landwirtschaftliche Schulen	3	Schulen
2140	Schülerbezogene Leistungen - [THH 3]	214001	Schülerbeförderung	3	Schulen
		214002	Fördermaßnahmen für Schülerinnen und Schüler	3	Schulen
2150	Sonstige schulische Aufgaben und Einrichtungen - [THH 3]	215000	Sonstige schulische Aufgaben und Einrichtungen	3	Schulen
		215001	Öffentlichkeitsarbeit	3	Schulen
		215002	Vergabe schulischer Einrichtungen an Dritte	3	Schulen
		215003	Förderung von Schulen in anderer Trägerschaft	3	Schulen
		215004	AV-Medien und Geräte einschl. Service (Medienzentren)	3	Schulen
		215005	Schullandheime	3	Schulen
		215006	Bildungsregion	3	Schulen

Haushaltsplan 2022 Stadt Hayingen



Übersicht über die Zuordnung der Produktb. und Produktgr. zu den Teilhaushalten

Stadt Hayingen

Produktbereich 25 Museen, Archiv, Zoo

Produktgruppe		Produkt		Teilhaushalt	
Nr.	Bezeichnung	Nr.	Bezeichnung	Nr.	Bezeichnung
2510	Wissenschaft und Forschung - [THH 4]	251000	Wissenschaft und Forschung	4	Sport, Kultur, und Soziales
2520	Kommunale Museen - [THH 4]	252000	Kommunale Museen	4	Sport, Kultur, und Soziales
		252001	Pflege des Museumsguts	4	Sport, Kultur, und Soziales
		252002	Dauerausstellungen	4	Sport, Kultur, und Soziales
		252003	Sonderausstellungen	4	Sport, Kultur, und Soziales
		252004	Museumsbezogene Kulturaktivitäten	4	Sport, Kultur, und Soziales
		252005	Museumsbezogene Dienstleistungen	4	Sport, Kultur, und Soziales
		252006	Museumsshop	4	Sport, Kultur, und Soziales
		252007	Fremdveranstaltungen, Vermietungen und Verpachtungen	4	Sport, Kultur, und Soziales
2521	Archiv - [THH 4]	252100	Archiv	4	Sport, Kultur, und Soziales
		252101	Pflege der Archivbestände	4	Sport, Kultur, und Soziales
		252102	Benutzerdienst	4	Sport, Kultur, und Soziales
		252103	Erforschung und Vermittlung der Orts- und Landesgeschichte	4	Sport, Kultur, und Soziales
		252104	Beratungsleistungen	4	Sport, Kultur, und Soziales
2530	Zoologische und Botanische Gärten - [THH 4]	253000	Zoologische und Botanische Gärten	4	Sport, Kultur, und Soziales
		253001	Haltung und Präsentation von Tieren	4	Sport, Kultur, und Soziales
		253002	Bereitstellung der Infrastrukturanlagen	4	Sport, Kultur, und Soziales
		253003	Information und Zoopädagogik	4	Sport, Kultur, und Soziales
		253004	Wissenschaftl. Arbeit, Forschung, Artenschutz	4	Sport, Kultur, und Soziales
		253005	Veranstaltungen	4	Sport, Kultur, und Soziales
		253006	Marketing	4	Sport, Kultur, und Soziales
		253007	Versorgungs- und sonstige Einrichtungen	4	Sport, Kultur, und Soziales

Haushaltsplan 2022 Stadt Hayingen



Übersicht über die Zuordnung der Produktb. und Produktgr. zu den Teilhaushalten

Stadt Hayingen

Produktbereich 26 Theater, Konzerte, Musikschulen

Produktgruppe		Produkt		Teilhaushalt	
Nr.	Bezeichnung	Nr.	Bezeichnung	Nr.	Bezeichnung
2610	Naturtheater - [THH 4]	261000	Naturtheater	4	Sport, Kultur, und Soziales
		261001	Musiktheater	4	Sport, Kultur, und Soziales
		261002	Sprechtheater	4	Sport, Kultur, und Soziales
		261003	Tanztheater	4	Sport, Kultur, und Soziales
		261004	Eigene auswärtige Gastspiele	4	Sport, Kultur, und Soziales
		261005	Gastspiele anderer Ensembles im eigenen Haus	4	Sport, Kultur, und Soziales
		261006	Kinder- und Jugendtheater	4	Sport, Kultur, und Soziales
		261007	Sonderveranstaltungen	4	Sport, Kultur, und Soziales
2620	Musikpflege - [THH 4]	262000	Musikpflege	4	Sport, Kultur, und Soziales
		262001	Sinfoniekonzerte	4	Sport, Kultur, und Soziales
		262002	Kammerkonzerte	4	Sport, Kultur, und Soziales
		262003	Sonderkonzerte	4	Sport, Kultur, und Soziales
		262004	Förderung der Musik	4	Sport, Kultur, und Soziales
		262005	Eigene auswärtige Gastspiele	4	Sport, Kultur, und Soziales
		262006	Gastspiele andere Ensembles	4	Sport, Kultur, und Soziales
		262007	Sonstige Projekte, Kooperationen, Musikpreise	4	Sport, Kultur, und Soziales
2630	Musikschulen - [THH 4]	263000	Musikschulen	4	Sport, Kultur, und Soziales
		263001	Elementarer Unterricht	4	Sport, Kultur, und Soziales
		263002	Instrumental- und Vokalunterricht	4	Sport, Kultur, und Soziales
		263003	Weitere Unterrichtsangebote	4	Sport, Kultur, und Soziales
		263004	Musiktherapie	4	Sport, Kultur, und Soziales
		263005	Durchführung von Veranstaltungen	4	Sport, Kultur, und Soziales
		263006	Mitwirkung bei Fremdveranstaltungen	4	Sport, Kultur, und Soziales
		263007	Überlassung von Arbeitsmaterialien und Räumen	4	Sport, Kultur, und Soziales

Haushaltsplan 2022 Stadt Hayingen



Übersicht über die Zuordnung der Produktb. und Produktgr. zu den Teilhaushalten

Stadt Hayingen

Produktbereich 27 Volkshochschulen, Bibliotheken, kulturpädagogische Einrichtungen

Produktgruppe		Produkt		Teilhaushalt	
Nr.	Bezeichnung	Nr.	Bezeichnung	Nr.	Bezeichnung
2710	Volkshochschulen - [THH 4]	271000	Volkshochschulen	4	Sport, Kultur, und Soziales
		271001	Kurse und Lehrgänge	4	Sport, Kultur, und Soziales
		271002	Einzelveranstaltungen	4	Sport, Kultur, und Soziales
		271003	Exkursionen und Studienreisen	4	Sport, Kultur, und Soziales
		271004	Ausstellungen	4	Sport, Kultur, und Soziales
		271005	Prüfungen	4	Sport, Kultur, und Soziales
		271006	Sonderveranstaltungen	4	Sport, Kultur, und Soziales
		271007	Auftrags- und Vertragsmaßnahmen	4	Sport, Kultur, und Soziales
		271008	Weiterbildungsberatung	4	Sport, Kultur, und Soziales
		271009	Selbstlernzentren, Selbstlerngruppen	4	Sport, Kultur, und Soziales
		271010	Sonstige Service- und Sachleistungen	4	Sport, Kultur, und Soziales
		271011	Ausbildungsgänge	4	Sport, Kultur, und Soziales
2720	Bibliotheken - [THH 4]	272000	Bibliotheken	4	Sport, Kultur, und Soziales
		272001	Medien und Informationen für Sachbereiche	4	Sport, Kultur, und Soziales
		272002	Medien und Informationen für Schöne Literatur (Belletristik)	4	Sport, Kultur, und Soziales
		272003	Medien und Informationen im Kinder- und Jugendbereich	4	Sport, Kultur, und Soziales
		272004	Medien u. Informationen im Bereich Zeitungen u. Zeitschriften	4	Sport, Kultur, und Soziales
		272005	Informationsdienste	4	Sport, Kultur, und Soziales
		272006	Programmarbeit	4	Sport, Kultur, und Soziales
		272007	Bibliotheksführungen	4	Sport, Kultur, und Soziales
2730	Kulturpädagogische Einrichtungen - [THH 4]	273000	Kulturpädagogische Einrichtungen	4	Sport, Kultur, und Soziales

Haushaltsplan 2022 Stadt Hayingen



Übersicht über die Zuordnung der Produktb. und Produktgr. zu den Teilhaushalten

Stadt Hayingen

Produktbereich 28 Sonstige Kulturpflege

Produktgruppe		Produkt		Teilhaushalt	
Nr.	Bezeichnung	Nr.	Bezeichnung	Nr.	Bezeichnung
2810	Stadtfest, sonst. Feste, Förderung des Vereinswesens, VHS - [THH 4]	281000	Sonstige Kulturpflege	4	Sport, Kultur, und Soziales
		281001	Kulturförderung (sonstige Förderung, ohne Musikförderung)	4	Sport, Kultur, und Soziales
		281002	Eigene Projekte, Kooperationen, Kulturpreise	4	Sport, Kultur, und Soziales
		281003	Kulturinformation (Marketing, Beratung, Information)	4	Sport, Kultur, und Soziales
		281004	Betrieb eines Kulturzentrums	4	Sport, Kultur, und Soziales

Haushaltsplan 2022 Stadt Hayingen



Übersicht über die Zuordnung der Produktb. und Produktgr. zu den Teilhaushalten

Stadt Hayingen

Produktbereich 29 Förderung von Kirchengemeinden u. sonst. Religionsgemeinschaften

Produktgruppe		Produkt		Teilhaushalt	
Nr.	Bezeichnung	Nr.	Bezeichnung	Nr.	Bezeichnung
2910	Förderung von Kirchengemeinden u. sonst. Religionsgemeinschaften - [THH 4]	291000	Förderung von Kirchengemeinden u. sonst. Religionsgemeinschaften	4	Sport, Kultur, und Soziales

Haushaltsplan 2022 Stadt Hayingen

 Übersicht über die Zuordnung der Produktb. und Produktgr. zu den Teilhaushalten Stadt Hayingen					
Produktbereich 31 Soziale Hilfen					
Produktgruppe		Produkt		Teilhaushalt	
Nr.	Bezeichnung	Nr.	Bezeichnung	Nr.	Bezeichnung
3110	Grundversorgung und Hilfen nach SGB XII - [THH 4]	311001	Hilfe zur Pflege	4	Sport, Kultur, und Soziales
		311002	Eingliederungshilfe für behinderte Menschen	4	Sport, Kultur, und Soziales
		311003	Hilfen zur Gesundheit	4	Sport, Kultur, und Soziales
		311004	Hilfen für blinde Menschen	4	Sport, Kultur, und Soziales
		311005	Hilfe zum Lebensunterhalt	4	Sport, Kultur, und Soziales
		311006	Sonstige Leistungen zur Sicherung der Lebensgrundlage nach SGB XII	4	Sport, Kultur, und Soziales
		311007	Hilfen zur Überwindung besonderer sozialer Schwierigkeiten	4	Sport, Kultur, und Soziales
		311008	Grundsicherung im Alter und bei Erwerbsminderung	4	Sport, Kultur, und Soziales
3120	Grundsicherung für Arbeitsuchende nach SGB II - [THH 4]	312001	Leistungen für Unterkunft und Heizung	4	Sport, Kultur, und Soziales
		312002	Kommunale Eingliederungsleistungen	4	Sport, Kultur, und Soziales
		312003	Einmalige Leistungen	4	Sport, Kultur, und Soziales
		312004	Arbeitslosengeld II (ohne KdU)	4	Sport, Kultur, und Soziales
		312005	Eingliederungsleistungen	4	Sport, Kultur, und Soziales
		312006	Leistungen für Bildung und Teilhabe nach § 28 SGB II	4	Sport, Kultur, und Soziales
3130	Hilfen für Flüchtlinge und Aussiedler - [THH 4]	313001	Hilfen für Flüchtlinge	4	Sport, Kultur, und Soziales
		313002	Hilfe für Aussiedler/-innen	4	Sport, Kultur, und Soziales
3140	Soziale Einrichtungen (für Ältere) - [THH 4]	314001	Soziale Einrichtungen für ältere Menschen (ohne Pflegeeinrichtungen)	4	Sport, Kultur, und Soziales
		314002	Soziale Einrichtungen für pflegebedürftige ältere Menschen	4	Sport, Kultur, und Soziales
		314003	Soziale Einrichtungen für behinderte Menschen	4	Sport, Kultur, und Soziales
		314005	Soziale Einrichtungen für Wohnungslose	4	Sport, Kultur, und Soziales
		314006	Soz. Einr. f. Flüchtl. u. Asylbewerber (Vorläufige Unterbrl. Stadt-u. Landkr.)	4	Sport, Kultur, und Soziales
		314007	Soz. Einr. f. Flüchtl. u. Asylbewerber (Anschlußunterbringung Städte u. Gde.)	4	Sport, Kultur, und Soziales
		314008	Soziale Einrichtungen für Aussiedler/-innen und Ausländer/-innen	4	Sport, Kultur, und Soziales
		314009	Andere Soziale Einrichtungen	4	Sport, Kultur, und Soziales
		3150	Fürsorgeleistungen nach dem Bundesversorgungsgesetz u. den Begleitg. - [THH 4]	315000	Fürsorgeleistungen nach dem Bundesversorgungsgesetz u. den Begleitg.
3160	Sonstige Förderung von Trägern der Wohlfahrtspflege - [THH 4]	316000	Sonstige Förderung von Trägern der Wohlfahrtspflege	4	Sport, Kultur, und Soziales
3170	Betreuungsleistungen - [THH 4]	317000	Betreuungsleistungen	4	Sport, Kultur, und Soziales
3180	Sonstige soziale Hilfen und Leistungen (Unterbringung Asylbew.) - [THH 4]	318000	Sonstige soziale Hilfen und Leistungen	4	Sport, Kultur, und Soziales
		318001	Gewährung von Wohngeld	4	Sport, Kultur, und Soziales
		318002	Soziale Vergünstigungen und Sozialpässe	4	Sport, Kultur, und Soziales
		318003	Schuldenregulierung im Rahmen der Insolvenzordnung (Verbraucherinsolvenz)	4	Sport, Kultur, und Soziales
		318004	Hilfen zur Unterhaltssicherung	4	Sport, Kultur, und Soziales
		318005	Leistungen nach BaföG und AFBG	4	Sport, Kultur, und Soziales
		318006	Leistungen im Rahmen der allgemeinen Daseinsvorsorge	4	Sport, Kultur, und Soziales
		318007	Pflegestützpunkte nach § 92c SGB XI	4	Sport, Kultur, und Soziales

Haushaltsplan 2022 Stadt Hayingen




Übersicht über die Zuordnung der Produktb. und Produktgr. zu den Teilhaushalten

Stadt Hayingen

Produktbereich 31 Soziale Hilfen

Produktgruppe		Produkt		Teilhaushalt	
Nr.	Bezeichnung	Nr.	Bezeichnung	Nr.	Bezeichnung
		318008	Beratung u. Angeb. für ältere Menschen (Senioren u. Altenarb.) außerhalb SGB XII	4	Sport, Kultur, und Soziales
		318009	Flüchtlingssozialarbeit und Pflichtsprachangebote in der Vorläufigen Unterbring	4	Sport, Kultur, und Soziales
		318010	Betreuung u. Förderung d. Integr. v. Flüchtlingen, Asylbewerber u. Koordination	4	Sport, Kultur, und Soziales
3190	Leistungen für Bildung und Teilhabe nach § 6b BKG - [THH 4]	319000	Leistungen für Bildung und Teilhabe nach § 6b BKG	4	Sport, Kultur, und Soziales
		319001	Leistungen für Bildung und Teilhabe an Kinderzuschlagempfänger	4	Sport, Kultur, und Soziales
		319002	Leistung für Bildung und Teilhabe an Wohngeldempfänger	4	Sport, Kultur, und Soziales

Haushaltsplan 2022 Stadt Hayingen

 Übersicht über die Zuordnung der Produktb. und Produktgr. zu den Teilhaushalten Stadt Hayingen					
Produktbereich 36 Kinder-, Jugend und Familienhilfe					
Produktgruppe		Produkt		Teilhaushalt	
Nr.	Bezeichnung	Nr.	Bezeichnung	Nr.	Bezeichnung
3620	Allgemeine Förderung junger Menschen (Jugendarbeit) - [THH 4]	362001	Kinder- und Jugendarbeit	4	Sport, Kultur, und Soziales
		362002	Jugendsozialarbeit, Jugendsozialarbeit an Schulen im Rahmen SGB VIII	4	Sport, Kultur, und Soziales
		362003	Beteiligung und Interessenvertretung von Kindern und Jugendlichen	4	Sport, Kultur, und Soziales
		362004	Einrichtungen der Jugendarbeit	4	Sport, Kultur, und Soziales
3630	Hilfen für junge Menschen und ihre Familien - [THH 4]	363001	Sozial- und Lebensberatung und Beratung vor Inanspruchnahme von HZE	4	Sport, Kultur, und Soziales
		363002	Förderung der Erziehung in der Familie	4	Sport, Kultur, und Soziales
		363003	Individuelle Hilfen f. junge Menschen u. ihre Familien einschl. Krisenintervent.	4	Sport, Kultur, und Soziales
		363004	Mitwirkung in gerichtlichen Verfahren	4	Sport, Kultur, und Soziales
		363005	Beistandschaft/ Amtsvormundschaft	4	Sport, Kultur, und Soziales
		363006	Einrichtungen für Hilfen für junge Menschen und ihre Familien	4	Sport, Kultur, und Soziales
3650	Tageseinrichtungen für Kinder und Kindertagespflege - [THH 4]	365001	Tageseinrichtungen für Kinder	4	Sport, Kultur, und Soziales
		365002	Kindertagespflege	4	Sport, Kultur, und Soziales
		365003	Finanz. Förd. v. Kindern in Tageseinr. u. Kindertagespflege, Übern. v. Teiln-B.	4	Sport, Kultur, und Soziales
		365004	Unterstützung selbstorganisierter Förderung (§ 25 SGB VIII)	4	Sport, Kultur, und Soziales
3680	Kooperation und Vernetzung - [THH 4]	368000	Kooperation und Vernetzung	4	Sport, Kultur, und Soziales
3690	Unterhaltsvorschussleistungen - [THH 4]	369000	Unterhaltsvorschussleistungen	4	Sport, Kultur, und Soziales

Übersicht über die Zuordnung der Produktb. und Produktgr. zu den Teilhaushalten

Stadt Hayingen

Produktbereich 37 Schwerbehindertenrecht und soziales Entschädigungsrecht

Produktgruppe		Produkt		Teilhaushalt	
Nr.	Bezeichnung	Nr.	Bezeichnung	Nr.	Bezeichnung
3710	Schwerbehindertenrecht - [THH 4]	371000	Schwerbehindertenrecht	4	Sport, Kultur, und Soziales
3720	Soziales Entschädigungsrecht - [THH 4]	372000	Soziales Entschädigungsrecht	4	Sport, Kultur, und Soziales
		372001	Kriegsopferfürsorge	4	Sport, Kultur, und Soziales
		372002	Sonstiges soziales Entschädigungsrecht	4	Sport, Kultur, und Soziales

Haushaltsplan 2022 Stadt Hayingen



Übersicht über die Zuordnung der Produktb. und Produktgr. zu den Teilhaushalten

Stadt Hayingen

Produktbereich 41 Gesundheitsdienste

Produktgruppe		Produkt		Teilhaushalt	
Nr.	Bezeichnung	Nr.	Bezeichnung	Nr.	Bezeichnung
4110	Krankenhäuser - [THH 4]	411000	Krankenhäuser	4	Sport, Kultur, und Soziales
		412000	Gesundheitseinrichtungen	4	Sport, Kultur, und Soziales
4140	Maßnahmen der Gesundheitspflege - [THH 4]	414000	Maßnahmen der Gesundheitspflege	4	Sport, Kultur, und Soziales
		414001	Gesundheitsförderung und Prävention	4	Sport, Kultur, und Soziales
		414002	Gesundheitsberichterstattung	4	Sport, Kultur, und Soziales
		414003	Epidemiologie	4	Sport, Kultur, und Soziales
		414004	Frühförderung	4	Sport, Kultur, und Soziales
		414005	Gesundheitsmonitoring, Beratung von und in Einrichtungen	4	Sport, Kultur, und Soziales
		414006	Zahngesundheitsförderung	4	Sport, Kultur, und Soziales
		414007	Amtsärztliche Untersuchungen und Gutachten	4	Sport, Kultur, und Soziales
		414008	Sozialmedizinische und sozialpsychiatrische Beratung, Betreuung und Vermittlung	4	Sport, Kultur, und Soziales
		414009	Allgemeiner Gesundheitsschutz	4	Sport, Kultur, und Soziales
		414010	Personenbezogener Infektionsschutz	4	Sport, Kultur, und Soziales
		414011	Hygiene-Überwachung von Trinkwasser, Badewasser und Entsorgungseinrichtungen	4	Sport, Kultur, und Soziales
		414012	Umweltbezogene Kommunalhygiene	4	Sport, Kultur, und Soziales
		414013	Umweltbezogene Gesundheitsberatung und Begutachtung	4	Sport, Kultur, und Soziales
4180	Kur- und Badeeinrichtungen - [THH 4]	418000	Kur- und Badeeinrichtungen	4	Sport, Kultur, und Soziales

Haushaltsplan 2022 Stadt Hayingen



Übersicht über die Zuordnung der Produktb. und Produktgr. zu den Teilhaushalten

Stadt Hayingen

Produktbereich 42 Sport und Bäder

Produktgruppe		Produkt		Teilhaushalt	
Nr.	Bezeichnung	Nr.	Bezeichnung	Nr.	Bezeichnung
4210	Förderung des Sports - [THH 4]	421000	Förderung des Sports	4	Sport, Kultur, und Soziales
		421001	Sportförderung	4	Sport, Kultur, und Soziales
		421002	Sportveranstaltungen	4	Sport, Kultur, und Soziales
4240	Bäder - [THH 4]	424000	Bäder	4	Sport, Kultur, und Soziales
		424001	Freibädern	4	Sport, Kultur, und Soziales
		424002	Hallenbädern	4	Sport, Kultur, und Soziales
		424003	Gruppenbädern	4	Sport, Kultur, und Soziales
		424004	Freizeitbädern	4	Sport, Kultur, und Soziales
		424005	Sonstige Einrichtungen und Angebote	4	Sport, Kultur, und Soziales
4241	Sportstätten - [THH 4]	424100	Sportstätten	4	Sport, Kultur, und Soziales
		424101	Gedeckte Sportflächen bis 27 m x 45 m	4	Sport, Kultur, und Soziales
		424102	Freisportanlagen	4	Sport, Kultur, und Soziales
		424103	Sondersportanlagen	4	Sport, Kultur, und Soziales

Haushaltsplan 2022 Stadt Hayingen



Übersicht über die Zuordnung der Produktb. und Produktgr. zu den Teilhaushalten

Stadt Hayingen

Produktbereich 51 Räumliche Planung und Entwicklung

Produktgruppe		Produkt		Teilhaushalt	
Nr.	Bezeichnung	Nr.	Bezeichnung	Nr.	Bezeichnung
5110	Stadtentwicklung städtebaul. Planung Verkehrsplanung u. Stadterneuerung - [THH 5]	511000	Stadtentwicklung städtebaul. Planung Verkehrsplanung u. Stadterneuerung	5	Bauen und Umwelt
		511001	Stadtentwicklung	5	Bauen und Umwelt
		511002	Vorbereitende Bauleitplanung	5	Bauen und Umwelt
		511003	Städtebauliche Rahmenplanung, informelle Planung	5	Bauen und Umwelt
		511004	Städtebaulicher Entwurf, Konzepte zu Bebauung und Freiraum, Stadtgestaltung	5	Bauen und Umwelt
		511005	Verbindliche Bauleitplanung	5	Bauen und Umwelt
		511006	Verkehrsentwicklungsplan	5	Bauen und Umwelt
		511007	Konzepte zur Verkehrslenkung und Steuerung	5	Bauen und Umwelt
		511008	Entwurf von Verkehrsanlagen	5	Bauen und Umwelt
		511009	Städtebauliche Sanierungsmaßnahmen und städtebauliche nach Sonderprogr	5	Bauen und Umwelt
		511010	Städtebaulichen Entwicklungsmaßnahmen	5	Bauen und Umwelt
		511011	Rechtsverfahren und Gebote	5	Bauen und Umwelt
		511012	Städtebauliche Verträge	5	Bauen und Umwelt
		511013	Planungs- und Gestaltungsberatung	5	Bauen und Umwelt
		511014	Stellungnahmen zu Planungen und Vorhaben Dritter	5	Bauen und Umwelt
5111	Flächen- und grundstückbezogene Daten und Grundlagen - [THH 5]	511100	Flächen- und grundstückbezogene Daten und Grundlagen	5	Bauen und Umwelt
		511101	Führung und Bereitstellung des Liegenschaftskatasters	5	Bauen und Umwelt
		511102	Weitere grundstücksbezogene Basisinformationen	5	Bauen und Umwelt
		511103	Vermessungstechnische Ingenieurleistungen	5	Bauen und Umwelt
		511104	Liegenschaftsvermessung	5	Bauen und Umwelt
		511105	Raumbezugsysteme nach Lage und Höhe	5	Bauen und Umwelt
		511106	Grundlagen raumbezogener Informationssysteme	5	Bauen und Umwelt
		511107	Führung und Bereitstellung von Karten und Geodaten	5	Bauen und Umwelt
		511108	Umlegungsverfahren nach Baugesetzbuch und sonstige Ordnungsmaßnahmen	5	Bauen und Umwelt
		511109	Realisierungsuntersuchungen zur Baulandbereitstellung	5	Bauen und Umwelt
		511110	Führung u. Bereitstellung der Kaufpreissammlung, Markt- und Preisanalysen (Gut.)	5	Bauen und Umwelt
		511111	Erstellung von Wertgutachten (Gutachterausschuss)	5	Bauen und Umwelt
5112	Flurneuordnung - [THH 5]	511200	Flurneuordnung	5	Bauen und Umwelt
		511201	Flurneuordnung und Landentwicklung, Land- und Forstwirtschaft und Naturschutz	5	Bauen und Umwelt
		511202	Flurneuordnung zur Umsetzung von Infrastrukturmaßnahmen	5	Bauen und Umwelt
		511203	Flurneuordnung für eine ganzheitliche innerörtliche Strukturentwicklung	5	Bauen und Umwelt
		511204	Projektbezogene Entwicklungsplanung, Beratung u. Moderation i. ländl. Raum	5	Bauen und Umwelt
		511205	Freiwilliger Nutzungstausch	5	Bauen und Umwelt
		511206	Sicherstellung der Belange der Landentwicklung	5	Bauen und Umwelt



Übersicht über die Zuordnung der Produktb. und Produktgr. zu den Teilhaushalten

Stadt Hayingen

Produktbereich 51 Räumliche Planung und Entwicklung

Produktgruppe		Produkt		Teilhaushalt	
Nr.	Bezeichnung	Nr.	Bezeichnung	Nr.	Bezeichnung
		511207	Vertretung der Kommune in Flurneuordnungsverfahren	5	Bauen und Umwelt

Haushaltsplan 2022 Stadt Hayingen



Übersicht über die Zuordnung der Produktb. und Produktgr. zu den Teilhaushalten

Stadt Hayingen

Produktbereich 52 Bauen und Wohnen

Produktgruppe		Produkt		Teilhaushalt	
Nr.	Bezeichnung	Nr.	Bezeichnung	Nr.	Bezeichnung
5210	Bauordnung - [THH 5]	521000	Bauordnung	5	Bauen und Umwelt
		521001	Bauvoranfrage	5	Bauen und Umwelt
		521002	Baugenehmigungsverfahren	5	Bauen und Umwelt
		521003	Kenntnisgabeverfahren	5	Bauen und Umwelt
		521004	Abgeschlossenheitsbescheinigung nach WEG	5	Bauen und Umwelt
		521005	Entscheidungen im verfahrensfreien Bereich	5	Bauen und Umwelt
		521006	Bautechnische Prüfung	5	Bauen und Umwelt
		521007	Baukontrolle, Bauabnahme, Gebrauchsabnahme	5	Bauen und Umwelt
		521008	Wiederkehrende Prüfung von Sonderbauten	5	Bauen und Umwelt
		521009	Bauordnungsbehördliche Maßnahmen	5	Bauen und Umwelt
		521010	Schornstiefegerwesen	5	Bauen und Umwelt
		521011	Baulastenverzeichnis	5	Bauen und Umwelt
		521012	Allgemeine Bauberatung	5	Bauen und Umwelt
		521013	Vollzug von speziellen baurechtlichen Vorschriften im Zuge der Energiewende	5	Bauen und Umwelt
5220	Wohnungsbauförderung und Wohnungsversorgung - [THH 5]	522000	Wohnungsbauförderung und Wohnungsversorgung	5	Bauen und Umwelt
		522001	Förderung des Mietwohnungsbaus	5	Bauen und Umwelt
		522002	Förderung von Wohneigentum	5	Bauen und Umwelt
		522003	Förderung von Modernisierungs-, Schallschutz- und Energiesparmaßnahmen	5	Bauen und Umwelt
		522004	Einkommensorientierte Förderung	5	Bauen und Umwelt
		522005	Erteilung von Wohnberechtigungsscheinen	5	Bauen und Umwelt
		522006	Vermittlung von Wohnraum	5	Bauen und Umwelt
		522007	Überwachung der Zweckbindung geförderter Wohnungen	5	Bauen und Umwelt
		522008	Mietspiegel, Mietpreisberatung, Verfolgung v. Mietpreisüberhöhung und Mietwucher	5	Bauen und Umwelt
		522009	Anwendung des Zweckentfremdungsverbots	5	Bauen und Umwelt
5230	Denkmalschutz und Denkmalpflege - [THH 5]	523000	Denkmalschutz und Denkmalpflege	5	Bauen und Umwelt
		523001	Unterschutzstellung	5	Bauen und Umwelt
		523002	Denkmalschutzrechtliche Genehmigungsverfahren einschließlich Denkmalförderung	5	Bauen und Umwelt

Haushaltsplan 2022 Stadt Hayingen



Übersicht über die Zuordnung der Produktb. und Produktgr. zu den Teilhaushalten

Stadt Hayingen

Produktbereich 53 Ver- und Entsorgung

Produktgruppe		Produkt		Teilhaushalt	
Nr.	Bezeichnung	Nr.	Bezeichnung	Nr.	Bezeichnung
5310	Elektrizitätsversorgung - [THH 5]	531000	Elektrizitätsversorgung	5	Bauen und Umwelt
		531001	Bereitstellung und Lieferung von Strom	5	Bauen und Umwelt
		531002	Dienstleistungen der Stromversorgung	5	Bauen und Umwelt
5320	Gasversorgung - [THH 5]	532000	Gasversorgung	5	Bauen und Umwelt
		532001	Bereitstellung und Lieferung von Erdgas	5	Bauen und Umwelt
		532002	Dienstleistungen der Gasversorgung	5	Bauen und Umwelt
5330	Wasserversorgung - [THH 5]	533000	Wasserversorgung	5	Bauen und Umwelt
		533001	Bereitstellung und Lieferung von Trinkwasser	5	Bauen und Umwelt
		533002	Bereitstellung und Lieferung von Brauchwasser	5	Bauen und Umwelt
		533003	Dienstleistungen der Wasserversorgung	5	Bauen und Umwelt
5340	Fernwärmeversorgung - [THH 5]	534000	Fernwärmeversorgung	5	Bauen und Umwelt
		534001	Bereitstellung und Lieferung von Fernwärme	5	Bauen und Umwelt
		534002	Dienstleistungen der Fernwärmeversorgung	5	Bauen und Umwelt
5350	Kombinierte Versorgung - [THH 5]	535000	Kombinierte Versorgung	5	Bauen und Umwelt
5360	Telekommunikationseinrichtungen - [THH 5]	536000	Telekommunikationseinrichtungen	5	Bauen und Umwelt
		536001	Leitungsgebundene Breitbandinfrastruktur	5	Bauen und Umwelt
		536002	Mobile / funknetzbasierende Breitbandinfrastruktur, WLAN-Hotspots	5	Bauen und Umwelt
5370	Abfallwirtschaft - [THH 5]	537000	Abfallwirtschaft	5	Bauen und Umwelt
		537001	Bioabfällen	5	Bauen und Umwelt
		537002	Grüngut	5	Bauen und Umwelt
		537003	Altpapier	5	Bauen und Umwelt
		537004	Sonstige Wertstoffe	5	Bauen und Umwelt
		537005	Hausmüll und hausmüllähnliche Gewerbeabfälle	5	Bauen und Umwelt
		537006	Gewerbeabfälle	5	Bauen und Umwelt
		537007	Sperrmüll	5	Bauen und Umwelt
		537008	Problemstoffe	5	Bauen und Umwelt
		537009	Sonstige Abfälle zur Beseitigung	5	Bauen und Umwelt
		537010	Sonstige Maßnahmen im Rahmen der Kreislaufwirtschaft	5	Bauen und Umwelt
5380	Abwasserbeseitigung - [THH 5]	538000	Abwasserbeseitigung	5	Bauen und Umwelt
		538001	Ableitung von Abwasser	5	Bauen und Umwelt
		538002	Reinigung von Abwasser	5	Bauen und Umwelt
		538003	Kontrolle der Indirekteinleiter	5	Bauen und Umwelt
		538004	Planungsleistungen	5	Bauen und Umwelt
		538005	Bau- und Unterhaltungsleistungen	5	Bauen und Umwelt
		538006	Fachtechnische Leistungen	5	Bauen und Umwelt
		538007	Sonstige Dienstleistungen	5	Bauen und Umwelt

Haushaltsplan 2022 Stadt Hayingen



Übersicht über die Zuordnung der Produktb. und Produktgr. zu den Teilhaushalten

Stadt Hayingen

Produktbereich 54 Verkehrsflächen und -anlagen, ÖPNV

Produktgruppe		Produkt		Teilhaushalt	
Nr.	Bezeichnung	Nr.	Bezeichnung	Nr.	Bezeichnung
5410	Gemeindestraßen - [THH 5]	541000	Gemeindestraßen	5	Bauen und Umwelt
		541001	Straßen, Wege, Plätze	5	Bauen und Umwelt
		541002	Verkehrsausstattung	5	Bauen und Umwelt
		541003	Grün an Straßen	5	Bauen und Umwelt
		541004	Ingenieurbauwerke einschl. deren bauwerkspezifischer Ausstattung	5	Bauen und Umwelt
		541005	Sonstige Leistungen des Straßenbaulastträgers	5	Bauen und Umwelt
5420	Kreisstraßen - [THH 5]	541006	Leistungen für Dritte	5	Bauen und Umwelt
		542000	Kreisstraßen	5	Bauen und Umwelt
		542001	Straßen, Wege, Plätze	5	Bauen und Umwelt
		542002	Verkehrsausstattung	5	Bauen und Umwelt
		542003	Grün an Straßen	5	Bauen und Umwelt
		542004	Ingenieurbauwerke einschl. deren bauwerkspezifischer Ausstattung	5	Bauen und Umwelt
5430	Landesstraßen - [THH 5]	542005	Sonstige Leistungen des Straßenbaulastträgers	5	Bauen und Umwelt
		542006	Leistungen für Dritte	5	Bauen und Umwelt
		543000	Landesstraßen	5	Bauen und Umwelt
		543001	Straßen, Wege, Plätze	5	Bauen und Umwelt
		543002	Verkehrsausstattung	5	Bauen und Umwelt
		543003	Grün an Straßen	5	Bauen und Umwelt
5440	Bundesstraßen - [THH 5]	543004	Ingenieurbauwerke einschl. deren bauwerkspezifischer Ausstattung	5	Bauen und Umwelt
		543005	Sonstige Leistungen des Straßenbaulastträgers	5	Bauen und Umwelt
		543006	Leistungen für Dritte	5	Bauen und Umwelt
		544000	Bundesstraßen	5	Bauen und Umwelt
		544001	Straßen, Wege, Plätze	5	Bauen und Umwelt
		544002	Verkehrsausstattung	5	Bauen und Umwelt
5450	Straßenreinigung und Winterdienst - [THH 5]	544003	Grün an Straßen	5	Bauen und Umwelt
		544004	Ingenieurbauwerke einschl. deren bauwerkspezifischer Ausstattung	5	Bauen und Umwelt
		544005	Sonstige Leistungen des Straßenbaulastträgers	5	Bauen und Umwelt
		544006	Leistungen für Dritte	5	Bauen und Umwelt
5450	Straßenreinigung und Winterdienst - [THH 5]	545000	Straßenreinigung und Winterdienst	5	Bauen und Umwelt
		545001	Straßenreinigung	5	Bauen und Umwelt
		545002	Winterdienst	5	Bauen und Umwelt
5460	Parkierungseinrichtungen - [THH 5]	546000	Parkierungseinrichtungen	5	Bauen und Umwelt
5470	Verkehrsbetriebe/ÖPNV - [THH 5]	547000	Verkehrsbetriebe/ÖPNV	5	Bauen und Umwelt
5480	Sonstiger Personen- und Güterverkehr - [THH 5]	548000	Sonstiger Personen- und Güterverkehr	5	Bauen und Umwelt
5490	Öffentliche Toilettenanlagen - [THH 5]	549000	Öffentliche Toilettenanlagen	5	Bauen und Umwelt

Haushaltsplan 2022 Stadt Hayingen



Übersicht über die Zuordnung der Produktb. und Produktgr. zu den Teilhaushalten

Stadt Hayingen

Produktbereich 55 Natur- und Landschaftspflege, Friedhofswesen

Produktgruppe		Produkt		Teilhaushalt	
Nr.	Bezeichnung	Nr.	Bezeichnung	Nr.	Bezeichnung
5510	Öffentliches Grün Landschaftsbau - [THH 5]	551000	Öffentliches Grün Landschaftsbau	5	Bauen und Umwelt
		551001	Grün- und Parkanlagen	5	Bauen und Umwelt
		551002	Freizeitanlagen und Spielflächen	5	Bauen und Umwelt
		551003	Kleingartenflächen	5	Bauen und Umwelt
		551004	Fachberatungen und Aktionen	5	Bauen und Umwelt
5520	Gewässerschutz Öffentl Gewässer Wasserb Anlagen - [THH 5]	552000	Gewässerschutz Öffentl Gewässer Wasserb Anlagen	5	Bauen und Umwelt
		552001	Wasserbauliche Anlagen und kommunale Gewässer (einschl. Hochwasserschutz)	5	Bauen und Umwelt
		552002	Wasserrechtliche Maßnahmen	5	Bauen und Umwelt
		552003	Konzepten zum Gewässerschutz	5	Bauen und Umwelt
5530	Friedhofs- und Bestattungswesen - [THH 5]	553000	Friedhofs- und Bestattungswesen	5	Bauen und Umwelt
		553001	Reihengräbern	5	Bauen und Umwelt
		553002	Wahlgräbern	5	Bauen und Umwelt
		553003	Kriegsgräber, Ehrengräber, jüdische und sonstige historische Friedhöfe	5	Bauen und Umwelt
		553004	Öffentliches Grün auf Friedhöfen	5	Bauen und Umwelt
		553005	Leichen- und Trauerhallen	5	Bauen und Umwelt
		553006	Erdbestattungen	5	Bauen und Umwelt
		553007	Einäscherung	5	Bauen und Umwelt
		553008	Urnenbeisetzungen	5	Bauen und Umwelt
		553009	Aus- und Umbettungen	5	Bauen und Umwelt
		553010	Leistungen des Bestattungsdienstes	5	Bauen und Umwelt
553011	Friedhofsgärtnerische Leistungen	5	Bauen und Umwelt		
5540	Naturschutz und Landschaftspflege - [THH 5]	554000	Naturschutz und Landschaftspflege	5	Bauen und Umwelt
		554001	Geschützter Teile von Natur und Landschaft	5	Bauen und Umwelt
		554002	Naturschutzrechtliche Maßnahmen	5	Bauen und Umwelt
		554003	Erstellen und Umsetzen von Konzeptionen zum Naturschutz	5	Bauen und Umwelt
5550	Forstwirtschaft - [THH 5]	555000	Forstwirtschaft	5	Bauen und Umwelt
		555001	Holzproduktion	5	Bauen und Umwelt
		555002	Erhaltung und Förderung der ökologischen Funktion des Waldes	5	Bauen und Umwelt
		555003	Erhaltung und Förderung der sozialen Funktion des Waldes	5	Bauen und Umwelt
		555004	Dienstleistungen für Dritte	5	Bauen und Umwelt
		555005	Wahrnehmung öffentlich-rechtlicher Aufgaben als untere Forstbehörde	5	Bauen und Umwelt
		555006	Wahrnehmung sonstiger öffentlich-rechtlicher Aufgaben	5	Bauen und Umwelt
5551	Landwirtschaft - [THH 5]	555100	Landwirtschaft	5	Bauen und Umwelt
		555101	Verwaltungsverfahren zu Förder- und Aus-gleichsleistungen	5	Bauen und Umwelt
		555102	Kontrollen der Förder- und Ausgleichsleistungen einschl. Cross Compliance (CC)	5	Bauen und Umwelt
		555103	Koordination von Beratung und berufsbezogener Erwachsenenbildung	5	Bauen und Umwelt
		555104	Berufsbildung im Agrarbereich	5	Bauen und Umwelt
		555105	Fachschulische Bildung	5	Bauen und Umwelt
		555106	Maßnahmen zur Agrarstruktur und Landschaftsentwicklung	5	Bauen und Umwelt
555107	Landwirtschaftliche Betriebsentwicklung	5	Bauen und Umwelt		

Haushaltsplan 2022 Stadt Hayingen



Übersicht über die Zuordnung der Produktb. und Produktgr. zu den Teilhaushalten

Stadt Hayingen

Produktbereich 55 Natur- und Landschaftspflege, Friedhofswesen

Produktgruppe		Produkt		Teilhaushalt	
Nr.	Bezeichnung	Nr.	Bezeichnung	Nr.	Bezeichnung
		555108	Eigene landwirtschaftliche Betriebe	5	Bauen und Umwelt
		555109	Maßnahmen zu Umweltgerechter Erzeugung Pflanzlicher Produkte	5	Bauen und Umwelt
		555110	Maßnahmen zu Art- und Umweltgerechter Erzeugung tierischer Produkte	5	Bauen und Umwelt
		555111	Maßnahmen zu Sonderverfahren der landwirtschaftlichen Produktion	5	Bauen und Umwelt
		555112	Maßnahmen zur Tierzucht	5	Bauen und Umwelt
		555113	Maßnahmen der Vermarktung	5	Bauen und Umwelt
		555114	Maßnahmen im Bereich Ernährung	5	Bauen und Umwelt

Übersicht über die Zuordnung der Produktb. und Produktgr. zu den Teilhaushalten

Stadt Hayingen

Produktbereich 56 Umweltschutz

Produktgruppe		Produkt		Teilhaushalt	
Nr.	Bezeichnung	Nr.	Bezeichnung	Nr.	Bezeichnung
5610	Umweltschutzmaßnahmen - [THH 5]	561000	Umweltschutzmaßnahmen	5	Bauen und Umwelt
		561001	Altlasten	5	Bauen und Umwelt
		561002	Sonstige bodenschutzrechtliche Maßnahmen	5	Bauen und Umwelt
		561003	Konzeptionen zum Bodenschutz	5	Bauen und Umwelt
		561004	Abfallrechtliche Maßnahmen	5	Bauen und Umwelt
		561005	Immissionsschutzrechtliche Maßnahmen	5	Bauen und Umwelt
		561006	Konzeptionen zum Immissionsschutz (Luft, Lärm)	5	Bauen und Umwelt
		561007	Konzeptionen zum Klimaschutz und ökologisch orientierte Energieplanung	5	Bauen und Umwelt
		561008	Aktionen, Veranstaltungen und Informationen	5	Bauen und Umwelt
5620	Arbeitsschutz - [THH 5]	562000	Arbeitsschutz	5	Bauen und Umwelt
		562001	Technischer Arbeitsschutz	5	Bauen und Umwelt
		562002	Sozialer und organisatorischer Arbeitsschutz	5	Bauen und Umwelt

Haushaltsplan 2022 Stadt Hayingen



Übersicht über die Zuordnung der Produktb. und Produktgr. zu den Teilhaushalten

Stadt Hayingen

Produktbereich 57 Wirtschaft und Tourismus

Produktgruppe		Produkt		Teilhaushalt	
Nr.	Bezeichnung	Nr.	Bezeichnung	Nr.	Bezeichnung
5710	Wirtschaftsförderung - [THH 6]	571000	Wirtschaftsförderung	6	Wirtschaft und Tourismus
		571001	Maßnahmen zur Verbesserung der Standortfaktoren sowie Standortanalyse	6	Wirtschaft und Tourismus
		571002	Firmenbetreuung, Existenzgründungsförderung und Krisenmanagement	6	Wirtschaft und Tourismus
		571003	Planung, Vermarktung und Vermittlung von Gewerbeflächen/-objekten	6	Wirtschaft und Tourismus
		571004	Marketing und Akquisition	6	Wirtschaft und Tourismus
		571005	Beschäftigungs- und Arbeitsförderung	6	Wirtschaft und Tourismus
5730	Allgemeine Einrichtungen und Unternehmen (Stadth., Backh., Toilettenw. - [THH 6])	573000	Allgemeine Einrichtungen und Unternehmen	6	Wirtschaft und Tourismus
		573001	Schlachtviehmärkte	6	Wirtschaft und Tourismus
		573002	Waschplatte	6	Wirtschaft und Tourismus
		573003	Schlachteinrichtungen	6	Wirtschaft und Tourismus
		573004	Isolierschlachtbetrieb	6	Wirtschaft und Tourismus
		573005	Großmärkte	6	Wirtschaft und Tourismus
		573006	Wochenmärkte	6	Wirtschaft und Tourismus
		573007	Jahrmärkte und sonstige Veranstaltungen	6	Wirtschaft und Tourismus
		573008	Festhallen und Festplätze	6	Wirtschaft und Tourismus
5750	Tourismus - [THH 6]	575000	Tourismus	6	Wirtschaft und Tourismus

Haushaltsplan 2022 Stadt Hayingen



Übersicht über die Zuordnung der Produktb. und Produktgr. zu den Teilhaushalten

Stadt Hayingen

Produktbereich 61 Allgemeine Finanzwirtschaft

Produktgruppe		Produkt		Teilhaushalt	
Nr.	Bezeichnung	Nr.	Bezeichnung	Nr.	Bezeichnung
6110	Steuern, allgemeine Zuweisungen, allg. Umlagen - [THH 7]	611000	Steuern, allgemeine Zuweisungen, allg. Umlagen	7	Allgemeine Finanzwirtschaft
6120	Sonstige allgemeine Finanzwirtschaft - [THH 7]	612000	Sonstige allgemeine Finanzwirtschaft	7	Allgemeine Finanzwirtschaft
6130	Jahresabschlussbuchungen, Abwicklung der Vorjahre - [THH 7]	613000	Abwicklung der Vorjahre	7	Allgemeine Finanzwirtschaft

Haushaltsplan 2022 Stadt Hayingen



Übersicht über die aus VE's voraussichtlich fällig werdenden Auszahlungen

Stadt Hayingen

Nr.	Bezeichnung	VE im Haushaltsplan TEUR	Fällige Auszahlungen HH-Jahr 2023 TEUR	Fällige Auszahlungen HH-Jahr 2024 TEUR	Fällige Auszahlungen HH-Jahr 2025 TEUR	Fällige Auszahlungen HH-Jahr 2026 TEUR
1.	Jahr 2019	0,0	0,0	0,0	0,0	0,0
2.	Jahr 2020	0,0	0,0	0,0	0,0	0,0
3.	Jahr 2021	0,0	0,0	0,0	0,0	0,0
4.	aktuelles Jahr 2022	-2.935,0	-1.570,0	-1.365,0	0,0	0,0
5.	Summe	-2.935,0	-1.570,0	-1.365,0	0,0	0,0
6.	Nachrichtlich:					
7.	im Finanzplan vorgesehene Kreditaufnahmen	---	1.000,0	0,0	0,0	0,0


Haushaltsplan 2022 Stadt Hayingen

Übersicht über den voraussichtlichen Stand der Rücklagen

Stadt Hayingen

Nr.	Bezeichnung	voraussichtlicher Stand zu Beginn des HH-Jahres - TEUR	voraussichtlicher Stand zum Ende des HH-Jahres TEUR
1,	Ergebnisrücklagen	0,0	0,0
1.1	Rücklagen aus Überschüssen des ordentlichen Ergebnisses	0,0	0,0
1.2	Rücklagen aus Überschüssen des Sonderergebnisses	0,0	0,0
2,	Zweckgebundene Rücklagen	0,0	0,0
	Rücklagen gesamt	0,0	0,0

Haushaltsplan 2022 Stadt Hayingen


 Übersicht über den voraussichtlichen Stand der Rückstellungen Stadt Hayingen		
Nr.	Bezeichnung	voraussichtlicher Stand zu Beginn des HH-Jahres - TEUR
1.	Rückstellungen gemäß § 41 Abs. 1 GemHVO	0,0
1.1	Lohn- und Gehaltsrückstellungen	0,0
1.2	Unterhaltsvorschussrückstellungen	0,0
1.3	Stilllegungs- und Nachsorge- rückstellungen für Abfalldeponien	0,0
1.4	Gebührenüberschussrückstellungen	0,0
1.5	Altlastensanierungsrückstellungen	0,0
1.6	Rückstellungen für drohende Verpflich. aus Bürgschaften und Gewährleistungen	0,0
2.	Weitere Rückstellungen gemäß § 41 Abs. 2 GemHVO	0,0
2.1	Sonstige Rückstellungen	0,0
	Rückstellungen gesamt	0,0

Haushaltsplan 2022 Stadt Hayingen

Kennzahlen zur Beurteilung der finanziellen Leistungsfähigkeit							
Stadt Hayingen							
Nr.	Bezeichnung	Ergebnis 2020	Planung 2021	Planung 2022	Planung 2023	Planung 2024	Planung 2025
	ERTRAGSLAGE						
1	ordentliches Ergebnis						
	absoluter Betrag in €	625.865,66	13.467	182.346	35.452	517.442	649.042
	Betrag je Einwohner in €/EW	0,00	0	0	0	0	0
	Aufwandsdeckungsgrad in %	112,58	100	103	101	108	111
	1.1 Steuerkraft - netto -						
	absoluter Betrag in €	2.043.224,35	1.915.950	2.234.100	1.917.100	2.363.400	2.477.500
	Betrag je Einwohner in €/EW	0,00	0	0	0	0	0
	Anteil an ordentl. Aufwendungen in %	41,05	33	36	31	39	41
	1.2 Betriebsergebnis - netto -						
	absoluter Betrag in €	1.417.358,69	1.902.483	2.051.754	1.881.648	1.845.958	1.828.458
	Betrag je Einwohner in €/EW	0,00	0	0	0	0	0
	Anteil an ordentl. Aufwendungen in %	28,48	33	33	30	30	30
2	Sonderergebnis						
	absoluter Betrag in €	111.340,40	40.000	40.000	140.000	40.000	40.000
3	Gesamtergebnis						
	absoluter Betrag in €	737.206,06	53.467	222.346	175.452	557.442	689.042
	FINANZLAGE						
4	Zahlungsmittelüberschuss aus laufender Verwaltungstätigkeit						
	absoluter Betrag in €	185.197,29	301.309	446.988	283.594	764.284	877.084
	Betrag je Einwohner in €/EW	0,00	0	0	0	0	0
5	Mindestzahlungsmittelüberschuss						
	absoluter Betrag in €	79.643,18	100.000	50.000	100.000	100.000	100.000
6	Nettoinvestitionsfinanzierungsmittel						
	absoluter Betrag in €	105.554,11	201.309	396.988	183.594	664.284	777.084
	Betrag je Einwohner in €/EW	0,00	0	0	0	0	0
7	Soll-Liquiditätsreserve (§22 Abs. 2 GemHVO)						
	absoluter Betrag in €	33.208,01	65.492,78	99.732,46	104.486,22	108.792,8	111.134,08
8	voraussichtliche liquide Eigenmittel zum Jahresende						
	absoluter Betrag in €	2.736.435,69	402.083	0	0	0	0
	KAPITALLAGE						
9	Eigenkapital						
	absoluter Betrag in €	25.869.530,12	---	---	---	---	---
	9.1 Basiskapital						
	absoluter Betrag in €	25.529.076,30	---	---	---	---	---
	9.2 Eigenkapitalquote						
	Verhältnis Eigenkap. zu Bilanzsumme in %	74,76	---	---	---	---	---
	9.3 Fremdkapitalquote						
	Verhältnis Fremdkapital zu Bilanzsumme in %	25,24	---	---	---	---	---
10	Anlagendeckung						
	Verhältnis langfr. Kapital zu langfr. Vermögen in %	105,78	---	---	---	---	---
11	Verschuldung						
	absoluter Betrag in €	309.913,76	---	---	---	---	---
	Betrag je Einwohner in €/EW	0,00	---	---	---	---	---
	11.1 Nettoneuverschuldung						
	absoluter Betrag in €	-79.643,18	950.000	550.000	900.000	-100.000	-100.000

Haushaltsplan 2022 Stadt Hayingen

Haushaltsquerschnitt Ergebnishaushalt												
Stadt Hayingen												
Produktbereich	Produktgruppe	Bezeichnung	Erträge aus Nutzungsentg., Zuwendungen, Umlagen, priv. Leistungsentg., Kostenerstatt., Kostenuml.	Sonstige Erträge	Personalaufwendungen	Aufwendungen für Sach- und Dienstleistungen	Transferaufwendungen	Sonstige Aufwendungen	Erträge aus internen Leistungen	Aufwendungen für interne Leistungen	akkulatorische Kosten	Nettoressourcenbedarf / -überschuss
11		Innere Verwaltung	295.711	67.108	-814.739	-257.000	0	-263.310	370.912	-132.776	0	-734.094
12		Sicherheit und Ordnung	16.710	0	-40.505	-103.500	-3.300	-34.500	0	-5.230	0	-170.325
12.60		Brandschutz	14.380	0	0	-102.400	-1.400	-29.900	0	-5.230	0	-124.550
21		Schulträgeraufgaben	55.000	0	-83.200	-77.920	-500	-27.620	0	-1.490	0	-135.730
26		Theater, Konzerte, Musikschulen	222.050	0	-80.000	-68.260	0	-65.950	0	-13.329	0	-5.489
28		Sonstige Kulturpflege	6.650	0	0	-15.120	-7.850	-170	0	-32.044	0	-48.534
29		Förderung von Kirchengemeinden und sonstigen Religionsgemeinschaften	50	0	-1.820	-275	-1.000	0	0	0	0	-3.045
31		Soziale Hilfen	18.000	0	0	-27.500	0	0	0	0	0	-9.500
36		Kinder-, Jugend- und Familienhilfe	453.728	0	-700.552	-68.450	-9.300	-55.240	0	-34.675	0	-414.489
36.50		Tageseinrichtungen für Kinder und Tagespflege	451.728	0	-700.552	-67.300	-9.000	-55.240	0	-24.215	0	-404.579
42		Sport und Bäder	13.300	0	0	-9.450	-2.300	-27.800	16.490	-21.886	0	-31.646
42.41		Sportstätten	13.300	0	0	-5.450	0	-27.800	15.000	-6.886	0	-11.836
51		Räumliche Planung und Entwicklung	0	0	0	-8.000	-5.000	0	0	0	0	-13.000
52		Bauen und Wohnen	0	0	-53.800	0	0	-250	0	0	0	-54.050
53		Ver- und Entsorgung	524.500	68.100	-62.404	-410.318	0	-102.300	40.160	-51.809	0	5.929
53.70		Abfallwirtschaft	8.000	0	-1.000	-150	0	0	0	-11.086	0	-4.236
53.80		Abwasserbeseitigung	516.400	0	-61.404	-409.068	0	-102.300	40.160	-40.723	0	-56.935
54		Verkehrsflächen und -anlagen, ÖPNV	256.100	0	0	-142.625	0	-247.300	0	-109.020	0	-242.845
54.70		Verkehrsbetriebe/ÖPNV	0	0	0	-725	0	0	0	0	0	-725
55		Natur- und Landschaftspflege, Friedhofswesen	355.680	0	-170.641	-141.420	-500	-86.780	58.500	-62.404	0	-47.565
55.30		Friedhofs- und Bestattungswesen	8.040	0	-3.225	-9.620	0	-2.180	0	-10.329	0	-17.314
57		Wirtschaft und Tourismus	68.983	0	-51.360	-60.840	0	-50.265	1.500	-33.044	0	-125.026
61		Allgemeine Finanzwirtschaft	1.170.800	2.767.810	0	0	-1.685.000	-12.000	0	0	0	2.241.610
61.10		Steuern, allgemeine Zuweisungen, allgemeine Umlagen	1.170.800	2.755.800	0	0	-1.685.000	0	0	0	0	2.241.600
61.20		Sonstige allgemeine Finanzwirtschaft	0	12.010	0	0	0	-12.000	0	0	0	10
		Summe	3.457.262	2.903.018	-2.069.021	-1.390.678	-1.714.750	-973.485	487.562	-497.707	0	212.201

 Haushaltsquerschnitt Finanzhaushalt Stadt Hayingen									
Teilhaushalt	Bezeichnung	anteiliger Zahlungsmittelüberschuss/-bedarf aus lfd. Verwaltungstätigkeit	Einzahlungen aus Investitionstätigkeit	Auszahlungen aus Investitionstätigkeit	anteiliger veranschlagter Finanzierungsmitteleüberschuss- / bedarf	Einzahlungen aus Finanzierungstätigkeit	Auszahlungen aus Finanzierungstätigkeit	anteiliger veranschlagter Finanzierungsmitteleüberschuss- / bedarf	Verpflichtungsermächtigungen
1	Innere Verwaltung	-955.088	220.000	-405.000	-1.140.088	0	0	-1.140.088	0
2	Sicherheit und Ordnung	-152.395	17.333	-239.200	-374.262	0	0	-374.262	0
3	Schulen	-134.140	0	0	-134.140	0	0	-134.140	0
4	Sport, Kultur und Soziales	-387.159	496.780	-66.000	43.621	0	0	43.621	0
5	Bauen und Umwelt	-83.058	887.680	-1.423.000	-618.378	0	0	-618.378	-2.935.000
6	Wirtschaft und Tourismus	-82.782	0	-55.000	-137.782	0	0	-137.782	0
7	Allgemeine Finanzwirtschaft	2.241.610	0	0	2.241.610	600.000	-50.000	2.791.610	0
	Summe	446.988	1.621.793	-2.188.200	-119.419	600.000	-50.000	430.581	-2.935.000

Haushaltsplan 2022 Stadt Hayingen

Voraussichtliche Entwicklung der Liquidität						
Nr.	Einzahlungs- und Auszahlungsarten	Finanz-HH 2021	Finanz-HH 2022	Finanzplan 2023	Finanzplan 2024	Finanzplan 2025
1	Zahlungsmittelbestand zum Jahresbeginn	1.183.641	---	---	---	---
2A	+ Sonstige Einlagen aus Kassenmitteln zum Jahresbeginn	0	---	---	---	---
2B	+ Investmentzertifikate, Kapitalmarktpapiere, Geldmarktpapiere und sonstige Wertpapiere	0	---	---	---	---
2C	+ Forderungen aus Liquiditätsbeziehungen zu verbundenen Unternehmen, Beteiligungen und Sondervermögen	0	---	---	---	---
3A	- Bestand an Kassenkrediten zum Jahresbeginn	0	---	---	---	---
3B	- Verbindlichkeiten aus Liquiditätsbeziehungen zu verbundenen Unternehmen, Beteiligungen und Sondervermögen	0	---	---	---	---
4	= liquide Eigenmittel zum Jahresbeginn	1.183.641	---	---	---	---
5	- Auszahlungen aufgrund von übertragenen Ermächtigungen der Vorvorjahre	0	---	---	---	---
6	+ Einzahlungen aus nicht in Anspruch genommenen Kreditermächtigungen für Investitionen und Investitionsfördermaßnahmen aus Vorvorjahr	0	---	---	---	---
7	+ Einzahlungen aus übertrag. Ermächtigungen für Inv.-Zuwendungen, -Beiträge und ähnl. Entg. für Inv.-Tätigkeit aus Vorvorjahren (§21 Abs.1, §3 Nr.18, 19 GemHVO)	0	---	---	---	---
8	+/- veranschlagte Änderung des Finanzierungsmittelbestands (§3 Nr. 36 GemHVO)	-951.591	430.581	-49.073	-413.382	1.047.084
9	= voraussichtliche liquide Eigenmittel zum Jahresende (ggf. um aktuelle Prognosewerte korrigiert)	232.050	662.631	613.558	200.176	1.247.260
10	- davon: für zweckgebundene Rücklagen gebunden	0	0	0	0	0
11	- für sonstige bestimmte Zwecke gebunden	0	0	0	0	0
12	= vorauss. liquide Eigenmittel zum Jahresende ohne gebundene Mittel	232.050	662.631	613.558	200.176	1.247.260
13	nachrichtlich: voraussichtliche Mindestliquidität (§22 Abs. 2 GemHVO)	65.492,78	99.732,46	106.326,66	112.577,66	117.164,64

Investitionsübersicht 2022 der Stadt Hayingen

Investitionsübersicht						
Stadt Hayingen						
Investitions-Nr. und Bezeichnung	Ansatz 2021	Ansatz 2022	VE	Plan 2023	Plan 2024	Plan 2025
I-1124-001 Außentreppe Schule		-15.000				
I-1124-002 Kanal Schule Küche		-60.000				
I-1124-003 Barrierefreier Eingang Rathaus		-280.000				
I-1133-002 Grundstückskäufe	-15.000	-50.000		-50.000	-50.000	-50.000
I-1260-003 Digitalfunkgeräte	-6.000					
I-1260-006 Feuerwehrfahrzeug Abt. Ehestetten	-205.000	-232.000				
I-1260-008 Prüfkopf Atemschutz	-12.500					
I-1260-012 Hochwasserschmutzpumpe		-3.700				
I-1260-013 Stiefelwaschanlage		-3.500				
I-3650-001 Anbau Kindergarten	-1.060.000	-53.000				
I-3650-003 unbewegliche Gegenstände über 800€		-13.000				
I-5360-001 Breitband 1/1 Zwief.-Oberw.-Hay.-Münzd.	-250.000					
I-5360-002 Breitband 1/2 Münzdorf bis Kochstetten	-250.000					
I-5360-005 Breitband FTTB Mitverlegung Netze Südwest BA 2 '19	-5.000					
I-5360-006 Breitband BG Unter der Buche		-25.000				
I-5360-008 Breitband Mitverlegung Netze Südwest BA 3	-5.000					
I-5360-010 Breitband FTTB Mitverlegung Netze Südwest BA 4	-35.000					
I-5360-011 Breitband BA VI Unter dem Rain (Verpflichtungsermächtigungen)			-100.000	-100.000 (-100.000)		
I-5360-013 Erschließung Breitband Digelfeldstraße		-20.000				
I-5360-014 Breitband Mitverlegung Notwasserleitung		-30.000				
I-5360-015 Breitband Mitverlegung Nahwärme Ehestetten		-30.000				
I-5380-009 Versickerungsbecken BG Unter dem Rain (Verpflichtungsermächtigungen)			-70.000	-70.000 (-70.000)		
I-5380-010 Erneuerung Schlammmentwässerung (Verpflichtungsermächtigungen)		-100.000	-1.250.000	-700.000 (-700.000)	-550.000 (-550.000)	
I-5380-011 Kanal Digelfeldstraße		-80.000				
I-5380-012 Abwasser BG Hinter der Buche		-94.000				
I-5380-013 Abwasser BA VI Unter dem Rain (Verpflichtungsermächtigungen)			-480.000	-200.000 (-200.000)	-280.000 (-280.000)	
I-5410-001 Erschließung BG Hinter der Buche	-370.000	-320.000				
I-5410-002 Erschließung BG Hinter der Buche Beleuchtung		-12.000				
I-5410-003 Sanierung Karl-Truchsess-Weg	-370.000					
I-5410-004 Sanierung Karl-Truchsess-Weg Beleuchtung		-12.000				
I-5410-005 Wohnumfeldverbesserung Kirchstraße	-1.260.000	-230.000				
I-5410-006 Baustraße Unter dem Rain 2021	-74.000					
I-5410-007 2. BA Digelfeldstraße	-140.000	-275.000				
I-5410-013 Digelfeldstraße - Beleuchtung		-15.000				
I-5410-014 Erschließung BA VI Unter dem Rain (Verpflichtungsermächtigungen)		-100.000	-900.000	-500.000 (-500.000)	-400.000 (-400.000)	
I-5410-015 Ortsbeleuchtung BA VI Unter dem Rain (Verpflichtungsermächtigungen)			-135.000		-135.000 (-135.000)	
I-5410-018 Erweiterung Gewerbegebiet Ehrenfelder Weg		-50.000				
I-5550-001 Geräte über 800€	-5.000	-5.000				
I-5550-002 Fahrzeug Waldarbeiter		-25.000				
I-5750-002 Toilettenwagen Spielplatz Lautertal	-25.000	-25.000				
I-5750-003 Brücken	-5.000					
I-5750-004 Radweg Hayingen- Aichelau		-30.000				
I-6120-001 Beteiligungen/Sonderposten Kernhaushalt	-350.000					
Gesamtsumme Auszahlungen	-4.442.500	-2.188.200	-2.935.000	-1.620.000	-1.415.000	-50.000

Investitionsübersicht 2022 der Stadt Hayingen

Investitionsübersicht						
Stadt Hayingen						
Investitions-Nr. und Bezeichnung	Ansatz 2021	Ansatz 2022	VE	Plan 2023	Plan 2024	Plan 2025
Gesamtsumme Einzahlungen						
Gesamtsumme	-4.442.500	-2.188.200	-2.935.000	-1.620.000	-1.415.000	-50.000

Investitionsprogramm 2022 der Stadt Hayingen

Investitionsprogramm												
Stadt Hayingen												
Investition B-5380-001 Abwasserbeiträge												
Nr.	Bezeichnung	Gesamtang. z. Maßnahme -nachrichtl.-	Bisher finanziert	Ermächtigungsübertragungen aus Vorvorj.	Ergebnis 2020	Ansatz 2021	Ansatz 2022	VE	Plan 2023	Plan 2024	Plan 2025	Finanzbedarf weitere Jahre -nachrichtl.-
2	Einzahlungen a. Investitionsbeiträgen u. ähnl. Entgelten f. Investitionsstätig.	456.000	251.224,50		185.114,06		180.000		80.000	80.000	80.000	80.000
6	Summe der Einzahlungen aus Investitionsstätigkeit (Summe aus Nummern 1 bis 5)	456.000	251.224,50		185.114,06		180.000		80.000	80.000	80.000	80.000
14	Saldo aus Investitionsstätigkeit (Saldo aus Nummern 6 und 13)	456.000	251.224,50		185.114,06		180.000		80.000	80.000	80.000	80.000
Investition B-5410-001 Erschließungsbeiträge												
Nr.	Bezeichnung	Gesamtang. z. Maßnahme -nachrichtl.-	Bisher finanziert	Ermächtigungsübertragungen aus Vorvorj.	Ergebnis 2020	Ansatz 2021	Ansatz 2022	VE	Plan 2023	Plan 2024	Plan 2025	Finanzbedarf weitere Jahre -nachrichtl.-
2	Einzahlungen a. Investitionsbeiträgen u. ähnl. Entgelten f. Investitionsstätig.	837.000	329.100,09		224.814,00		490.000		100.000	100.000	100.000	100.000
6	Summe der Einzahlungen aus Investitionsstätigkeit (Summe aus Nummern 1 bis 5)	837.000	329.100,09		224.814,00		490.000		100.000	100.000	100.000	100.000
14	Saldo aus Investitionsstätigkeit (Saldo aus Nummern 6 und 13)	837.000	329.100,09		224.814,00		490.000		100.000	100.000	100.000	100.000
Investition BET-5360-2 Beteiligung BLS Netzausbau												
Nr.	Bezeichnung	Gesamtang. z. Maßnahme -nachrichtl.-	Bisher finanziert	Ermächtigungsübertragungen aus Vorvorj.	Ergebnis 2020	Ansatz 2021	Ansatz 2022	VE	Plan 2023	Plan 2024	Plan 2025	Finanzbedarf weitere Jahre -nachrichtl.-
10	Auszahlungen für den Erwerb von Finanzvermögen		798.235,21		798.235,21							
13	Summe der Auszahlungen aus Investitionsstätigkeit (Summe aus Nummern 7 bis 12)		798.235,21		798.235,21							
14	Saldo aus Investitionsstätigkeit (Saldo aus Nummern 6 und 13)		798.235,21		798.235,21							
16	Gesamtkosten der Maßnahme (Summe aus Nummern 13 und 15)		798.235,21		798.235,21							
Investition I-1124-001 Außentreppe Schule												

Investitionsprogramm 2022 der Stadt Hayingen

Investitionsprogramm												
Stadt Hayingen												
Nr.	Bezeichnung	Gesamtang. z. Maßnahme -nachrichtl.-	Bisher finanziert	Ermächtigungsübertragungen aus Vorvorj.	Ergebnis 2020	Ansatz 2021	Ansatz 2022	VE	Plan 2023	Plan 2024	Plan 2025	Finanzbedarf weitere Jahre -nachrichtl.-
9	Auszahlungen für den Erwerb von beweglichem Sachvermögen	-15.000					-15.000					
13	Summe der Auszahlungen aus Investitionstätigkeit (Summe aus Nummern 7 bis 12)	-15.000					-15.000					
14	Saldo aus Investitionstätigkeit (Saldo aus Nummern 6 und 13)	-15.000					-15.000					
16	Gesamtkosten der Maßnahme (Summe aus Nummern 13 und 15)	-15.000					-15.000					
Investition I-1124-002 Kanal Schule Küche												
Nr.	Bezeichnung	Gesamtang. z. Maßnahme -nachrichtl.-	Bisher finanziert	Ermächtigungsübertragungen aus Vorvorj.	Ergebnis 2020	Ansatz 2021	Ansatz 2022	VE	Plan 2023	Plan 2024	Plan 2025	Finanzbedarf weitere Jahre -nachrichtl.-
9	Auszahlungen für den Erwerb von beweglichem Sachvermögen	-60.000					-60.000					
13	Summe der Auszahlungen aus Investitionstätigkeit (Summe aus Nummern 7 bis 12)	-60.000					-60.000					
14	Saldo aus Investitionstätigkeit (Saldo aus Nummern 6 und 13)	-60.000					-60.000					
16	Gesamtkosten der Maßnahme (Summe aus Nummern 13 und 15)	-60.000					-60.000					
Investition I-1124-003 Barrierfreier Eingang Rathaus												
Nr.	Bezeichnung	Gesamtang. z. Maßnahme -nachrichtl.-	Bisher finanziert	Ermächtigungsübertragungen aus Vorvorj.	Ergebnis 2020	Ansatz 2021	Ansatz 2022	VE	Plan 2023	Plan 2024	Plan 2025	Finanzbedarf weitere Jahre -nachrichtl.-
8	Auszahlungen für Baumaßnahmen	-280.000					-280.000					
13	Summe der Auszahlungen aus Investitionstätigkeit (Summe aus Nummern 7 bis 12)	-280.000					-280.000					
14	Saldo aus Investitionstätigkeit (Saldo aus Nummern 6 und 13)	-280.000					-280.000					
16	Gesamtkosten der Maßnahme (Summe aus Nummern 13 und 15)	-280.000					-280.000					
Investition I-1125-001 bewegliche Gegenstände über 800 €												

Investitionsprogramm 2022 der Stadt Hayingen

Investitionsprogramm												
Stadt Hayingen												
Nr.	Bezeichnung	Gesamtang. z. Maßnahme -nachrichtl.-	Bisher finanziert	Ermächtigungsübertragungen aus Vorvorj.	Ergebnis 2020	Ansatz 2021	Ansatz 2022	VE	Plan 2023	Plan 2024	Plan 2025	Finanzbedarf weitere Jahre -nachrichtl.-
1	Einzahlungen aus Investitionszuwendungen		1.267,35									
6	Summe der Einzahlungen aus Investitionstätigkeit (Summe aus Nummern 1 bis 5)		1.267,35									
9	Auszahlungen für den Erwerb von beweglichem Sachvermögen	-44.600	-66.071,22		-61.407,61							
13	Summe der Auszahlungen aus Investitionstätigkeit (Summe aus Nummern 7 bis 12)	-44.600	-66.071,22		-61.407,61							
14	Saldo aus Investitionstätigkeit (Saldo aus Nummern 6 und 13)	-44.600	-64.803,87		-61.407,61							
16	Gesamtkosten der Maßnahme (Summe aus Nummern 13 und 15)	-44.600	-66.071,22		-61.407,61							
Investition I-1125-003 Mobile Absauganlage												
Nr.	Bezeichnung	Gesamtang. z. Maßnahme -nachrichtl.-	Bisher finanziert	Ermächtigungsübertragungen aus Vorvorj.	Ergebnis 2020	Ansatz 2021	Ansatz 2022	VE	Plan 2023	Plan 2024	Plan 2025	Finanzbedarf weitere Jahre -nachrichtl.-
9	Auszahlungen für den Erwerb von beweglichem Sachvermögen	-4.000	-5.001,57		-5.001,57							
13	Summe der Auszahlungen aus Investitionstätigkeit (Summe aus Nummern 7 bis 12)	-4.000	-5.001,57		-5.001,57							
14	Saldo aus Investitionstätigkeit (Saldo aus Nummern 6 und 13)	-4.000	-5.001,57		-5.001,57							
16	Gesamtkosten der Maßnahme (Summe aus Nummern 13 und 15)	-4.000	-5.001,57		-5.001,57							
Investition I-1133-001 Grundstücksverkäufe												
Nr.	Bezeichnung	Gesamtang. z. Maßnahme -nachrichtl.-	Bisher finanziert	Ermächtigungsübertragungen aus Vorvorj.	Ergebnis 2020	Ansatz 2021	Ansatz 2022	VE	Plan 2023	Plan 2024	Plan 2025	Finanzbedarf weitere Jahre -nachrichtl.-
2	Einzahlungen a. Investitionsbeiträgen u. ähnl. Entgelten f. Investitionstätig.		19.369,53		19.369,53							
3	Einzahlungen aus der Veräußerung von Sachvermögen	1.018.500	162.789,46		144.656,44	505.500	180.000		50.000	100.000	100.000	
6	Summe der Einzahlungen aus Investitionstätigkeit (Summe aus Nummern 1 bis 5)	1.018.500	182.158,99		164.025,97	505.500	180.000		50.000	100.000	100.000	

Investitionsprogramm 2022 der Stadt Hayingen

Investitionsprogramm												
Stadt Hayingen												
Nr.	Bezeichnung	Gesamtang. z. Maßnahme -nachrichtl.-	Bisher finanziert	Ermächtigungs übertragenen aus Vorvorj.	Ergebnis 2020	Ansatz 2021	Ansatz 2022	VE	Plan 2023	Plan 2024	Plan 2025	Finanzbedarf weitere Jahre -nachrichtl.-
7	Auszahlungen für den Erwerb von Grundstücken und Gebäuden		-35.346,02									
13	Summe der Auszahlungen aus Investitionstätigkeit (Summe aus Nummern 7 bis 12)		-35.346,02									
14	Saldo aus Investitionstätigkeit (Saldo aus Nummern 6 und 13)	1.018.500	146.812,97		164.025,97	505.500	180.000		50.000	100.000	100.000	
16	Gesamtkosten der Maßnahme (Summe aus Nummern 13 und 15)		-35.346,02									
Investition I-1133-002 Grundstückskäufe												
Nr.	Bezeichnung	Gesamtang. z. Maßnahme -nachrichtl.-	Bisher finanziert	Ermächtigungs übertragenen aus Vorvorj.	Ergebnis 2020	Ansatz 2021	Ansatz 2022	VE	Plan 2023	Plan 2024	Plan 2025	Finanzbedarf weitere Jahre -nachrichtl.-
7	Auszahlungen für den Erwerb von Grundstücken und Gebäuden	-240.000	-163.985,24		-132.333,97	-15.000	-50.000		-50.000	-50.000	-50.000	
13	Summe der Auszahlungen aus Investitionstätigkeit (Summe aus Nummern 7 bis 12)	-240.000	-163.985,24		-132.333,97	-15.000	-50.000		-50.000	-50.000	-50.000	
14	Saldo aus Investitionstätigkeit (Saldo aus Nummern 6 und 13)	-240.000	-163.985,24		-132.333,97	-15.000	-50.000		-50.000	-50.000	-50.000	
16	Gesamtkosten der Maßnahme (Summe aus Nummern 13 und 15)	-240.000	-163.985,24		-132.333,97	-15.000	-50.000		-50.000	-50.000	-50.000	
Investition I-1260-001 LF 20 Kats												
Nr.	Bezeichnung	Gesamtang. z. Maßnahme -nachrichtl.-	Bisher finanziert	Ermächtigungs übertragenen aus Vorvorj.	Ergebnis 2020	Ansatz 2021	Ansatz 2022	VE	Plan 2023	Plan 2024	Plan 2025	Finanzbedarf weitere Jahre -nachrichtl.-
1	Einzahlungen aus Investitionszuwendungen	92.000	92.000,00		92.000,00							
6	Summe der Einzahlungen aus Investitionstätigkeit (Summe aus Nummern 1 bis 5)	92.000	92.000,00		92.000,00							
9	Auszahlungen für den Erwerb von beweglichem Sachvermögen	-376.000	-4.828,38		-4.828,38							
13	Summe der Auszahlungen aus Investitionstätigkeit (Summe aus Nummern 7 bis 12)	-376.000	-4.828,38		-4.828,38							
14	Saldo aus Investitionstätigkeit (Saldo aus Nummern 6 und 13)	-284.000	87.171,62		87.171,62							

Investitionsprogramm 2022 der Stadt Hayingen

Investitionsprogramm												
Stadt Hayingen												
Nr.	Bezeichnung	Gesamtang. z. Maßnahme -nachrichtl.-	Bisher finanziert	Ermächtigungsübertragungen aus Vorvorj.	Ergebnis 2020	Ansatz 2021	Ansatz 2022	VE	Plan 2023	Plan 2024	Plan 2025	Finanzbedarf weitere Jahre -nachrichtl.-
16	Gesamtkosten der Maßnahme (Summe aus Nummern 13 und 15)	-376.000	-4.828,38		-4.828,38							
Investition I-1260-003 Digitalfunkgeräte												
Nr.	Bezeichnung	Gesamtang. z. Maßnahme -nachrichtl.-	Bisher finanziert	Ermächtigungsübertragungen aus Vorvorj.	Ergebnis 2020	Ansatz 2021	Ansatz 2022	VE	Plan 2023	Plan 2024	Plan 2025	Finanzbedarf weitere Jahre -nachrichtl.-
9	Auszahlungen für den Erwerb von beweglichem Sachvermögen	-16.000	-6.398,49		-6.398,49	-6.000						
13	Summe der Auszahlungen aus Investitionstätigkeit (Summe aus Nummern 7 bis 12)	-16.000	-6.398,49		-6.398,49	-6.000						
14	Saldo aus Investitionstätigkeit (Saldo aus Nummern 6 und 13)	-16.000	-6.398,49		-6.398,49	-6.000						
16	Gesamtkosten der Maßnahme (Summe aus Nummern 13 und 15)	-16.000	-6.398,49		-6.398,49	-6.000						
Investition I-1260-004 Spreizer												
Nr.	Bezeichnung	Gesamtang. z. Maßnahme -nachrichtl.-	Bisher finanziert	Ermächtigungsübertragungen aus Vorvorj.	Ergebnis 2020	Ansatz 2021	Ansatz 2022	VE	Plan 2023	Plan 2024	Plan 2025	Finanzbedarf weitere Jahre -nachrichtl.-
9	Auszahlungen für den Erwerb von beweglichem Sachvermögen	-5.800	-5.268,72		-5.268,72							
13	Summe der Auszahlungen aus Investitionstätigkeit (Summe aus Nummern 7 bis 12)	-5.800	-5.268,72		-5.268,72							
14	Saldo aus Investitionstätigkeit (Saldo aus Nummern 6 und 13)	-5.800	-5.268,72		-5.268,72							
16	Gesamtkosten der Maßnahme (Summe aus Nummern 13 und 15)	-5.800	-5.268,72		-5.268,72							
Investition I-1260-006 Feuerwehrfahrzeug Abt. Ehestetten												
Nr.	Bezeichnung	Gesamtang. z. Maßnahme -nachrichtl.-	Bisher finanziert	Ermächtigungsübertragungen aus Vorvorj.	Ergebnis 2020	Ansatz 2021	Ansatz 2022	VE	Plan 2023	Plan 2024	Plan 2025	Finanzbedarf weitere Jahre -nachrichtl.-
1	Einzahlungen aus Investitionszuwendungen	52.000					17.333		17.333	17.334		
6	Summe der Einzahlungen aus Investitionstätigkeit (Summe aus Nummern 1 bis 5)	52.000					17.333		17.333	17.334		

Investitionsprogramm 2022 der Stadt Hayingen

Investitionsprogramm												
Stadt Hayingen												
Nr.	Bezeichnung	Gesamtang. z. Maßnahme -nachrichtl.-	Bisher finanziert	Ermächtigungsübertragungen aus Vorvorj.	Ergebnis 2020	Ansatz 2021	Ansatz 2022	VE	Plan 2023	Plan 2024	Plan 2025	Finanzbedarf weitere Jahre -nachrichtl.-
9	Auszahlungen für den Erwerb von beweglichem Sachvermögen	-437.000				-205.000	-232.000					
13	Summe der Auszahlungen aus Investitionstätigkeit (Summe aus Nummern 7 bis 12)	-437.000				-205.000	-232.000					
14	Saldo aus Investitionstätigkeit (Saldo aus Nummern 6 und 13)	-385.000				-205.000	-214.667		17.333	17.334		
16	Gesamtkosten der Maßnahme (Summe aus Nummern 13 und 15)	-437.000				-205.000	-232.000					
Investition I-1260-007 Sprungpolster												
Nr.	Bezeichnung	Gesamtang. z. Maßnahme -nachrichtl.-	Bisher finanziert	Ermächtigungsübertragungen aus Vorvorj.	Ergebnis 2020	Ansatz 2021	Ansatz 2022	VE	Plan 2023	Plan 2024	Plan 2025	Finanzbedarf weitere Jahre -nachrichtl.-
9	Auszahlungen für den Erwerb von beweglichem Sachvermögen	-7.500	-7.099,57		-7.099,57							
13	Summe der Auszahlungen aus Investitionstätigkeit (Summe aus Nummern 7 bis 12)	-7.500	-7.099,57		-7.099,57							
14	Saldo aus Investitionstätigkeit (Saldo aus Nummern 6 und 13)	-7.500	-7.099,57		-7.099,57							
16	Gesamtkosten der Maßnahme (Summe aus Nummern 13 und 15)	-7.500	-7.099,57		-7.099,57							
Investition I-1260-008 Prüfkopf Atemschutz												
Nr.	Bezeichnung	Gesamtang. z. Maßnahme -nachrichtl.-	Bisher finanziert	Ermächtigungsübertragungen aus Vorvorj.	Ergebnis 2020	Ansatz 2021	Ansatz 2022	VE	Plan 2023	Plan 2024	Plan 2025	Finanzbedarf weitere Jahre -nachrichtl.-
9	Auszahlungen für den Erwerb von beweglichem Sachvermögen	-12.500				-12.500						
13	Summe der Auszahlungen aus Investitionstätigkeit (Summe aus Nummern 7 bis 12)	-12.500				-12.500						
14	Saldo aus Investitionstätigkeit (Saldo aus Nummern 6 und 13)	-12.500				-12.500						
16	Gesamtkosten der Maßnahme (Summe aus Nummern 13 und 15)	-12.500				-12.500						
Investition I-1260-012 Hochwasserschutzpumpe												

Investitionsprogramm 2022 der Stadt Hayingen

Investitionsprogramm												
Stadt Hayingen												
Nr.	Bezeichnung	Gesamtang. z. Maßnahme -nachrichtl.-	Bisher finanziert	Ermächtigungsübertragungen aus Vorvorj.	Ergebnis 2020	Ansatz 2021	Ansatz 2022	VE	Plan 2023	Plan 2024	Plan 2025	Finanzbedarf weitere Jahre -nachrichtl.-
9	Auszahlungen für den Erwerb von beweglichem Sachvermögen	-3.700					-3.700					
13	Summe der Auszahlungen aus Investitionstätigkeit (Summe aus Nummern 7 bis 12)	-3.700					-3.700					
14	Saldo aus Investitionstätigkeit (Saldo aus Nummern 6 und 13)	-3.700					-3.700					
16	Gesamtkosten der Maßnahme (Summe aus Nummern 13 und 15)	-3.700					-3.700					
Investition I-1260-013 Stiefelwaschanlage												
Nr.	Bezeichnung	Gesamtang. z. Maßnahme -nachrichtl.-	Bisher finanziert	Ermächtigungsübertragungen aus Vorvorj.	Ergebnis 2020	Ansatz 2021	Ansatz 2022	VE	Plan 2023	Plan 2024	Plan 2025	Finanzbedarf weitere Jahre -nachrichtl.-
9	Auszahlungen für den Erwerb von beweglichem Sachvermögen	-3.500					-3.500					
13	Summe der Auszahlungen aus Investitionstätigkeit (Summe aus Nummern 7 bis 12)	-3.500					-3.500					
14	Saldo aus Investitionstätigkeit (Saldo aus Nummern 6 und 13)	-3.500					-3.500					
16	Gesamtkosten der Maßnahme (Summe aus Nummern 13 und 15)	-3.500					-3.500					
Investition I-2810-001 Bildstöcke Kreuzweg Weiler												
Nr.	Bezeichnung	Gesamtang. z. Maßnahme -nachrichtl.-	Bisher finanziert	Ermächtigungsübertragungen aus Vorvorj.	Ergebnis 2020	Ansatz 2021	Ansatz 2022	VE	Plan 2023	Plan 2024	Plan 2025	Finanzbedarf weitere Jahre -nachrichtl.-
1	Einzahlungen aus Investitionszuwendungen		1.400,00		700,00							
6	Summe der Einzahlungen aus Investitionstätigkeit (Summe aus Nummern 1 bis 5)		1.400,00		700,00							
14	Saldo aus Investitionstätigkeit (Saldo aus Nummern 6 und 13)		1.400,00		700,00							
Investition I-3650-001 Anbau Kindergarten												

Investitionsprogramm 2022 der Stadt Hayingen

Investitionsprogramm												
Stadt Hayingen												
Nr.	Bezeichnung	Gesamtang. z. Maßnahme -nachrichtl.-	Bisher finanziert	Ermächtigungsübertragungen aus Vorvorj.	Ergebnis 2020	Ansatz 2021	Ansatz 2022	VE	Plan 2023	Plan 2024	Plan 2025	Finanzbedarf weitere Jahre -nachrichtl.-
1	Einzahlungen aus Investitionszuwendungen	988.780				492.000	496.780					
6	Summe der Einzahlungen aus Investitionstätigkeit (Summe aus Nummern 1 bis 5)	988.780				492.000	496.780					
8	Auszahlungen für Baumaßnahmen	-1.808.000	-487.264,38		-477.944,06	-1.060.000	-53.000					
13	Summe der Auszahlungen aus Investitionstätigkeit (Summe aus Nummern 7 bis 12)	-1.808.000	-487.264,38		-477.944,06	-1.060.000	-53.000					
14	Saldo aus Investitionstätigkeit (Saldo aus Nummern 6 und 13)	-819.220	-487.264,38		-477.944,06	-568.000	443.780					
16	Gesamtkosten der Maßnahme (Summe aus Nummern 13 und 15)	-1.808.000	-487.264,38		-477.944,06	-1.060.000	-53.000					
<i>Erläuterungen:</i>												
Zuschüsse:												
270.000 € Ausgleichstock												
132.000 € Kinderbetreuungsförderung												
Investition I-3650-003 unbewegliche Gegenstände über 800€												
Nr.	Bezeichnung	Gesamtang. z. Maßnahme -nachrichtl.-	Bisher finanziert	Ermächtigungsübertragungen aus Vorvorj.	Ergebnis 2020	Ansatz 2021	Ansatz 2022	VE	Plan 2023	Plan 2024	Plan 2025	Finanzbedarf weitere Jahre -nachrichtl.-
9	Auszahlungen für den Erwerb von beweglichem Sachvermögen	-13.000					-13.000					
13	Summe der Auszahlungen aus Investitionstätigkeit (Summe aus Nummern 7 bis 12)	-13.000					-13.000					
14	Saldo aus Investitionstätigkeit (Saldo aus Nummern 6 und 13)	-13.000					-13.000					
16	Gesamtkosten der Maßnahme (Summe aus Nummern 13 und 15)	-13.000					-13.000					
<i>Erläuterungen:</i>												
Außenspielgeräte Kindergarten Hayingen U3												
Investition I-5360-001 Breitband 1/1 Zwief.-Oberw.-Hay.-Münzld.												

Investitionsprogramm 2022 der Stadt Hayingen

Investitionsprogramm												
Stadt Hayingen												
Nr.	Bezeichnung	Gesamtang. z. Maßnahme -nachrichtl.-	Bisher finanziert	Ermächtigungsübertragungen aus Vorvorj.	Ergebnis 2020	Ansatz 2021	Ansatz 2022	VE	Plan 2023	Plan 2024	Plan 2025	Finanzbedarf weitere Jahre -nachrichtl.-
1	Einzahlungen aus Investitionszuwendungen	1.100.000				275.000						
6	Summe der Einzahlungen aus Investitionstätigkeit (Summe aus Nummern 1 bis 5)	1.100.000				275.000						
8	Auszahlungen für Baumaßnahmen		-1.265.415,37		-1.031.477,60							
10	Auszahlungen für den Erwerb von Finanzvermögen	-1.817.000				-250.000						
13	Summe der Auszahlungen aus Investitionstätigkeit (Summe aus Nummern 7 bis 12)	-1.817.000	-1.265.415,37		-1.031.477,60	-250.000						
14	Saldo aus Investitionstätigkeit (Saldo aus Nummern 6 und 13)	-717.000	-1.265.415,37		-1.031.477,60	25.000						
16	Gesamtkosten der Maßnahme (Summe aus Nummern 13 und 15)	-1.817.000	-1.265.415,37		-1.031.477,60	-250.000						
Investition I-5360-002 Breitband 1/2 Münzdorf bis Kochstetten												
Nr.	Bezeichnung	Gesamtang. z. Maßnahme -nachrichtl.-	Bisher finanziert	Ermächtigungsübertragungen aus Vorvorj.	Ergebnis 2020	Ansatz 2021	Ansatz 2022	VE	Plan 2023	Plan 2024	Plan 2025	Finanzbedarf weitere Jahre -nachrichtl.-
1	Einzahlungen aus Investitionszuwendungen	1.215.000				270.000						
6	Summe der Einzahlungen aus Investitionstätigkeit (Summe aus Nummern 1 bis 5)	1.215.000				270.000						
8	Auszahlungen für Baumaßnahmen		-611.928,92		-611.928,92							
10	Auszahlungen für den Erwerb von Finanzvermögen	-1.843.000				-250.000						
13	Summe der Auszahlungen aus Investitionstätigkeit (Summe aus Nummern 7 bis 12)	-1.843.000	-611.928,92		-611.928,92	-250.000						
14	Saldo aus Investitionstätigkeit (Saldo aus Nummern 6 und 13)	-628.000	-611.928,92		-611.928,92	20.000						
16	Gesamtkosten der Maßnahme (Summe aus Nummern 13 und 15)	-1.843.000	-611.928,92		-611.928,92	-250.000						
Investition I-5360-003 Breitband FTTB Mitverlegung Netze Südwest BA 1 '18												
Nr.	Bezeichnung	Gesamtang. z. Maßnahme -nachrichtl.-	Bisher finanziert	Ermächtigungsübertragungen aus Vorvorj.	Ergebnis 2020	Ansatz 2021	Ansatz 2022	VE	Plan 2023	Plan 2024	Plan 2025	Finanzbedarf weitere Jahre -nachrichtl.-
8	Auszahlungen für Baumaßnahmen		-77.850,04									

Investitionsprogramm 2022 der Stadt Hayingen

Investitionsprogramm												
Stadt Hayingen												
Nr.	Bezeichnung	Gesamtang. z. Maßnahme -nachrichtl.-	Bisher finanziert	Ermächtigungsübertragungen aus Vorvorj.	Ergebnis 2020	Ansatz 2021	Ansatz 2022	VE	Plan 2023	Plan 2024	Plan 2025	Finanzbedarf weitere Jahre -nachrichtl.-
13	Summe der Auszahlungen aus Investitionstätigkeit (Summe aus Nummern 7 bis 12)		-77.850,04									
14	Saldo aus Investitionstätigkeit (Saldo aus Nummern 6 und 13)		-77.850,04									
16	Gesamtkosten der Maßnahme (Summe aus Nummern 13 und 15)		-77.850,04									
Investition I-5360-004 FTTB Breitband Kirchstraße												
Nr.	Bezeichnung	Gesamtang. z. Maßnahme -nachrichtl.-	Bisher finanziert	Ermächtigungsübertragungen aus Vorvorj.	Ergebnis 2020	Ansatz 2021	Ansatz 2022	VE	Plan 2023	Plan 2024	Plan 2025	Finanzbedarf weitere Jahre -nachrichtl.-
10	Auszahlungen für den Erwerb von Finanzvermögen	-5.000										
13	Summe der Auszahlungen aus Investitionstätigkeit (Summe aus Nummern 7 bis 12)	-5.000										
14	Saldo aus Investitionstätigkeit (Saldo aus Nummern 6 und 13)	-5.000										
16	Gesamtkosten der Maßnahme (Summe aus Nummern 13 und 15)	-5.000										
Investition I-5360-005 Breitband FTTB Mitverlegung Netze Südwest BA 2 '19												
Nr.	Bezeichnung	Gesamtang. z. Maßnahme -nachrichtl.-	Bisher finanziert	Ermächtigungsübertragungen aus Vorvorj.	Ergebnis 2020	Ansatz 2021	Ansatz 2022	VE	Plan 2023	Plan 2024	Plan 2025	Finanzbedarf weitere Jahre -nachrichtl.-
1	Einzahlungen aus Investitionszuwendungen	148.500				78.000						
6	Summe der Einzahlungen aus Investitionstätigkeit (Summe aus Nummern 1 bis 5)	148.500				78.000						
8	Auszahlungen für Baumaßnahmen		-122.494,77		-103.924,81							
10	Auszahlungen für den Erwerb von Finanzvermögen	-194.000				-5.000						
13	Summe der Auszahlungen aus Investitionstätigkeit (Summe aus Nummern 7 bis 12)	-194.000	-122.494,77		-103.924,81	-5.000						
14	Saldo aus Investitionstätigkeit (Saldo aus Nummern 6 und 13)	-45.500	-122.494,77		-103.924,81	73.000						
16	Gesamtkosten der Maßnahme (Summe aus Nummern 13 und 15)	-194.000	-122.494,77		-103.924,81	-5.000						

Investitionsprogramm 2022 der Stadt Hayingen

Investitionsprogramm												
Stadt Hayingen												
Investition I-5360-006 Breitband BG Unter der Buche												
Nr.	Bezeichnung	Gesamtang. z. Maßnahme -nachrichtl.-	Bisher finanziert	Ermächtigungs übertragenen aus Vorvorj.	Ergebnis 2020	Ansatz 2021	Ansatz 2022	VE	Plan 2023	Plan 2024	Plan 2025	Finanzbedarf weitere Jahre -nachrichtl.-
8	Auszahlungen für Baumaßnahmen	-25.000					-25.000					
10	Auszahlungen für den Erwerb von Finanzvermögen	-8.000										
13	Summe der Auszahlungen aus Investitionstätigkeit (Summe aus Nummern 7 bis 12)	-33.000					-25.000					
14	Saldo aus Investitionstätigkeit (Saldo aus Nummern 6 und 13)	-33.000					-25.000					
16	Gesamtkosten der Maßnahme (Summe aus Nummern 13 und 15)	-33.000					-25.000					
Investition I-5360-007 Breitband Karl-Truchsess-Weg												
Nr.	Bezeichnung	Gesamtang. z. Maßnahme -nachrichtl.-	Bisher finanziert	Ermächtigungs übertragenen aus Vorvorj.	Ergebnis 2020	Ansatz 2021	Ansatz 2022	VE	Plan 2023	Plan 2024	Plan 2025	Finanzbedarf weitere Jahre -nachrichtl.-
10	Auszahlungen für den Erwerb von Finanzvermögen	-10.000										
13	Summe der Auszahlungen aus Investitionstätigkeit (Summe aus Nummern 7 bis 12)	-10.000										
14	Saldo aus Investitionstätigkeit (Saldo aus Nummern 6 und 13)	-10.000										
16	Gesamtkosten der Maßnahme (Summe aus Nummern 13 und 15)	-10.000										
Investition I-5360-008 Breitband Mitverlegung Netze Südwest BA 3												
Nr.	Bezeichnung	Gesamtang. z. Maßnahme -nachrichtl.-	Bisher finanziert	Ermächtigungs übertragenen aus Vorvorj.	Ergebnis 2020	Ansatz 2021	Ansatz 2022	VE	Plan 2023	Plan 2024	Plan 2025	Finanzbedarf weitere Jahre -nachrichtl.-
1	Einzahlungen aus Investitionszuwendungen	111.000				46.000						
6	Summe der Einzahlungen aus Investitionstätigkeit (Summe aus Nummern 1 bis 5)	111.000				46.000						
8	Auszahlungen für Baumaßnahmen		-47.064,09		-24.864,09							
10	Auszahlungen für den Erwerb von Finanzvermögen	-129.000				-5.000						

Investitionsprogramm 2022 der Stadt Hayingen

Investitionsprogramm												
Stadt Hayingen												
Nr.	Bezeichnung	Gesamtang. z. Maßnahme -nachrichtl.-	Bisher finanziert	Ermächtigungsübertragungen aus Vorvorj.	Ergebnis 2020	Ansatz 2021	Ansatz 2022	VE	Plan 2023	Plan 2024	Plan 2025	Finanzbedarf weitere Jahre -nachrichtl.-
13	Summe der Auszahlungen aus Investitionstätigkeit (Summe aus Nummern 7 bis 12)	-129.000	-47.064,09		-24.864,09	-5.000						
14	Saldo aus Investitionstätigkeit (Saldo aus Nummern 6 und 13)	-18.000	-47.064,09		-24.864,09	41.000						
16	Gesamtkosten der Maßnahme (Summe aus Nummern 13 und 15)	-129.000	-47.064,09		-24.864,09	-5.000						
Investition I-5360-010 Breitband FTTB Mitverlegung Netze Südwest BA 4												
Nr.	Bezeichnung	Gesamtang. z. Maßnahme -nachrichtl.-	Bisher finanziert	Ermächtigungsübertragungen aus Vorvorj.	Ergebnis 2020	Ansatz 2021	Ansatz 2022	VE	Plan 2023	Plan 2024	Plan 2025	Finanzbedarf weitere Jahre -nachrichtl.-
1	Einzahlungen aus Investitionszuwendungen	108.100				43.100						
6	Summe der Einzahlungen aus Investitionstätigkeit (Summe aus Nummern 1 bis 5)	108.100				43.100						
8	Auszahlungen für Baumaßnahmen		-24.398,00		-24.398,00							
10	Auszahlungen für den Erwerb von Finanzvermögen	-159.000				-35.000						
13	Summe der Auszahlungen aus Investitionstätigkeit (Summe aus Nummern 7 bis 12)	-159.000	-24.398,00		-24.398,00	-35.000						
14	Saldo aus Investitionstätigkeit (Saldo aus Nummern 6 und 13)	-50.900	-24.398,00		-24.398,00	8.100						
16	Gesamtkosten der Maßnahme (Summe aus Nummern 13 und 15)	-159.000	-24.398,00		-24.398,00	-35.000						
Investition I-5360-011 Breitband BA VI Unter dem Rain												
Nr.	Bezeichnung	Gesamtang. z. Maßnahme -nachrichtl.-	Bisher finanziert	Ermächtigungsübertragungen aus Vorvorj.	Ergebnis 2020	Ansatz 2021	Ansatz 2022	VE	Plan 2023	Plan 2024	Plan 2025	Finanzbedarf weitere Jahre -nachrichtl.-
8	Auszahlungen für Baumaßnahmen	-100.000						-100.000	-100.000			
13	Summe der Auszahlungen aus Investitionstätigkeit (Summe aus Nummern 7 bis 12)	-100.000						-100.000	-100.000			
14	Saldo aus Investitionstätigkeit (Saldo aus Nummern 6 und 13)	-100.000						-100.000	-100.000			
16	Gesamtkosten der Maßnahme (Summe aus Nummern 13 und 15)	-100.000						-100.000	-100.000			

Investitionsprogramm 2022 der Stadt Hayingen

Investitionsprogramm												
Stadt Hayingen												
Investition I-5360-013 Erschließung Breitband Digelfeldstraße												
Nr.	Bezeichnung	Gesamtang. z. Maßnahme -nachrichtl.-	Bisher finanziert	Ermächtigungen übertragenen aus Vorvorj.	Ergebnis 2020	Ansatz 2021	Ansatz 2022	VE	Plan 2023	Plan 2024	Plan 2025	Finanzbedarf weitere Jahre -nachrichtl.-
8	Auszahlungen für Baumaßnahmen	-20.000					-20.000					
13	Summe der Auszahlungen aus Investitionstätigkeit (Summe aus Nummern 7 bis 12)	-20.000					-20.000					
14	Saldo aus Investitionstätigkeit (Saldo aus Nummern 6 und 13)	-20.000					-20.000					
16	Gesamtkosten der Maßnahme (Summe aus Nummern 13 und 15)	-20.000					-20.000					
Investition I-5360-014 Breitband Mitverlegung Notwasserleitung												
Nr.	Bezeichnung	Gesamtang. z. Maßnahme -nachrichtl.-	Bisher finanziert	Ermächtigungen übertragenen aus Vorvorj.	Ergebnis 2020	Ansatz 2021	Ansatz 2022	VE	Plan 2023	Plan 2024	Plan 2025	Finanzbedarf weitere Jahre -nachrichtl.-
8	Auszahlungen für Baumaßnahmen	-30.000					-30.000					
13	Summe der Auszahlungen aus Investitionstätigkeit (Summe aus Nummern 7 bis 12)	-30.000					-30.000					
14	Saldo aus Investitionstätigkeit (Saldo aus Nummern 6 und 13)	-30.000					-30.000					
16	Gesamtkosten der Maßnahme (Summe aus Nummern 13 und 15)	-30.000					-30.000					
Investition I-5360-015 Breitband Mitverlegung Nahwärme Ehestetten												
Nr.	Bezeichnung	Gesamtang. z. Maßnahme -nachrichtl.-	Bisher finanziert	Ermächtigungen übertragenen aus Vorvorj.	Ergebnis 2020	Ansatz 2021	Ansatz 2022	VE	Plan 2023	Plan 2024	Plan 2025	Finanzbedarf weitere Jahre -nachrichtl.-
8	Auszahlungen für Baumaßnahmen	-30.000					-30.000					
13	Summe der Auszahlungen aus Investitionstätigkeit (Summe aus Nummern 7 bis 12)	-30.000					-30.000					
14	Saldo aus Investitionstätigkeit (Saldo aus Nummern 6 und 13)	-30.000					-30.000					
16	Gesamtkosten der Maßnahme (Summe aus Nummern 13 und 15)	-30.000					-30.000					
Investition I-5360-100 Breitband Allgemein												

Investitionsprogramm 2022 der Stadt Hayingen

Investitionsprogramm												
Stadt Hayingen												
Nr.	Bezeichnung	Gesamtang. z. Maßnahme -nachrichtl.-	Bisher finanziert	Ermächtigungs übertragungen aus Vorvorj.	Ergebnis 2020	Ansatz 2021	Ansatz 2022	VE	Plan 2023	Plan 2024	Plan 2025	Finanzbedarf weitere Jahre -nachrichtl.-
8	Auszahlungen für Baumaßnahmen		-29.120,23		-1.200,00							
13	Summe der Auszahlungen aus Investitionstätigkeit (Summe aus Nummern 7 bis 12)		-29.120,23		-1.200,00							
14	Saldo aus Investitionstätigkeit (Saldo aus Nummern 6 und 13)		-29.120,23		-1.200,00							
16	Gesamtkosten der Maßnahme (Summe aus Nummern 13 und 15)		-29.120,23		-1.200,00							
Investition I-5380-002 Kanal Kirchstraße												
Nr.	Bezeichnung	Gesamtang. z. Maßnahme -nachrichtl.-	Bisher finanziert	Ermächtigungs übertragungen aus Vorvorj.	Ergebnis 2020	Ansatz 2021	Ansatz 2022	VE	Plan 2023	Plan 2024	Plan 2025	Finanzbedarf weitere Jahre -nachrichtl.-
8	Auszahlungen für Baumaßnahmen	-70.000	-6.030,69		-6.030,69							
13	Summe der Auszahlungen aus Investitionstätigkeit (Summe aus Nummern 7 bis 12)	-70.000	-6.030,69		-6.030,69							
14	Saldo aus Investitionstätigkeit (Saldo aus Nummern 6 und 13)	-70.000	-6.030,69		-6.030,69							
16	Gesamtkosten der Maßnahme (Summe aus Nummern 13 und 15)	-70.000	-6.030,69		-6.030,69							
Investition I-5380-007 Kanal Schloßstraße												
Nr.	Bezeichnung	Gesamtang. z. Maßnahme -nachrichtl.-	Bisher finanziert	Ermächtigungs übertragungen aus Vorvorj.	Ergebnis 2020	Ansatz 2021	Ansatz 2022	VE	Plan 2023	Plan 2024	Plan 2025	Finanzbedarf weitere Jahre -nachrichtl.-
8	Auszahlungen für Baumaßnahmen	-34.766	-34.765,83		-34.765,83							
13	Summe der Auszahlungen aus Investitionstätigkeit (Summe aus Nummern 7 bis 12)	-34.766	-34.765,83		-34.765,83							
14	Saldo aus Investitionstätigkeit (Saldo aus Nummern 6 und 13)	-34.766	-34.765,83		-34.765,83							
16	Gesamtkosten der Maßnahme (Summe aus Nummern 13 und 15)	-34.766	-34.765,83		-34.765,83							
Investition I-5380-008 Belüftungssystem PW Oberwillingen f. Druckleitung												

Investitionsprogramm 2022 der Stadt Hayingen

Investitionsprogramm												
Stadt Hayingen												
Nr.	Bezeichnung	Gesamtang. z. Maßnahme -nachrichtl.-	Bisher finanziert	Ermächtigungsübertragungen aus Vorvorj.	Ergebnis 2020	Ansatz 2021	Ansatz 2022	VE	Plan 2023	Plan 2024	Plan 2025	Finanzbedarf weitere Jahre -nachrichtl.-
9	Auszahlungen für den Erwerb von beweglichem Sachvermögen	-17.100	-17.050,56		-17.050,56							
13	Summe der Auszahlungen aus Investitionstätigkeit (Summe aus Nummern 7 bis 12)	-17.100	-17.050,56		-17.050,56							
14	Saldo aus Investitionstätigkeit (Saldo aus Nummern 6 und 13)	-17.100	-17.050,56		-17.050,56							
16	Gesamtkosten der Maßnahme (Summe aus Nummern 13 und 15)	-17.100	-17.050,56		-17.050,56							
Investition I-5380-009 Versickerungsbecken BG Unter dem Rain												
Nr.	Bezeichnung	Gesamtang. z. Maßnahme -nachrichtl.-	Bisher finanziert	Ermächtigungsübertragungen aus Vorvorj.	Ergebnis 2020	Ansatz 2021	Ansatz 2022	VE	Plan 2023	Plan 2024	Plan 2025	Finanzbedarf weitere Jahre -nachrichtl.-
8	Auszahlungen für Baumaßnahmen	-70.000						-70.000	-70.000			
13	Summe der Auszahlungen aus Investitionstätigkeit (Summe aus Nummern 7 bis 12)	-70.000						-70.000	-70.000			
14	Saldo aus Investitionstätigkeit (Saldo aus Nummern 6 und 13)	-70.000						-70.000	-70.000			
16	Gesamtkosten der Maßnahme (Summe aus Nummern 13 und 15)	-70.000						-70.000	-70.000			
Investition I-5380-010 Erneuerung Schlammwässerung												
Nr.	Bezeichnung	Gesamtang. z. Maßnahme -nachrichtl.-	Bisher finanziert	Ermächtigungsübertragungen aus Vorvorj.	Ergebnis 2020	Ansatz 2021	Ansatz 2022	VE	Plan 2023	Plan 2024	Plan 2025	Finanzbedarf weitere Jahre -nachrichtl.-
8	Auszahlungen für Baumaßnahmen	-1.350.000					-100.000	-1.250.000	-700.000	-550.000		
13	Summe der Auszahlungen aus Investitionstätigkeit (Summe aus Nummern 7 bis 12)	-1.350.000					-100.000	-1.250.000	-700.000	-550.000		
14	Saldo aus Investitionstätigkeit (Saldo aus Nummern 6 und 13)	-1.350.000					-100.000	-1.250.000	-700.000	-550.000		
16	Gesamtkosten der Maßnahme (Summe aus Nummern 13 und 15)	-1.350.000					-100.000	-1.250.000	-700.000	-550.000		
Investition I-5380-011 Kanal Digelfeldstraße												

Investitionsprogramm 2022 der Stadt Hayingen

Investitionsprogramm												
Stadt Hayingen												
Nr.	Bezeichnung	Gesamtang. z. Maßnahme -nachrichtl.-	Bisher finanziert	Ermächtigungs übertragenen aus Vorvorj.	Ergebnis 2020	Ansatz 2021	Ansatz 2022	VE	Plan 2023	Plan 2024	Plan 2025	Finanzbedarf weitere Jahre -nachrichtl.-
8	Auszahlungen für Baumaßnahmen	-80.000					-80.000					
13	Summe der Auszahlungen aus Investitionstätigkeit (Summe aus Nummern 7 bis 12)	-80.000					-80.000					
14	Saldo aus Investitionstätigkeit (Saldo aus Nummern 6 und 13)	-80.000					-80.000					
16	Gesamtkosten der Maßnahme (Summe aus Nummern 13 und 15)	-80.000					-80.000					
Investition I-5380-012 Abwasser BG Hinter der Buche												
Nr.	Bezeichnung	Gesamtang. z. Maßnahme -nachrichtl.-	Bisher finanziert	Ermächtigungs übertragenen aus Vorvorj.	Ergebnis 2020	Ansatz 2021	Ansatz 2022	VE	Plan 2023	Plan 2024	Plan 2025	Finanzbedarf weitere Jahre -nachrichtl.-
8	Auszahlungen für Baumaßnahmen	-94.000					-94.000					
13	Summe der Auszahlungen aus Investitionstätigkeit (Summe aus Nummern 7 bis 12)	-94.000					-94.000					
14	Saldo aus Investitionstätigkeit (Saldo aus Nummern 6 und 13)	-94.000					-94.000					
16	Gesamtkosten der Maßnahme (Summe aus Nummern 13 und 15)	-94.000					-94.000					
Investition I-5380-013 Abwasser BA VI Unter dem Rain												
Nr.	Bezeichnung	Gesamtang. z. Maßnahme -nachrichtl.-	Bisher finanziert	Ermächtigungs übertragenen aus Vorvorj.	Ergebnis 2020	Ansatz 2021	Ansatz 2022	VE	Plan 2023	Plan 2024	Plan 2025	Finanzbedarf weitere Jahre -nachrichtl.-
8	Auszahlungen für Baumaßnahmen	-480.000						-480.000	-200.000	-280.000		
13	Summe der Auszahlungen aus Investitionstätigkeit (Summe aus Nummern 7 bis 12)	-480.000						-480.000	-200.000	-280.000		
14	Saldo aus Investitionstätigkeit (Saldo aus Nummern 6 und 13)	-480.000						-480.000	-200.000	-280.000		
16	Gesamtkosten der Maßnahme (Summe aus Nummern 13 und 15)	-480.000						-480.000	-200.000	-280.000		
Investition I-5380-101 Pumpe Kläranlage												

Investitionsprogramm 2022 der Stadt Hayingen

Investitionsprogramm												
Stadt Hayingen												
Nr.	Bezeichnung	Gesamtang. z. Maßnahme -nachrichtl.-	Bisher finanziert	Ermächtigungsübertragungen aus Vorvorj.	Ergebnis 2020	Ansatz 2021	Ansatz 2022	VE	Plan 2023	Plan 2024	Plan 2025	Finanzbedarf weitere Jahre -nachrichtl.-
9	Auszahlungen für den Erwerb von beweglichem Sachvermögen		-1.304,18		-1.304,18							
13	Summe der Auszahlungen aus Investitionstätigkeit (Summe aus Nummern 7 bis 12)		-1.304,18		-1.304,18							
14	Saldo aus Investitionstätigkeit (Saldo aus Nummern 6 und 13)		-1.304,18		-1.304,18							
16	Gesamtkosten der Maßnahme (Summe aus Nummern 13 und 15)		-1.304,18		-1.304,18							
Investition I-5410-001 Erschließung BG Hinter der Buche												
Nr.	Bezeichnung	Gesamtang. z. Maßnahme -nachrichtl.-	Bisher finanziert	Ermächtigungsübertragungen aus Vorvorj.	Ergebnis 2020	Ansatz 2021	Ansatz 2022	VE	Plan 2023	Plan 2024	Plan 2025	Finanzbedarf weitere Jahre -nachrichtl.-
8	Auszahlungen für Baumaßnahmen	-1.240.000	-2.882,18		-2.882,18	-370.000	-320.000					
13	Summe der Auszahlungen aus Investitionstätigkeit (Summe aus Nummern 7 bis 12)	-1.240.000	-2.882,18		-2.882,18	-370.000	-320.000					
14	Saldo aus Investitionstätigkeit (Saldo aus Nummern 6 und 13)	-1.240.000	-2.882,18		-2.882,18	-370.000	-320.000					
16	Gesamtkosten der Maßnahme (Summe aus Nummern 13 und 15)	-1.240.000	-2.882,18		-2.882,18	-370.000	-320.000					
Investition I-5410-002 Erschließung BG Hinter der Buche Beleuchtung												
Nr.	Bezeichnung	Gesamtang. z. Maßnahme -nachrichtl.-	Bisher finanziert	Ermächtigungsübertragungen aus Vorvorj.	Ergebnis 2020	Ansatz 2021	Ansatz 2022	VE	Plan 2023	Plan 2024	Plan 2025	Finanzbedarf weitere Jahre -nachrichtl.-
8	Auszahlungen für Baumaßnahmen	-28.000					-12.000					
13	Summe der Auszahlungen aus Investitionstätigkeit (Summe aus Nummern 7 bis 12)	-28.000					-12.000					
14	Saldo aus Investitionstätigkeit (Saldo aus Nummern 6 und 13)	-28.000					-12.000					
16	Gesamtkosten der Maßnahme (Summe aus Nummern 13 und 15)	-28.000					-12.000					
Investition I-5410-003 Sanierung Karl-Truchsess-Weg												

Investitionsprogramm 2022 der Stadt Hayingen

Investitionsprogramm												
Stadt Hayingen												
Nr.	Bezeichnung	Gesamtang. z. Maßnahme -nachrichtl.-	Bisher finanziert	Ermächtigungsübertragungen aus Vorvorj.	Ergebnis 2020	Ansatz 2021	Ansatz 2022	VE	Plan 2023	Plan 2024	Plan 2025	Finanzbedarf weitere Jahre -nachrichtl.-
2	Einzahlungen a. Investitionsbeiträgen u. ähnl. Entgelten f. Investitionstätig.	100.000				100.000						
6	Summe der Einzahlungen aus Investitionstätigkeit (Summe aus Nummern 1 bis 5)	100.000				100.000						
8	Auszahlungen für Baumaßnahmen	-855.000	-131,28		-131,28	-370.000						
13	Summe der Auszahlungen aus Investitionstätigkeit (Summe aus Nummern 7 bis 12)	-855.000	-131,28		-131,28	-370.000						
14	Saldo aus Investitionstätigkeit (Saldo aus Nummern 6 und 13)	-755.000	-131,28		-131,28	-270.000						
16	Gesamtkosten der Maßnahme (Summe aus Nummern 13 und 15)	-855.000	-131,28		-131,28	-370.000						
Investition I-5410-004 Sanierung Karl-Truchsess-Weg Beleuchtung												
Nr.	Bezeichnung	Gesamtang. z. Maßnahme -nachrichtl.-	Bisher finanziert	Ermächtigungsübertragungen aus Vorvorj.	Ergebnis 2020	Ansatz 2021	Ansatz 2022	VE	Plan 2023	Plan 2024	Plan 2025	Finanzbedarf weitere Jahre -nachrichtl.-
8	Auszahlungen für Baumaßnahmen	-27.000					-12.000	-12.000				
13	Summe der Auszahlungen aus Investitionstätigkeit (Summe aus Nummern 7 bis 12)	-27.000					-12.000	-12.000				
14	Saldo aus Investitionstätigkeit (Saldo aus Nummern 6 und 13)	-27.000					-12.000	-12.000				
16	Gesamtkosten der Maßnahme (Summe aus Nummern 13 und 15)	-27.000					-12.000	-12.000				
Investition I-5410-005 Wohnumfeldverbesserung Kirchstraße												
Nr.	Bezeichnung	Gesamtang. z. Maßnahme -nachrichtl.-	Bisher finanziert	Ermächtigungsübertragungen aus Vorvorj.	Ergebnis 2020	Ansatz 2021	Ansatz 2022	VE	Plan 2023	Plan 2024	Plan 2025	Finanzbedarf weitere Jahre -nachrichtl.-
1	Einzahlungen aus Investitionszuwendungen	1.160.795				260.000	317.680					
6	Summe der Einzahlungen aus Investitionstätigkeit (Summe aus Nummern 1 bis 5)	1.160.795				260.000	317.680					
8	Auszahlungen für Baumaßnahmen	-2.650.000	-307.243,21		-302.624,46	-1.260.000	-230.000					
13	Summe der Auszahlungen aus Investitionstätigkeit (Summe aus Nummern 7 bis 12)	-2.650.000	-307.243,21		-302.624,46	-1.260.000	-230.000					

Investitionsprogramm 2022 der Stadt Hayingen

Investitionsprogramm												
Stadt Hayingen												
Nr.	Bezeichnung	Gesamtang. z. Maßnahme -nachrichtl.-	Bisher finanziert	Ermächtigungsübertragungen aus Vorvorj.	Ergebnis 2020	Ansatz 2021	Ansatz 2022	VE	Plan 2023	Plan 2024	Plan 2025	Finanzbedarf weitere Jahre -nachrichtl.-
14	Saldo aus Investitionstätigkeit (Saldo aus Nummern 6 und 13)	-1.489.205	-307.243,21		-302.624,46	-1.000.000	87.680					
16	Gesamtkosten der Maßnahme (Summe aus Nummern 13 und 15)	-2.650.000	-307.243,21		-302.624,46	-1.260.000	-230.000					
Investition I-5410-006 Baustraße Unter dem Rain 2021												
Nr.	Bezeichnung	Gesamtang. z. Maßnahme -nachrichtl.-	Bisher finanziert	Ermächtigungsübertragungen aus Vorvorj.	Ergebnis 2020	Ansatz 2021	Ansatz 2022	VE	Plan 2023	Plan 2024	Plan 2025	Finanzbedarf weitere Jahre -nachrichtl.-
8	Auszahlungen für Baumaßnahmen	-74.000				-74.000						
13	Summe der Auszahlungen aus Investitionstätigkeit (Summe aus Nummern 7 bis 12)	-74.000				-74.000						
14	Saldo aus Investitionstätigkeit (Saldo aus Nummern 6 und 13)	-74.000				-74.000						
16	Gesamtkosten der Maßnahme (Summe aus Nummern 13 und 15)	-74.000				-74.000						
Investition I-5410-007 2. BA Digelfeldstraße												
Nr.	Bezeichnung	Gesamtang. z. Maßnahme -nachrichtl.-	Bisher finanziert	Ermächtigungsübertragungen aus Vorvorj.	Ergebnis 2020	Ansatz 2021	Ansatz 2022	VE	Plan 2023	Plan 2024	Plan 2025	Finanzbedarf weitere Jahre -nachrichtl.-
8	Auszahlungen für Baumaßnahmen	-415.000				-140.000	-275.000					
13	Summe der Auszahlungen aus Investitionstätigkeit (Summe aus Nummern 7 bis 12)	-415.000				-140.000	-275.000					
14	Saldo aus Investitionstätigkeit (Saldo aus Nummern 6 und 13)	-415.000				-140.000	-275.000					
16	Gesamtkosten der Maßnahme (Summe aus Nummern 13 und 15)	-415.000				-140.000	-275.000					
Investition I-5410-010 Restferschließung Baugebiete												
Nr.	Bezeichnung	Gesamtang. z. Maßnahme -nachrichtl.-	Bisher finanziert	Ermächtigungsübertragungen aus Vorvorj.	Ergebnis 2020	Ansatz 2021	Ansatz 2022	VE	Plan 2023	Plan 2024	Plan 2025	Finanzbedarf weitere Jahre -nachrichtl.-
5	Einzahlungen für sonstige Investitionstätigkeit	-100.000					-100.000					

Investitionsprogramm 2022 der Stadt Hayingen

Investitionsprogramm												
Stadt Hayingen												
Nr.	Bezeichnung	Gesamtang. z. Maßnahme -nachrichtl.-	Bisher finanziert	Ermächtigungsübertragungen aus Vorvorj.	Ergebnis 2020	Ansatz 2021	Ansatz 2022	VE	Plan 2023	Plan 2024	Plan 2025	Finanzbedarf weitere Jahre -nachrichtl.-
6	Summe der Einzahlungen aus Investitionstätigkeit (Summe aus Nummern 1 bis 5)	-100.000					-100.000					
14	Saldo aus Investitionstätigkeit (Saldo aus Nummern 6 und 13)	-100.000					-100.000					
Investition I-5410-013 Digelfeldstraße - Beleuchtung												
Nr.	Bezeichnung	Gesamtang. z. Maßnahme -nachrichtl.-	Bisher finanziert	Ermächtigungsübertragungen aus Vorvorj.	Ergebnis 2020	Ansatz 2021	Ansatz 2022	VE	Plan 2023	Plan 2024	Plan 2025	Finanzbedarf weitere Jahre -nachrichtl.-
8	Auszahlungen für Baumaßnahmen	-15.000					-15.000					
13	Summe der Auszahlungen aus Investitionstätigkeit (Summe aus Nummern 7 bis 12)	-15.000					-15.000					
14	Saldo aus Investitionstätigkeit (Saldo aus Nummern 6 und 13)	-15.000					-15.000					
16	Gesamtkosten der Maßnahme (Summe aus Nummern 13 und 15)	-15.000					-15.000					
Investition I-5410-014 Erschließung BA VI Unter dem Rain												
Nr.	Bezeichnung	Gesamtang. z. Maßnahme -nachrichtl.-	Bisher finanziert	Ermächtigungsübertragungen aus Vorvorj.	Ergebnis 2020	Ansatz 2021	Ansatz 2022	VE	Plan 2023	Plan 2024	Plan 2025	Finanzbedarf weitere Jahre -nachrichtl.-
8	Auszahlungen für Baumaßnahmen	-1.000.000					-100.000	-900.000	-500.000	-400.000		
13	Summe der Auszahlungen aus Investitionstätigkeit (Summe aus Nummern 7 bis 12)	-1.000.000					-100.000	-900.000	-500.000	-400.000		
14	Saldo aus Investitionstätigkeit (Saldo aus Nummern 6 und 13)	-1.000.000					-100.000	-900.000	-500.000	-400.000		
16	Gesamtkosten der Maßnahme (Summe aus Nummern 13 und 15)	-1.000.000					-100.000	-900.000	-500.000	-400.000		
Investition I-5410-015 Ortsbeleuchtung BA VI Unter dem Rain												
Nr.	Bezeichnung	Gesamtang. z. Maßnahme -nachrichtl.-	Bisher finanziert	Ermächtigungsübertragungen aus Vorvorj.	Ergebnis 2020	Ansatz 2021	Ansatz 2022	VE	Plan 2023	Plan 2024	Plan 2025	Finanzbedarf weitere Jahre -nachrichtl.-
8	Auszahlungen für Baumaßnahmen	-135.000						-135.000		-135.000		

Investitionsprogramm 2022 der Stadt Hayingen

Investitionsprogramm												
Stadt Hayingen												
Nr.	Bezeichnung	Gesamtang. z. Maßnahme -nachrichtl.-	Bisher finanziert	Ermächtigungsübertragungen aus Vorvorj.	Ergebnis 2020	Ansatz 2021	Ansatz 2022	VE	Plan 2023	Plan 2024	Plan 2025	Finanzbedarf weitere Jahre -nachrichtl.-
13	Summe der Auszahlungen aus Investitionstätigkeit (Summe aus Nummern 7 bis 12)	-135.000						-135.000		-135.000		
14	Saldo aus Investitionstätigkeit (Saldo aus Nummern 6 und 13)	-135.000						-135.000		-135.000		
16	Gesamtkosten der Maßnahme (Summe aus Nummern 13 und 15)	-135.000						-135.000		-135.000		
Investition I-5410-018 Erweiterung Gewerbegebiet Ehrenfeiser Weg												
Nr.	Bezeichnung	Gesamtang. z. Maßnahme -nachrichtl.-	Bisher finanziert	Ermächtigungsübertragungen aus Vorvorj.	Ergebnis 2020	Ansatz 2021	Ansatz 2022	VE	Plan 2023	Plan 2024	Plan 2025	Finanzbedarf weitere Jahre -nachrichtl.-
8	Auszahlungen für Baumaßnahmen	-50.000					-50.000					
13	Summe der Auszahlungen aus Investitionstätigkeit (Summe aus Nummern 7 bis 12)	-50.000					-50.000					
14	Saldo aus Investitionstätigkeit (Saldo aus Nummern 6 und 13)	-50.000					-50.000					
16	Gesamtkosten der Maßnahme (Summe aus Nummern 13 und 15)	-50.000					-50.000					
Investition I-5550-001 Geräte über 800€												
Nr.	Bezeichnung	Gesamtang. z. Maßnahme -nachrichtl.-	Bisher finanziert	Ermächtigungsübertragungen aus Vorvorj.	Ergebnis 2020	Ansatz 2021	Ansatz 2022	VE	Plan 2023	Plan 2024	Plan 2025	Finanzbedarf weitere Jahre -nachrichtl.-
9	Auszahlungen für den Erwerb von beweglichem Sachvermögen	-10.000	-1.278,12		-1.278,12	-5.000	-5.000					
13	Summe der Auszahlungen aus Investitionstätigkeit (Summe aus Nummern 7 bis 12)	-10.000	-1.278,12		-1.278,12	-5.000	-5.000					
14	Saldo aus Investitionstätigkeit (Saldo aus Nummern 6 und 13)	-10.000	-1.278,12		-1.278,12	-5.000	-5.000					
16	Gesamtkosten der Maßnahme (Summe aus Nummern 13 und 15)	-10.000	-1.278,12		-1.278,12	-5.000	-5.000					
Investition I-5550-002 Fahrzeug Waldarbeiter												

Investitionsprogramm 2022 der Stadt Hayingen

Investitionsprogramm												
Stadt Hayingen												
Nr.	Bezeichnung	Gesamtang. z. Maßnahme -nachrichtl.-	Bisher finanziert	Ermächtigungsübertragungen aus Vorvorj.	Ergebnis 2020	Ansatz 2021	Ansatz 2022	VE	Plan 2023	Plan 2024	Plan 2025	Finanzbedarf weitere Jahre -nachrichtl.-
9	Auszahlungen für den Erwerb von beweglichem Sachvermögen	-25.000					-25.000					
13	Summe der Auszahlungen aus Investitionstätigkeit (Summe aus Nummern 7 bis 12)	-25.000					-25.000					
14	Saldo aus Investitionstätigkeit (Saldo aus Nummern 6 und 13)	-25.000					-25.000					
16	Gesamtkosten der Maßnahme (Summe aus Nummern 13 und 15)	-25.000					-25.000					
Investition I-5750-001 Ausstattung Premiumwanderwege												
Nr.	Bezeichnung	Gesamtang. z. Maßnahme -nachrichtl.-	Bisher finanziert	Ermächtigungsübertragungen aus Vorvorj.	Ergebnis 2020	Ansatz 2021	Ansatz 2022	VE	Plan 2023	Plan 2024	Plan 2025	Finanzbedarf weitere Jahre -nachrichtl.-
8	Auszahlungen für Baumaßnahmen	-14.100	-2.807,00		-2.807,00							
13	Summe der Auszahlungen aus Investitionstätigkeit (Summe aus Nummern 7 bis 12)	-14.100	-2.807,00		-2.807,00							
14	Saldo aus Investitionstätigkeit (Saldo aus Nummern 6 und 13)	-14.100	-2.807,00		-2.807,00							
16	Gesamtkosten der Maßnahme (Summe aus Nummern 13 und 15)	-14.100	-2.807,00		-2.807,00							
Investition I-5750-002 Toilettenwagen Spielplatz Lautertal												
Nr.	Bezeichnung	Gesamtang. z. Maßnahme -nachrichtl.-	Bisher finanziert	Ermächtigungsübertragungen aus Vorvorj.	Ergebnis 2020	Ansatz 2021	Ansatz 2022	VE	Plan 2023	Plan 2024	Plan 2025	Finanzbedarf weitere Jahre -nachrichtl.-
9	Auszahlungen für den Erwerb von beweglichem Sachvermögen	-75.000				-25.000	-25.000					
13	Summe der Auszahlungen aus Investitionstätigkeit (Summe aus Nummern 7 bis 12)	-75.000				-25.000	-25.000					
14	Saldo aus Investitionstätigkeit (Saldo aus Nummern 6 und 13)	-75.000				-25.000	-25.000					
16	Gesamtkosten der Maßnahme (Summe aus Nummern 13 und 15)	-75.000				-25.000	-25.000					
Investition I-5750-003 Brücken												

Investitionsprogramm 2022 der Stadt Hayingen

Investitionsprogramm												
Stadt Hayingen												
Nr.	Bezeichnung	Gesamtang. z. Maßnahme -nachrichtl.-	Bisher finanziert	Ermächtigungsübertragungen aus Vorvorj.	Ergebnis 2020	Ansatz 2021	Ansatz 2022	VE	Plan 2023	Plan 2024	Plan 2025	Finanzbedarf weitere Jahre -nachrichtl.-
8	Auszahlungen für Baumaßnahmen	-5.000	-4.424,82		-4.424,82	-5.000						
13	Summe der Auszahlungen aus Investitionstätigkeit (Summe aus Nummern 7 bis 12)	-5.000	-4.424,82		-4.424,82	-5.000						
14	Saldo aus Investitionstätigkeit (Saldo aus Nummern 6 und 13)	-5.000	-4.424,82		-4.424,82	-5.000						
16	Gesamtkosten der Maßnahme (Summe aus Nummern 13 und 15)	-5.000	-4.424,82		-4.424,82	-5.000						
Investition I-5750-004 Radweg Hayingen- Aichelau												
Nr.	Bezeichnung	Gesamtang. z. Maßnahme -nachrichtl.-	Bisher finanziert	Ermächtigungsübertragungen aus Vorvorj.	Ergebnis 2020	Ansatz 2021	Ansatz 2022	VE	Plan 2023	Plan 2024	Plan 2025	Finanzbedarf weitere Jahre -nachrichtl.-
8	Auszahlungen für Baumaßnahmen	-30.000					-30.000					
13	Summe der Auszahlungen aus Investitionstätigkeit (Summe aus Nummern 7 bis 12)	-30.000					-30.000					
14	Saldo aus Investitionstätigkeit (Saldo aus Nummern 6 und 13)	-30.000					-30.000					
16	Gesamtkosten der Maßnahme (Summe aus Nummern 13 und 15)	-30.000					-30.000					
Investition I-6120-001 Beteiligungen/Sonderposten Kernhaushalt												
Nr.	Bezeichnung	Gesamtang. z. Maßnahme -nachrichtl.-	Bisher finanziert	Ermächtigungsübertragungen aus Vorvorj.	Ergebnis 2020	Ansatz 2021	Ansatz 2022	VE	Plan 2023	Plan 2024	Plan 2025	Finanzbedarf weitere Jahre -nachrichtl.-
1	Einzahlungen aus Investitionszuwendungen	130.000				130.000						
6	Summe der Einzahlungen aus Investitionstätigkeit (Summe aus Nummern 1 bis 5)	130.000				130.000						
10	Auszahlungen für den Erwerb von Finanzvermögen	-350.000				-350.000						
13	Summe der Auszahlungen aus Investitionstätigkeit (Summe aus Nummern 7 bis 12)	-350.000				-350.000						
14	Saldo aus Investitionstätigkeit (Saldo aus Nummern 6 und 13)	-220.000				-220.000						
16	Gesamtkosten der Maßnahme (Summe aus Nummern 13 und 15)	-350.000				-350.000						

Stellenplan für das Haushaltsjahr 2022
Teil A: Beamte

Anlage 11
(zu § 5 GemHVO)

Laufbahngruppe und Amtsbezeichnung	Besoldungs- gruppe	Zahl der Stellen					Nachrichtlich		
		Insgesamt	darunter				Zahl der tatsächlich besetzten Stellen am 30.06.2021	Vermerke, Erläuterungen (z. B. Aufwandsentschädigung)	
mit Zulage	Sonder- schlüssel		Leer- stellen	Stellen 2021					
1	2	3	4	5	6	7	8	9	
I. Gemeindeverwaltung - ohne Sondervermögen mit Sonderrechnung									
Bürgermeister	A 15	1	1			1	1	Laufbahnrecht: ausbezahlt wird A9	
Höherer Dienst	A 16 A 15 A 14 A 13								
Gehobener Dienst	A 13 A 12 A 11 A 10 A 9	1 1 1	1 1 1			1 1 1	1 1 1		
Mittlerer Dienst	A 9 A 8 A 7 A 6 A 5								
Einfacher Dienst	A 5 A 4 A 3 A 2 A 1								
insgesamt		4,00	4,00	0	0	3,00	3,00		
II. Sondervermögen mit Sonderrechnung									
insgesamt A		4,00	4,00	0	0	3,00	3,00		

Teil B: Beschäftigte

Entgeltgruppe bzw. Sondertarife	Entgelt- gruppe TVöD VKA bzw. SuE	Zahl der Stellen					Nachrichtlich	
		Insgesamt	darunter				Zahl der tatsächlich besetzten Stellen am 30.06.2021	Vermerke, Erläuterungen (z. B. Aufwandsentschädigung)
mit Zulage	Sonder- schlüssel		Leer- stellen	Stellen 2021				
Kindergartenleitung	S 13	1,00	1,00					Kiga Hayingen Kiga Hayingen Kiga Hayingen Kiga Ehestetten Kiga Hayingen Anzahl der Personen
Kindergartenleitung	S 10					1,00	1,00	
Verwaltungsangestellte	EG 9a	0,64	0,64					
Verwaltungsangestellte	EG 8	1,50	1,50			0,00	0,00	
Verw.angestellte/Bauhof	EG 7	1,69	1,69			1,58	1,58	
Gruppenleitung Kiga	S 8b	4,94	4,94			3,16	3,16	
Erzieher	S 8a	1,46	1,46			1,55	1,55	
Erzieherin weitere Kraft	S 7	0,73	0,73			0,73	0,73	
Verw.angestellte/ Bauhof/Wald	EG 6	4,74	4,74			6,63	6,63	
Verw.angestellte/ Bauhof/Kläranlage	EG 5	4,40	4,40			3,80	3,80	
Wald	EG 4	0,88	0,88			0,88	0,88	
Erzieher	S 4	1,83	1,83			1,93	1,93	
Kinderpfleger	S 3	0,78	0,78			0,39	0,39	
Betreuung	EG 2	0,38	0,38			0,34	0,34	
PIA Auszb. Päd. Fachkr.	Ausbildungs- vergütung	1,00	1,00					
Anerkennungsprakt.	Ausbildungs- vergütung	1,00	1,00					
frei vereinbart auf Stundennachweis		22	22			23	23	
insgesamt B		23,98	23,98	0,00	0,00	21,99	21,99	
Beschäftigte insgesamt (A + B)								
ohne A II		27,98	27,98	0,00	0,00	24,99	24,99	
mit A II		27,98	27,98	0,00	0,00	24,99	24,99	

Teil C: -nachrichtlich- Aufteilung der Stellen auf die Teilhaushalte

I. Beamte

Teilhaushalt	Bürgermeister, Beigeordnete, Beamte		Bürgermeister A 15	A 11	gehobener Dienst		Erläuterungen, z. B. Aufwandsentschädigung
					A 12	A 13	
1	Bürgermeister		1,00				
1	Beamte				0,40	1,00	1,0 = ausbezahlt A9
1	Beamte			1,00			
5	Beamte				0,60		
	Summe		1,00	1,00	1,00	1,00	

II. Beschäftigte

Teilhaushalt	TVöD							4	2
	9a	8	7		6	5			
1	0,64	1	1,64		2,50	3,00			
2									
3					0,24				
4						0,40		0,38	
5			0,05		2,00	1,00	0,88		
6		0,50							
Summe	0,64	1,5	1,69		4,74	4,40	0,88	0,38	

III. Beschäftigte

(Bei Erzieher/innen und Kinderpfleger/innen gilt seit 01.01.2018 gemäß TVöD eine separate Entgelttabelle)

Teilhaushalt	TVöD					frei vereinbart (Anzahl Stellen)
	S 13	S 8b		S 8a	S 3&S 4	
4	1,00	4,94		1,46	2,61	1
Summe	1,00	4,94		1,46	2,61	1

Stadt Hayingen

Voraussichtliche Personalkosten 2022 (in Euro)

Kosten- stelle	Bezeichnung	ehrenamtl. Tätigkeit	Dienstaufw. Beamte	Dienstaufw. Beschäftigte	Komm. Vers. Beamte	Komm. Vers. Beschäftigte	SV	Beihilfe	Plan- ansatz		
									4021	4012	4022
111000	Steuerung	19.000	137.000	97.100	51.000	9.300	21.500	0	4.100	0	339.000
112200	Finanzverw.	0	30.200	53.500	13.400	4.600	11.400	0	0	0	113.100
112600	Post	0	0	13.000	0	0	0	0	0	0	13.000
112500	Bauhof	0	0	212.000	0	18.700	45.800	0	20	0	276.520
122000	Ordnungsw.	0	0	31.300	0	2.700	6.500	0	5	0	40.505
126000	Feuerwehr	11.000	0	0	0	0	0	0	0	0	11.000
211000	Schule	0	0	51.600	0	4.300	10.900	0	0	0	66.800
261000	Naturtheater	0	0	75.500	0	0	4.500	0	0	0	80.000
365000	Kindergarten	0	0	436.500	0	45.000	114.000	0	52	0	595.552
521000	Bauordnung	0	37.900	0	14.100	0	0	0	1.800	0	53.800
538000	Abwasserbes.	0	0	47.300	0	4.100	10.000	0	4	0	61.404
553000	Friedhof	0	0	2.500	0	220	500	0	5	0	3.225
555000	Wald	0	0	129.000	0	11.000	27.400	0	16	0	167.416
573009	Backhäuser	0	0	11.400	0	660	2.800	0	5	0	14.865
575000	Tourismus	0	0	26.800	0	2.400	5.600	0	5	0	34.805
	Gebäude/Sonstiges	1.600	0	128.460	0	2000	7960	0	0	0	0
	Plan 2022	31.600	205.100	1.315.960	78.500	104.980	268.860	0	8.617	0	1.870.992
Zum Vergleich	Plan 2021	25.500	209.600	1.215.000	76.600	102.563	238.700	0	8.126	0	1.876.089
	Ergebnis 2020	27.406	202.940	961.515	220.000	87.609	222.972	0	7.904	0	1.730.346

**Übersicht über den voraussichtlichen Stand
der Schulden**

Art	Stand zu Beginn des Vorjahres	voraussichtlicher Stand zu Beginn des Haushaltsjahres	voraussichtlicher Stand zum 01.01.2023	voraussichtlicher Stand zum 01.01.2024	voraussichtlicher Stand zum 01.01.2025
TEUR					
1. Geldschulden					
1.1 Anleihen	0	0	0	0	0
1.2 Verbindlichkeiten aus Kreditaufnahmen für Investitionen	309	235	768	1.670	1.661
1.3 Verbindlichkeiten aus der Aufnahme von Kassenkredite	0	0	0	0	0
	309	235	768	1.670	1.661

Darlehensübersicht

KREDIT- GEBER	Jahr der Kreditauf- nahme	Ursprüngl. Kreditbetr.	Laufzeit Tilgungsrate/ Annuität	Zins- satz v.H.	Schulden- stand am 01.01.202 2	in € Schuldendienst		Schulden stand am Schluß des Haushaltsj.	Bemerkunge	
						Zins €	Tilgung €		Rest- lauf- zeit	Zinsfest- schrei- bung
S c h u l d e n a u s K r e d i t e n v o n B u n d , K r e d i t a n s t a l t f . W i e d e r a u f b a u u n d K r e d i t m a r k t										
II KSK Reutlingen										
Kto.-Nr. 6000322191	2006	400.000 €	Rate 20.000 €	0,75	90.000 €	750 €	20.000 €	70.000 €	2026	30.01.2026
II Summe KSK Reutlingen					90.000	750	20.000	70.000		
III Deutsche Genossenschafts-Hypothekenbank Hamburg DGHYP										
Kto. Nr. 301.880.2302	2003	250.000 €	Rate 12.500 €	4,15	25.000 €	1.427 €	12.500 €	12.500 €	2023	2023
Kto. Nr. 301.880.2305	2004	400.000 €	Rate 20.000 €	4,15	60.000 €	3.113 €	20.000 €	40.000 €	2024	2024
Kto. Nr. 301.880.2308	2005	300.000 €	Rate 15.000 €	3,37	60.000 €	2.401 €	15.000 €	45.000 €	2025	2025
III Summe DGHYP					145.000 €	6.941 €	47.500 €	97.500 €		

**Bemessungsgrundlagen und Berechnungen der Zuweisungen und Umlagen
im kommunalen Finanzausgleich für das Haushaltsjahr 2022
Zahlen nach Mai Steuerschätzung 2022**

I. BEMESSUNGSGRUNDLAGEN

1. Einwohnerzahl nach § 143 Gemeindeordnung (§ 30 FAG)

Fortgeschriebene Wohnbevölkerung am 30.06. des Vorjahres 2.218 Einwohner
zum Vergleich Vorjahr 2.281 Einwohner

2. Steuerkraftmesszahl (§ 6 FAG)

IST-Aufkommen VVJ

umgerechnete Grundsteuer A	57.105,00	x	195 v.H.	:	340 v.H.	32.751,40 €
umgerechnete Grundsteuer B	270.124,00	x	185 v.H.	:	330 v.H.	151.433,15 €
umgerechnete Gewerbesteuer	853.616,00	x	290 v.H.	:	340 v.H.	728.084,24 €
Gewerbesteuerumlage	-853.616 €	x	35,0 v.H.	:	340 v.H. -	87.872,24 €
Gewerbesteuerkompensation	201.508 €	x	34,0 v.H.	:	340 v.H.	201.508,00 €
Gewerbesteuerkompensations-umlage	-201.508 €	x	35,0 v.H.	:	340 v.H. -	20.743,47 €
Gemeindeeinkommensteueranteil	6.373.130.918 €	x	0,0001769	:		1.127.406,86 €
Gemeindeanteil an der Ust	109.661 €	x	80 v.H.	:	100 v.H.	87.729,80 €
Zuwendung nach § 29 a FAG	464.900.158 €	x	0,0001769	:		82.239,84 €
Steuerkraftmesszahl nach § 6 FAG						2.302.537,58 €

3. Steuerkraftsumme (§ 38 (1) FAG)

Steuerkraftmesszahl (Ziff. 1.2):						2.302.537,58 €
Zuwendungen nach § 5 (2) FAG (Schlüsselzahl VVJ)	1.198.653 €	x			70,09 v.H.	840.135,89 €
Zuwendungen nach § 5 (3) FAG (Sockelgarantiebetrag VVJ)		x			30,07 v.H.	- €
Steuerkraftsumme nach § 38 Abs. 1 FAG						3.142.673,00 €
je Einwohner						1.416,89 €

4. Bedarfsmesszahl (§ 7 FAG)

4.1. nach Einwohner

Einwohnerzahl am 30.06. VJ (I, Ziff 1.) x Kopfbetrag

	2.183	x	1.515,00 €	=	3.307.245,00 €
--	-------	---	------------	---	----------------

4.2. nach Fläche

Fläche in ha:	6.336,53					
Fläche m²/Einwohner:	28.568,65					
Der Kopfbetrag beträgt bei Kommunen mit						
m² Fläche je Einwohner*in	4.000,00		100%	=	35,30 €	
Fläche je Einwohner*in	25.000,00		160%	=	56,50 €	
Fläche je Einwohner*in	30.000,00		180%	=	63,54 €	
Unterschied von 25.000m² zu 30.000m²				=	7,04 €	
Erhöhungsbetrag aufgerundet	7,04	:	5.000,00	x	3.568,65	
Kopfbetrag für die Stadt Hayingen	56,50	+	5,10 €	=	75,75 €	
Bedarfsmesszahl nach Fläche	2.183	x	133,50 €	=	291.431,00 €	

Bedarfsmesszahl

3.598.676,00 €

1.5 Schlüsselzahl für die Zuweisungen nach mangelnder Steuerkraft (§ 5 (1) FAG)

Bedarfsmesszahl (I, Ziff. 4.)				3.598.676,00 €
Steuerkraftmesszahl (I, Ziff. 2.)			(-)	2.302.537,58 €
Schlüsselzahl				1.296.138,42 €

1.6 Mehrzuweisungen (Sockelgarantie § 5 (3) FAG)

60% der Bedarfsmesszahl (I, Ziff. 4.)				2.159.205,60 €
Steuerkraftmesszahl (I, Ziff. 4.)			(-)	2.302.537,58 €
Bemessungsgrundlage			-	143.331,98 €

II. BERECHNUNG DER VORAUSSICHTLICHEN FINANZZUWEISUNGEN

2.1 Schlüsselzuweisungen

Schlüsselzuweisungen nach mangelnder Steuerkraft (§ 5 FAG)				
ca. 70% der Schlüsselzahl (I, Ziff. 5.)	1.296.142,00 €	x	70%	907.299,40 €
Mehrzuweisungen (§ 5 (3) FAG)				
ca. 30% aus I, Ziff. 6.	- €	x	30%	0
Schlüsselzuweisungen				907.299,40 €

2.2 Kommunale Investitionspauschale (§ 4 FAG)

Steuerkraftsumme nach § 38 Abs. 1 FAG				3.142.673,00 €
je Einwohner:	3.142.673,00 €	:	2.183 Einw. =	1.439,61 €
Steuerkraftsumme in v.H. des Landesdurchschnitts:				1.698,25 €
			1.439,61 € :	1.698,25 €
				84,77%
Einwohnerwertung bei einer Steuerkraftsumme je Einwohner der				
Gemeinden in v.H. des Landesdurchschnitts unter 75 v.H. =				125 v.H.
Gemeinden in v.H. des Landesdurchschnitts von 75 v.H. bis unter 85 v.H. =				115 v.H.
Gemeinden in v.H. des Landesdurchschnitts von 85 v.H. bis unter 95 v.H. =				105 v.H.
Gemeinden in v.H. des Landesdurchschnitts von 95 v.H. bis unter 105 v.H. =				100 v.H.
Gemeinden in v.H. des Landesdurchschnitts von 105 v.H. bis unter 115 v.H. =				95 v.H.
Gemeinden in v.H. des Landesdurchschnitts von 115 v.H. bis unter 125 v.H. =				85 v.H.
Gemeinden in v.H. des Landesdurchschnitts von 125 v.H. und mehr =				75 v.H.
Gewichtete Einwohnerzahl:		2.183 x	115 v.H.	2.510 Einw.
voraussichtliche Investitionspausch.	2.510 Einw.	x	102,00 € =	256.020,00 €

3. Summe der Finanzaufweisungen

(KST 611000; SK 31110000)				1.163.319,40 €
---------------------------	--	--	--	-----------------------

4. Familienlastenausgleich (§ 29a FAG)

(Zuweisungen zum Ausgleich der durch die Systemumstellung bei der Auszahlung des Kindergeldes bedingten Steuerausfälle)

	464.900.158,00 €	x	0,0001769 =	82.240,84 €
(KST 611000; SK 3051000)				

5. Pauschale für kommunale Straßenbaumaßnahmen (§ 27 (1) FAG)

Gemarkungsfläche in ha x Pauschale

6.337 x 8,40 € =

53.226,82 €

(KST 611000; SK 3141000)

6. Kindergartenförderung (§ 29b FAG)

Basisdaten Land

Masse für die Kindergartenförderung 925.200.000 €

gewichtete Kinderzahl insgesamt 250.603,30 Kinder

Zuweisungen je Kind 3.691,89 €

Basisdaten Stadt

Kinder in Tageseinrichtungen bei einer Betreuungszeit von

bis zu 29 Wochenstunden 30 x Faktor 0,4 12

mehr als 29 bis zu 34 Wochenstunden 0 x 0,6 0

mehr als 34 bis zu 39 Wochenstunden 75 x 0,8 60

mehr als 39 bis zu 44 Wochenstunden 0 x 0,9 0

mehr als 44 Wochenstunden 1406 x 1,0 1406

gewichtete Kinderzahl 1478

Jahreszuweisung nach Zahl der betreuten Kinder

gewichtete Kinder x Zuw. Je Kind 60 x 3.691,89 € =

221.513,44 €

(KST 365000; SK 3141000)

287

7. Kleinkindbetreuung (§ 29c FAG)

Basisdaten Land

Masse für die Kleinkindförderung 1.172.792.900 €

gewichtete Kinderzahl insgesamt 70.802,20 Kinder

Zuweisung je Kind 16.564,36 €

Basisdaten Stadt

Kinder in Tageseinrichtungen bei einer Betreuungszeit von

bis zu 15 Wochenstunden 0 x Faktor 0,3 0,0

mehr als 15 bis zu 29 Wochenstunden 4 x 0,5 2,0

mehr als 29 bis zu 34 Wochenstunden 3 x 0,7 2,1

mehr als 34 bis zu 39 Wochenstunden 2 x 0,8 1,6

mehr als 39 bis zu 44 Wochenstunden 0 x 0,9 0,0

mehr als 44 Wochenstunden 0 1,0 0,0

gewichtete Kinderzahl 5,7

Jahreszuweisung nach Zahl der betreuten Kinder

gew. Kinder x Zuweisung je Kind 5,7 x 16.564,36 € =

94.416,83 €

(KST 365000; SK 3141000)

8. Förderung pädagogischer Leitungszeit (§ 29e FAG)

Basisdaten Land

Masse für die Leitungszeit 150.200.000 €

Anteil Stadt Hayingen 0,01778%

Jahreszuweisung nach Zahl gew. Tageseinrichtungen

26.705,56 €

(KST 365000; SK 3141200)

III. BERECHNUNG DER UMLAGEN

1. Gewerbesteuerumlage

Gewerbesteuer-Ist-Aufkommen im Haushaltsjahr x Umlagesatz / örtlicher Hebesatz

	900.000 €	x	35%	:	340%	<u><u>92.647,06 €</u></u>
--	-----------	---	-----	---	------	---------------------------

(KST 611000; SK 4341000)

2. Finanzausgleichsumlage

a) Berechnung der Steuerkraftquote:

Steuerkraftmesszahl (I, Ziff. 2.) 2.302.537,58 €

Bedarfsmesszahl (I, Ziff. 4.) 3.598.676,00 €

Steuerkraftquote 2.302.537,58 € : 3.598.676 € x 100 63,98 v.H.

Auf volle Prozent abgerundete Steuerkraftquote: 63,00 v.H.

b) Berechnung der Höhe des FAG-Umlagesatzes

Umlagesatz Grundbetrag:

Steigerungssatz: 3 x 0,06% 0,18%

FAG-Umlagesatz: 0,18% + 22,10% = 22,28%

22,28% aus der Steuerkraftsumme (I, Ziff. 3.)

3.142.673,00 € x 22,28% = 700.187,54 €

(KST 611000; SK 4371000)

3. Kreisumlage

Steuerkraftsumme (I, Ziff. 3.) x Hebesatz des Landkreises

3.142.670,00 € x 28,25% = 887.804,28 €

(KST 611000; SK 4372000)

4. Summe aller Umlagen

1.680.638,88 €

IV. BERECHNUNG DES GEMEINDEANTEILS AN DER EINKOMMENS- UND UMSATZSTEUER

1. Gemeindeanteil an der Einkommensteuer

Anteil der Gemeinden am Steueraufkommen des Landes

lt. Schätzung des Finanzministeriums 6.687.000.000 €

Schlüsselzahl der Stadt Hayingen 0,0001769

1.182.930,30 €

(KST 611000; SK 3021000)

8.2. Gemeindeanteil an der Umsatzsteuer

Zum Ausgleich der durch die Abschaffung der Gewerbesteuer ab 1998 entstehenden

Mindereinnahmen erhalten die Gemeinden einen Anteil an der Umsatzsteuer

Anteil der Gemeinden am Steueraufkommen des Landes (2,2 v.H.) 1.194.000.000 €

Schlüsselzahl der Stadt Hayingen 0,0000972

116.056,80 €

(KST 611000; SK 3022000)

Bauhofkalkulation für das Jahr 2022

- Innere Verrechnung -

Alle Kosten, die beim Bauhof anfallen, werden entsprechend den Einsatz- bzw. Arbeitsstunden auf die einzelnen Kostenstellen anteilig aufgeteilt. Dabei ist zu unterscheiden zwischen
Nach dem Ergebnishaushalt fallen beim Produkt 11250000 (Bauhof) folgende Aufwendungen und Kosten an:

1. Personalkosten	273.300 €
2. Sachkosten	70.000 €
3. Kalkulatorische Kosten	- €
4. Aufwand für Waldarbeiter	54.000 €

Gesamtkosten 397.300 €

./. Erträge 53.000 €

daraus: zu verteilende Aufwand **344.300 €**

Zur Veranschlagung im Haushaltsplan erfolgt eine prozentuale Aufteilung des Gesamtbetrages.

Kostenstelle	Kostenträger	Bezeichnung	Proz. Anteil	Kostenanteil
111000	11100000	Rathaus Unterhaltung, Arbeiten für Verwaltung	6%	20.658 €
112400	11240000	Städt. Wohngebäude	2%	6.886 €
112452	11240000	Schulgebäude	10%	34.430 €
112461	11240000	Kiga Ehestetten	2%	6.886 €
112462	11240000	Haus der Lilie	2%	6.886 €
261000	26100000	Naturtheater	3%	10.329 €
281000	28100000	Christbaum, Maibaum, sonstige Feste	5%	17.215 €
281001	28100000	Stadtfest	3%	10.329 €
365000	36500101	Kiga Gebäude u. Außenanl.	5%	17.215 €
424101	42410000	Turn u. - Festhalle Gebäude u. sonstiges	2%	6.886 €
537000	53700500	Erdeponie	2%	6.886 €
538000	53800000	Abwasser, Kläranlage u. Kanal	6%	20.723 €
541000	54100000	Gemeindestraßen	5%	17.215 €
541000	54100000	Gemeindeverbindungsstraßen	2%	6.886 €
541001	54100000	Feldwege	2%	6.886 €
545000	54500000	Straßenreinigung	3%	10.329 €
545000	54500000	Winterdienst	8%	27.544 €
551000	55100000	Grünanlagen, Brunnen, Kinderspielplätze	15%	51.575 €
553000	55300000	Leichenhalle u. Friedhof	3%	10.329 €
573011	57300000	Kaplanei	2%	6.886 €
575000	57500000	Fremdenverkehrseinrichtungen	6%	20.658 €
Inv.nummer				
I-1124-001	Akt. Eig.leist.	Außentreppe Schule	3%	10.329 €
I-5410-005	Akt. Eig.leist.	Wohnumfeldverbesserung	3%	10.329 €
			100%	344.295 €

EINZELNACHWEISE der inneren Verrechnungen für Verwaltungskostenbeiträge und Bewirtschaftungskosten Gebäude 2022

lfd. Nr.	Einnahmestelle	Steuerung	Finanzverwaltung	FW-Haus Hayingen	Digelfeldschule	Haus der Lilie	DGH Münzdorf	Rubin im Tal	Sportanlagen	Digelfeldhalle	Verkehrsamt	Summe	
												- € -	SK
	Kostenstelle	111000	112200	112451	112452	112462	112465	112468	421000	424101	575000		
	Kostenträger	11100000	11220000	11240000	11240000	11240000	11240000	11240000	42100000	42410000	575000000		
	Sachkonto	3485000	3485000										
	Sachkonto	3811000	3811000	3811000	3811000	3811000	3811000	3811000	3811000	3811000	3811000		
	Verein/Gruppe												
1.	Innere Verwaltung						1.530				1.500	3.030	111000 4811000
2.	Feuerwehr	1.300			2.400		1.530					5.230	126000 4811000
3.	Schule							1.490				1.490	211000 4811000
4.	Naturtheater	3.000										3.000	261000 4811000
5.	Stadtkapelle			2.000								2.000	
	VHS				500							500	
	Verein Bew.kosten HdL				2.000							2.000	
												4.500	281000 4811000
6.	Jugencclubs				2.500		2.300	5.660				10.460	362000 4811000
7.	Kindergarten Hayingen	5.250										5.250	365000 4811000
	Kindergarten Ehestetten	1.750										1.750	365000 4811000
8.	Sportgruppen									15.000		15.000	421000 4811000
9.	Wasserversorgung	20.000	14.300									34.300	533000 4452000
10.	Abwasser	20.000										20.000	538000 4811000
11.	Erdeponie		3.000									3.000	537000 4811000
	Glascontainer		1.200									1.200	537000 4811000
12.	Fremdenverkehr	5.500										5.500	575000 4811000
	Kontrollsumme											113.710	
	Summe 3485000	20.000	14.300									34.300	
	Summe 3811000	36.800	4.200	2.000	500	6.900	5.360	5.660	1.490	15.000	1.500	79.410	
												113.710	

Stadt Hayingen
Landkreis Reutlingen

**Feststellung des Wirtschaftsplans
für die Wasserversorgung**

für das

WIRTSCHAFTSJAHR 2022

Aufgrund der Bestimmungen des Eigenbetriebsgesetzes in Verbindung mit den Bestimmungen der Gemeindeordnung hat der Gemeinderat in seiner Sitzung vom 24. März 2022 den Wirtschaftsplan 2022 der Wasserversorgung Hayingen wie folgt festgestellt:

Der Wirtschaftsplan wird festgesetzt mit:

- | | |
|--|--------------------|
| 1. den Einnahmen und Ausgaben in Höhe von je | 1.994.600 € |
| davon im Erfolgsplan | 366.000 € |
| im Vermögensplan | 1.628.600 € |
| 2. dem Gesamtbetrag der vorgesehenen Kreditaufnahmen
(Kreditermächtigungen) in Höhe von | 264.800 € |
| 3. dem Gesamtbetrag der Verpflichtungsermächtigungen
in Höhe von | 0 € |
| 4. der Höchstbetrag der Kassenkredite wird auf
festgesetzt. | 70.000 € |

Hayingen, 24. März 2022

Dorner
Bürgermeister

Sonderrechnung Wasserversorgung

Lagebericht /Vorbericht

1. Allgemeines

Die Wasserversorgung Hayingen ist ein wirtschaftliches Unternehmen. Nach § 1 der Wasserversorgungssatzung besteht beim Eigenbetrieb Wasserversorgung Hayingen keine Gewinnerzielungsabsicht.

Die aktuelle Betriebssatzung, welche die Betriebsführung regelt und das Stammkapital auf 51.129,19 € (100.000 DM) festgesetzt, ist am 01.01.1997 in Kraft getreten. Seit dem 01. Januar 1986 wird für die Wasserversorgung eine Sonderrechnung geführt.

Die KOBERA (Steuerberatungsgesellschaft GmbH), Sitz Herrenberg, erstellt die jährliche Bilanz und die erforderlichen Steuererklärungen.

Durch die Sonderrechnung ist u.a. eine genaue Zuordnung der Darlehenszinsen für die Investitionen der Wasserversorgung möglich, was für die Bilanzerstellung und für die Steuererklärungen wichtig ist. Ebenso ist für die Gebührenkalkulation eine genaue Ermittlung des Finanzbedarfs für den Betrieb der Wasserversorgung möglich.

2. Technik

Das Wasserwerk der Stadt Hayingen hat folgende getrennte Versorgungsbereiche:

WV Hayingen	Hayingen mit Wimsen, Ehrenfels u. Oberwilzingen	Quellfassung Glastal
WV Anhausen	Anhausen, Indelhausen, Weiler	Tiefenbrunnen Anhausen
WV Ehestetten	Ehestetten, Maxfelden	Wasserbezug Alb-Gruppe VI
WV Münzdorf	Münzdorf, Burg Derneck	Wasserbezug Alb-Gruppe VI
WV Kochstetten	Kochstetten, Hülbenhof	Wasserbezug Alb-Gruppe VI

Ein Verbund zwischen den einzelnen Versorgungsbereichen besteht bisher nicht.

Um eine höchstmögliche Versorgungssicherheit zu erreichen wäre ein Verbundsystem anzustreben. Dies ist jedoch mit hohen Investitionskosten verbunden.

3. Tarife, Wasserabgabe

Der Wasserpreis beträgt seit dem 01. Januar 2020 2,00 € je m³ zuzüglich einer monatlichen Grundgebühr in Höhe von 2,80 € bei einer Wasserzählergröße von 3 – 5 m³.

Entwicklung Wasserpreis je m³

01.01.'94	01.01.1996	27.09.1996	01.01.2002	01.01.2012	01.01.2020
1,13 €	1,28 €	1,48 €	1,50 €	1,75 €	2,00 €

Der Wasserbezugspreis bei der Albwasserversorgungsgruppe VI hat sich wie folgt entwickelt.

Ergebnis 2013	Ergebnis 2014	Ergebnis 2015	Ergebnis 2016	Ergebnis 2017	Ergebnis 2018	Ergebnis 2019	Plan 2020	Plan 2021
0,97	0,98	0,92	0,97	0,99	1,09	1,01	1,19	1,05

Übersicht über den Verkauf von Frischwasser:

	2016 m ³	2017 m ³	2018 m ³	2019 m ³	2020 m ³	2021 m ³
Hayingen	68.187	66.299	68.940	67.697	69.574	66.335
Oberwilzingen	6.451	6.524	7.015	6.561	6.501	5.928
Wimsen	1.402	1.482	1.524	1.571	1.224	1.201
Anhausen	8.702	8.376	8.837	8.449	9.721	10.050
Indelhausen	15.267	14.524	11.802	11.804	10.612	10.373
Weiler	842	793	794	740	966	782
Ehestetten	36.818	36.207	38.815	39.080	37.638	37.488
Maxfelden	5.681	5.676	5.982	6.051	6.598	6.348
Münzdorf	17.247	16.761	17.762	17.103	17.207	17.201
Kochstetten und Burg Derneck	6.392	6.783	6.256	6.693	7.121	7.035
Summen	166.989	163.425	167.727	165.749	167.162	162.741

Die Verkaufsmenge ist bis 2016 jährlich gestiegen. Im Jahr 2021 ist die verkaufte Menge wieder zurück gegangen, was unter anderem daran liegen kann, dass es in 2021 mehr Niederschlag als in den Jahren davor gab.

Übersicht über geförderte Wassermenge/Wasserverkauf

Versorgungsbereich Hayingen	2016	2017	2018	2019	2020	2021
	m ³	m ³	m ³	m ³	m ³	m ³
Geförderte Wassermenge	102.551	91.379	96.299	94.459	100.803	88.851
Wasserverkauf	76.040	74.305	77.479	75.829	77.299	73.464
Verlust	26.511	17.074	18.820	18.630	23.504	15.387
In Prozent	25,85	18,68	19,54	19,72	23,32	17,32

Versorgungsbereich Anhausen	2016	2017	2018	2019	2020	2021
	m ³	m ³	m ³	m ³	m ³	m ³
Geförderte Wassermenge	31.184	29.240	30.003	29.290	27.743	35.758
Wasserverkauf	24.811	23.693	21.433	20.993	21.299	21.205
Verlust	6.373	5.547	8.570	8.297	6.444	14.553
In Prozent	20,44	18,97	28,56	28,33	23,23	40,7

Nach langer Suche sind zwei große Rohrbrüche im Bereich Indelhausen/ Anhausen gefunden worden. Man kann also davon ausgehen, dass die Wasserverluste im Jahr 2022 sinken.

Versorgungsbereich Alb-Gruppe VI	2015	2016	2017	2018	2019	2020
	m ³	m ³	m ³	m ³	m ³	m ³
Geförderte Wassermenge	68.018	69.622	72.892	76.268	74.026	72.677
Wasserverkauf	65.129	66.138	65.427	68.815	68.927	68.072

4. Wasserqualität

Die nach der Trinkwasserverordnung vorgeschriebenen Wasseruntersuchungen werden regelmäßig vorgenommen. Die nach der Trinkwasserverordnung vorgeschriebenen Grenzwerte werden eingehalten bzw. weit unterschritten.

Ergebnisse von Wasseruntersuchungen

- Auszugsweise –

	zugelassene Grenzwerte	Hayingen	Anhausen/Indelhausen
Untersuchungen vom		20.07.2021	20.07.2021
Atrazin	0,1 µg/l	0,03	< 0,03
Desethylatrazin	0,1 µg/l	0,1	< 0,03
Nitrat	50 mg/l	22	16,4
Gesamthärte ° dH		19,9	18,3

(Anmerkung: n.n = nicht nachweisbar)

Nach dem Wasch- und Reinigungsmittelgesetz von 05.03.1987 (BGBL. I S. 875) i.d.F. vom 17.07.2013 ist das Wasser aller Versorgungen in den Härtebereich 3 einzuordnen, der den Bereich von 14° dH bis 21° d.H. abdeckt.

5. Rückblick auf die Wirtschaftsjahre 2020 und 2021

1. Wirtschaftsplan 2020

Der Gemeinderat konnte den Jahresabschluss für das Jahr 2019 noch nicht feststellen, da aufgrund der Umstellung auf die Doppik noch Restarbeiten mit dem Steuerberater abgestimmt werden müssen. Aus den vorläufigen Zahlen ergibt sich ein Jahresverlust von 55.910,45 €. Das Anlagevermögen beträgt zum 31.12.2019 voraussichtlich 1.138.287,24 €.

2. Wirtschaftsplan 2021

In der Sitzung des Gemeinderats am 25.03.2021 wurde der Wirtschaftsplan 2021 beschlossen. Dieser wurde von der Rechtsaufsichtsbehörde mit Erlass vom 20.04.2021 bestätigt. Das Volumen des Wirtschaftsplanes betrug 2021 insgesamt 1.872.575 €. Hiervon entfielen auf den Erfolgsplan 365.929 € u. auf den Vermögensplan 1.506.646 €.

Im Erfolgsplan 2021 ist ein Jahresverlust von 6.746 € veranschlagt.

6. Wirtschaftsplan 2022

Das Volumen des Wirtschaftsplanes 2022 der Sonderrechnung Wasserversorgung beträgt insgesamt 1.994.600 €. Davon entfallen auf den Erfolgsplan 366.000 € und auf den Vermögensplan 1.628.600 €.

1. Erfolgsplan

Im Erfolgsplan sind Einnahmen und Ausgaben von 366.000 € veranschlagt. Die Einnahmen und Ausgaben orientieren sich größtenteils an den Ergebnissen und Planungen der Vorjahre.

2. Vermögensplan

Im Vermögensplan für das Wirtschaftsjahr 2022 sind neben den Abschreibungen, den Tilgungen von Krediten und den Auflösungen für empfangene Ertragszuschüsse folgende Maßnahmen enthalten:

- | | |
|---------------------------------------|-------------|
| • Erschließung Hinter der Buche | 96.000 € |
| • Druckerhöhungsanlage Ehestetten | 45.000 € |
| • Resterschließung Digelfeldstraße | 50.000 € |
| • 1. BA Notwasserversorgung | 1.324.000 € |
| • Erschließung BA VI „Unter dem Rain“ | 90.000 € |
| • Bewegliche Sachen | 15.500 € |

7. Kredite

Der Schuldenstand für Kredite vom Kreditmarkt der Wasserversorgung beträgt zum 01.01.2022 insgesamt 62.500,00 €.

Entwicklung Schuldenstand

	2022	2023	2024	2025
Stand 01.01.	62.500,00	314.800,00	289.060,00	263.320,00
Neuaufnahme	264.800,00	0,00		0,00
Tilgung	12.500,00	25.740,00	25.740,00	25.740,00
Stand 31.12.	314.800,00	289.060,00	263.320,00	237.580,00

Im HH-Jahr 2021 wurde kein Kredit aufgenommen. Gegenüber der Stadt Hayingen bestehen am Ende des Planjahres 2022 Darlehensverpflichtung in Höhe von 412.000 €.

8. Investitionsprogramm

Im Investitionsprogramm bis 2025 ist ein Verbundschluss zwischen den Wasserversorgungen der Stadt Hayingen untereinander und der Albwasserversorgungsgruppe VI geplant. Die Kosten belaufen sich auf rund 3,1 Mio. € netto. Dabei wird mit einem Zuschuss in Höhe von 80% gerechnet.

Hayingen im Februar 2022

Wasserversorgung Hayingen

Sarah Schrode

Wirtschaftsplan Eigenbetrieb Wasserversorgung 2022 der Stadt Hayingen

Wirtschaftsplan - Erfolgsplan				
Eigenbetrieb Wasserversorgung				
Nr.	Bezeichnung	Ansatz 2022	Ansatz Vorjahr 2021	RE VVJ 2020
1.	Umsatzerlöse	362.500	362.429	374.695,69
3141000	Zuweisungen für laufende Zwecke vom Land	0	0	4.700,00
3321100	Wassergebühren 7%	359.000	358.929	369.995,69
3411000	Mieten und Pachten	3.000	3.000	0,00
3461000	Sonstige privatrechtliche Leistungsentgelte	500	500	0,00
2.	Erhöhung / Verminderung d. Bestandes an fertigen u. unfertigen Erzeugnissen	0	0	0,00
3.	Andere aktivierte Eigenleistungen	0	0	0,00
4.	Sonstige betriebliche Erträge	3.500	3.500	2.560,47
3521000	Erstattung von Steuern	0	0	2.560,47
3571000	Erträge aus der Auflösung von sonstigen Sonderpost	2.500	2.500	0,00
3591000	Andere sonstige ordentliche Erträge	1.000	1.000	0,00
	SUMME ERTRÄGE	366.000	365.929	377.256,16
5.	Materialaufwand	-10.500	-16.500	-63.633,73
	a) Aufwendungen für Roh-, Hilfs- und Betriebsstoffe und für bezogene Waren	-5.000	-9.500	-56.929,73
4271200	Aufwand für EDV	0	0	-1.113,60
4271400	Betriebsstoffe für betriebliche Zwecke	0	0	-34.329,41
4271800	Untersuchungen der Wasserqualität	-5.000	-5.000	-3.197,50
4271900	sonstige besondere Verw.- und Betr.aufwendungen	0	0	-9.450,00
4281000	Aufwendungen für den Verbrauch von sonst. Vorräten	0	-4.500	-8.839,22
	b) Aufwendungen für bezogene Leistungen	-5.500	-7.000	-6.704,00
4291000	Aufwendungen für sonst. Sach- und Dienstleistungen	-5.500	-7.000	-6.704,00
6.	Personalaufwand	-52.500	-51.000	0,00
	a) Löhne und Gehälter	-52.500	-51.000	0,00
4012000	Dienstaufwendungen Arbeitnehmer	-52.500	-51.000	0,00
7.	Abschreibungen	-65.000	-65.000	0,00
	a) auf immaterielle Vermögensgegenstände d. Anlagevermögens u. Sachanlagen	-65.000	-65.000	0,00
4711000	AfA auf imm.Vermögensgegenstände u.Sachvermögen - davon nach §253 Abs.2 Satz 3 HGB b) auf Vermögensgegenstände d. Umlaufvermögens	-65.000	-65.000	0,00
8.	Sonstige betriebliche Aufwendungen	-223.100	-218.175	-232.126,73
4211400	Unterhaltung der Betriebsanlagen	-23.000	-25.000	-22.195,53
4212000	Unterhaltung des sonstigen unbeweglichen Vermögens	0	0	-5.293,98
4212400	Rohrbrüche, Unterhaltung Leitungsnetz	-25.000	-30.000	-7.497,73
4221000	Unterhaltung des beweglichen Vermögens	0	0	-4.674,98
4222000	Erwerb v. geringw. Verm. Gegenst. sof. nicht spez	-2.000	-2.000	-1.391,35
4222100	Erwerb von Wasserzähler	-7.000	0	-2.445,84
4241300	Aufwand für Strom	-32.000	-31.000	0,00
4241400	Aufwand für Reinigung	0	0	-41,03
4241500	Aufwand für Abwasser/Wasser	-150	0	-156,00
4241700	Aufwand für Versicherungen	0	0	-372,12
4251000	Haltung von Fahrzeugen	-4.500	-4.500	-3.469,84
4261200	Dienst- und Schutzkleidung	0	0	-94,99
4313000	Zuweisungen an Zweckverbände	-80.000	-73.000	-91.453,31
4431100	Geschäftsausgaben/Bürobedarf	-150	0	-177,73
4431300	Telefonanschl./Post- und Fernmeldegebühren	-1.000	-1.000	-1.318,67
4431800	Spezielle Geschäftsaufwendungen	-1.000	0	-290,00
4431900	Sonstige Geschäftsaufwendungen	0	-7.000	0,00
4441000	Steuern, Versicherungen, Schadensfälle, Sonderabg.	-12.000	-10.375	-12.854,60
4452000	Erstattungen an Gemeinden und Gemeindeverbände	-34.300	-34.300	-77.514,62
4453000	Erstattungen an Zweckverbände und dergleichen	-1.000	0	-884,41
	SUMME AUFWENDUNGEN	-351.100	-350.675	-295.760,46
9.	Erträge aus Beteiligungen	0	0	0,00
10.	Erträge aus anderen Wertpapieren und Ausleihungen d. Finanzanlagevermögens	0	0	0,00

Wirtschaftsplan Eigenbetrieb Wasserversorgung 2022 der Stadt Hayingen

Wirtschaftsplan - Erfolgsplan				
Eigenbetrieb Wasserversorgung				
Nr.	Bezeichnung	Ansatz 2022	Ansatz Vorjahr 2021	RE VVJ 2020
11.	Sonstige Zinsen und ähnliche Erträge	0	0	0,00
	SUMME ANDERE ERTRÄGE	0	0	0,00
12.	Abschreibungen auf Finanzanlagen und auf Wertpapiere des Umlaufvermögens	0	0	0,00
13.	Zinsen und ähnliche Aufwendungen	-22.000	-22.000	-683,08
4512000	Zinsaufwendungen an Gemeinden (GV)	-20.000	-20.000	0,00
4517000	Zinsaufwendungen an Kreditinstitute	-2.000	-2.000	-683,08
	SUMME ANDERE AUFWENDUNGEN	-22.000	-22.000	-683,08
14.	Ergebnis der gewöhnlichen Geschäftstätigkeit			
	Ergebnis der gewöhnlichen Geschäftstätigkeit (Gewinn / Verlust)	-7.100	-6.746	80.812,62
15.	Erträge aus Gewinngemeinschaften Gewinnabführungs- und Teilgewinnabführung.	0	0	0,00
16.	Aufwendungen aus Verlustübernahmen	0	0	0,00
17.	Außerordentliche Erträge	0	0	0,00
18.	Außerordentliche Aufwendungen	0	0	0,00
19.	Außerordentliches Ergebnis			
20.	Steuern vom Einkommen und vom Ertrag (Bitte melden Sie dem RZ Ihre Steuerkonten)	0	0	0,00
21.	Sonstige Steuern (Bitte melden Sie dem RZ Ihre Steuerkonten) Hinweis: Aktuell sind alle Sachkonten des Bereich 444* in Position 8 enthalten.	0	0	0,00
22.	Jahresgewinn / Jahresverlust			
	Jahresgewinn / Jahresverlust	-7.100	-6.746	80.812,62

Wirtschaftsplan Eigenbetrieb Wasserversorgung 2022 der Stadt Hayingen

Wirtschaftsplan - Vermögensplan Einnahmen				
Eigenbetrieb Wasserversorgung				
Nr.	Bezeichnung	Ansatz 2022	Ansatz Vorjahr 2021	RE VVJ 2020
1.	Zuführung zum Stammkapital	0	0	0,00
2.	Zuführung zu Rücklagen abzgl. Entnahmen	0	0	0,00
3.	Jahresgewinn			
	Jahresgewinn	0	0	80.812,62
4.	Zuführung zu Sonderposten mit Rücklagenanteil abzgl. Entnahmen	0	0	0,00
5.	Zuweisungen und Zuschüsse abzgl. Auflösungsbeträge	985.600	14.000	0,00
2111110	Zug. Sonderposten a.Zuwend. u.Umlagen f.VGGst.Land	-985.600	-14.000	0,00
6.	Beiträge und ähnliche Erträge abzl. Auflösungsbeträge	225.000	54.500	67.265,46
2120010	Zug. Sonderposten aus Beiträgen u.ähnl. Entgelten	225.000	54.500	67.265,46
7.	Zuführungen zu langfristigen Rückstellungen abzgl. Entnahmen	0	0	0,00
8.	Kredite	264.800	1.373.146	0,00
8A.	von der Gemeinde	0	0	0,00
8B.	von Dritten	264.800	1.373.146	0,00
2317101	Zugang Euro-Währung (fester Zins)	0	750.000	0,00
2317301	Zugang Euro-Währung (fester Zins)	264.800	623.146	0,00
9A.	Abschreibungen	65.000	65.000	0,00
4711000	AfA auf imm.Vermögensgegenstände u.Sachvermögen	65.000	65.000	0,00
9B.	Anlagenabgänge	0	0	0,00
10.	Rückflüsse aus gewährten Krediten	0	0	0,00
11.	Erübrigte Mittel aus Vorjahren	88.200	0	0,00
8100100	Einnahmen Erübrigte Mittel aus Vorjahren	88.200	0	0,00
12.	FINANZIERUNGSMITTEL INSGESAMT	1.628.600	1.506.646	148.078,08

Wirtschaftsplan Eigenbetrieb Wasserversorgung 2022 der Stadt Hayingen

Wirtschaftsplan - Vermögensplan Ausgaben				
Eigenbetrieb Wasserversorgung				
Nr.	Bezeichnung	Ansatz 2022	Ansatz Vorjahr 2021	RE VVJ 2020
1.	Sachanlagen und immaterielle Anlagewerte	-1.606.500	-1.344.700	-65.248,04
0360010	Zug. Strom-, Gas-, Wasserleitgen u. zugehör. Anlag	0	0	-36.941,26
0720010	Zugang Betriebs- und Geschäftsausstattung	-1.500	0	-28.306,78
0960210	Zugang Anlagen im Bau (Tiefbaumaßnahmen)	-1.560.000	-1.259.000	0,00
0960310	Zugang Anlagen im Bau (weitere Baumaßnahmen)	-45.000	-85.700	0,00
2.	Finanzanlagen (einschl. Kapitaleinlagen und Umlagen zur Vermögensfinanzierung)	0	0	0,00
3.	Rückzahlung von Stammkapital	0	0	0,00
4.	Entnahmen aus Rücklagen	0	0	0,00
5.	Jahresverlust			
	Jahresverlust	-7.100	-6.746	0,00
6.	Entnahme Sonderposten mit Rücklagenanteil	0	0	0,00
7.	Auflösung Ertragszuschüsse	-2.500	-2.500	0,00
3571000	Erträge aus der Auflösung von sonstigen Sonderpost	-2.500	-2.500	0,00
8.	Entnahme langfristiger Rückstellungen	0	0	0,00
9.	Tilgungen von Krediten	-12.500	-35.900	-18.891,10
2317302	Abgang Euro-Währung (fester Zins)	-12.500	-35.900	-18.891,10
10.	Gewährung von Krediten	0	0	0,00
10A.	an Gemeinde	0	0	0,00
10B.	an Dritte	0	0	0,00
11.	Finanzierungsfehlbetrag aus Vorjahren	0	0	0,00
12.	FINANZIERUNGSBEDARF INSGESAMT	-1.628.600	-1.389.846	-84.139,14

Wirtschaftsplan Eigenbetrieb Wasserversorgung 2022 der Stadt Hayingen

Wirtschaftsplan - Finanzplan Erfolgsplan

Eigenbetrieb Wasserversorgung

Nr.	Bezeichnung	RE VVJ 2020	Ansatz 2021	Ansatz 2022	Ansatz 2023	Ansatz 2024	Ansatz 2025
1.	Umsatzerlöse	374.695,69	362.429	362.500	0	0	0
3141000	Zuweisungen für laufende Zwecke vom Land	4.700,00	0	0	0	0	0
3321100	Wassergebühren 7%	369.995,69	358.929	359.000	0	0	0
3411000	Mieten und Pachten	0,00	3.000	3.000	0	0	0
3461000	Sonstige privatrechtliche Leistungsentgelte	0,00	500	500	0	0	0
2.	Erhöhung / Verminderung d. Bestandes an fertigen u. unfertigen Erzeugnissen	0,00	0	0	0	0	0
3.	Andere aktivierte Eigenleistungen	0,00	0	0	0	0	0
4.	Sonstige betriebliche Erträge	2.560,47	3.500	3.500	0	0	0
3521000	Erstattung von Steuern	2.560,47	0	0	0	0	0
3571000	Erträge aus der Auflösung von sonstigen Sonderpost	0,00	2.500	2.500	0	0	0
3591000	Andere sonstige ordentliche Erträge	0,00	1.000	1.000	0	0	0
	SUMME ERTRÄGE	377.256,16	365.929	366.000	0	0	0
5.	Materialaufwand	-63.633,73	-16.500	-10.500	0	0	0
	a) Aufwendungen für Roh-, Hilfs- und Betriebsstoffe und für bezogene Waren	-56.929,73	-9.500	-5.000	0	0	0
4271200	Aufwand für EDV	-1.113,60	0	0	0	0	0
4271400	Betriebsstoffe für betriebliche Zwecke	-34.329,41	0	0	0	0	0
4271800	Untersuchungen der Wasserqualität	-3.197,50	-5.000	-5.000	0	0	0
4271900	sonstige besondere Verw.- und Betr.aufwendungen	-9.450,00	0	0	0	0	0
4281000	Aufwendungen für den Verbrauch von sonst. Vorräten	-8.839,22	-4.500	0	0	0	0
	b) Aufwendungen für bezogene Leistungen	-6.704,00	-7.000	-5.500	0	0	0
4291000	Aufwendungen für sonst. Sach- und Dienstleistungen	-6.704,00	-7.000	-5.500	0	0	0
6.	Personalaufwand	0,00	-51.000	-52.500	0	0	0
	a) Löhne und Gehälter	0,00	-51.000	-52.500	0	0	0
4012000	Dienstaufwendungen Arbeitnehmer	0,00	-51.000	-52.500	0	0	0
7.	Abschreibungen	0,00	-65.000	-65.000	-70.000	-80.000	-80.000
	a) auf immaterielle Vermögensgegenstände d. Anlagevermögens u. Sachanlagen	0,00	-65.000	-65.000	-70.000	-80.000	-80.000
4711000	AfA auf imm.Vermögensgegenstände u.Sachvermögen - davon nach §253 Abs.2 Satz 3 HGB b) auf Vermögensgegenstände d. Umlaufvermögens	0,00	-65.000	-65.000	-70.000	-80.000	-80.000
8.	Sonstige betriebliche Aufwendungen	-232.126,73	-218.175	-223.100	-50.000	-50.000	-50.000
4211400	Unterhaltung der Betriebsanlagen	-22.195,53	-25.000	-23.000	-25.000	-25.000	-25.000
4212000	Unterhaltung des sonstigen unbeweglichen Vermögens	-5.293,98	0	0	0	0	0
4212400	Rohrbrüche, Unterhaltung Leitungsnetz	-7.497,73	-30.000	-25.000	-25.000	-25.000	-25.000
4221000	Unterhaltung des beweglichen Vermögens	-4.674,98	0	0	0	0	0
4222000	Erwerb v. geringw. Verm. Gegenst. sof. nicht spez	-1.391,35	-2.000	-2.000	0	0	0
4222100	Erwerb von Wasserzähler	-2.445,84	0	-7.000	0	0	0
4241300	Aufwand für Strom	0,00	-31.000	-32.000	0	0	0
4241400	Aufwand für Reinigung	-41,03	0	0	0	0	0
4241500	Aufwand für Abwasser/Wasser	-156,00	0	-150	0	0	0
4241700	Aufwand für Versicherungen	-372,12	0	0	0	0	0
4251000	Haltung von Fahrzeugen	-3.469,84	-4.500	-4.500	0	0	0
4261200	Dienst- und Schutzkleidung	-94,99	0	0	0	0	0
4313000	Zuweisungen an Zweckverbände	-91.453,31	-73.000	-80.000	0	0	0
4431100	Geschäftsausgaben/Bürobedarf	-177,73	0	-150	0	0	0
4431300	Telefonanschl./Post- und Fernmeldegebühren	-1.318,67	-1.000	-1.000	0	0	0
4431800	Spezielle Geschäftsaufwendungen	-290,00	0	-1.000	0	0	0
4431900	Sonstige Geschäftsaufwendungen	0,00	-7.000	0	0	0	0

Wirtschaftsplan Eigenbetrieb Wasserversorgung 2022 der Stadt Hayingen

Wirtschaftsplan - Finanzplan Erfolgsplan

Eigenbetrieb Wasserversorgung

Nr.	Bezeichnung	RE VVJ 2020	Ansatz 2021	Ansatz 2022	Ansatz 2023	Ansatz 2024	Ansatz 2025
4441000	Steuern, Versicherungen, Schadensfälle, Sonderabg.	-12.854,60	-10.375	-12.000	0	0	0
4452000	Erstattungen an Gemeinden und Gemeindeverbände	-77.514,62	-34.300	-34.300	0	0	0
4453000	Erstattungen an Zweckverbände und dergleichen	-884,41	0	-1.000	0	0	0
	SUMME AUFWENDUNGEN	-295.760,46	-350.675	-351.100	-120.000	-130.000	-130.000
9.	Erträge aus Beteiligungen	0,00	0	0	0	0	0
10.	Erträge aus anderen Wertpapieren und Ausleihungen d. Finanzanlagevermögens	0,00	0	0	0	0	0
11.	Sonstige Zinsen und ähnliche Erträge	0,00	0	0	0	0	0
	SUMME ANDERE ERTRÄGE	0,00	0	0	0	0	0
12.	Abschreibungen auf Finanzanlagen und auf Wertpapiere des Umlaufvermögens	0,00	0	0	0	0	0
13.	Zinsen und ähnliche Aufwendungen	-683,08	-22.000	-22.000	0	0	0
4512000	Zinsaufwendungen an Gemeinden (GV)	0,00	-20.000	-20.000	0	0	0
4517000	Zinsaufwendungen an Kreditinstitute	-683,08	-2.000	-2.000	0	0	0
	SUMME ANDERE AUFWENDUNGEN	-683,08	-22.000	-22.000	0	0	0
14.	Ergebnis der gewöhnlichen Geschäftstätigkeit						
	Ergebnis der gewöhnlichen Geschäftstätigkeit (Gewinn / Verlust)	80.812,62	-6.746	-7.100	-120.000	-130.000	-130.000
15.	Erträge aus Gewinngemeinschaften Gewinnabführungs- und Teilgewinnabführung.	0,00	0	0	0	0	0
16.	Aufwendungen aus Verlustübernahmen	0,00	0	0	0	0	0
17.	Außerordentliche Erträge	0,00	0	0	0	0	0
18.	Außerordentliche Aufwendungen	0,00	0	0	0	0	0
19.	Außerordentliches Ergebnis						
20.	Steuern vom Einkommen und vom Ertrag (Bitte melden Sie dem RZ Ihre Steuerkonten)	0,00	0	0	0	0	0
21.	Sonstige Steuern (Bitte melden Sie dem RZ Ihre Steuerkonten) Hinweis: Aktuell sind alle Sachkonten des Bereich 444* in Position 8 enthalten.	0,00	0	0	0	0	0
22.	Jahresgewinn / Jahresverlust						
	Jahresgewinn / Jahresverlust	80.812,62	-6.746	-7.100	-120.000	-130.000	-130.000

Wirtschaftsplan Eigenbetrieb Wasserversorgung 2022 der Stadt Hayingen

Wirtschaftsplan - Finanzplan Vermögensplan Einnahmen

Eigenbetrieb Wasserversorgung

Nr.	Bezeichnung	RE VVJ 2020	Ansatz 2021	Ansatz 2022	Ansatz 2023	Ansatz 2024	Ansatz 2025
1.	Zuführung zum Stammkapital	0,00	0	0	0	0	0
2.	Zuführung zu Rücklagen abzgl. Entnahmen	0,00	0	0	0	0	0
3.	Jahresgewinn						
	Jahresgewinn	80.812,62	0	0	0	0	0
4.	Zuführung zu Sonderposten mit Rücklagenanteil abzgl. Entnahmen	0,00	0	0	0	0	0
5.	Zuweisungen und Zuschüsse abzgl. Auflösungsbeträge	0,00	14.000	985.600	1.000.000	0	0
2111110	Zug. Sonderposten a.Zuwend. u.Umlagen f.VGGst.Land	0,00	-14.000	-985.600	-1.000.000	0	0
6.	Beiträge und ähnliche Erträge abzl. Auflösungsbeträge	67.265,46	54.500	225.000	0	0	0
2120010	Zug. Sonderposten aus Beiträgen u.ä. Entgelten	67.265,46	54.500	225.000	0	0	0
7.	Zuführungen zu langfristigen Rückstellungen abzgl. Entnahmen	0,00	0	0	0	0	0
8.	Kredite	0,00	1.373.146	264.800	0	0	0
8A.	von der Gemeinde	0,00	0	0	0	0	0
8B.	von Dritten	0,00	1.373.146	264.800	0	0	0
2317101	Zugang Euro-Währung (fester Zins)	0,00	750.000	0	0	0	0
2317301	Zugang Euro-Währung (fester Zins)	0,00	623.146	264.800	0	0	0
9A.	Abschreibungen	0,00	65.000	65.000	70.000	80.000	80.000
4711000	AfA auf imm.Vermögensgegenstände u.Sachvermögen	0,00	65.000	65.000	70.000	80.000	80.000
9B.	Anlagenabgänge	0,00	0	0	0	0	0
10.	Rückflüsse aus gewährten Krediten	0,00	0	0	0	0	0
11.	Erübrigte Mittel aus Vorjahren	0,00	0	88.200	0	0	0
8100100	Einnahmen Erübrigte Mittel aus Vorjahren	0,00	0	88.200	0	0	0
12.	FINANZIERUNGSMITTEL INSGESAMT	148.078,08	1.506.646	1.628.600	1.070.000	80.000	80.000

Wirtschaftsplan Eigenbetrieb Wasserversorgung 2022 der Stadt Hayingen

Wirtschaftsplan - Finanzplan Vermögensplan Ausgaben

Eigenbetrieb Wasserversorgung

Nr.	Bezeichnung	RE VVJ 2020	Ansatz 2021	Ansatz 2022	Ansatz 2023	Ansatz 2024	Ansatz 2025
1.	Sachanlagen und immaterielle Anlagewerte	-65.248,04	-1.344.700	-1.606.500	-1.590.000	0	0
0360010	Zug. Strom-, Gas-, Wasserleitgen u. zugehör. Anlag	-36.941,26	0	0	0	0	0
0720010	Zugang Betriebs- und Geschäftsausstattung	-28.306,78	0	-1.500	0	0	0
0960210	Zugang Anlagen im Bau (Tiefbaumaßnahmen)	0,00	-1.259.000	-1.560.000	-1.590.000	0	0
0960310	Zugang Anlagen im Bau (weitere Baumaßnahmen)	0,00	-85.700	-45.000	0	0	0
2.	Finanzanlagen (einschl. Kapitaleinlagen und Umlagen zur Vermögensfinanzierung)	0,00	0	0	0	0	0
3.	Rückzahlung von Stammkapital	0,00	0	0	0	0	0
4.	Entnahmen aus Rücklagen	0,00	0	0	0	0	0
5.	Jahresverlust						
	Jahresverlust	0,00	-6.746	-7.100	-120.000	-130.000	-130.000
6.	Entnahme Sonderposten mit Rücklagenanteil	0,00	0	0	0	0	0
7.	Auflösung Ertragszuschüsse	0,00	-2.500	-2.500	0	0	0
3571000	Erträge aus der Auflösung von sonstigen Sonderpost	0,00	-2.500	-2.500	0	0	0
8.	Entnahme langfristiger Rückstellungen	0,00	0	0	0	0	0
9.	Tilgungen von Krediten	-18.891,10	-35.900	-12.500	0	0	0
2317302	Abgang Euro-Währung (fester Zins)	-18.891,10	-35.900	-12.500	0	0	0
10.	Gewährung von Krediten	0,00	0	0	0	0	0
10A.	an Gemeinde	0,00	0	0	0	0	0
10B.	an Dritte	0,00	0	0	0	0	0
11.	Finanzierungsfehlbetrag aus Vorjahren	0,00	0	0	0	0	0
12.	FINANZIERUNGSBEDARF INSGESAMT	-84.139,14	-1.389.846	-1.628.600	-1.710.000	-130.000	-130.000

Wirtschaftsplan Eigenbetrieb Wasserversorgung 2022 der Stadt Hayingen

Wirtschaftsplan - Übersicht Verpflichtungsermächtigungen

Eigenbetrieb Wasserversorgung

Nr.	Bezeichnung	VE im Haushaltsplan TEUR	Fällige Auszahlungen HH-Jahr 2023 TEUR	Fällige Auszahlungen HH-Jahr 2024 TEUR	Fällige Auszahlungen HH-Jahr 2025 TEUR	Fällige Auszahlungen HH-Jahr 2026 TEUR
1.	Jahr 2019	0,0	0,0	0,0	0,0	0,0
2.	Jahr 2020	0,0	0,0	0,0	0,0	0,0
3.	Jahr 2021	0,0	0,0	0,0	0,0	0,0
4.	aktuelles Jahr 2022	0,0	0,0	0,0	0,0	0,0
5.	Summe	0,0	0,0	0,0	0,0	0,0
6.	Nachrichtlich:					
7.	Im Finanzplan vorgesehene Kreditaufnahmen	---	0,0	0,0	0,0	0,0

Übersicht über die bestehenden Kredite v. Kreditmarkt

Kredit- geber	Jahr der Kredit- auf- nahme	Ursprüngl. Kreditbetrag	Laufzeit Tilgungs- rate/ Annuität	Zins- satz v.H.	Schulden- stand 01.01.22 in €	Schuldendienst		Schulden- stand auf Schluss des Haushalts- jahres in €	Bemerkungen	
						Zins €	Tilgung €		Rest- lauf- zeit	Zins- fest- schrei- bung
LBBW Nr. 615751954	2016	125.000	Tilgung jährl.12.500	0,73	62.500	500	12.500	50.000	2026	30.09.2026
		125.000			62.500	500	12.500	50.000		

I. ÜBERSICHT
über den voraussichtlichen Stand der Schulden v. Kreditmarkt
(ohne Kassenkredite)

in EURO

A r t	Stand zu Beginn		Neuauf- nahmen	Tilgung im Haushaltsjahr	Stand Ende Haushaltsjahr	Zinsen
	des Vorjahres	Haushaltsjahres				
1. LBBW	87.500	75.000		12.500	62.500	500
Neuaufnahmen	0	0	264.800	2.000	262.800	500
Summe:	87.500	75.000	264.800	14.500	325.300	1.000
Schuldenstand je Einwohner (2.183 EW)	40,08	34,36	121,30	6,64	149,02	

II. Übersicht über Stand des Inneren Darlehens

3. Innere Darlehen						
Wasserversorgung	175.000	170.000	0	5.000	165.000	9.400
Wasserversorgung	288.000	276.000	0	12.000	264.000	10.600
S u m m e	463.000	446.000	0	17.000	429.000	20.000
je Einwohner (2.183 EW)	209	204	0	8	197	
Gesamtschuldenstand je Einwohner (2.183 EW)	249,08	238,36	121,30	14,64	346,02	

STELLENÜBERSICHT bei der WASSERVERSORGUNG

für das

WIRTSCHAFTSJAHR 2022

III. BESCHÄFTIGTE	Vergütungsgruppe	Zahl der Stellen, darunter					Zahl der Stellen 2022	Zahl der tatsächlich besetzten Stellen 30.06.2021	Erläuterungen
		insgesamt	mit Zulage	ausgesondert	Sonderschlüssel	Leerstellen			
Wasserwärter Anhausen	frei vb	0					0	0	
insgesamt		0					0	0	

Nachrichtlich:

1. Der Aufwand bei den Beamten und Beschäftigten für Leitung, Veranlagung, Einzug, Buchführung usw. wird prozentual im Rahmen des Verwaltungskostenbeitrages erhoben.
2. Der Aufwand für die Wasserwärtertätigkeit Wasserversorgung Hayingen im Stadtteil Hayingen wird vom Klärwärter - Stellvertreter mit Abschnitt Abwasserbeseitigung (5380*) intern verrechnet.
3. Der Aufwand des Bauhofes wird entsprechend der tatsächlich geleisteten Arbeitsstunden erhoben.