

Stadt Hayingen

Landkreis Reutlingen



HAUSHALTSSATZUNG und HAUSHALTSPLAN Für das Haushaltsjahr 2024

Inhaltsübersicht

	Seite
Haushaltssatzung	5-6
Vorbericht	7-36
Gesamtergebnishaushalt	37-40
Gesamtfinanzhaushalt	41-43
THH 1 Innere Verwaltung	45-54
THH 2 Sicherheit und Ordnung	55-62
THH 3 Schulen	63-66
THH 4 Sport, Kultur, Soziales	67-97
THH 5 Bau und Umwelt	98-176
THH 6 Wirtschaft und Tourismus	177-192
THH 7 Allgemeine Finanzwirtschaft	193-204
Übersicht über die Zuordnung der Produktbereiche und Produktgruppen zu den Teilhaushalten	205-220
Übersicht über VE's, Rücklagen und Rückstellungen	221-223
Kennzahlen zur Beurteilung der finanziellen Leistungsfähigkeit	224
Haushaltsquerschnitt Ergebnishaushalt	225
Haushaltsquerschnitt Finanzhaushalt	226
Voraussichtliche Entwicklung der Liquidität	227
Investitionsübersicht mit Investitionsprogramm	229-270
 <u>Anlagen</u>	
Stellenplan mit Übersicht über die Personalausgaben	271-274
Übersicht über den voraussichtlichen Stand der Schulden	275-276
Berechnung der Finanzzuweisungen und Umlagen 2024	277-280
Verteilung der Bauhofkosten	281
Übersicht über die Inneren Verrechnungen	282
 Wirtschaftsplan für die Wasserversorgung mit Anlagen	
Wirtschaftsplan	283
Vorbericht/Lagebericht	285-291
Erfolgsplan einschließlich Finanzplanung	292
Liquiditätsplan einschließlich Finanzplanung	293-294
Einzeldarstellungen der Investitionsmaßnahmen	295-306
Voraussichtliche Entwicklung der Liquidität	307
Schuldennachweis	309-310
Stellenübersicht	311

Haushaltssatzung der Stadt Hayingen

für das Haushaltsjahr 2024

Aufgrund von § 79 der Gemeindeordnung für Baden-Württemberg hat der Gemeinderat am 18. Januar 2024 die folgende Haushaltssatzung für das Haushaltsjahr 2024 beschlossen:

§ 1 Ergebnishaushalt und Finanzhaushalt

Der Haushaltsplan wird festgesetzt

1. Im **Ergebnishaushalt** mit den folgenden Beträgen EUR

1.1 Gesamtbetrag der ordentlichen Erträge von	6.991.294
1.2 Gesamtbetrag der ordentlichen Aufwendungen von	-6.979.383
1.3 Veranschlagtes ordentliches Ergebnis (Saldo aus 1.1 und 1.2) von	11.911
1.4 Gesamtbetrag der außerordentlichen Erträge von	25.500
1.5 Gesamtbetrag der außerordentlichen Aufwendungen von	0
1.6 Veranschlagtes Sonderergebnis (Saldo aus 1.4 und 1.5) von	25.500
1.7 Veranschlagtes Gesamtergebnis (Summe aus 1.3 und 1.6) von	37.411

2. Im **Finanzhaushalt** mit folgenden Beträgen EUR

2.1 Gesamtbetrag der Einzahlungen aus laufender Verwaltungstätigkeit von	6.622.587
2.2 Gesamtbetrag der Auszahlungen aus laufender Verwaltungstätigkeit von	-6.333.038
2.3 Zahlungsmittelüberschuss/ -bedarf des Ergebnishaushalts (Saldo aus 2.1 und 2.2) von	289.549
2.4 Gesamtbetrag der Einzahlungen aus Investitionstätigkeit von	1.223.730
2.5 Gesamtbetrag der Auszahlungen aus Investitionstätigkeit von	-2.330.300
2.6 Veranschlagter Finanzierungsmittelüberschuss/-bedarf aus Investitionstätigkeit (Saldo aus 2.4 und 2.5)	-1.106.570
2.7 Veranschlagter Finanzierungsmittelüberschuss/-bedarf (Saldo aus 2.3 und 2.6)	-817.021
2.8 Gesamtbetrag der Einzahlungen aus Finanzierungstätigkeit von	600.000
2.9 Gesamtbetrag der Auszahlungen aus Finanzierungstätigkeit von	-55.500
2.10 Veranschlagter Finanzierungsmittelüberschuss/-bedarf aus Finanzierungstätigkeit (Saldo aus 2.8 und 2.9) von	545.000
2.11 Veranschlagte Änderung des Finanzierungsmittelbestands, Saldo des Finanzhaushalts (Saldo aus 2.7 und 2.10) von	-272.021

§ 2 Kreditermächtigung

Der Gesamtbetrag der vorgesehenen Kreditaufnahmen für Investitionen und Investitionsförderungsmaßnahmen (Kreditermächtigungen) wird festgesetzt auf

600.000 EUR

Davon für die Ablösung von inneren Darlehen auf

0 EUR

§ 3 Verpflichtungsermächtigungen

Der Gesamtbetrag der vorgesehenen Ermächtigungen zum Eingehen von Verpflichtungen, die künftige Haushaltsjahre mit Auszahlungen für Investitionen und Investitionsförderungsmaßnahmen belasten (Verpflichtungsermächtigungen), wird festgesetzt auf:

1.600.000 EUR

§ 4 Kassenkredite

Der Höchstbetrag der Kassenkredite wird festgesetzt auf:

500.000 EUR

§ 5 Steuersätze

Die Steuersätze (Hebesätze) werden festgesetzt

1. Für die Grundsteuer
 - a. für die land- und forstwirtschaftlichen Betriebe (Grundsteuer A) auf 360 v.H.
 - b. für die Grundstücke (Grundsteuer B) auf 350 v.H.
der Steuermessbeträge;

2. Für die Gewerbesteuer auf 350 v.H.
der Steuermessbeträge.

Hayingen, den 19. Januar 2024

Ulrike Holzbrecher

Bürgermeisterin

Stadt Hayingen Landkreis Reutlingen

Vorbericht zum Haushaltsplan 2024

1. Vorbemerkung

Zum 01.01.2020 mussten alle Kommunen in Baden-Württemberg ihre Haushaltswirtschaft auf das NKHR umgestellt haben. Die Stadt Hayingen wendet das neue Recht seit 2019 an.

Dies ist somit der sechste Haushaltsplan der Stadt, der nach den Grundsätzen der kommunalen Doppik aufgestellt wurde.

2. Grundzüge des NKHR

Mit der Umstellung auf das NKHR wurde das bisherige Geldverbrauchs-konzept (Verbuchung von Einnahmen und Ausgaben) zu Gunsten des Ressourcenverbrauchs-konzeptes (Verbuchung von Erträgen und Aufwendungen) abgelöst. Dieses neue Rechnungskonzept erfasst zusätzlich zu den reinen Zahlungsvorgängen, die in der Kameralistik nur den Geldverbrauch dokumentiert, auch den nicht zahlungswirksamen Werteverzehr. Daher werden auch die Abschreibungen, Zuführungen/Entnahmen aus Rückstellungen und Auflösungen aus Sonderposten in der kommunalen Haushaltswirtschaft berücksichtigt.

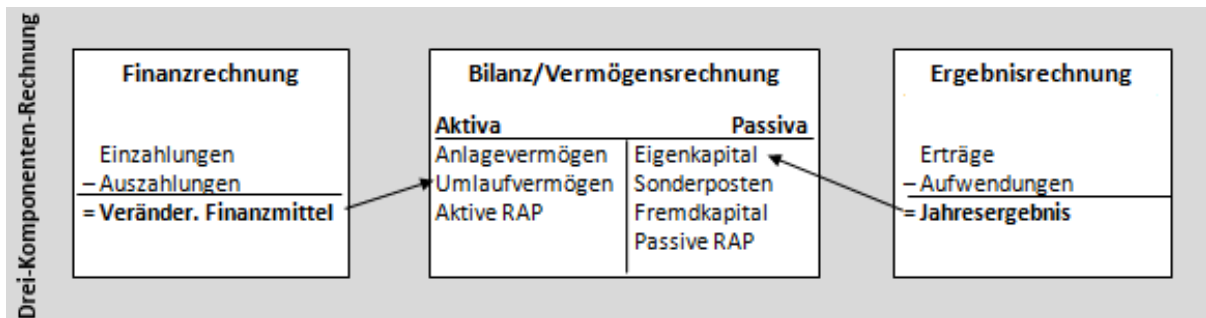
Der gesamte Ressourcenverbrauch und das gesamte Ressourcenaufkommen eines Haushaltsjahres werden demnach vollständig und periodengerecht ausgewiesen.

Der Haushalts- und Finanzpolitik liegt somit der Grundsatz der „intergenerativen Gerechtigkeit“ zugrunde. Dieser besagt, dass jede Generation nur die Ressourcen verbrauchen soll, die sie selber durch Abgaben und Entgelte wieder ersetzen kann. Dadurch soll das Vermögen nicht verbraucht, sondern für künftige Generationen erhalten bleiben.

Dieser Leitsatz ist vor allem auch Grundsatz für den Haushaltsausgleich. Demnach ist für jedes Haushaltsjahr ein Ausgleich zwischen ordentlichen Erträgen und Aufwendungen erforderlich. Auch zahlungsunwirksame Größen (Bsp. Abschreibungen) werden in den Ausgleich miteinbezogen. So soll sichergestellt werden, dass das kommunale Vermögen langfristig erhalten bleibt.

Zusammenfassend stützt sich das NKHR auf eine sogenannte „**Drei-Komponenten-Rechnung**“. Diese beinhaltet:

- **Ergebnishaushalt/ -rechnung** zur Darstellung des Ressourcenaufkommens/-verbrauchs (vergleichbar mit der handelsrechtlichen GuV).
- **Finanzhaushalt/ -rechnung** zur Darstellung aller Ein- und Auszahlungen
- **Bilanz** zur Darstellung des Vermögens und der Schulden



Quelle: <https://www.haushaltssteuerung.de/lexikon-drei-komponenten-rechnung-dkr.html>

2.1 Wichtige Begriffe

THH (Teilhaushalt): Der doppische Haushaltsplan ist in Teilhaushalte untergliedert. Jeder Teilhaushalt besteht aus einem Teilergebnishaushalt und Teilfinanzhaushalt. Der Teilergebnishaushalt erfasst geplante Erträge und Aufwendungen des Teilhaushalts. Der Teilfinanzhaushalt umfasst geplante Ein- und Auszahlungen des Teilhaushalts.

Produktgruppe: Die mittlere Gliederungsebene der Produkthierarchie des kommunalen Produkthaushalts bezeichnet man als Produktgruppe. Über den Produktgruppen stehen die Produktbereiche. Unter den Produktgruppen stehen die einzelnen Produkte. Der Seitenbereich zur Übersicht über die Zuordnung der Produktbereiche und Produktgruppen ist in der Inhaltübersicht zu finden.

Produkt: Ein Produkt ist eine öffentliche Leistung die in der Verwaltung oder an Dritte erbracht wird.

KST (Kostenstelle): Die Kostenstelle ist ein abgegrenzter Bereich, in dem Kosten anfallen. Es wird die Frage „Wo fallen die Kosten an?“ beantwortet.

KTR (Kostenträger): Produkte oder Leistungen die Kosten verursachen sind Kostenträger. Es wird die Frage „Wofür fallen die Kosten an?“ beantwortet.

VE (Verpflichtungsermächtigung): Ermächtigt bereits Verträge abzuschließen bzw. Verpflichtungen einzugehen die erst in fortfolgenden Haushaltsjahren zu einer Auszahlung führen. Diese Möglichkeit besteht nur bei Investitionen und muss im Haushaltsplan veranschlagt werden. Die Verpflichtungsermächtigung ist im Investitionsprogramm und in der Investitionsübersicht zu finden. Des Weiteren gibt es eine Übersicht über die Verpflichtungsermächtigungen in den Anlagen zum Haushaltsplan.

3. Statistische Angaben

3.1 Einwohnerzahl

Nach der Volkszählung

am 25.05.1987	2.034 Einwohner
---------------	-----------------

Nach der Bevölkerungsfortschreibung auf Grundlage des Zensus

auf 30.06.2013	2.125 Einwohner
auf 30.06.2014	2.129 Einwohner
auf 30.06.2015	2.160 Einwohner
auf 30.06.2016	2.206 Einwohner
auf 30.06.2017	2.236 Einwohner
auf 30.06.2018	2.218 Einwohner
auf 30.06.2019	2.225 Einwohner
auf 30.06.2020	2.218 Einwohner
auf 30.06.2021	2.183 Einwohner
auf 30.06.2022	2.187 Einwohner
auf 30.06.2023	2.245 Einwohner

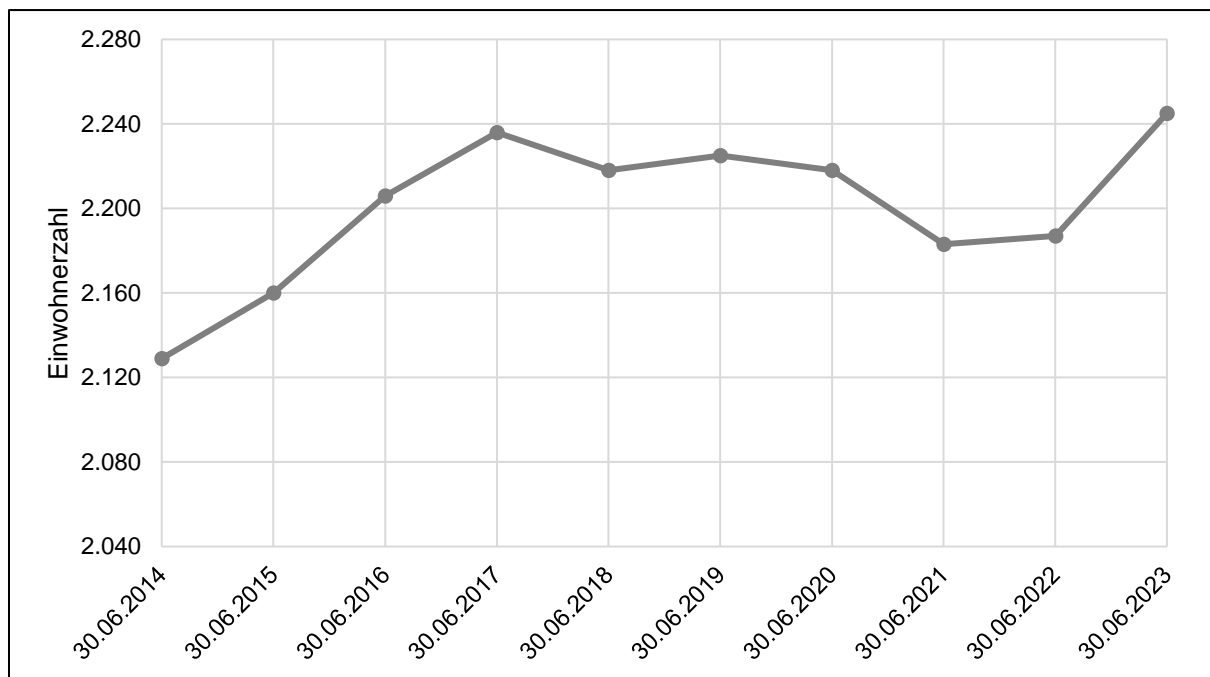


Abbildung 1: Entwicklung der Einwohnerzahl

Die fortgeschriebene Bevölkerungszahl der Stadt Hayingen auf Basis des Zensus 09.05.2011 beläuft sich zum 30.06.2023 auf 2.245 Einwohner. Damit erhöht sich Hayingens Einwohnerzahl um 58 Einwohner. Die Einwohnerzahl ist maßgeblich für die Berechnung der Leistungen im Finanzausgleich.

Aufteilung der Einwohner auf Wohnbezirke nach Fortschreibung der Einwohnerzahl beim Statistischen Landesamt Baden-Württemberg:

	31.12.2020 Einwohner	31.12.2021 Einwohner	30.06.2022 Einwohner	30.06.2023 Einwohner
Hayingen mit Oberwilzingen, Wimsen und Ehrenfels	1.302	1.286	1.285	1.325
Anhausen mit Kochstetten	161	163	168	172
Ehestetten mit Maxfelden	456	452	450	473
Indelhausen mit Maisenburg	157	143	147	144
Münzdorf mit Weiler	143	139	137	131
Insgesamt	2.219	2.183	2.187	2.245

3.2 Gesamtfläche

Die Gesamtfläche der Stadt Hayingen beträgt 63,37 km². Dies ergibt eine Bevölkerungsdichte auf 30.06.2022 von ca. 35 Einwohnern/km².

	Fläche 2021 m²	Fläche 2022 m²	Differenz zum Vorjahr m²
Hayingen	25.121.894	25.121.879	-15
Anhausen	9.447.270	9.447.343	73
Ehestetten	14.428.629	14.428.658	29
Indelhausen	4.906.046	4.906.267	221
Münzdorf	9.468.701	9.468.701	0
Summe	63.372.540	63.372.848	308

3.3 Entwicklung der Steuerkraftsumme

Rechnungs- jahr		insgesamt €	je Einwohner €	Differenz + / - in % zum Vorjahr
2014	Steuerkrafts.	2.093.205	985,03	12,86
2015	Steuerkrafts.	2.313.698	1.086,75	10,53
2016	Steuerkrafts.	2.206.207	1.021,39	-4,65
2017	Steuerkrafts.	2.339.853	1.060,68	6,06
2018	Steuerkrafts.	2.357.851	1.023,92	0,77
2019	Steuerkrafts.	2.662.255	1.200,30	12,91
2020	Steuerkrafts.	3.102.360	1.394,32	16,16
2021	Steuerkrafts.	2.861.734	1.290,23	-8,4
2022	Steuerkrafts.	3.142.670	1.439,61	9,82
2023	Steuerkrafts.	3.505.062	1.602,68	11,53
2024	Steuerkrafts.	3.634.495	1.618,93	3,69

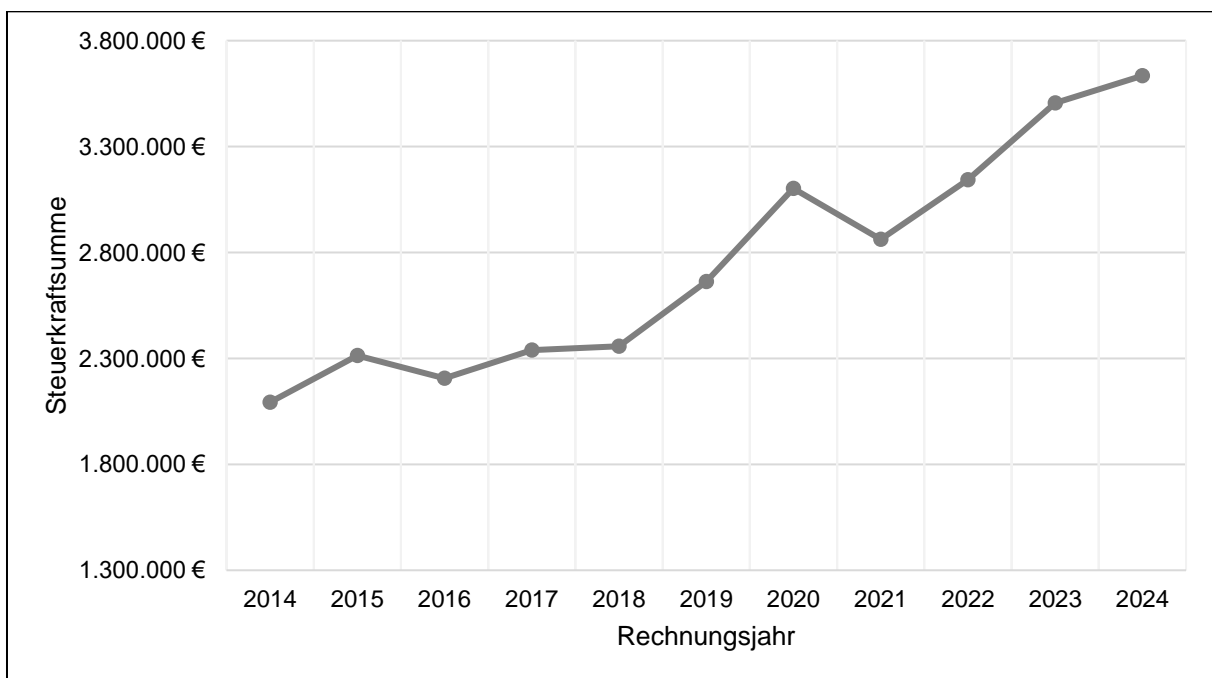


Abbildung 2: Entwicklung der Steuerkraftsumme insgesamt

Die durchschnittliche Steuerkraftsumme je Einwohner in Ba-Wü wurde für das Jahr 2024 auf 1.967 € prognostiziert. Hayingen hat eine Steuerkraftsumme von 1.618,93 € je Einwohner. Die Steuerkraftsumme in Hayingen ist gegenüber dem Jahr 2023 um 129.433 € gestiegen. Die Steuerkraftsumme 2024 ergibt sich aus den Einzahlungen aus Steuern und Zuweisungen im Haushaltsjahr 2022. Die Steuerkraftsumme ist die Bemessungsgrundlage für die Finanzausgleichumlage an das Land und die Kreisumlage.

3.4 Realsteuerkraft (IST-Aufkommen an Grundsteuer A, Grundsteuer B und Gewerbesteuer)

Jahr	Grundsteuer A (Landw.) €	Grundsteuer B €	Gewerbesteuer €	insgesamt €	je Einwohner (30.06. Vorj.) €
2014 Erg.	58.368	250.938	684.730	994.035	468
2015 Erg.	59.280	256.499	792.639	1.108.418	521
2016 Erg.	57.980	257.887	497.875	813.742	377
2017 Erg.	56.372	258.619	718.300	1.033.291	468
2018 Erg.	59.404	269.567	840.179	1.169.149	523
2019 vorl. Erg.	57.300	265.593	633.010	955.903	431
2020 vorl. Erg.	57.225	269.486	855.580	1.182.290	531
2021 vorl. Erg.	64.109	285.174	1.203.982	1.553.265	700
2022 vorl. Erg.	58.854	274.595	1.220.101	1.553.550	710
2023 Ansatz	61.000	296.000	1.130.000	1.487.000	680
2024 Ansatz	61.000	295.000	900.000	1.256.000	559

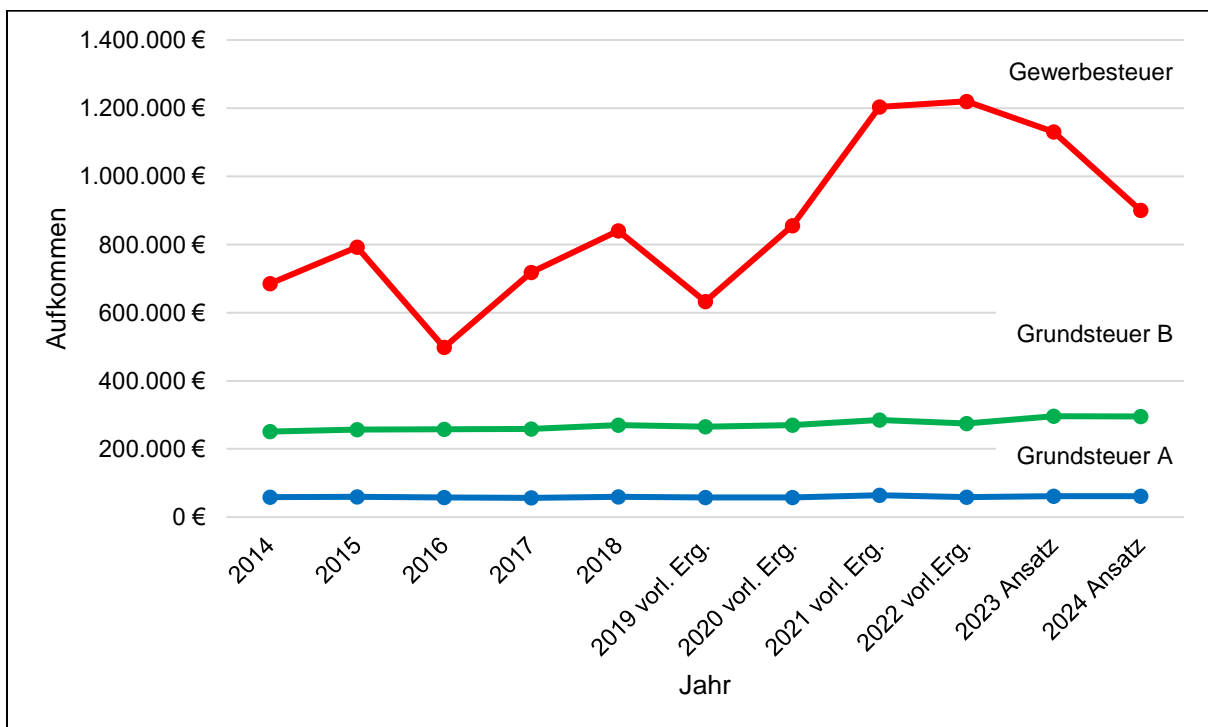


Abbildung 3: Entwicklung der Realsteuerkraft

Das Gewerbesteueraufkommen unterliegt Schwankungen, die schwer prognostizierbar sind.

Hebesätze für Realsteuern

	Grundsteuer A Hebesatz	Grundsteuer B Hebesatz	Gewerbsteuer Hebesatz
01.01.1994	340	290	340
01.01.1996	340	310	340
01.01.2004	340	330	340
01.01.2023	360	350	350

Anrechnungssätze beim Ausgleichstock

	ab 2006
Grundsteuer A	320
Grundsteuer B	300
Gewerbsteuer	340

4. Rückblick auf das Haushaltsjahr 2022

Übersicht über das vorläufige Haushaltsergebnis 2022

Ergebnishaushalt:

	€
ordentlichen Erträge	6.704.557
ordentlichen Aufwendungen	-5.580.531
ordentliches Ergebnis	1.124.025
außerordentlichen Erträge	0
außerordentlichen Aufwendungen	86.547
Sonderergebnis	-86.547
Gesamtergebnis	1.037.478

Finanzhaushalt:

	€
Einzahlungen aus laufender Verwaltungstätigkeit	6.665.186
Auszahlungen aus laufender Verwaltungstätigkeit	5.777.611
Zahlungsmittelüberschuss /-bedarf des Ergebnishaushalts	887.575
Einzahlungen aus Investitionstätigkeit	362.219
Auszahlungen aus Investitionstätigkeit	1.441.623
Finanzierungsmittelüberschuss /-bedarf aus Investitionstätigk.	-1.079.404
Einzahlungen aus Finanzierungstätigkeit	0
Auszahlungen aus Finanzierungstätigkeit von	-67.500
Änd. des Finanzierungsmittelbest., Saldo des Finanzhaushalts	-259.329

Die Eröffnungsbilanz zum 01.01.2019 wurde am 23.09.2021 beschlossen und liegt bei der Kommunalaufsicht zur Prüfung. Die Jahresabschlüsse stehen noch aus.

Aufgrund der Verschiebung von geplanten Investitionen war keine Kreditfinanzierung erforderlich. Die Auszahlungen belaufen sich für das Jahr 2022 auf rund 5,77 Mio. €. Dem gegenüber stehen Einzahlungen von rund 6,66 Mio. €. Geplant war eine Veränderung des Liquiditätsbestandes von 430.581 €.

Die Verschuldung im Kämmereihaushalt hat sich im Haushaltsjahr 2022 um 67.500 € verringert und beträgt insgesamt 167.500 € = 76,73 € je Einwohner (2.183 (30.06.2021)).

5. Entwicklung des Haushaltsjahres 2023

Der Haushaltsplan basiert auf dem Haushaltserlass des Innen- und Finanzministeriums Baden-Württemberg und den Fortschreibungen der Orientierungswerten zum 06.10.2022.

Der Haushalt wurde vom Gemeinderat am 26.01.2023 beschlossen. Die Gesetzmäßigkeit der Haushaltssatzung und des Haushaltsplanes bestätigte das Landratsamt Reutlingen mit Erlass vom 02.02.2023.

Die Erträge und Aufwendungen 2023 wurden wie folgt festgesetzt:

Ordentliche Erträge	6.785.293 €
Ordentliche Aufwendungen	6.760.405 €
Veranschlagtes ordentliches Ergebnis	24.888 €

Der Gesamtbetrag der außerordentlichen Erträge wurde auf 60.000 € festgesetzt.

Entwicklung des Liquiditätsbestandes im Haushaltsjahr 2023

Für das Haushaltsjahr 2023 wurde eine Veränderung des Liquiditätsbestandes von -10.157 € geplant. Unter Berücksichtigung der Haushaltsjahrentwicklungen wird dieser Ansatz vermutlich nicht erreicht. Nach der Prognose durch den Finanzzwischenbericht verringern sich die liquiden Mittel zum Jahresende 2023 um 162.755 €

Einzahlung 2023:	rund 4,9 Mio €
Auszahlungen 2023:	rund 4,88 Mio €

Entwicklung der Verschuldung im Haushaltsjahr 2023

Schuldenstand 01.01.2023	167.500 €
Aufnahme 2023	0 €
Tilgung 2023	67.500 €
Schuldenstand 31.12.2023	100.000 €

je Einwohner (2.245)	45 €
----------------------	------

6. Haushalt 2024

6.1 Allgemeines

Der Haushaltsplan basiert auf dem Haushaltserlass des Innen- und Finanzministeriums Baden-Württemberg. Grundlage bilden hier die Orientierungswerte vom 18.07.2023 mit ihrer Fortschreibung vom 09.11.2023.

6.2 Ergebnishaushalt

Der Ergebnishaushalt stellt die im Haushaltsjahr geplanten Aufwendungen und Erträge dar.

Die Entwicklung im Ergebnishaushalt 2024 ist im Wesentlichen von folgenden Positionen geprägt:

Nr. 1: Steuern und ähnliche Abgaben

- **eigene Steuern**

- Der Hebesatz der Grundsteuer A beträgt 360 v. H.
- Der Hebesatz der Grundsteuer B beträgt 350 v. H.
- Der Hebesatz der Gewerbesteuer beträgt 350 v. H.
- Das Gewerbesteueraufkommen wird aufgrund eines Einbruchs der Gewerbesteuer im Jahr 2023 auf 900.000 € geschätzt

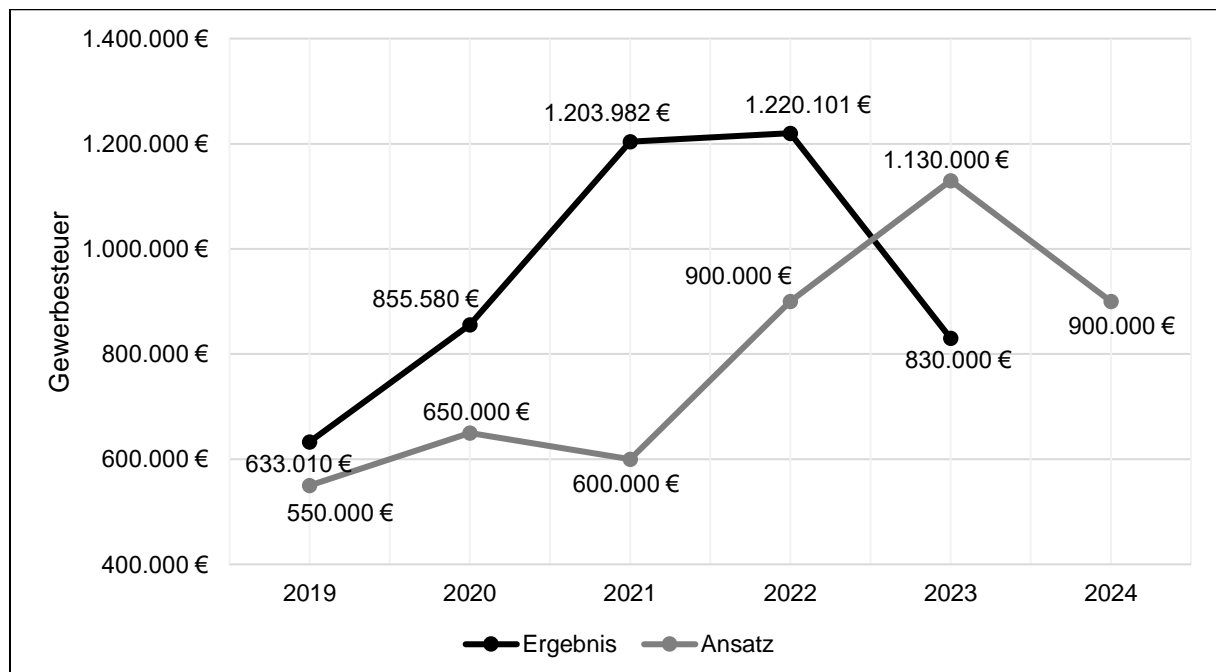


Abbildung 4: Entwicklung des Gewerbesteueraufkommens

- **Gemeindeanteil an der Einkommensteuer**

Das zu verteilende Einkommensteueraufkommen beläuft sich auf 7,795 Mrd. €. Die Schlüsselzahl der Stadt Hayingen erhöht sich zum Jahr 2024 auf 0,0001855. Der Anteil der Stadt Hayingen beläuft sich auf 1.445.970 €. Es ergeben sich Mehreinnahmen im Vergleich zu 2023 von 60.870 €.

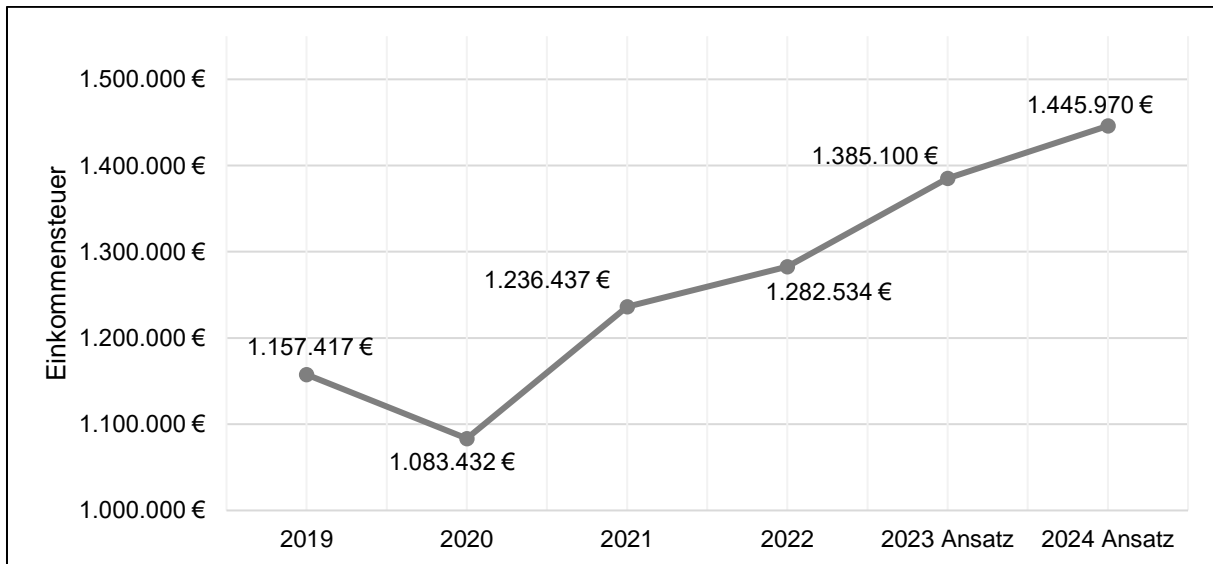


Abbildung 5: Entwicklung des Gemeindeanteils der Stadt Hayingen an der Einkommensteuer

- **Gemeindeanteil an der Umsatzsteuer**

Das Gesamtaufkommen liegt bei 1,185 Mrd. €. Die Schlüsselzahl beträgt 0,000106382. Somit ergibt sich ein Anteil von 126.060 € für die Stadt Hayingen. Das bedeutet der Anteil an der Umsatzsteuer erhöht sich im Vergleich zum Vorjahr um 14.280 €.

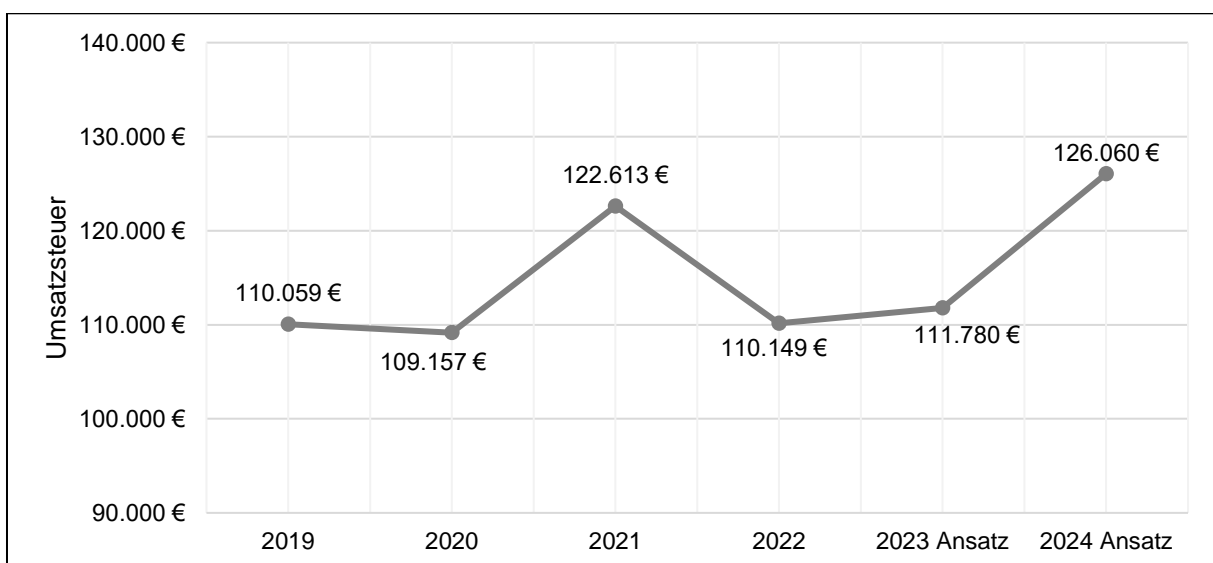


Abbildung 6: Entwicklung des Gemeindeanteils der Stadt Hayingen an der Umsatzsteuer

- **Hundesteuer**

Die Hundesteuer für den ersten Hund beträgt 120 € und für den zweiten sowie jeden weiteren Hund 240 €. Der Ansatz bleibt bei 17.000 € für das Jahr 2024

- **Sonstige steuerliche Erträge**

Darunter fällt die Schafweide- und Fischereipacht. Die Werte bleiben stabil.

- **Leistungen aus dem Familienleistungsausgleich**

Bei einem Landesaufkommen von 641,5 Mio. € und einer Schlüsselzahl von 0,0001855 wird mit einem Anteil von 119.000 € gerechnet.

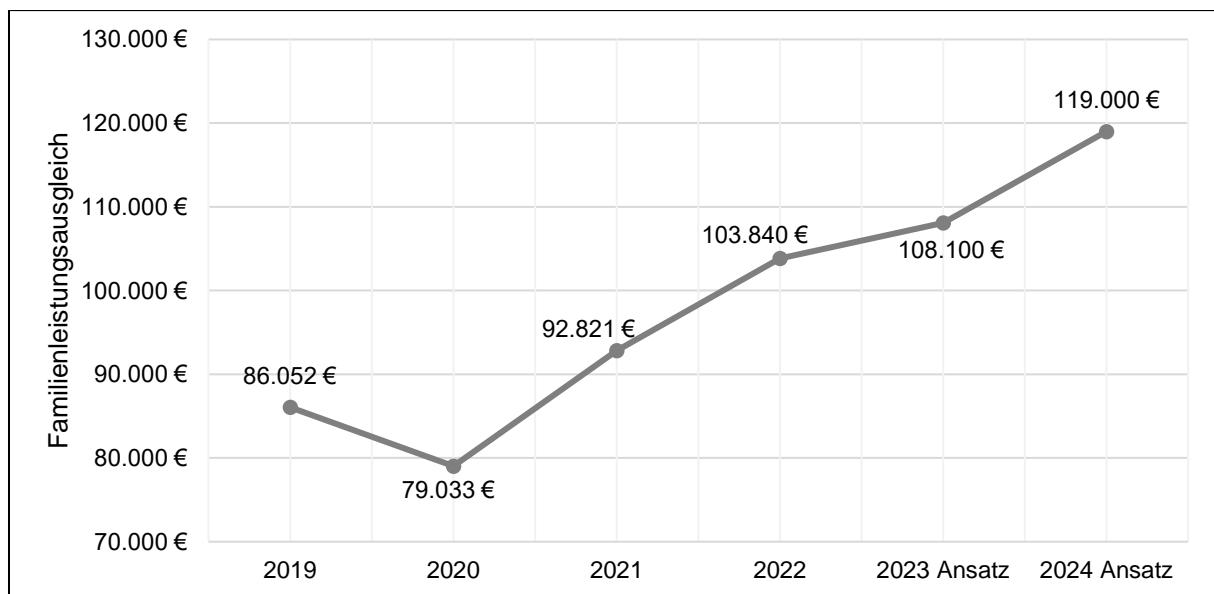


Abbildung 7: Entwicklung des Anteils der Stadt Hayingen an den Leistungen aus dem Familienleistungsausgleich

Nr. 2: Zuweisungen und Umlagen

- **Sachkonto 3111000 Schlüsselzuweisungen vom Land**

Seit 2021 wird zur Berechnung der Schlüsselzuweisungen nicht nur die Einwohnerzahl betrachtet, sondern auch der Flächenanteil herangezogen. Der Kopfbetrag je Einwohner beträgt 1.670 €/ Einwohner. Der Kopfbetrag je Einwohner nach Fläche beträgt für Hayingen 144,40 €/ Einwohner. Die kommunalen Investitionspauschale beträgt 120 € pro Kopf. Daraus ergeben sich insgesamt Schlüsselzuweisungen in Höhe von 1.299.450 €.

- **Sachkonto 3141000 Zuweisungen für laufende Zwecke vom Land**

Im Bereich Brandschutz (Produktgruppe 1260) ist für 115 Feuerwehrmänner und -frauen und 7 Mitglieder der Jugendfeuerwehr mit 10.630 € zu rechnen.

Die Zuschüsse für das Naturtheater werden ab dem Jahr 2023 vom Kultur- und Theaterverein Hayingen e.V. vereinnahmt.

Zur Finanzierung des laufenden Betriebs der Kindergärten erhält die Gemeinde 343.200 € (Produktgruppe 3650).

Zum Bau, Um- und Ausbau und Instandhaltung von Straßen erhält die Stadt ca. 53.200 €.

Nr. 3: Aufgelöste Investitionszuwendungen und –beiträge

Mit der Doppik werden nicht nur bei den kostenrechnenden Einrichtungen die die Stadt für getätigte Investitionen erhaltene Zuschüsse aufgelöst, sondern in allen Bereichen, für die die Stadt Zuschüsse für noch bestehende Anlagen erhalten hat. Darunter fallen Auflösungen von Ausgleichstockzuschüssen, von Zuschüssen aus der Fachförderung (Kindergärten, Sportanlagen etc.). Im Kernhaushalt werden hier die Erschließungsbeiträge für Baugebiete, die in Eigenregie erschlossen wurden, aufgelöst. Aus diesen Auflösungen entstehen Erträge von rund 389.000 € (Sachkonto 3161000 und 3162000).

Nr. 5: Entgelte für öffentliche Leistungen

Insbesondere Gebühren

Sachkonto	€
3311 Verwaltungsgebühren	37.600
3321 Benutzungsgebühren	990.000
3361 Kurtaxe	40.000

* insbesondere für Abwassergebühren, Eintrittsgelder Naturtheater, Kindergarten-, Backgebühren, ...

Nr. 6: Sonstige privatrechtliche Leistungsentgelte

Sachkonto	€
3411 Vermietung, Verpachtung	^{1*)} 136.000
3421 Erträge aus Verkauf (Holzverkauf)	288.000
3461 sonstige privatrechtliche Leistungsentgelte	^{2*)} 81.000

^{1*)} insbesondere für Jagdpacht, Miete Wohngebäude, kurzfrist. Raumvermietungen,...

^{2*)} darunter Nebenkosten Vermietung/Verpacht., Einnahmen Kantine Naturtheater,...

Nr. 8: Zinsen und ähnliche Erträge

Sachkonto 3615000 von Sonderrechnungen 12.000 € für Innere Darlehen des Eigenbetriebs Wasserversorgung.

Nr. 9: Aktivierte Eigenleistungen und Bestandsveränderungen

Akt. Eigenleistungen durch den Bauhof. Arbeiten, die der Bauhof für Investitionsmaßnahmen ausführt, werden den Anschaffungs- und Herstellungskosten hinzugerechnet. Im Jahr 2024 sind keine investiven Maßnahmen geplant, bei denen der Bauhof Eigenleistung erbringen soll.

Nr. 10: Sonstige ordentliche Erträge

Sachkonto	€
3511 Konzessionsabgaben	65.000
3562 Säumniszuschläge, Nachforderungen	2.000
3571 Erträge aus der Auflösung von sonstigen Sonderposten	1.600

Nr. 11: Ordentliche Erträge

Aufsummiert ergeben sich für das Jahr 2024 Erträge in Höhe von 6.991.294 €. Rechnet man die nicht einzahlungsrelevanten Erträge (z. B. aufgelöste Investitionszuwendungen und –beiträge) heraus, ergibt dies Einzahlungen von 6.622.587 €. Verglichen mit dem Plan 2023 steigen die Erträge der Stadt in 2024 um 206.001 € (VJ Erträge 6.785.293 €).

Nr. 12/13: Personalaufwendungen

Grundlage für die Berechnung der Personalaufwendungen bildet der Stellenplan. Dieser ist ebenfalls im Haushaltsplan enthalten. Im Jahr 2023 wurden neue Tarifabschlüsse gefasst diese sind in der Personalkostenhochrechnung berücksichtigt.

Nr. 14 Aufwendungen für Sach- und Dienstleistungen / Nr. 16 Zinsen und ähnliche Aufwendungen / Nr. 18 Sonstige ordentliche Aufwendungen

Diese Positionen beinhalten alle sonstigen auszahlungswirksamen Aufwendungen. Darunter fallen beispielsweise die Unterhaltung und Bewirtschaftung aller Vermögensgegenstände, Aufwendungen für die Verwaltung, den Schul- und Kindergartenbetrieb, die Feuerwehr, das Abwasser, u.v.m..

Folgende größere beziehungsweise einmalige Posten sind im Jahr 2024 geplant:

	€
Leasing neuer Laptops in der Digelfeldschule	2.500
Büromöbel Kiga Ehestetten	1.500
Ersatzbeschaffungen Spielzeuge	1.365
Leasing Neue PC's und Server Verwaltung	14.000
EDV Neuausstattung Verwaltung (Lizenzen, Arbeitsaufwand, etc.)	20.000
Kleine Blumenkästen Marktplatz	5.000
Wärmeplanung	3.500
Fahnen	5.000
Waschmaschine und Trockner Kläranlage	1.300
Anstrich Leichenhalle Münzdorf (Materialkosten)	1.000
Verkehrsspiegel Kreuzung Indelhausen Mühlstraße/ Konrad-Häbe-Straße	500
Whiteboard und Präsentationswand Feuerwehr	700

Nr. 15: Abschreibungen

Mit der Umstellung auf die kommunale Doppik ist der vollständige Ressourcenverbrauch darzustellen. Die Abschreibungen ergeben sich aus den Anschaffungs- und Herstellungskosten dividiert durch die Nutzungsdauer des jeweiligen Vermögensgegenstandes. Die Stadt Hayingen schreibt ihre Vermögensgegenstände linear ab. Die Ansätze sind in den einzelnen Produktgruppen zu finden.

Nr. 17: Transferaufwendungen

Sachkonto	€
4341 Gewerbesteuerumlage	90.000
4371 FAG-Umlage	814.120
4372 Kreisumlage	1.181.210

FAG-Umlage

Bei den Gemeinden beträgt die FAG-Umlage 22,1 % der Bemessungsgrundlagen (=Steuerkraftsummen), höchstens jedoch 32 % (§ 1a FAG). 2024: 814.120 €.

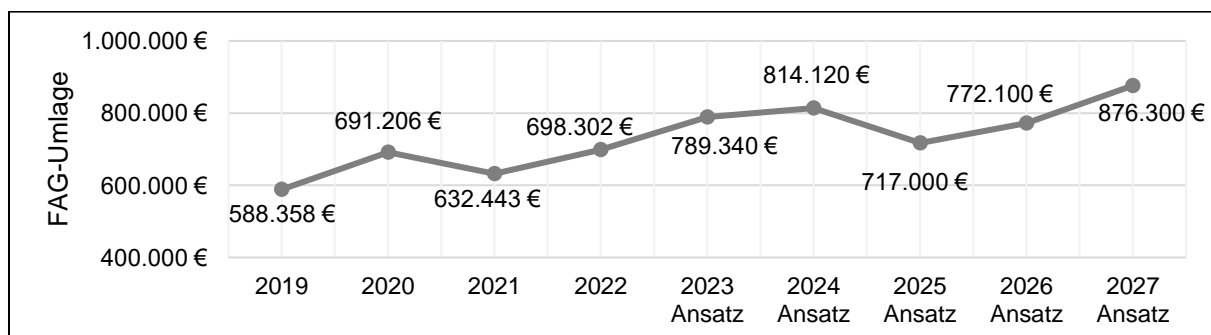


Abbildung 8: Entwicklung der FAG-Umlage

Kreisumlage

Die Kreisumlage wird nach einem Prozentsatz (2024: 32,50 %) der Steuerkraftsummen der Gemeinden des Landkreises berechnet (§ 35 FAG). 2024: 1.181.210 €

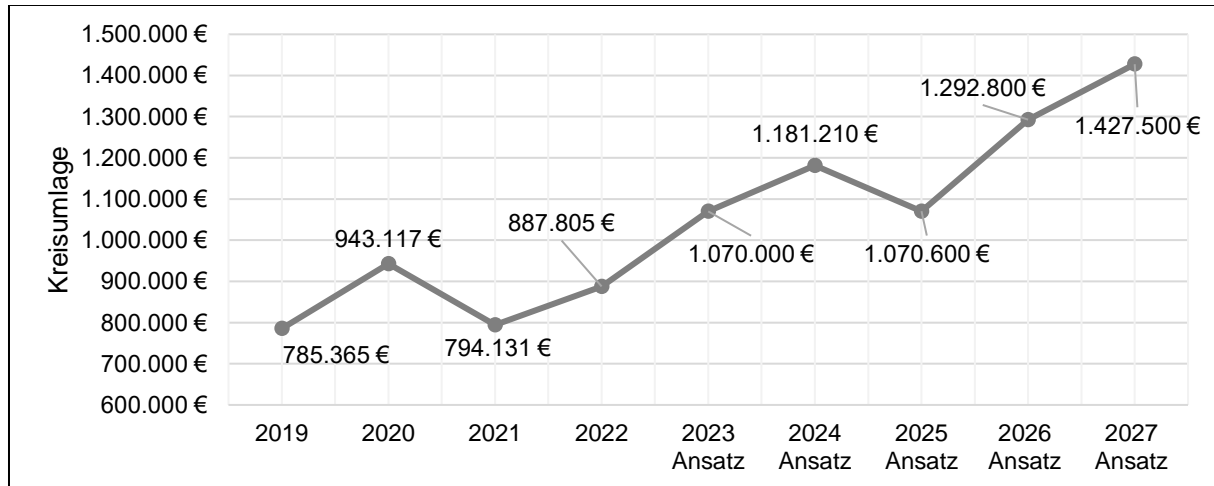


Abbildung 9: Entwicklung der Kreisumlage

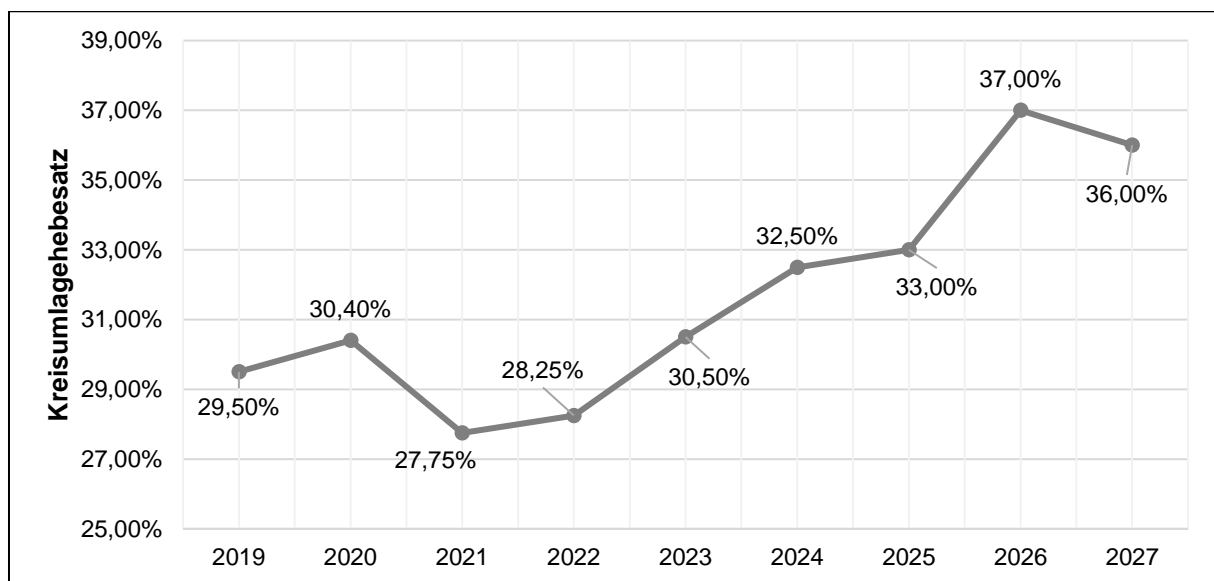


Abbildung 10: Entwicklung Kreisumlagehebesatz

Nr. 19: Ordentliche Aufwendungen

Die ordentlichen Aufwendungen addieren sich auf 6.979.383 €. Darin sind Abschreibungen in Höhe von 646.345 € enthalten. Die Auszahlungen aus der laufenden Verwaltungstätigkeit belaufen sich auf 6.333.038 €. Im Jahr 2023 betrug der planerische Wert der Auszahlungen aus laufender Verwaltungstätigkeit 6.119.405 €. Somit sind die Auszahlungen um 213.633 € höher als im Vorjahr.

Nr. 20: Veranschlagtes ordentliches Ergebnis

Der sechste doppische Haushalt der Stadt Hayingen weist ein Ergebnis von 11.911 € aus. Das bedeutet die Abschreibungen können erwirtschaftet werden. Durch das veranschlagte Sonderergebnis kann das Ergebnis auf 37.411 € verbessert werden. Das Ergebnis wird in das Jahr 2025 vorgetragen und kann zur Abdeckung von Fehlbeträgen zukünftiger Jahre verwendet werden.

6.3 Finanzhaushalt

Der Bereich bis zur lfd. Nr. 17 im Gesamtfinauzhaushalt spiegelt die Einzahlungen und Auszahlungen zu den ordentlichen Erträgen und Aufwendungen wieder. Die Auflösung von Investitionszuwendungen und -beiträgen sowie die Abschreibungen haben keine Auswirkungen auf die Liquidität. Aus dem Ergebnishaushalt ergibt sich ein Zahlungsmittelüberschuss von 289.549 €.

Weiterhin ist der Saldo der Einzahlungen und Auszahlungen des investiven Bereichs hinzuzurechnen. Die Mehrausgaben im investiven Bereich belaufen sich auf 1.106.570 €. Somit ergibt sich ein Finanzierungsmittelbedarf von 817.021 € im Jahr 2024.

Investitionen des Kernhaushaltes ab 20.000 € mit evtl. Zuschüssen und Verpflichtungsermächtigungen

Maßnahme	€
Barrierefreier Eingang Rathaus (160.000 € Ausgleichstock)	240.000
Fahrzeughalle Feuerwehr Indelhausen/Anhausen	350.000
*In 2027 ff. Feuerwehrfahrzeug Indelhausen/Anhausen	250.000
PV Anlage Bauhof	120.000
PV-Anlage Haus der Lilie + Kindergarten Ehestetten	120.000
Unter dem Rain – Ringschluss	95.000
Breitband Allgemein	20.000
Erneuerung Schlammentwässerung	700.000
Pumpwerk Adler Anhausen	45.000
Gewerbegebiet Ehrenfelser Weg I „Kappisbühl“	1.400.000
Erweiterung Gewerbegebiet Ehrenfelser Weg II	60.000
Straßenbeleuchtung Münzdorf	25.000
Toilettenwagen Spielplatz Lautertal	25.000
Spielgerät Anhausen	25.000
Flachdacherneuerung Digelfeldschule (150.000 € Ausgleichstock)	200.000
Pausenhof Digelfeldschule (Zuschuss 3.700 € Planung)	110.000
Radlader Bauhof (Zuschuss GVV 50.000 €)	80.000
Container für Geflüchtete	80.000
Kanalsanierung (Zuschuss aus Härtefallantrag: 400.000 €)	500.000
Randsteine Orchideenstraße	15.000

Auch in den kommenden Jahren stehen weitere Investitionen an. Einige hiervon sind im Investitionsprogramm bereits im Finanzplanungszeitraum enthalten.

Nachdem der Kanal unterhalb der Schule und auf dem Pausenhof saniert wurde, steht die Planung der Umgestaltung des vorderen Pausenhofs der Digelfeldschule an. Ab dem Jahr 2026 soll der Rechtsanspruch auf Ganztagesbetreuung in der Grundschule eingeführt werden soll, dies wurde vom Bundestag und Bundesrat beschlossen. Damit verbunden werden sich Veränderungen in der Betreuung und eventuell der Mittagessenversorgung ergeben. Aus diesem Grund wurde die Position Mensa in den Finanzplanungszeitraum aufgenommen. Das Flachdach zwischen dem Altbau der Schule und dem Neubau ist undicht und erneuerungsbedürftig. Hierfür werden 200.000 € in den Haushaltsplan 2024 aufgenommen. Für die Erneuerung des Flachdachs an der Digelfeldschule sollen Förderanträge gestellt werden. Der Radlader im Bauhof ist mittlerweile deutlich in die Jahre gekommen, weshalb im Jahr 2024 Geld für einen neuen Radlader eingestellt wurde. Hierzu wurde ein Zuschuss beim GVV Zwiefalten-Hayingen über 50.000 € beantragt. Der Feuerwehrbedarfsplan fordert für die Abteilungen Anhausen und Indelhausen ein neues Fahrzeug. Sobald die Standortsuche abgeschlossen ist, kann eine entsprechende Halle gebaut werden, in der das Feuerwehrfahrzeug untergebracht wird. Die Schlammentwässerung hat bereits einen Haushaltsansatz im Jahr 2023 und 2024. Alle Unterlagen zur Erteilung einer Baugenehmigung liegen dem Landratsamt vor. Mit der Erteilung der Baugenehmigung wird alsbald gerechnet. Die Umsetzung erfolgt in den Jahren 2024 und 2025. Auch das Gewerbegebiet Ehrenfelder Weg I „Kappisbühl“ hatte bereits einen Ansatz im Jahr 2023. Allerdings sind die Planungen noch nicht weiter fortgeschritten, so dass bisher keine Zahlungen zu dieser Baumaßnahme geflossen sind. Die Planung erfolgt im Jahr 2024, die Baumaßnahmen werden in den Jahren 2025-2027 erfolgen. Um auch die steigenden Flüchtlingszahlen im Haushalt zu berücksichtigen werden 80.000 € für Container in das Investitionsprogramm aufgenommen. Zur Kanalsanierung wurde im September ein Härtefallantrag gestellt. Dieser umfasst einen Fördersatz von 80%. Es wurden die Behebung der Schäden im Bereich der Ortsteile Anhausen, Indelhausen sowie Weiler beantragt. Die Kosten belaufen sich auf rund 500.000 €, sodass eine Förderung in Höhe von 400.000 € zu erhoffen ist. Die Photovoltaikanlage in Ehestetten auf dem Dach des Haus der Lilie und Kindergarten wurde im Jahr 2023 bereits vergeben. Der Aufbau erfolgt zum Großteil erst im Jahr 2024 und führt dort zu Auszahlungen in Höhe von 120.000 €. In einem nächsten Schritt soll das Dach des Bauhofs mit Photovoltaik bestückt werden. Hierzu sind in 2024 ebenfalls 120.000 € eingeplant.

Zur teilweisen Deckung der Investitionen in 2024 wird auf der Liquiditätsseite ein Kredit in Höhe von 600.000 € geplant.

6.4. Produktgruppen im Fokus

6.4.1 Abwasser Produktgruppe 5380

Die Schmutzwassergebühr wurde in der Sitzung vom 15.12.2022 neu festgesetzt. Aufgrund des hohen Sanierungsbedarfs erhöhte sich die Gebühr merklich. Die Gebühr beträgt für Schmutzwasser 4,75 €/ m³ und für Niederschlagswasser 0,64 €/m². In Oberwilzingen kostet der Quadratmeter Niederschlagswasser 0,44 €, denn dort wird im Abwasserbereich das Trennsystem verfolgt, weshalb dort nur die Kanalgebühr anfällt. In den Jahren 2019-2021 wurden die Kanaluntersuchungen entsprechend der Eigenkontrollverordnung durchgeführt. Die sich daraus ergebenden Sanierungsmaßnahmen in Schadensklasse 5 (schlechtester Zustand) werden in den kommenden Jahren abgearbeitet. Im Jahr 2024 werden hierfür 500.000 € in den Finanzhaushalt eingeplant. Es wurde ein Härtefallantrag gestellt durch den die Kosten zu 80% aufgefangen werden sollen. Sogenannte kostenrechnenden Einrichtungen wie die Abwasserbeseitigung sollen einen Kostendeckungsbeitrag von 100 % erreichen. Die Gebühren wurden für das Jahr 2024 überprüft und konnten in gleicher Höhe belassen werden.

Veranlagte Abwassermenge getrennt nach Schmutz- und Niederschlagswasser

		2018 m ³	2019 m ³	2020 m ³	2021 m ³	2022 m ³
Hayingen	SW	60.802	59.954	60.170	59.733	62.383
	NW	120.068	120.870	120.307	120.018	119.498
Oberwilzingen	SW	2.088	1.942	2.255	1.759	1.740
	NW	9.845	9.840	9.840	9.840	9.840
Anhausen	SW	6.546	5.987	7.271	7.426	7.412
	NW	12.786	12.860	12.860	12.450	12.490
Indelhausen	SW	7.276	7.159	6.346	6.114	7.774
	NW	11.425	11.400	11.375	11.255	11.345
Münzdorf	SW	6.188	5.648	5.916	5.742	5.971
	NW	16.670	16.670	16.565	16.055	16.020
Weiler	SW	276	324	545	282	405
	NW	1.340	1.340	1.340	1.340	1.340
Ehestetten	SW	22.166	22.743	21.968	21.643	20.645
	NW	47.396	47.413	47.064	45.827	45.766
Summe	SW	105.342	103.757	104.471	102.699	106.330
	NW	219.529	220.393	219.351	216.785	216.299

Entwicklung der Abwassergebühren

	01.01.2011	01.01.2020	01.01.2021	01.01.2023
Schmutzwasser	2,88 €/m ³	3,85 €/m ³	3,82 €/m ³	4,75 €/m ³
Regenwasser	0,17 €/m ²	0,52 €/m ²	0,48 €/m ²	0,64 €/m ²

6.4.2 Kindergärten Produktgruppe 3650

Übersicht über Jahrgangsstärke Stand 10. Dezember 2023

Jahrgang	2014	2015	2016	2017	2018	2019	2020	2021	2022	2023
Hayingen	14	11	10	11	25	12	14	18	12	13
Oberwilzingen	0	0	0	0	0	0	0	0	1	0
Anhausen	2	1	2	0	1	1	3	1	0	4
Kochst./Hülbenhof	0	0	0	0	0	0	1	0	0	0
Indelhausen	3	3	2	1	2	3	1	1	3	0
Weiler	0	0	0	0	0	0	0	0	0	0
Ehestetten	3	8	6	3	5	6	4	7	5	5
Maxfelden	1	1	0	1	0	0	0	0	0	0
Münzdorf	1	1	2	1	0	0	1	0	1	2
Summe	24	25	22	17	33	22	24	27	22	24

Kinder im Kindergarten Stand 10.12.2023

	Stand Jan. 2024	Zugänge bis Sep. 2024	Abgänge schulpfl.	Erg. Sept. 2024
Hayingen	80	6	19	67
Ehestetten	21	2	6	17
Gesamt	101	8	25	84

Übersicht über die Entwicklung der Einnahmen und Ausgaben im Kindergarten Hayingen und Ehestetten

	2018 Ergebnis €	2019 Ergebnis €	2020 Plan €	2021 Plan €	2022 Plan €	2023 Plan €	2024 Plan €
Elternbeiträge	75.115	85.977	72.000	80.000	85.000	120.000	160.000
Zuschüsse vom Land	217.246	240.722	289.000	319.500	319.500	332.000	343.100
Sonstige Einnahmen	16.769	26.948	17.175	19.120	13.100	20.000	23.570
Gesamteinnahmen	309.130	353.648	378.175	418.620	423.600	472.000	526.670
Personalausgaben	490.710	506.498	536.050	627.064	700.352	816.060	935.060
Bewirtschaftung Gebäude	37.404	34.934	21.200	71.298	54.300	156.656	138.414
Transportkosten	21.279	23.339	20.000	27.000	25.000	31.000	33.000
Gebäudeunterhalt. u. sonst. Kosten	62.593	70.990	31.720	65.360	39.240	46.075	66.950
Gesamtkosten	611.986	635.761	608.970	790.722	818.892	1.049.791	1.173.424
Abmangel	302.856	282.113	230.795	372.102	395.292	577.791	646.754
Zuschussbedarf je Kind	3.649	3.358	2.815	4.134	4.492	6.420	6.600
Ø Kinderzahl pro Monat aus VJ	83	84	82	90	88	90	98
Anteil Elternbeiträge in % der Gesamtkosten	12,27%	13,52%	11,82%	10,12%	10,38%	11,43%	13,64%

Elternbeiträge ab dem Kindergartenjahr 2023/2024

Regelgruppe für Kinder ab 3 Jahren (RG) Elefanten	
Hayingen: Mo. - Fr. 07:45 – 12:00 Uhr; Mo. - Do. 14:00 – 16:00 Uhr Dies sind 29,25 Stunden Betreuungszeit.	
1 Kind in der Familie	151,00 €
2 Kinder in der Familie unter 18 Jahren*	117,00 €
3 Kinder in der Familie unter 18 Jahren*	79,00 €
4 und mehr Kinder in der Familie unter 18 Jahren*	26,00 €

Regelgruppe mit verlängerten Öffnungszeiten ab 3 Jahren (RG VÖ) Bären ind KiGa Ehestetten	
Hayingen: Mo. - Fr. 07:00 - 12:45 Uhr; Mo. - Do. 14:00 – 16:00 Uhr Ehestetten: Mo. - Fr. 07:15 – 13:00 Uhr; Mo. - Do. 13:30 - 15:30 Uhr Dies sind insgesamt 36,75 Std. Betreuungszeit.	
1 Kind in der Familie*	189,74 €
2 Kinder in der Familie unter 18 Jahren*	147,02 €
3 Kinder in der Familie unter 18 Jahren*	99,27 €
4 und mehr Kinder in der Familie unter 18 Jahren*	32,67 €

Gruppe mit verlängerten Öffnungszeiten ab 3 Jahren (VÖ) Löwen	
Hayingen: Mo. - Fr. 07:00 – 14:00 Uhr Dies sind insgesamt 35,00 Std. Betreuungszeit. + evtl. Entgelt für Mittagessen 63 €/80 € für 4 Tage/5 Tage wählbar (bis 31.12.) + evtl. Entgelt für Mittagessen 70 €/88 € für 4 Tage/5 Tage wählbar (ab 1.1.24)	
1 Kind in der Familie	180,69 €
2 Kinder in der Familie unter 18 Jahren*	140,01 €
3 Kinder in der Familie unter 18 Jahren*	94,54 €
4 und mehr Kinder in der Familie unter 18 Jahren*	31,12 €

Ganztagesgruppe ab 3 Jahren (GT) Löwen	
Hayingen: Mo. - Do. 07:00 - 16:30 Uhr; Fr. 07:00 – 14:00 Uhr Dies sind insgesamt 45,00 Std. Betreuungszeit. zzgl. Entgelt für Mittagessen 80 €/Monat (bis 31.12.) zzgl. Entgelt für Mittagessen 88 €/Monat (ab 1.1.24)	
1 Kind in der Familie*	232,32 €
2 Kinder in der Familie unter 18 Jahren*	180,01 €
3 Kinder in der Familie unter 18 Jahren*	121,55 €
4 und mehr Kinder in der Familie unter 18 Jahren*	40,01 €

Kinderkrippe ab 2 Jahren, für 2 - 3 jährige (Krippe) Mini-Mäuse, 1. Modell	
Hayingen: Mo. - Fr. 07:00 – 12:00 Uhr Dies sind 25 Stunden Betreuungszeit.	
1 Kind in der Familie	258,16 €
2 Kinder in der Familie unter 18 Jahren*	200,04 €
3 Kinder in der Familie unter 18 Jahren*	135,06 €
4 und mehr Kinder in der Familie unter 18 Jahren*	44,46 €

Kinderkrippe ab 2 Jahren, für 2 - 3 jährige (Krippe) Mini-Mäuse, 2. Modell	
Hayingen: Mo. - Fr. 07:00 – 14:00 Uhr Dies sind 35 Stunden Betreuungszeit. Es muss ein 2. Vesper mitgebracht werden	
1 Kind in der Familie	361,38 €
2 Kinder in der Familie unter 18 Jahren*	280,02 €
3 Kinder in der Familie unter 18 Jahren*	189,08 €
4 und mehr Kinder in der Familie unter 18 Jahren*	62,24 €

*berücksichtigt werden nur Kinder, die im gleichen Haushalt wohnen

6.4.3 Grundschule Produktgruppe 2110

Entwicklung der Schülerzahlen

Schuljahr	Grundschüler
15/16	92
16/17	84
17/18	91
18/19	83
19/20	88
20/21	91
21/22	91
22/23	90
23/24	89

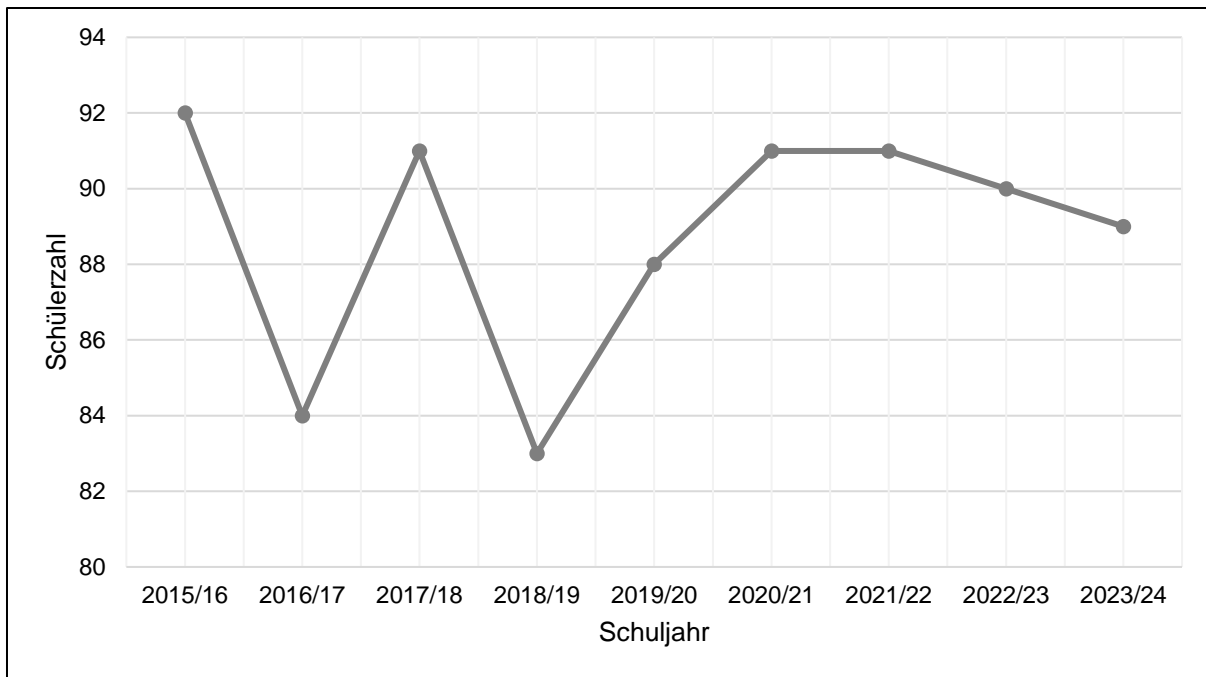


Abbildung 10: Entwicklung der Schülerzahlen

6.4.4 Fremdenverkehr Produktgruppe 5750

Jahr	Gäste	Übernachtungen	kurtaxepflichtige Übernachtungen
2011	16.405	56.485	41.696
2012	16.828	56.991	42.613
2013	17.824	60.313	44.434
2014	17.604	58.104	41.802
2015	17.715	58.837	42.383
2016	20.516	67.951	48.920
2017	21.095	68.138	48.155
2018	22.787	72.158	49.074
2019	22.460	72.178	49.436
2020	15.237	59.537	38.988
2021	16.080	58.495	37.347
2022	28.545	83.480	39.984

6.4.5 Forstwirtschaftliche Unternehmen Produktgruppe 5550

Übersicht über die Entwicklung der Betriebsergebnisse im Stadtwald (ohne Jagdpachtanteil)

	Einnahmen €	Ausgaben €	Nettoerlös €	Nutzung fm €
2014 Ergebnis	351.263	297.967	53.296	6.700
2015 Ergebnis	411.064	285.074	125.990	6.697
2016 Ergebnis	400.820	328.533	72.287	6.656
2017 Ergebnis	350.844	258.973	91.871	6.831
2018 Ergebnis	371.850	311.985	59.865	6.800
2019 Ergebnis	355.100	305.000	50.100	6.780
2020 Ergebnis	362.696	356.195	6.501	6.918
2021 Ergebnis	426.073	396.863	29.210	7.116
2022 Ergebnis	444.011	320.520	123.491	6.163
2023 Plan	418.040	374.600	43.440	6.160
2024 Plan	458.600	369.600	89.000	6.276

Die Forsteinrichtungsplanung sieht für das Jahr 2024 eine Gesamtnutzung von ca. 6.276 fm vor. Gemäß der Holzeinschlagsplanung teilt sich der Holzeinschlag in 4.011 fm Nadelholz und 2.265 fm Laubholz auf.

Übersicht über die Grundstückserlöse – Grundstückserwerb – Gebäudeerwerb

Jahr	Stadt verkauft €	Stadt kauft €	Saldo €
2013	127.590	99.941	27.649
2014	59.215	94.524	-35.309
2015	45.160	29.933	15.227
2016	90.459	77.547	12.912
2017	6.651	34.953	28.302
2018	85.053	99.435	14.382
2019	86.847	104.166	-17.319
2020	65.000	25.000	40.000
2021	131.703	77.849	53.854
2022 Plan	180.000	50.000	130.000
2023 Plan	200.000	100.000	100.000
2024 Plan	59.500	100.000	-40.500

7. Innere Darlehen

Übersicht über den Stand der inneren Darlehen an den Eigenbetrieb Wasserversorgung

Innere Darlehen	Stand zu Beginn		Neuaufnahmen €	Tilgung im Haushaltsj. €	End- ergebnis €
	des Vorj. €	Haushaltsj. €			
Trägerdarl. 2011	160.000	155.000		5.000	150.000
Trägerdarl. 2009	252.000	240.000		12.000	228.000
Summe	412.000	395.000		17.000	378.000
je Einwohner (2.245)	183,52	175,95		7,57	168,37

8. Entwicklung des Schuldenstandes (ohne Eigenbetrieb Wasserversorgung)

Entwicklung in abgeschlossenen Haushaltsjahren

Jahr	Kredit- aufnahme €	Tilgung €	Nettozu- /abgang €	Stand 31.12 lt. Plan €	Schuldenst. je Einw. (30.06. Vorjahr) €
2005	360.000	131.045	228.955	2.276.370	1.033
2006	340.000	209.646	130.354	2.406.724	1.088
2007	-	171.713	-171.713	2.235.011	1.006
2008	-	271.800	-271.800	1.963.211	898
2009	-	271.800	-271.800	1.581.586	729
2010	-	262.000	-262.000	1.429.873	660
2011	-	151.713	-151.713	1.278.160	596
2012	-	151.713	-151.713	1.126.447	529
2013	-	138.920	-138.920	987.527	466
2014	-	106.975	-106.975	880.552	414
2015	-	106.975	-106.975	773.582	363
2016	-	106.975	-106.975	666.607	302
2017	-	105.112	-105.112	561.495	255
2018	-	88.974	-88.974	472.521	211
2019	-	109.140	-109.140	388.662	175
2020	-	66.249	-66.249	322.413	145
2021	-	87.413	-87.413	235.000	106
2022		67.500	-67.500	167.500	77

Entwicklung des Schuldenstandes nach dem Finanzplan

Jahr	Kredit- aufnahme €	Tilgung €	Nettozu- /abgang €	Stand 31.12 lt. Plan €	Schuldenst. je Einw. (30.06. Vorjahr) €
2023		67.500	-67.500	100.000	46
2024	600.000	55.000	545.000	645.000	287
2025		35.000	-35.000	610.000	271
2026		10.000	-10.000	600.000	266
2027		20.000	-20.000	580.000	256

Die Entwicklung des Schuldenstands wird maßgeblich vom Abfluss der Mittel im Investitionsprogramm beeinflusst. Sofern die Baumaßnahmen zögerlich umgesetzt werden und der Mittelabfluss damit geringer als in der Planung verläuft, werden Kreditaufnahmen entweder nicht oder nur teilweise erforderlich.

9. Finanzplanung 2024 – 2027

9.1 Allgemeines

Im Rahmen des § 85 Abs. 5 GemO ist die Finanzplanung jährlich an die tatsächlichen Entwicklungen anzupassen. Als Grundlage für die Berechnung der allgemeinen Zuweisungen und Umlagen dienen die Orientierungsdaten des jährlichen Haushaltserlassentwurfs.

Für die Planjahre 2024-2026 weist der Finanzplan ein positives Ergebnis aus. Im Jahr 2027 wird ein negatives Ergebnis prognostiziert. Das lässt sich auf sinkende Erträge in Höhe von circa 200.000 € sowie steigende Aufwendungen in Höhe von knapp 300.000 € zurückführen. Die steigenden Aufwendungen lassen sich auf eine steigende FAG sowie Kreisumlage zurückführen. Die Bemessungsgrundlage für die FAG Umlage ist die Steuerkraftmesszahl, die sich aus den Ergebnissen des VVJ bezieht also aus 2025. Der Kreisumlagehebesatz soll in 2027 auf 36% steigen, das ist eine Erhöhung im Vergleich zu diesem Jahr um 3,5 %.

Das langfristige Ziel besteht darin die Steuerkraft zu erhalten und den Haushaltsplan zukunftsfähig zu gestalten. Hierbei ist effizienter Ressourceneinsatz und nachhaltige Infrastrukturentwicklung maßgebend.

9.2 Investitionsprogramm

Das Investitionsprogramm der nächsten 5 Jahre ist breit aufgestellt und deckt viele verschiedene Bereiche der Stadtgesellschaft ab. Dieses umzusetzen bedarf der Unterstützung der Fördermittelgeber, ohne die die Stadt Hayingen die immensen Investitionen nicht stemmen kann.

Der Ringsschluss im Baugebiet unter dem Rain wird fertigstellt.

Das Gewerbegebiet Ehrenfelderweg I „Kappisbühl“ als auch die Erweiterung des Gewerbegebiets Ehrenfelderweg II stehen auf dem Plan.

Im Bereich der Kanalsanierung wurde ein Härtefallantrag gestellt durch den 80% der Aufwendungen zur Bezuschussung beantragt werden. Das Ingenieurbüro hat ein Investitionsvolumen von 500.000 € errechnet, hierdurch ist ein Zuschuss in Höhe von 400.000 € möglich. Die Kanalsanierung ist nicht der einzige Baustein im Bereich der Abwasserbeseitigung der uns in den nächsten Jahren beschäftigt. Auch die Schlammmentwässerung muss erneuert werden. Die Baugenehmigung wurde am 12. Dezember 2023 erteilt.

Nach wie vor ist ein Standort für die Feuerwehrfahrzeughalle Indelhausen/Anhausen nicht gefunden. Solange diese Frage nicht geklärt ist, kann die Fahrzeugbeschaffung eines TSF-W noch nicht in Angriff genommen werden.

Im Bereich der Digelfeldschule stehen in den kommenden Jahren mehrere Projekte an. Der Pausenhof soll in die konkrete Planungsphase übergehen, wobei Mittel beim Biosphärengebiet beantragt wurden. Mit dem Rechtsanspruch auf Ganztagesbetreuung an Grundschulen ab dem Jahr 2026/2027 wird die Grundschule vor Herausforderungen gestellt, denen durch die Bereitstellung von Mitteln in den Finanzplanungsjahren Rechnung getragen wird. Eine Flachdacherneuerung im Gang zwischen den beiden Schulgebäuden ist bereits im Jahr 2024 notwendig. Hierfür soll im Jahr 2024 ein Ausgleichstockantrag gestellt werden.

10. Zusammenfassung und Ausblick

Während der Corona-Krise ging es bereits in den noch andauernden Ukrainekrieg sowie den Krieg in Israel über und diese Krisen werden begleitet von einer drohenden Wirtschaftskrise, die flankiert wird vom Fachkräftemangel. Die Inflation haben die Währungshüter mit steigenden Leitzinsen eingebremst. Diese wiederum führen zu einer Verlangsamung bei privaten und gewerblichen Investitionen. Hinzu kommen Klimakrisen und die öffentliche Hand muss immer größere Summen zur Krisenbewältigung zur Verfügung stellen. Die ansteigende Staatsverschuldung belastet unsere nachfolgenden Generationen durch enger werdende finanzielle Spielräume.

Im Kontext dieser Herausforderungen, können wir auf die anstehenden Aufgaben unserer Stadtgesellschaft blicken und konstatieren, dass sich einige unserer Aufgaben bereits in der Umsetzung befinden oder die Weichen dafür schon gestellt sind. So haben wir mit dem 2. Bauabschnitt der Ersatzwasserversorgung eine äußerst wichtige Investition in unsere Trinkwasserversorgung getätigt, die uns die Gewähr dafür bietet, auch bei einem Notfall mit Trinkwasser versorgt werden zu können. Daneben befindet sich die Erneuerung der Schlamm Trocknung kurz vor der Genehmigung, sodass wir im kommenden Jahr die Bauarbeiten beginnen können und danach in einem weiteren Bereich der Daseinsvorsorge investiert haben. Die Arbeiten im Zuge der Eigenkontrollverordnung (Kanalsanierung) sind in Teilen veranschlagt. Dieses Thema wird uns aber auch in den künftigen Jahren weiter begleiten. Bei den Baugebieten und Straßen wurde mit der Straße „Unter dem Rain“ und der „Orchideenstraße“ eine bereits vorgesehene Maßnahme weitestgehend abgeschlossen. Und nunmehr steht die Erschließung des Gewerbegebiets „Ehrenfelder Weg I“ an. Der Einstieg in das PV-Anlagen-Programm bei den städtischen Liegenschaften ist gemacht und wird 2024 fortgesetzt. Daneben wurde durch die Einführung der E-Akte und dem Dokumentenmanagement ein Schritt hin zur Digitalisierung gemacht. Das Ratsinformationssystem wird ab Januar die Arbeit des Gemeinderats unterstützen. Ebenso soll die Biotopverbundplanung abgeschlossen werden. Die Schaffung des barrierefreien Zugangs zum Rathaus und damit verbunden die Sanierung der Fassade wird uns im Jahr 2024 weiterhin begleiten. Der Schulbereich wird mehr in den Fokus rücken. Neben der Planung zur Gestaltung des Pausenhofes der Digelfeldschule wird uns die Einrichtung der Ganztagesbetreuung fordern. Der Bereich Kinderbetreuung wurde mit dem Anbau des Kindergartens Hayingen sowie der Ertüchtigung der Spielplätze im Vorjahr gut bedacht. Das Spielgerät in Anhausen wird im Frühjahr 2024 installiert werden. Die Entscheidung im Oktober 2023, sich auf den Weg hin zur Gesunden Stadt Hayingen zu machen, wird mit der Auftaktveranstaltung im Januar sichtbar. Gesundheitsprävention über alle Altersgruppen hinweg und die Unterstützung zum Verbleib in der eigenen Wohnung wurden anlässlich der 14. Kommunalen Gesundheitskonferenz erneut als wichtiges Element innerhalb der Kommune ausgerufen. Hier macht sich die Stadt Hayingen mit Unterstützung des Landkreises auf den Weg. Für die Pflichtaufgabe Feuerwehr sind Planungsdaten im Haushalt enthalten, so dass bei einer ggf. Grundstücksentscheidung bezüglich der Feuerwehrrhalle in Indelhausen/ Anhausen die notwendigen Unterlagen für einen Förderantrag gefertigt werden können. Im Bereich Tourismus steht erneut die Toilettenanlage im Lautertal im Haushalt. Des Weiteren wurde ein Zuschussantrag für

die Planung eines Familienwanderweges gestellt. Die Umsetzung der bislang beschlossenen Maßnahmen aus dem Besucherlenkungskonzept ist damit zu einem Großteil erfolgt.


Diese vielfältigen Aufgaben fordern den städtischen Haushalt ebenso wie den Gemeinderat und die Verwaltung. Eine sparsame und vorausschauende Haushaltsführung liegt in unserem gemeinsamen Interesse und nur diese ermöglicht uns langfristig unsere Stadt Hayingen und unseren Lebensraum eigenständig zu gestalten und bei ad hoc notwendig werdenden Maßnahmen, wie z.B. die Kanalsanierung in der Oberwilzinger Straße agieren zu können.

Der Haushaltplan prognostiziert ein ordentliches Ergebnis von 11.911 Euro. Der Finanzierungsmittelbedarf aus der Investitionstätigkeit beträgt 1.106.570 Euro. Der Schuldenstand zum 31.12.2023 beträgt 100.000 Euro bei 2.245 Einwohnern (Stand 30.06.2023) die pro Kopf Verschuldung damit 44,50 Euro/Einwohner. Diese ist deutlich unter dem Landesdurchschnitt und damit ist eine Kreditaufnahme vertretbar. Der Haushalt enthält im Ergebnishaushalt viele Wünsche und Anliegen. Trotzdem können nicht alle Wünsche erfüllt werden. Erfreulich ist, dass wir mit stabilen Gebühren- und Steuersätze ins Haushaltsjahr 2024 gehen.


Hayingen, im Dezember 2023

Sarah Schrode
Kämmerin


Haushaltsplan 2024 der Stadt Hayingen

 Gesamtergebnishaushalt einschließlich Finanzplanung Stadt Hayingen							
Nr.	Bezeichnung	Ergebnis 2022	Ansatz 2023	Ansatz 2024	Plan 2025	Plan 2026	Plan 2027
1	Steuern und ähnliche Abgaben	3.060.168,04	3.107.980	2.964.030	3.081.600	3.219.000	3.307.300
3011000	Grundsteuer A	58.854,43	61.000	61.000	61.000	61.000	61.000
3012000	Grundsteuer B	274.594,50	296.000	295.000	295.000	295.000	295.000
3013000	Gewerbesteuer	1.220.100,94	1.130.000	900.000	900.000	950.000	950.000
3021000	Gemeindeanteil an der Einkommensteuer	1.282.534,37	1.385.100	1.445.970	1.554.300	1.636.000	1.718.400
3022000	Gemeindeanteil an der Umsatzsteuer	110.149,30	111.780	126.060	130.200	132.800	135.500
3032000	Hundesteuer	10.094,50	16.000	17.000	17.000	17.000	17.000
3051000	Leistungen nach dem Familienleistungsausgleich	103.840,00	108.100	119.000	124.100	127.200	130.400
2	Zuweisungen und Zuwendungen, Umlagen	1.888.630,26	1.478.030	1.801.500	2.274.550	2.129.850	1.854.350
3111000	Schlüsselzuweisungen vom Land	1.238.409,60	1.068.800	1.299.450	1.827.500	1.668.100	1.465.600
3140000	Zuweisungen für laufende Zwecke vom Bund	116.891,00	0	0	0	0	0
3141000	Zuweisungen für laufende Zwecke vom Land	532.029,66	380.980	467.300	409.900	421.900	346.000
3141200	Zuweisung zusätzlich für Kiga-Leitung	0,00	26.500	33.000	35.400	38.100	41.000
3147000	Zuschüsse für lfd. Zwecke von privaten Unternehmen	1.250,00	1.250	1.250	1.250	1.250	1.250
3148000	Zuschüsse für lfd. Zwecke von übrigen Bereichen	50,00	500	500	500	500	500
3	Aufgelöste Investitionszuwendungen und -beiträge	316,84	366.500	367.057	353.897	330.061	258.337
3161000	Erträge a.d.Auflösung v.Sonderposten a.Zuwendungen	316,84	245.000	244.986	237.605	220.625	148.901
3162000	Erträge a.d.Auflösung v.Sonderposten aus Beiträgen	0,00	121.500	122.072	116.292	109.436	109.436
5	Entgelte für öffentliche Leistungen oder Einrichtungen	825.418,71	1.019.130	1.093.462	1.106.150	1.119.420	1.132.710
3311000	Verwaltungsgebühren	27.691,87	25.330	37.600	38.730	39.860	40.980
3321000	Benutzungsgebühren und ähnliche Entgelte	246.291,62	298.300	338.362	347.890	358.010	368.150
3321200	Abwassergebühren	409.532,76	510.000	510.000	510.000	510.000	510.000
3321300	Niederschlagswasser	102.190,32	140.000	140.000	140.000	140.000	140.000
3321500	Leichenhallengebühr	1.760,00	2.500	2.500	2.580	2.650	2.730
3322000	Elternbeiträge für die Betreuung	18.725,70	25.000	25.000	25.750	26.500	27.250
3361000	Zweckgebundene Abgaben	19.226,44	18.000	40.000	41.200	42.400	43.600
6	Sonstige privatrechtliche Leistungsentgelte	766.286,16	560.455	506.315	519.140	532.290	545.220
3411000	Mieten und Pachten	148.328,84	133.800	136.300	139.720	143.140	146.540
3421000	Erträge aus Verkauf	966,65	15.290	700	720	740	750
3421040	Erträge aus Verkauf von Bauplätzen - Zwischenkonto nur wenn BG noch nicht vollständig erschlossen	65.291,28	0	0	0	0	0
3421200	Holzerlöse Verkauf über Stadt	47.089,34	69.000	34.000	35.000	36.000	37.000
3421300	Holzverkäufe über kom. Holzverkaufsstelle Land	396.307,77	248.000	254.000	260.350	267.000	273.500
3461000	Sonstige privatrechtliche Leistungsentgelte	108.302,28	94.365	81.315	83.350	85.410	87.430
7	Kostenerstattungen und Kostenumlagen	96.916,53	140.980	172.630	165.130	168.030	170.830
3481000	Erstattungen vom Land	54.869,89	25.030	34.030	26.530	26.530	26.530
3482000	Erstattungen von Gemeinden und Gemeindeverbänden	30.165,16	25.200	33.200	33.200	33.200	32.000
3484000	Erstattungen von Gesetzl. Sozialversicherung	8.839,02	0	0	0	0	0
3485000	Erst. von verb. Untern., Sondervermögen und Beteil	0,00	90.300	104.300	104.400	107.300	111.300
3487000	Erstattungen von privaten Unternehmen	3.042,46	450	1.100	1.000	1.000	1.000
8	Zinsen und ähnliche Erträge	82,37	12.160	12.150	12.150	12.150	12.150
3615000	Zinsert. von verb. Unternehmen, Beteiligungen und	12,63	12.000	12.000	12.000	12.000	12.000
3651000	Gewinnanteile a.verb.Unternehmen u.Beteil.	0,00	10	0	0	0	0
3699000	Sonstige Finanzerträge	69,74	150	150	150	150	150
9	Aktivierete Eigenleistungen und Bestandsveränderungen	0,00	23.258	0	0	0	0
3711000	Aktivierete Eigenleistungen (über Anbu)	0,00	23.258	0	0	0	0
10	Sonstige ordentliche Erträge	66.738,26	76.800	74.150	70.150	70.150	70.150
3511000	Konzessionsabgaben	64.995,76	68.100	65.500	65.500	65.500	65.500
3562000	Säumniszuschläge, Zinsen auf Abgaben und dergl.	1.286,50	2.000	2.000	2.000	2.000	2.000
3562100	Nachforderungszinsen Gewerbesteuer	400,00	5.000	5.000	1.000	1.000	1.000
3562200	Privatrechtliche Nebenforderungen	56,00	0	0	0	0	0
3571000	Erträge aus der Auflösung von sonstigen Sonderpost	0,00	1.700	1.650	1.650	1.650	1.650


Haushaltsplan 2024 der Stadt Hayingen

 Gesamtergebnishaushalt einschließlich Finanzplanung Stadt Hayingen							
Nr.	Bezeichnung	Ergebnis 2022	Ansatz 2023	Ansatz 2024	Plan 2025	Plan 2026	Plan 2027
11	Ordentliche Erträge (Summe aus Nummern 1 bis 10)	6.704.557,17	6.785.293	6.991.294	7.582.767	7.580.951	7.351.047
12	Personalaufwendungen	-1.964.892,53	-2.134.460	-2.285.190	-2.399.490	-2.513.700	-2.628.000
4011000	Dienstaufwendungen Beamte	-200.297,09	-259.000	-284.000	-298.200	-312.400	-326.600
4012000	Dienstaufwendungen Arbeitnehmer	-1.155.625,38	-1.355.500	-1.481.300	-1.555.370	-1.629.430	-1.703.500
4021000	Beiträge zu Versorgungskassen Beamte	-224.950,81	-73.400	-61.200	-64.260	-67.320	-70.380
4022000	Beiträge zu Versorgungskassen Arbeitnehmer	-104.384,19	-119.500	-125.200	-131.480	-137.720	-144.000
4032000	Beiträge zur gesetzl. SozialversicheruArbeitnehmer	-270.517,06	-319.600	-326.350	-342.680	-358.990	-375.310
4041000	Beihilfen, Unterstützungsleistungen f. Bedienstete	-9.118,00	-7.460	-7.140	-7.500	-7.840	-8.210
13	Versorgungsaufwendungen	-76.123,31	-77.010	-77.000	-77.000	-77.000	-77.000
4111000	Versorgungsaufwendungen Beamte	-76.123,31	-77.000	-77.000	-77.000	-77.000	-77.000
4139000	Beiträge zur gesetzl. Sozialv. sonst Beschäftigte	0,00	-10	0	0	0	0
14	Aufwendungen für Sach- und Dienstleistungen	-1.347.354,80	-1.506.060	-1.385.323	-1.482.450	-1.371.670	-1.401.620
4211000	Unterhaltung der Grundstücke und baulichen Anlagen	-182.145,79	-250.700	-92.200	-250.060	-154.330	-155.690
4211400	Unterhaltung der Betriebsanlagen	-78.666,37	-100.000	-50.000	-51.500	-53.000	-54.500
4212000	Unterhaltung des sonstigen unbeweglichen Vermögens	-134.154,43	-165.750	-121.050	-121.450	-125.790	-130.200
4212110	Unterhaltung Feldwege Hayingen	-703,81	-2.000	-2.000	-2.000	-2.000	-2.000
4212120	Unterhaltung Feldwege Anhausen	-1.086,18	-1.600	-1.600	-1.600	-1.600	-1.600
4212130	Unterhaltung Feldwege Ehestetten	-2.129,63	-3.200	-3.200	-3.200	-3.200	-3.200
4212140	Unterhaltung Feldwege Indelhausen	-490,00	-1.300	-1.300	-1.300	-1.300	-1.300
4212150	Unterhaltung Feldwege Münzdorf	-667,33	-2.300	-2.300	-2.300	-2.300	-2.300
4212160	Unterhaltung Feldwege Allgemein	0,00	-15.000	-25.000	-25.000	-25.000	-25.000
4212300	Unterhaltung Gemeindeverbindungsstraßen	-795,00	-3.000	-5.000	-5.150	-5.300	-5.450
4212400	Rohrbrüche, Unterhaltung Leitungsnetz	-4.485,21	0	0	0	0	0
4212500	Bühnenbild/ Requisiten	-8.837,02	-6.000	-6.000	-6.180	-6.360	-6.540
4221000	Unterhaltung des beweglichen Vermögens	-10.674,14	-34.050	-37.350	-21.810	-22.400	-23.010
4222000	Erwerb v. geringw. Verm. Gegenst. sof. nicht spez	-28.549,95	-46.800	-45.550	-32.660	-33.570	-34.530
4231000	Mieten und Pachten	-23.114,70	-14.800	-10.600	-10.920	-11.240	-11.560
4232000	Leasing	-6.910,16	-5.300	-9.700	-9.850	-9.980	-10.130
4241100	Bewirtschaftung der Grundstücke und baul. Anlagen	-11.672,70	-12.660	-10.238	-10.550	-10.860	-11.160
4241200	Aufwand für Heizung	-127.363,20	-90.970	-103.290	-106.400	-109.500	-112.610
4241300	Aufwand für Strom	-131.529,52	-213.600	-171.720	-176.930	-182.030	-187.220
4241400	Aufwand für Reinigung	-15.922,25	-17.180	-30.000	-30.910	-31.810	-32.720
4241500	Aufwand für Abwasser/Wasser	-62.224,90	-25.860	-67.650	-69.680	-71.720	-73.760
4241600	Aufwand für Abfall/Müll	-14.396,71	-9.820	-18.000	-18.550	-19.080	-19.630
4241700	Aufwand für Versicherungen	-17.767,86	-17.320	-20.725	-21.330	-21.960	-22.590
4241800	Aufwand für Backholz	-2.036,93	-750	-1.600	-1.650	-1.700	-1.740
4241900	Sonst.Bewirtschaftungskosten d.Grundst.u.baul.Anl.	-267,21	-100	-300	-310	-320	-330
4251000	Haltung von Fahrzeugen	-60.149,73	-40.000	-45.900	-43.690	-44.940	-46.240
4261000	Besondere Aufwendungen für Beschäftigte	-5.110,30	-8.660	-4.500	-4.630	-4.770	-4.920
4261100	Aus- und Fortbildung	-10.455,27	-22.000	-35.100	-24.440	-24.770	-20.110
4261200	Dienst- und Schutzkleidung	-47.053,23	-21.550	-27.050	-11.900	-12.240	-12.590
4261300	Untersuchungen	-2.308,81	-5.000	-7.000	-3.090	-3.180	-3.270
4271000	Besondere Verwaltungs- und Betriebsaufwendungen	-28.182,24	-13.000	-30.000	-30.900	-31.800	-32.700
4271100	Repräsentation, Ehrungen, Geschenke	-6.899,32	-5.250	-5.250	-5.420	-5.570	-5.730
4271200	Aufwand für EDV	-79.149,06	-36.050	-66.400	-39.240	-39.770	-40.850
4271300	Kauf von Sachen zur Weiterveräußerung	-9.021,79	-21.000	-21.000	-21.630	-22.260	-22.890
4271400	Betriebsstoffe für betriebliche Zwecke	-85.725,85	-109.900	-160.400	-163.330	-119.150	-122.630
4271500	Aufwand der Verwaltung	-47.764,13	-56.400	-53.900	-50.900	-52.360	-53.870
4271600	besondere schulische Aufwendungen	-11.657,25	-6.750	-14.000	-12.360	-12.720	-13.080
4271700	Ausschmückung von Gebäuden, Str. und Plätzen aus b esonderen Anlässen, für kulturelle Veranstaltungen	-7.070,70	-6.750	-4.750	-4.900	-5.030	-5.180
4271800	Untersuchungen der Wasserqualität	-4.108,34	-3.000	-3.000	-3.090	-3.180	-3.270


Haushaltsplan 2024 der Stadt Hayingen

 Gesamtergebnishaushalt einschließlich Finanzplanung Stadt Hayingen							
Nr.	Bezeichnung	Ergebnis 2022	Ansatz 2023	Ansatz 2024	Plan 2025	Plan 2026	Plan 2027
4271900	sonstige besondere Verw.- und Betr.aufwendungen	-16.913,32	-49.840	-40.000	-41.200	-42.400	-43.600
4274000	Lehr- und Unterrichtsmittel	-208,41	-2.000	-2.000	-1.030	-1.060	-1.090
4275000	Lernmittel	-11.975,55	-12.850	-13.700	-14.110	-14.520	-14.930
4291000	Aufwendungen für sonst. Sach- und Dienstleistungen	-21.165,51	-6.000	-5.000	-5.150	-5.300	-5.450
4291100	Aufwendungen für Planung	-18.308,90	-35.000	-5.000	-15.000	-15.000	-15.000
4291200	Aufwendungen für Vermessung	-7.536,09	-5.000	-5.000	-5.150	-5.300	-5.450
15	Abschreibungen	-20.576,90	-641.000	-646.345	-614.497	-603.194	-500.576
4711000	AfA auf imm.Vermögensgegenstände u.Sachvermögen	-20.576,90	-639.100	-644.475	-612.627	-601.323	-499.054
4721000	Abschreibungen auf Finanzvermögen	0,00	-800	-833	-833	-833	-486
4791000	Sonstige Abschreibungen	0,00	-1.100	-1.037	-1.037	-1.037	-1.037
16	Zinsen und ähnliche Aufwendungen	-6.663,32	-12.300	-2.110	-830	-890	-300
4517000	Zinsaufwendungen an Kreditinstitute	-5.429,88	-12.000	-1.810	-530	-590	0
4593000	Aufwand des Geldverkehrs	-90,74	-200	-200	-200	-200	-200
4599000	Sonstige Finanzaufwendungen	-1.142,70	-100	-100	-100	-100	-100
17	Transferaufwendungen	-1.743.644,76	-2.003.140	-2.118.030	-1.909.100	-2.191.400	-2.430.300
4312000	Zuweisungen an Gemeinden und Gemeindeverbände	-13.704,75	-6.500	-6.500	-6.500	-6.500	-6.500
4316000	Zuschüsse an sonstige öffentliche Sonderrechnungen	-1.487,32	-4.500	-4.500	-4.500	-4.500	-4.500
4317000	Zuschüsse an private Unternehmen	-630,62	-500	-500	-500	-500	-500
4318000	Zuschüsse an übrige Bereiche	-13.523,40	-14.800	-16.400	-15.500	-15.500	-15.500
4339000	Sonstige soziale Leistungen	-175,00	0	0	0	0	0
4341000	Gewerbesteuerumlage	-127.760,61	-113.000	-90.000	-90.000	-95.000	-95.000
4371000	Finanzausgleichsumlage (Land)	-698.301,50	-789.340	-814.120	-717.000	-772.100	-876.300
4372000	Allgemeine Umlagen an Gde. und GVV (Kreisumlage)	-887.804,56	-1.070.000	-1.181.210	-1.070.600	-1.292.800	-1.427.500
4373000	Allgemeine Umlagen an Zweckverbände	-257,00	-4.500	-4.800	-4.500	-4.500	-4.500
18	Sonstige ordentliche Aufwendungen	-421.276,25	-386.435	-465.385	-460.660	-469.850	-478.850
4411000	Sonstige Personal- und Versorgungsaufwendungen	-6.561,60	-6.000	-5.500	-5.610	-5.720	-5.830
4421000	Aufw. für ehrenamtliche und sonstige Tätigkeit	-36.774,93	-31.600	-35.500	-35.290	-35.980	-36.680
4422000	Verfüungsmittel (§13 1 Satz 1 Nr. 1 GemHVO)	-36,20	-900	-900	-920	-940	-950
4429000	Sonst. Aufw. f. d. Inanspr. von Rechten u.Diensten	-23.139,94	-25.070	-30.600	-31.200	-31.820	-32.440
4431100	Geschäftsausgaben/Bürobedarf	-13.358,25	-15.890	-22.450	-16.780	-17.100	-17.450
4431200	Bücher/Zeitschriften	-6.294,84	-6.335	-7.065	-7.110	-7.250	-7.390
4431300	Telefonanschl./Post- und Fernmeldegebühren	-19.162,22	-19.250	-18.950	-19.090	-19.510	-19.960
4431400	Reisekosten	-7.733,83	-8.100	-8.200	-8.360	-8.530	-8.690
4431500	Sachverständigen-, Gerichts- und ähnliche Kosten	-728,82	0	-5.000	0	0	0
4431600	Öffentliche Bekanntmachungen	-4.790,03	-2.000	-5.000	-5.100	-5.200	-5.300
4431700	Bühnenmusik	-8.044,40	-16.000	-16.000	-16.320	-16.640	-16.960
4431800	Spezielle Geschäftsaufwendungen	-19.293,70	-15.520	-38.100	-38.860	-39.620	-40.390
4431900	Sonstige Geschäftsaufwendungen	-22.060,42	-4.450	-27.800	-28.350	-28.910	-29.470
4441000	Steuern, Versicherungen, Schadensfälle, Sonderabg.	-59.062,86	-65.750	-61.970	-63.200	-64.450	-65.740
4450000	Erstattungen an den Bund	-11.306,62	-8.000	-8.000	-8.160	-8.320	-8.480
4451000	Erstattungen an das Land	-86.270,11	-84.350	-96.850	-98.790	-100.820	-102.560
4452000	Erstattungen an Gemeinden und Gemeindeverbände	-8.338,18	-8.600	-6.500	-5.100	-5.200	-5.300
4453000	Erstattungen an Zweckverbände und dergleichen	-48.610,61	-33.300	-33.800	-34.480	-35.150	-35.830
4457000	Erstattungen an private Unternehmen	-1.503,86	-4.000	-4.000	-4.080	-4.160	-4.240
4491000	Weitere sonst.Aufw. a.lfd.Verwaltungstätigkeit	-38.204,83	-31.320	-33.200	-33.860	-34.530	-35.190
19	Ordentliche Aufwendungen (Summe aus Nummern 12 bis 18)	-5.580.531,87	-6.760.405	-6.979.383	-6.944.027	-7.227.704	-7.516.646
20	Veranschlagtes ordentliches Ergebnis (Saldo aus Nummern 11 und 19)	1.124.025,30	24.888	11.911	638.740	353.248	-165.600
21	Außerordentliche Erträge	0,00	60.000	25.500	20.000	20.000	20.000
5311000	Erträge aus der Veräußerung v. Grundst. u.Gebäuden	0,00	60.000	25.500	20.000	20.000	20.000
22	Außerordentliche Aufwendungen	-86.547,18	0	0	0	0	0
5321000	Aufwendungen a.d.Veräuß.Grundstücken u.Gebäuden	-86.547,18	0	0	0	0	0


Haushaltsplan 2024 der Stadt Hayingen

 Gesamtergebnishaushalt einschließlich Finanzplanung Stadt Hayingen							
Nr.	Bezeichnung	Ergebnis 2022	Ansatz 2023	Ansatz 2024	Plan 2025	Plan 2026	Plan 2027
23	Veranschlagtes Sonderergebnis (Saldo aus Nummern 21 und 22)	-86.547,18	60.000	25.500	20.000	20.000	20.000
24	Veranschlagtes Gesamtergebnis (Summe aus Nummern 20 und 23)	1.037.478,12	84.888	37.411	658.740	373.248	-145.600
	nachrichtlich: Behandlung von Überschüssen und Fehlbeträgen:						
25	Abdeckung von Fehlbeträgen aus Vorjahren	0,00	0	0	0	0	0
26	Zuführung zur Rücklage aus Überschüssen des ordentlichen Ergebnisses	0,00	0	0	0	0	0
27	Minderung des Basiskapitals nach Artikel 13 Abs. 6 des Gesetzes zur Reform des Gemeindehaushaltsrechts	0,00	0	0	0	0	0
28	Entnahme aus der Rücklage aus Überschüssen des ordentlichen Ergebnisses	0,00	0	0	0	0	0
29	Verwendung des Überschusses des Sonderergebnisses zum Ausgleich des ordentlichen Ergebnisses	0,00	0	0	0	0	0
30	Zuführung zur Rücklage aus Überschüssen des Sonderergebnisses	0,00	0	0	0	0	0
31	Verrechnung eines Fehlbetrags beim Sonderergebnis mit der Rücklage aus Überschüssen des Sonderergebnisses	0,00	0	0	0	0	0
32	Verrechnung eines Fehlbetrags beim ordentlichen Ergebnis mit der Rücklage aus Überschüssen des Sonderergebnisses	0,00	0	0	0	0	0
33	Fehlbetragsvortrag auf das ordentliche Ergebnis folgender Haushaltsjahre	0,00	0	0	0	0	0
34	Verrechnung eines Fehlbetrags beim ordentlichen Ergebnis mit dem Basiskapital	0,00	0	0	0	0	0
35	Verrechnung eines Fehlbetrags beim Sonderergebnis mit dem Basiskapital	0,00	0	0	0	0	0


Haushaltsplan 2024 der Stadt Hayingen

<div style="display: flex; justify-content: space-between; align-items: center;"> <div style="text-align: left;">  <p>Gesamtfinanzhaushalt einschließlich Finanzplanung</p> <p>Stadt Hayingen</p> </div> </div>								
Nr.	Bezeichnung	Ergebnis 2022	Ansatz 2023	Ansatz 2024	VE	Plan 2025	Plan 2026	Plan 2027
1	Steuern und ähnliche Abgaben	3.039.022,22	3.107.980	2.964.030	0	3.081.600	3.219.000	3.307.300
6011000	Grundsteuer A	59.403,14	61.000	61.000	0	61.000	61.000	61.000
6012000	Grundsteuer B	273.047,09	296.000	295.000	0	295.000	295.000	295.000
6013000	Gewerbesteuer	1.241.103,14	1.130.000	900.000	0	900.000	950.000	950.000
6021000	Gemeindeanteil an der Einkommensteuer	1.240.055,55	1.385.100	1.445.970	0	1.554.300	1.636.000	1.718.400
6022000	Gemeindeanteil an der Umsatzsteuer	110.149,30	111.780	126.060	0	130.200	132.800	135.500
6032000	Hundesteuer	9.971,00	16.000	17.000	0	17.000	17.000	17.000
6051000	Leistungen nach dem Familienleistungsausgleich	105.293,00	108.100	119.000	0	124.100	127.200	130.400
2	Zuweisungen u. Zuwendungen und allgemeine Umlagen	1.901.131,81	1.478.030	1.801.500	0	2.274.550	2.129.850	1.854.350
6111000	Schlüsselzuweisungen vom Land	1.249.129,30	1.068.800	1.299.450	0	1.827.500	1.668.100	1.465.600
6140000	Zuweisungen für laufende Zwecke vom Bund	116.891,00	0	0	0	0	0	0
6141000	Zuweisungen für laufende Zwecke vom Land	533.811,51	407.480	500.300	0	445.300	460.000	387.000
6147000	Zuschüsse für laufende Zwecke von privaten Unterne	1.250,00	1.250	1.250	0	1.250	1.250	1.250
6148000	Zuschüsse für laufende Zwecke von übrigen Bereiche	50,00	500	500	0	500	500	500
4	Entgelte für öffentliche Leistungen oder Einrichtungen	815.466,58	1.019.130	1.093.462	0	1.106.150	1.119.420	1.132.710
6311000	Verwaltungsgebühren	27.264,88	25.330	37.600	0	38.730	39.860	40.980
6321000	Benutzungsgebühren und ähnliche Entgelte	751.084,21	950.800	990.862	0	1.000.470	1.010.660	1.020.880
6322000	Elternbeiträge für die Betreuung	18.079,49	25.000	25.000	0	25.750	26.500	27.250
6361000	Zweckgebundene Abgaben	19.038,00	18.000	40.000	0	41.200	42.400	43.600
5	Sonstige privatrechtliche Leistungsentgelte	733.715,82	560.455	506.315	0	519.140	532.290	545.220
6411000	Mieten u. Pachten inkl. Nebenkostenant.a.Mietvertr	139.285,90	133.800	136.300	0	139.720	143.140	146.540
6421000	Einzahlungen aus Verkauf	489.946,36	332.290	288.700	0	296.070	303.740	311.250
6461000	Sonstige privatrechtliche Leistungsentgelte	104.483,56	94.365	81.315	0	83.350	85.410	87.430
6	Kostenerstattungen und Kostenumlagen	95.164,33	140.980	172.630	0	165.130	168.030	170.830
6481000	Erstattungen vom Land	58.376,31	25.030	34.030	0	26.530	26.530	26.530
6482000	Erstattungen von Gemeinden und Gemeindeverbänden	24.906,54	25.200	33.200	0	33.200	33.200	32.000
6484000	Erstattungen von Gesetzlicher Sozialversicherung	8.839,02	0	0	0	0	0	0
6485000	Erst. von verb. Untern., Sonderverm. und Bet.	0,00	90.300	104.300	0	104.400	107.300	111.300
6487000	Erstattungen von privaten Unternehmen	3.042,46	450	1.100	0	1.000	1.000	1.000
7	Zinsen und ähnliche Einzahlungen	7.830,43	12.160	12.150	0	12.150	12.150	12.150
6615000	Zinseinz. von verb. Untern., Bet. und Sonderverm.	12,63	12.000	12.000	0	12.000	12.000	12.000
6651000	Einz. aus Gewinnant. aus verb. Untern. und Bet.	7.762,01	10	0	0	0	0	0
6699000	Weitere sonstige Finanzeinzahlungen	55,79	150	150	0	150	150	150
8	Sonstige haushaltswirksame Einzahlungen	72.855,03	75.100	72.500	0	68.500	68.500	68.500
6511000	Konzessionsabgaben	68.428,44	68.100	65.500	0	65.500	65.500	65.500
6562000	Säumniszuschläge, Zinsen auf Abgaben und dergl.	1.582,43	7.000	7.000	0	3.000	3.000	3.000
6591000	Sonst. Einz. aus laufender Verwaltungstätigkeit	2.844,16	0	0	0	0	0	0
9	Einzahlungen aus laufender Verwaltungstätigkeit (Summe aus Nummern 1 bis 8, ohne außerordentliche zahlungswirksame Erträge aus Vermögensveräußerung)	6.665.186,22	6.393.835	6.622.587	0	7.227.220	7.249.240	7.091.060
10	Personalauszahlungen	-2.040.736,15	-2.134.460	-2.285.190	0	-2.399.490	-2.513.700	-2.628.000
7011000	Dienstbezüge Beamte	-200.297,09	-259.000	-284.000	0	-298.200	-312.400	-326.600
7012000	DienstbezügeArbeitnehmer	-1.306.015,25	-1.355.500	-1.481.300	0	-1.555.370	-1.629.430	-1.703.500
7021000	Beiträge zu Versorgungskassen Beamte	-160.028,56	-73.400	-61.200	0	-64.260	-67.320	-70.380
7022000	Beiträge zu Versorgungskassen Arbeitnehmer	-104.384,19	-119.500	-125.200	0	-131.480	-137.720	-144.000
7032000	Beiträge zur gesetzlichen Sozialvers. Arbeitnehmer	-270.517,06	-319.600	-326.350	0	-342.680	-358.990	-375.310
7041000	Beihilfen und Unterstützungsleistungen für Beschäf	506,00	-7.460	-7.140	0	-7.500	-7.840	-8.210
11	Versorgungsauszahlungen	0,00	-77.010	-77.000	0	-77.000	-77.000	-77.000
7111000	Versorgungsbezüge Beamte	0,00	-77.000	-77.000	0	-77.000	-77.000	-77.000
7139000	Beiträge zur gesetzlichen SozSonstige Beschäftigte	0,00	-10	0	0	0	0	0
12	Auszahlungen für Sach- und Dienstleistungen	-1.555.579,05	-1.506.060	-1.385.323	0	-1.482.450	-1.371.670	-1.401.620
7211000	Unterhaltung der Grundstücke und baulichen Anlagen	-287.084,51	-350.700	-142.200	0	-301.560	-207.330	-210.190
7212000	Unterhaltung des sonstigen unbeweglichen Vermögens	-168.739,86	-197.150	-162.450	0	-163.030	-167.550	-172.140

Haushaltsplan 2024 der Stadt Hayingen

 Gesamtfinanzhaushalt einschließlich Finanzplanung Stadt Hayingen								
Nr.	Bezeichnung	Ergebnis 2022	Ansatz 2023	Ansatz 2024	VE	Plan 2025	Plan 2026	Plan 2027
7212200	Unterhaltung der Straßen - Fremdaufwand	-795,00	-3.000	-5.000	0	-5.150	-5.300	-5.450
7221000	Unterhaltung des beweglichen Vermögens	-11.781,17	-34.050	-37.350	0	-21.810	-22.400	-23.010
7222000	Erwerb von geringwertigen Vermögensgegenständen	-28.298,38	-46.800	-45.550	0	-32.660	-33.570	-34.530
7231000	Mieten und Pachten inkl. Mietnebenkosten	-18.425,33	-14.800	-10.600	0	-10.920	-11.240	-11.560
7232000	Leasing	-6.884,48	-5.300	-9.700	0	-9.850	-9.980	-10.130
7241100	Aufwand für Energie	-11.519,51	-12.660	-10.238	0	-10.550	-10.860	-11.160
7241200	Aufwand für Wasserversorgung	-120.263,31	-90.970	-103.290	0	-106.400	-109.500	-112.610
7241300	Aufwand für Abfallbeseitigung	-122.903,31	-213.600	-171.720	0	-176.930	-182.030	-187.220
7241400	Aufwand für Abwasserbeseitigung	-15.927,31	-17.180	-30.000	0	-30.910	-31.810	-32.720
7241500	Aufwand für (Fremd-)Reinigung	-63.282,73	-25.860	-67.650	0	-69.680	-71.720	-73.760
7241600	Aufwand f.gebäudebezogene Versicherungen	-15.780,18	-9.820	-18.000	0	-18.550	-19.080	-19.630
7241700	Aufwand f.gebäudebezogene Steuern	-17.767,86	-17.320	-20.725	0	-21.330	-21.960	-22.590
7241800	Unaufgeteilte Bewirtschaftungskosten	-2.036,93	-750	-1.600	0	-1.650	-1.700	-1.740
7241900	Sonstige Bewirtschaftungskosten	-829,16	-100	-300	0	-310	-320	-330
7251000	Haltung von Fahrzeugen	-67.248,22	-40.000	-45.900	0	-43.690	-44.940	-46.240
7261000	Besondere zahlungswirksame Aufw.f.Beschäftigte	-64.000,05	-57.210	-73.650	0	-44.060	-44.960	-40.890
7271000	Besondere Verwaltungs- und Betriebsauszahlungen	-301.030,34	-307.940	-398.700	0	-372.970	-334.240	-343.800
7274000	Lehr- und Unterrichtsmittel	-205,66	-2.000	-2.000	0	-1.030	-1.060	-1.090
7275000	Lernmittel	-12.125,37	-12.850	-13.700	0	-14.110	-14.520	-14.930
7279000	Sonst.Aufwendungen f.Sachleistungen	-187.443,28	0	0	0	0	0	0
7291000	Auszahlungen für sonstige Dienstleistungen	-31.207,10	-46.000	-15.000	0	-25.300	-25.600	-25.900
13	Zinsen und ähnliche Auszahlungen	-6.775,38	-12.300	-2.110	0	-830	-890	-300
7517000	Zinsauszahlungen an Kreditinstitute	-5.685,94	-12.000	-1.810	0	-530	-590	0
7593000	Auszahlungen des Geldverkehrs	-90,74	-200	-200	0	-200	-200	-200
7599000	Sonstige Finanzauszahlungen	-998,70	-100	-100	0	-100	-100	-100
14	Transferauszahlungen (ohne Investitionszuschüsse)	-1.751.570,99	-2.003.140	-2.118.030	0	-1.909.100	-2.191.400	-2.430.300
7312000	Zuweisungen an Gemeinden und Gemeindeverbände	-14.226,41	-6.500	-6.500	0	-6.500	-6.500	-6.500
7316000	Zuschüsse an sonstige öffentliche Sonderrechnungen	-1.487,32	-4.500	-4.500	0	-4.500	-4.500	-4.500
7317000	Zuschüsse an private Unternehmen	0,00	-500	-500	0	-500	-500	-500
7318000	Zuschüsse an übrige Bereiche	-13.950,69	-14.800	-16.400	0	-15.500	-15.500	-15.500
7339000	Sonstige soziale Leistungen	-175,00	0	0	0	0	0	0
7341000	Gewerbesteuerumlage	-135.368,51	-113.000	-90.000	0	-90.000	-95.000	-95.000
7371000	Allgemeine Umlagen an das Land	-698.301,50	-789.340	-814.120	0	-717.000	-772.100	-876.300
7372000	Allgemeine Umlagen an Gemeinden und Gemeindeverbän	-887.804,56	-1.070.000	-1.181.210	0	-1.070.600	-1.292.800	-1.427.500
7373000	Allgemeine Umlagen an Zweckverbände	-257,00	-4.500	-4.800	0	-4.500	-4.500	-4.500
15	Sonstige haushaltswirksame Auszahlung	-422.949,57	-386.435	-465.385	0	-460.660	-469.850	-478.850
7411000	Sonstige Personal- und Versorgungsauszahlungen	-5.270,03	-6.000	-5.500	0	-5.610	-5.720	-5.830
7421000	Auszahlungen für ehrenamtliche und sonstige Tätigk	-37.119,93	-31.600	-35.500	0	-35.290	-35.980	-36.680
7422000	Verfügunsmittel (§13 satz 1 Nr. 1 GemHVO)	-36,20	-900	-900	0	-920	-940	-950
7429000	Sonst. Ausz. für die Inanspr. von Rechten und Dien	-23.139,94	-25.070	-30.600	0	-31.200	-31.820	-32.440
7431000	Geschäftsauszahlungen	-108.896,32	-87.545	-148.565	0	-139.970	-142.760	-145.610
7441000	Steuern, Versicherungen, Schadensfälle	-56.085,50	-65.750	-61.970	0	-63.200	-64.450	-65.740
7450000	Erstattungen an den Bund	-11.472,08	-8.000	-8.000	0	-8.160	-8.320	-8.480
7451000	Erstattungen an das Land	-86.270,11	-84.350	-96.850	0	-98.790	-100.820	-102.560
7452000	Erstattungen an Gemeinden und Gemeindeverbände	-3.835,83	-8.600	-6.500	0	-5.100	-5.200	-5.300
7453000	Erstattungen an Zweckverbände und dergleichen	-48.191,05	-33.300	-33.800	0	-34.480	-35.150	-35.830
7457000	Erstattungen an private Unternehmen	-1.503,86	-4.000	-4.000	0	-4.080	-4.160	-4.240
7491000	Weitere sonst. Ausz. aus lfd Verwaltungstätigkeit	-41.128,72	-31.320	-33.200	0	-33.860	-34.530	-35.190
16	Auszahlungen aus laufender Verwaltungstätigkeit (Summe aus Nummern 10 bis 15)	-5.777.611,14	-6.119.405	-6.333.038	0	-6.329.530	-6.624.510	-7.016.070
17	Zahlungsmittelüberschuss/-bedarf des Ergebnishaushalts (Saldo aus Nummern 9 und 16)	887.575,08	274.430	289.549	0	897.690	624.730	74.990
18	Einzahlungen aus Investitionszuwendungen	151.133,00	535.013	788.730	0	0	0	0

Haushaltsplan 2024 der Stadt Hayingen

 Gesamtfinanzhaushalt einschließlich Finanzplanung Stadt Hayingen								
Nr.	Bezeichnung	Ergebnis 2022	Ansatz 2023	Ansatz 2024	VE	Plan 2025	Plan 2026	Plan 2027
6811000	Investitionszuweisungen vom Land	19.133,00	535.013	788.730	0	0	0	0
6812000	Investitionszuw. von Gem. und Gemeindeverbänden	132.000,00	0	0	0	0	0	0
19	Einzahlungen aus Investitionsbeiträgen u. ähnl. Entgelte f. Investitionstätigkeit	123.081,27	710.000	350.000	0	150.000	150.000	150.000
6891000	Beiträge und ähnliche Entgelte	123.081,27	710.000	350.000	0	150.000	150.000	150.000
20	Einzahlungen aus der Veräußerung von Sachvermögen	88.005,18	260.000	85.000	0	70.000	70.000	70.000
6821000	Einz. a.d. Veräußerung v.Grundstücken u. Gebäuden	88.005,18	260.000	85.000	0	70.000	70.000	70.000
23	Einzahlungen aus Investitionstätigkeit (Summe aus Nummern 18 bis 22)	362.219,45	1.505.013	1.223.730	0	220.000	220.000	220.000
24	Auszahlungen für den Erwerb von Grundstücken und Gebäuden	-144.106,79	-200.000	-120.000	0	-100.000	-150.000	-280.000
7821000	Ausz. für den Erwerb von Grundstücken und Gebäuden	-144.106,79	-200.000	-120.000	0	-100.000	-150.000	-280.000
25	Auszahlungen für Baumaßnahmen	-1.196.327,55	-1.757.000	-1.597.000	-1.600.000	-1.035.000	-525.000	-335.000
7871000	Ausz. für Hochbaumaßnahmen	-163.593,17	-680.000	-640.000	-300.000	-300.000	0	0
7872000	Ausz. für Tiefbaumaßnahmen	-1.030.788,65	-1.000.000	-832.000	-1.300.000	-735.000	-525.000	-335.000
7873000	Ausz. für sonstige Baumaßnahmen	-1.945,73	-77.000	-125.000	0	0	0	0
26	Auszahlungen für den Erwerb von beweglichem Sachvermögen	-30.787,68	-497.100	-598.300	0	-330.000	-150.000	-100.000
7831200	Ausz. für den Erwerb von bew. Verm oberh. Wertgr.	-30.787,68	-497.100	-598.300	0	-330.000	-150.000	-100.000
27	Auszahlungen für den Erwerb von Finanzvermögen	-70.401,77	-50.000	0	0	0	0	0
7853000	Ausz. für den Erwerb von sonst. Anteilen	-70.401,77	-50.000	0	0	0	0	0
29	Auszahlungen für den Erwerb von immateriellen Vermögensgegenständen	0,00	-18.000	-15.000	0	-10.000	-10.000	-10.000
7831100	Ausz. für den Erwerb von imm. Verm oberh. Wertgr.	0,00	-18.000	-15.000	0	-10.000	-10.000	-10.000
30	Auszahlungen aus Investitionstätigkeit (Summe aus Nummern 24 bis 29)	-1.441.623,79	-2.522.100	-2.330.300	-1.600.000	-1.475.000	-835.000	-725.000
31	Veranschlagter Finanzierungsmittelüberschuss./-bedarf aus Investitionstätigkeit (Saldo aus Nummern 23 u. 30)	-1.079.404,34	-1.017.087	-1.106.570	-1.600.000	-1.255.000	-615.000	-505.000
32	Veranschlagter Finanzierungsmittelüberschuss /-bedarf (Saldo aus Nummern 17 und 31)	-191.829,26	-742.657	-817.021	-1.600.000	-357.310	9.730	-430.010
33	Einz. aus der Aufn. von Krediten und wirtschaftl. vergleichb. Vorgängen f. Inv.	0,00	800.000	600.000	0	0	0	0
6927300	Euro-Währung (fester Zins)	0,00	800.000	600.000	0	0	0	0
34	Ausz. für Tilgung von Krediten und wirtschaftl. vergleichb. Vorgänge f. Inv.	-67.500,00	-67.500	-55.000	0	-35.000	-10.000	-20.000
7927310	Euro-Währung	-67.500,00	-67.500	-55.000	0	-35.000	-10.000	-20.000
35	Veranschlagt Finanz.mittelübersch./-bedarf aus Finanzierungstätigkeit (Saldo aus Nummern 33 und 34)	-67.500,00	732.500	545.000	0	-35.000	-10.000	-20.000
36	Veranschlagte Änderung des Finanzierungsmittelbestands zum Ende des Haushaltsjahres (Saldo aus Nummern 32 und 35)	-259.329,26	-10.157	-272.021	-1.600.000	-392.310	-270	-450.010
	nachrichtlich:							
37	den voraussichtlichen Bestand an liquiden Eigenmitteln zum Jahresbeginn	0,00	0	0	0	0	0	0
38	den voraussichtlichen Bestand an inneren Darlehen zum Jahresbeginn	0,00	0	0	---	---	---	---

Haushaltsplan 2024 der Stadt Hayingen

<div style="display: flex; justify-content: space-between; align-items: center;"> <div style="text-align: center;"> <h2>Teilergebnishaushalt einschließlich Finanzplanung</h2> <h3>Teilhaushalt 1 Innere Verwaltung</h3> <p>Stadt Hayingen</p> </div> </div>							
Nr.	Bezeichnung	Ergebnis 2022	Ansatz 2023	Ansatz 2024	Plan 2025	Plan 2026	Plan 2027
2	Zuweisungen und Zuwendungen, Umlagen	23.111,00	1.000	1.000	1.000	1.000	1.000
3140000	Zuweisungen für laufende Zwecke vom Bund	22.111,00	0	0	0	0	0
3147000	Zuschüsse für lfd. Zwecke von privaten Unternehmen	1.000,00	1.000	1.000	1.000	1.000	1.000
3	Aufgelöste Investitionszuwendungen und -beiträge	316,84	64.100	64.041	64.041	64.041	62.896
3161000	Erträge a.d. Auflösung v. Sonderposten a. Zuwendungen	316,84	64.100	64.041	64.041	64.041	62.896
5	Entgelte für öffentliche Leistungen oder Einrichtungen	31.509,84	31.850	38.350	39.500	40.650	41.800
3311000	Verwaltungsgebühren	27.086,16	25.000	30.000	30.900	31.800	32.700
3321000	Benutzungsgebühren und ähnliche Entgelte	4.423,68	6.850	8.350	8.600	8.850	9.100
6	Sonstige privatrechtliche Leistungsentgelte	174.722,92	120.650	112.950	115.780	118.630	121.440
3411000	Mieten und Pachten	90.350,01	92.300	94.300	96.660	99.040	101.380
3421000	Erträge aus Verkauf	256,00	10.000	0	0	0	0
3421040	Erträge aus Verkauf von Bauplätzen - Zwischenkonto nur wenn BG noch nicht vollständig erschlossen	65.291,28	0	0	0	0	0
3461000	Sonstige privatrechtliche Leistungsentgelte	18.825,63	18.350	18.650	19.120	19.590	20.060
7	Kostenerstattungen und Kostenumlagen	2.214,15	85.500	99.400	99.400	102.300	106.300
3485000	Erst. von verb. Untern., Sondervermögen und Beteil	0,00	85.300	99.300	99.400	102.300	106.300
3487000	Erstattungen von privaten Unternehmen	2.214,15	200	100	0	0	0
8	Zinsen und ähnliche Erträge	69,74	150	150	150	150	150
3699000	Sonstige Finanzerträge	69,74	150	150	150	150	150
9	Aktivierete Eigenleistungen und Bestandveränderungen	0,00	23.258	0	0	0	0
3711000	Aktivierete Eigenleistungen (über Anbu)	0,00	23.258	0	0	0	0
10	Sonstige ordentliche Erträge	1.742,50	8.700	8.650	4.650	4.650	4.650
3562000	Säumniszuschläge, Zinsen auf Abgaben und dergl.	1.286,50	2.000	2.000	2.000	2.000	2.000
3562100	Nachforderungszinsen Gewerbesteuer	400,00	5.000	5.000	1.000	1.000	1.000
3562200	Privatrechtliche Nebenforderungen	56,00	0	0	0	0	0
3571000	Erträge aus der Auflösung von sonstigen Sonderpost	0,00	1.700	1.650	1.650	1.650	1.650
11	Anteilige ordentliche Erträge (Summe aus Nummern 1 bis 10)	233.686,99	335.208	324.541	324.521	331.421	338.236
12	Personalaufwendungen	-761.459,22	-829.430	-845.280	-887.570	-929.810	-972.090
4011000	Dienstaufwendungen Beamte	-161.832,77	-220.000	-238.000	-249.900	-261.800	-273.700
4012000	Dienstaufwendungen Arbeitnehmer	-260.233,82	-411.500	-428.300	-449.720	-471.130	-492.550
4021000	Beiträge zu Versorgungskassen Beamte	-210.911,21	-58.400	-43.200	-45.360	-47.520	-49.680
4022000	Beiträge zu Versorgungskassen Arbeitnehmer	-32.737,87	-35.500	-36.000	-37.810	-39.600	-41.410
4032000	Beiträge zur gesetzl. SozialversicheruArbeitnehmer	-86.685,55	-98.500	-95.250	-100.020	-104.780	-109.540
4041000	Beihilfen, Unterstützungsleistungen f. Bedienstete	-9.058,00	-5.530	-4.530	-4.760	-4.980	-5.210
13	Versorgungsaufwendungen	-76.123,31	-77.010	-77.000	-77.000	-77.000	-77.000
4111000	Versorgungsaufwendungen Beamte	-76.123,31	-77.000	-77.000	-77.000	-77.000	-77.000
4139000	Beiträge zur gesetzl. Sozialv. sonst Beschäftigte	0,00	-10	0	0	0	0
14	Aufwendungen für Sach- und Dienstleistungen	-255.269,30	-287.100	-326.783	-494.040	-404.770	-413.340
4211000	Unterhaltung der Grundstücke und baulichen Anlagen	-24.507,08	-52.300	-39.500	-235.930	-139.810	-140.740
4212000	Unterhaltung des sonstigen unbeweglichen Vermögens	-1.376,33	-1.900	-2.900	-3.000	-3.070	-3.180
4221000	Unterhaltung des beweglichen Vermögens	-941,43	-3.150	-2.650	-1.700	-1.750	-1.800
4222000	Erwerb v. geringw. Verm. Gegenst. sof. nicht spez	-11.332,80	-12.300	-14.700	-7.940	-8.160	-8.400
4231000	Mieten und Pachten	-245,40	0	0	0	0	0
4232000	Leasing	-3.847,56	-2.400	-3.500	-3.610	-3.710	-3.820
4241100	Bewirtschaftung der Grundstücke und baul. Anlagen	-5.948,13	-7.800	-8.538	-8.800	-9.050	-9.310
4241200	Aufwand für Heizung	-77.348,55	-54.070	-66.290	-68.290	-70.280	-72.280
4241300	Aufwand für Strom	-32.121,15	-61.360	-43.600	-44.930	-46.230	-47.540
4241400	Aufwand für Reinigung	-9.018,18	-10.980	-19.500	-20.090	-20.680	-21.270
4241500	Aufwand für Abwasser/Wasser	-17.916,69	-16.600	-20.350	-20.960	-21.580	-22.190
4241600	Aufwand für Abfall/Müll	-6.737,97	-4.700	-7.650	-7.890	-8.110	-8.350
4241700	Aufwand für Versicherungen	-11.266,82	-10.800	-13.205	-13.600	-13.990	-14.400

Haushaltsplan 2024 der Stadt Hayingen

 Teilergebnishaushalt einschließlich Finanzplanung Teilhaushalt 1 Innere Verwaltung Stadt Hayingen							
Nr.	Bezeichnung	Ergebnis 2022	Ansatz 2023	Ansatz 2024	Plan 2025	Plan 2026	Plan 2027
4241900	Sonst.Bewirtschaftungskosten d.Grundst.u.baul.Anl.	-267,21	-100	-300	-310	-320	-330
4251000	Haltung von Fahrzeugen	-25.388,05	-23.000	-25.600	-26.370	-27.130	-27.910
4261000	Besondere Aufwendungen für Beschäftigte	-4.795,60	-2.500	-1.500	-1.550	-1.590	-1.640
4261100	Aus- und Fortbildung	-309,40	0	-3.500	-3.520	-3.530	-3.550
4261200	Dienst- und Schutzkleidung	-1.792,18	-3.000	-1.500	-1.030	-1.060	-1.090
4271100	Repräsentation, Ehrungen, Geschenke	-5.540,35	-3.500	-3.500	-3.610	-3.710	-3.820
4271200	Aufwand für EDV	-11.698,17	-10.000	-48.000	-20.390	-20.480	-21.170
4271500	Aufwand der Verwaltung	0,00	-500	-500	-520	-530	-550
4271900	sonstige besondere Verw.- und Betr.aufwendungen	-2.870,25	-6.140	0	0	0	0
15	Abschreibungen	-20.576,90	-157.900	-163.109	-153.461	-151.200	-146.512
4711000	AfA auf imm.Vermögensgegenstände u.Sachvermögen	-20.576,90	-157.500	-162.732	-153.084	-150.823	-146.135
4791000	Sonstige Abschreibungen	0,00	-400	-377	-377	-377	-377
16	Zinsen und ähnliche Aufwendungen	-1.233,44	-300	-300	-300	-300	-300
4593000	Aufwand des Geldverkehrs	-90,74	-200	-200	-200	-200	-200
4599000	Sonstige Finanzaufwendungen	-1.142,70	-100	-100	-100	-100	-100
18	Sonstige ordentliche Aufwendungen	-125.563,51	-117.850	-124.150	-121.530	-123.910	-126.310
4411000	Sonstige Personal- und Versorgungsaufwendungen	-3.587,06	-5.000	-4.000	-4.080	-4.160	-4.240
4421000	Aufw. für ehrenamtliche und sonstige Tätigkeit	-21.384,93	-19.000	-20.000	-20.400	-20.800	-21.200
4422000	Verfüungsmittel (§13 1 Satz 1 Nr. 1 GemHVO)	-36,20	-900	-900	-920	-940	-950
4429000	Sonst. Aufw. f. d. Inanspr. von Rechten u.Diensten	-3.082,78	-4.000	-4.000	-4.080	-4.160	-4.240
4431100	Geschäftsausgaben/Bürobedarf	-5.159,91	-8.510	-8.500	-8.670	-8.840	-9.010
4431200	Bücher/Zeitschriften	-3.822,91	-4.270	-4.500	-4.590	-4.680	-4.770
4431300	Telefonanschl./Post- und Fernmeldegebühren	-6.476,40	-5.000	-4.750	-4.850	-4.940	-5.040
4431400	Reisekosten	-2.141,82	-3.000	-3.000	-3.060	-3.120	-3.180
4431500	Sachverständigen-, Gerichts- und ähnliche Kosten	-728,82	0	-5.000	0	0	0
4431600	Öffentliche Bekanntmachungen	-2.116,45	-2.000	-3.000	-3.060	-3.120	-3.180
4431800	Spezielle Geschäftsaufwendungen	-53,91	0	0	0	0	0
4431900	Sonstige Geschäftsaufwendungen	-464,14	-100	-100	-100	-100	-110
4441000	Steuern, Versicherungen, Schadensfälle, Sonderabg.	-24.924,05	-24.420	-26.350	-26.870	-27.400	-27.940
4450000	Erstattungen an den Bund	-11.306,62	-8.000	-8.000	-8.160	-8.320	-8.480
4451000	Erstattungen an das Land	-788,43	-850	-850	-870	-880	-900
4453000	Erstattungen an Zweckverbände und dergleichen	-37.943,97	-28.600	-27.000	-27.540	-28.080	-28.620
4457000	Erstattungen an private Unternehmen	-1.503,86	-4.000	-4.000	-4.080	-4.160	-4.240
4491000	Weitere sonst.Aufw. a.lfd.Verwaltungstätigkeit	-41,25	-200	-200	-200	-210	-210
19	Anteilige ordentliche Aufwendungen (Summe aus Nummern 12 bis 18)	-1.240.225,68	-1.469.590	-1.536.622	-1.733.901	-1.686.990	-1.735.552
20	Anteiliges veranschlagtes ordentliches Ergebnis (Summe aus Nummern 11 und 19)	-1.006.538,69	-1.134.382	-1.212.081	-1.409.380	-1.355.569	-1.397.316
21	Erträge aus internen Leistungen	0,00	392.273	366.270	366.270	366.270	366.270
3811000	Erträge aus internen Leistungsbeziehungen	0,00	392.273	366.270	366.270	366.270	366.270
22	Aufwendungen für interne Leistungen	0,00	-156.094	-79.226	-79.226	-79.226	-79.226
4811000	Aufwendungen aus internen Leistungsbeziehungen	0,00	-70.530	-3.030	-3.030	-3.030	-3.030
4811100	Aufwendungen für Bauhofverrechnung	0,00	-85.564	-76.196	-76.196	-76.196	-76.196
23	kalkulatorische Kosten	-8.095,82	-902.800	-905.692	-901.026	-896.732	-892.537
9700000	kalkulatorische Zinsen und AfA (SOPO)	-8.095,82	-902.800	-905.692	-901.026	-896.732	-892.537
24	Veranschlagtes kalkulatorisches Ergebnis (Saldo aus Nummern 21 bis 23)	-8.095,82	-666.621	-618.648	-613.982	-609.688	-605.493
25	Veranschlagter Nettoressourcenbedarf/-überschuss (Summe Nr. 20 und 24)	-1.014.634,51	-1.801.003	-1.830.729	-2.023.362	-1.965.257	-2.002.809

Haushaltsplan 2024 der Stadt Hayingen

<div style="display: flex; justify-content: space-between; align-items: center;"> <div style="text-align: left;">  <p>Teilfinanzhaushalt einschließlich Finanzplanung Teilhaushalt 1 Innere Verwaltung</p> <p>Stadt Hayingen</p> </div> </div>							
Nr.	Bezeichnung	Ergebnis 2022	Ansatz 2023	Ansatz 2024	VE	Plan 2025	Plan 2026 Plan 2027
1	Summe der Einzahlungen aus laufender Verwaltungstätigkeit	218.644,09	246.150	258.850	0	258.830	265.730 273.690
6140000	Zuweisungen für laufende Zwecke vom Bund	22.111,00	0	0	0	0	0 0
6147000	Zuschüsse für laufende Zwecke von privaten Unterne	1.000,00	1.000	1.000	0	1.000	1.000 1.000
6311000	Verwaltungsgebühren	26.674,17	25.000	30.000	0	30.900	31.800 32.700
6321000	Benutzungsgebühren und ähnliche Entgelte	4.473,05	6.850	8.350	0	8.600	8.850 9.100
6411000	Mieten u. Pachten inkl. Nebenkostenant.a.Mietvertr	86.934,30	92.300	94.300	0	96.660	99.040 101.380
6421000	Einzahlungen aus Verkauf	48.640,14	10.000	0	0	0	0 0
6461000	Sonstige privatrechtliche Leistungsentgelte	17.197,05	18.350	18.650	0	19.120	19.590 20.060
6485000	Erst. von verb. Untern., Sonderverm. und Bet.	0,00	85.300	99.300	0	99.400	102.300 106.300
6487000	Erstattungen von privaten Unternehmen	2.214,15	200	100	0	0	0 0
6651000	Einz. aus Gewinnant. aus verb. Untern. und Bet.	7.762,01	0	0	0	0	0 0
6699000	Weitere sonstige Finanzeinzahlungen	55,79	150	150	0	150	150 150
6562000	Säumniszuschläge, Zinsen auf Abgaben und dergl.	1.582,43	7.000	7.000	0	3.000	3.000 3.000
2	Summe der Auszahlungen aus laufender Verwaltungstätigkeit	-1.244.188,67	-1.311.690	-1.373.513	0	-1.580.440	-1.535.790 -1.589.040
7011000	Dienstbezüge Beamte	-161.832,77	-220.000	-238.000	0	-249.900	-261.800 -273.700
7012000	DienstbezügeArbeitnehmer	-410.630,52	-411.500	-428.300	0	-449.720	-471.130 -492.550
7021000	Beiträge zu Versorgungskassen Beamte	-160.028,56	-58.400	-43.200	0	-45.360	-47.520 -49.680
7022000	Beiträge zu Versorgungskassen Arbeitnehmer	-32.737,87	-35.500	-36.000	0	-37.810	-39.600 -41.410
7032000	Beiträge zur gesetzlichen Sozialvers. Arbeitnehmer	-86.685,55	-98.500	-95.250	0	-100.020	-104.780 -109.540
7041000	Beihilfen und Unterstützungsleistungen für Beschäf	506,00	-5.530	-4.530	0	-4.760	-4.980 -5.210
7111000	Versorgungsbezüge Beamte	0,00	-77.000	-77.000	0	-77.000	-77.000 -77.000
7139000	Beiträge zur gesetzlichen SozSonstige Beschäftigte	0,00	-10	0	0	0	0 0
7211000	Unterhaltung der Grundstücke und baulichen Anlagen	-23.552,69	-52.300	-39.500	0	-235.930	-139.810 -140.740
7212000	Unterhaltung des sonstigen unbeweglichen Vermögens	-2.105,26	-1.900	-2.900	0	-3.000	-3.070 -3.180
7221000	Unterhaltung des beweglichen Vermögens	-941,43	-3.150	-2.650	0	-1.700	-1.750 -1.800
7222000	Erwerb von geringwertigen Vermögensgegenständen	-11.318,88	-12.300	-14.700	0	-7.940	-8.160 -8.400
7231000	Mieten und Pachten inkl. Mietnebenkosten	-245,40	0	0	0	0	0 0
7232000	Leasing	-3.995,56	-2.400	-3.500	0	-3.610	-3.710 -3.820
7241100	Aufwand für Energie	-5.940,43	-7.800	-8.538	0	-8.800	-9.050 -9.310
7241200	Aufwand für Wasserversorgung	-70.508,77	-54.070	-66.290	0	-68.290	-70.280 -72.280
7241300	Aufwand für Abfallbeseitigung	-24.384,94	-61.360	-43.600	0	-44.930	-46.230 -47.540
7241400	Aufwand für Abwasserbeseitigung	-9.016,22	-10.980	-19.500	0	-20.090	-20.680 -21.270
7241500	Aufwand für (Fremd-)Reinigung	-18.008,81	-16.600	-20.350	0	-20.960	-21.580 -22.190

Haushaltsplan 2024 der Stadt Hayingen

 Teilfinanzhaushalt einschließlich Finanzplanung Teilhaushalt 1 Innere Verwaltung Stadt Hayingen							
Nr.	Bezeichnung	Ergebnis 2022	Ansatz 2023	Ansatz 2024	VE	Plan 2025	Plan 2026 Plan 2027
7241600	Aufwand f.gebäudebezogene Versicherungen	-6.838,89	-4.700	-7.650	0	-7.890	-8.110 -8.350
7241700	Aufwand f.gebäudebezogene Steuern	-11.266,82	-10.800	-13.205	0	-13.600	-13.990 -14.400
7241900	Sonstige Bewirtschaftungskosten	-829,16	-100	-300	0	-310	-320 -330
7251000	Haltung von Fahrzeugen	-44.718,18	-23.000	-25.600	0	-26.370	-27.130 -27.910
7261000	Besondere zahlungswirksame Aufw.f.Beschäftigte	-6.801,43	-5.500	-6.500	0	-6.100	-6.180 -6.280
7271000	Besondere Verwaltungs- und Betriebsauszahlungen	-19.445,76	-20.140	-52.000	0	-24.520	-24.720 -25.540
7593000	Auszahlungen des Geldverkehrs	-90,74	-200	-200	0	-200	-200 -200
7599000	Sonstige Finanzauszahlungen	-998,70	-100	-100	0	-100	-100 -100
7411000	Sonstige Personal- und Versorgungsauszahlungen	-3.695,58	-5.000	-4.000	0	-4.080	-4.160 -4.240
7421000	Auszahlungen für ehrenamtliche und sonstige Tätigk	-21.729,93	-19.000	-20.000	0	-20.400	-20.800 -21.200
7422000	Verfüungsmittel (§13 satz 1 Nr. 1 GemHVO)	-36,20	-900	-900	0	-920	-940 -950
7429000	Sonst. Ausz. für die Inanspr. von Rechten und Dien	-3.082,78	-4.000	-4.000	0	-4.080	-4.160 -4.240
7431000	Geschäftsauszahlungen	-28.402,11	-22.880	-28.850	0	-24.330	-24.800 -25.290
7441000	Steuern, Versicherungen, Schadensfälle	-24.924,05	-24.420	-26.350	0	-26.870	-27.400 -27.940
7450000	Erstattungen an den Bund	-11.472,08	-8.000	-8.000	0	-8.160	-8.320 -8.480
7451000	Erstattungen an das Land	-788,43	-850	-850	0	-870	-880 -900
7453000	Erstattungen an Zweckverbände und dergleichen	-36.095,06	-28.600	-27.000	0	-27.540	-28.080 -28.620
7457000	Erstattungen an private Unternehmen	-1.503,86	-4.000	-4.000	0	-4.080	-4.160 -4.240
7491000	Weitere sonst. Ausz. aus lfd Verwaltungstätigkeit	-41,25	-200	-200	0	-200	-210 -210
3	Anteiliger Zahlungsmittelüberschuss/-bedarf des Ergebnishaushalts (Saldo aus Nummern 1 und 2)	-1.025.544,58	-1.065.540	-1.114.663	0	-1.321.610	-1.270.060 -1.315.350
4	Einzahlungen aus Investitionszuwendungen	0,00	200.000	363.700	0	0	0 0
6811000	Investitionszuweisungen vom Land	0,00	200.000	363.700	0	0	0 0
6	Einzahlungen aus der Veräußerung von Sachvermögen	88.005,18	260.000	85.000	0	70.000	70.000 70.000
6821000	Einz. a.d. Veräußerung v.Grundstücken u. Gebäuden	88.005,18	260.000	85.000	0	70.000	70.000 70.000
9	Einzahlungen aus Investitionstätigkeit (Summe aus Nummern 4 bis 8)	88.005,18	460.000	448.700	0	70.000	70.000 70.000
10	Auszahlungen für den Erwerb von Grundstücken und Gebäuden	-144.106,79	-150.000	-100.000	0	-50.000	-50.000 -100.000
7821000	Ausz. für den Erwerb von Grundstücken und Gebäuden	-144.106,79	-150.000	-100.000	0	-50.000	-50.000 -100.000
11	Auszahlungen für Baumaßnahmen	-26.226,39	-280.000	-240.000	0	0	0 0
7871000	Ausz. für Hochbaumaßnahmen	-24.280,66	-280.000	-240.000	0	0	0 0
7873000	Ausz. für sonstige Baumaßnahmen	-1.945,73	0	0	0	0	0 0
12	Auszahlungen für den Erwerb von beweglichem Sachvermögen	0,00	-117.500	-291.500	0	-280.000	-130.000 0
7831200	Ausz. für den Erwerb von bew. Verm oberh. Wertgr.	0,00	-117.500	-291.500	0	-280.000	-130.000 0
15	Auszahlungen für den Erwerb von immateriellen Vermögensgegenständen	0,00	-18.000	-15.000	0	-10.000	-10.000 -10.000

Haushaltsplan 2024 der Stadt Hayingen



Teilfinanzhaushalt einschließlich Finanzplanung Teilhaushalt 1 Innere Verwaltung


Stadt Hayingen

Nr.	Bezeichnung	Ergebnis 2022	Ansatz 2023	Ansatz 2024	VE	Plan 2025	Plan 2026 Plan 2027
7831100	Ausz. für den Erwerb von imm. Verm oberh. Wertgr.	0,00	-18.000	-15.000	0	-10.000	-10.000 -10.000
16	Auszahlungen aus Investitionstätigkeit (Summe aus Nummern 10 bis 15)	-170.333,18	-565.500	-646.500	0	-340.000	-190.000 -110.000
17	Anteiliger veranschlagter Finanzierungsmittel- überschuss/-bedarf aus Investitionstätigkeit (Saldo aus Numern 9 und 16)	-82.328,00	-105.500	-197.800	0	-270.000	-120.000 -40.000
18	Anteiliger veranschlagter Finanzierungsmittelüberschuss/-bedarf (Saldo aus Nummern 3 und 17)	-1.107.872,58	-1.171.040	-1.312.463	0	-1.591.610	-1.390.060 -1.355.350


Haushaltsplan 2024 der Stadt Hayingen

<div style="display: flex; justify-content: space-between; align-items: center;"> <div style="text-align: center;"> Teilergebnishaushalt einschließlich Finanzplanung Produktbereich 11 Innere Verwaltung </div> </div> <p style="text-align: center; margin-top: 5px;">Stadt Hayingen</p>							
Nr.	Bezeichnung	Ergebnis 2022	Ansatz 2023	Ansatz 2024	Plan 2025	Plan 2026	Plan 2027
2	Zuweisungen und Zuwendungen, Umlagen	23.111,00	1.000	1.000	1.000	1.000	1.000
3140000	Zuweisungen für laufende Zwecke vom Bund	22.111,00	0	0	0	0	0
3147000	Zuschüsse für lfd. Zwecke von privaten Unternehmen	1.000,00	1.000	1.000	1.000	1.000	1.000
3	Aufgelöste Investitionszuwendungen und -beiträge	316,84	64.100	64.041	64.041	64.041	62.896
3161000	Erträge a.d. Auflösung v. Sonderposten a. Zuwendungen	316,84	64.100	64.041	64.041	64.041	62.896
5	Entgelte für öffentliche Leistungen oder Einrichtungen	31.509,84	31.850	38.350	39.500	40.650	41.800
3311000	Verwaltungsgebühren	27.086,16	25.000	30.000	30.900	31.800	32.700
3321000	Benutzungsgebühren und ähnliche Entgelte	4.423,68	6.850	8.350	8.600	8.850	9.100
6	Sonstige privatrechtliche Leistungsentgelte	174.722,92	120.650	112.950	115.780	118.630	121.440
3411000	Mieten und Pachten	90.350,01	92.300	94.300	96.660	99.040	101.380
3421000	Erträge aus Verkauf	256,00	10.000	0	0	0	0
3421040	Erträge aus Verkauf von Bauplätzen - Zwischenkonto nur wenn BG noch nicht vollständig erschlossen	65.291,28	0	0	0	0	0
3461000	Sonstige privatrechtliche Leistungsentgelte	18.825,63	18.350	18.650	19.120	19.590	20.060
7	Kostenerstattungen und Kostenumlagen	2.214,15	85.500	99.400	99.400	102.300	106.300
3485000	Erst. von verb. Untern., Sondervermögen und Beteil	0,00	85.300	99.300	99.400	102.300	106.300
3487000	Erstattungen von privaten Unternehmen	2.214,15	200	100	0	0	0
8	Zinsen und ähnliche Erträge	69,74	150	150	150	150	150
3699000	Sonstige Finanzerträge	69,74	150	150	150	150	150
9	Aktivierete Eigenleistungen und Bestandveränderungen	0,00	23.258	0	0	0	0
3711000	Aktivierete Eigenleistungen (über Anbu)	0,00	23.258	0	0	0	0
10	Sonstige ordentliche Erträge	1.742,50	8.700	8.650	4.650	4.650	4.650
3562000	Säumniszuschläge, Zinsen auf Abgaben und dergl.	1.286,50	2.000	2.000	2.000	2.000	2.000
3562100	Nachforderungszinsen Gewerbesteuer	400,00	5.000	5.000	1.000	1.000	1.000
3562200	Privatrechtliche Nebenforderungen	56,00	0	0	0	0	0
3571000	Erträge aus der Auflösung von sonstigen Sonderpost	0,00	1.700	1.650	1.650	1.650	1.650
11	Anteilige ordentliche Erträge (Summe aus Nummern 1 bis 10)	233.686,99	335.208	324.541	324.521	331.421	338.236
12	Personalaufwendungen	-761.459,22	-829.430	-845.280	-887.570	-929.810	-972.090
4011000	Dienstaufwendungen Beamte	-161.832,77	-220.000	-238.000	-249.900	-261.800	-273.700
4012000	Dienstaufwendungen Arbeitnehmer	-260.233,82	-411.500	-428.300	-449.720	-471.130	-492.550
4021000	Beiträge zu Versorgungskassen Beamte	-210.911,21	-58.400	-43.200	-45.360	-47.520	-49.680
4022000	Beiträge zu Versorgungskassen Arbeitnehmer	-32.737,87	-35.500	-36.000	-37.810	-39.600	-41.410
4032000	Beiträge zur gesetzl. SozialversicheruArbeitnehmer	-86.685,55	-98.500	-95.250	-100.020	-104.780	-109.540
4041000	Beihilfen, Unterstützungsleistungen f. Bedienstete	-9.058,00	-5.530	-4.530	-4.760	-4.980	-5.210
13	Versorgungsaufwendungen	-76.123,31	-77.010	-77.000	-77.000	-77.000	-77.000
4111000	Versorgungsaufwendungen Beamte	-76.123,31	-77.000	-77.000	-77.000	-77.000	-77.000
4139000	Beiträge zur gesetzl. Sozialv. sonst Beschäftigte	0,00	-10	0	0	0	0
14	Aufwendungen für Sach- und Dienstleistungen	-255.269,30	-287.100	-326.783	-494.040	-404.770	-413.340
4211000	Unterhaltung der Grundstücke und baulichen Anlagen	-24.507,08	-52.300	-39.500	-235.930	-139.810	-140.740
4212000	Unterhaltung des sonstigen unbeweglichen Vermögens	-1.376,33	-1.900	-2.900	-3.000	-3.070	-3.180
4221000	Unterhaltung des beweglichen Vermögens	-941,43	-3.150	-2.650	-1.700	-1.750	-1.800
4222000	Erwerb v. geringw. Verm. Gegenst. sof. nicht spez	-11.332,80	-12.300	-14.700	-7.940	-8.160	-8.400
4231000	Mieten und Pachten	-245,40	0	0	0	0	0
4232000	Leasing	-3.847,56	-2.400	-3.500	-3.610	-3.710	-3.820
4241100	Bewirtschaftung der Grundstücke und baul. Anlagen	-5.948,13	-7.800	-8.538	-8.800	-9.050	-9.310
4241200	Aufwand für Heizung	-77.348,55	-54.070	-66.290	-68.290	-70.280	-72.280
4241300	Aufwand für Strom	-32.121,15	-61.360	-43.600	-44.930	-46.230	-47.540
4241400	Aufwand für Reinigung	-9.018,18	-10.980	-19.500	-20.090	-20.680	-21.270
4241500	Aufwand für Abwasser/Wasser	-17.916,69	-16.600	-20.350	-20.960	-21.580	-22.190
4241600	Aufwand für Abfall/Müll	-6.737,97	-4.700	-7.650	-7.890	-8.110	-8.350
4241700	Aufwand für Versicherungen	-11.266,82	-10.800	-13.205	-13.600	-13.990	-14.400


Haushaltsplan 2024 der Stadt Hayingen

 Teilergebnishaushalt einschließlich Finanzplanung Produktbereich 11 Innere Verwaltung Stadt Hayingen							
Nr.	Bezeichnung	Ergebnis 2022	Ansatz 2023	Ansatz 2024	Plan 2025	Plan 2026	Plan 2027
4241900	Sonst.Bewirtschaftungskosten d.Grundst.u.baul.Anl.	-267,21	-100	-300	-310	-320	-330
4251000	Haltung von Fahrzeugen	-25.388,05	-23.000	-25.600	-26.370	-27.130	-27.910
4261000	Besondere Aufwendungen für Beschäftigte	-4.795,60	-2.500	-1.500	-1.550	-1.590	-1.640
4261100	Aus- und Fortbildung	-309,40	0	-3.500	-3.520	-3.530	-3.550
4261200	Dienst- und Schutzkleidung	-1.792,18	-3.000	-1.500	-1.030	-1.060	-1.090
4271100	Repräsentation, Ehrungen, Geschenke	-5.540,35	-3.500	-3.500	-3.610	-3.710	-3.820
4271200	Aufwand für EDV	-11.698,17	-10.000	-48.000	-20.390	-20.480	-21.170
4271500	Aufwand der Verwaltung	0,00	-500	-500	-520	-530	-550
4271900	sonstige besondere Verw.- und Betr.aufwendungen	-2.870,25	-6.140	0	0	0	0
15	Abschreibungen	-20.576,90	-157.900	-163.109	-153.461	-151.200	-146.512
4711000	AfA auf imm.Vermögensgegenstände u.Sachvermögen	-20.576,90	-157.500	-162.732	-153.084	-150.823	-146.135
4791000	Sonstige Abschreibungen	0,00	-400	-377	-377	-377	-377
16	Zinsen und ähnliche Aufwendungen	-1.233,44	-300	-300	-300	-300	-300
4593000	Aufwand des Geldverkehrs	-90,74	-200	-200	-200	-200	-200
4599000	Sonstige Finanzaufwendungen	-1.142,70	-100	-100	-100	-100	-100
18	Sonstige ordentliche Aufwendungen	-125.563,51	-117.850	-124.150	-121.530	-123.910	-126.310
4411000	Sonstige Personal- und Versorgungsaufwendungen	-3.587,06	-5.000	-4.000	-4.080	-4.160	-4.240
4421000	Aufw. für ehrenamtliche und sonstige Tätigkeit	-21.384,93	-19.000	-20.000	-20.400	-20.800	-21.200
4422000	Verfüungsmittel (§13 1 Satz 1 Nr. 1 GemHVO)	-36,20	-900	-900	-920	-940	-950
4429000	Sonst. Aufw. f. d. Inanspr. von Rechten u.Diensten	-3.082,78	-4.000	-4.000	-4.080	-4.160	-4.240
4431100	Geschäftsausgaben/Bürobedarf	-5.159,91	-8.510	-8.500	-8.670	-8.840	-9.010
4431200	Bücher/Zeitschriften	-3.822,91	-4.270	-4.500	-4.590	-4.680	-4.770
4431300	Telefonanschl./Post- und Fernmeldegebühren	-6.476,40	-5.000	-4.750	-4.850	-4.940	-5.040
4431400	Reisekosten	-2.141,82	-3.000	-3.000	-3.060	-3.120	-3.180
4431500	Sachverständigen-, Gerichts- und ähnliche Kosten	-728,82	0	-5.000	0	0	0
4431600	Öffentliche Bekanntmachungen	-2.116,45	-2.000	-3.000	-3.060	-3.120	-3.180
4431800	Spezielle Geschäftsaufwendungen	-53,91	0	0	0	0	0
4431900	Sonstige Geschäftsaufwendungen	-464,14	-100	-100	-100	-100	-110
4441000	Steuern, Versicherungen, Schadensfälle, Sonderabg.	-24.924,05	-24.420	-26.350	-26.870	-27.400	-27.940
4450000	Erstattungen an den Bund	-11.306,62	-8.000	-8.000	-8.160	-8.320	-8.480
4451000	Erstattungen an das Land	-788,43	-850	-850	-870	-880	-900
4453000	Erstattungen an Zweckverbände und dergleichen	-37.943,97	-28.600	-27.000	-27.540	-28.080	-28.620
4457000	Erstattungen an private Unternehmen	-1.503,86	-4.000	-4.000	-4.080	-4.160	-4.240
4491000	Weitere sonst.Aufw. a.lfd.Verwaltungstätigkeit	-41,25	-200	-200	-200	-210	-210
19	Anteilige ordentliche Aufwendungen (Summe aus Nummern 12 bis 18)	-1.240.225,68	-1.469.590	-1.536.622	-1.733.901	-1.686.990	-1.735.552
20	Anteiliges veranschlagtes ordentliches Ergebnis (Summe aus Nummern 11 und 19)	-1.006.538,69	-1.134.382	-1.212.081	-1.409.380	-1.355.569	-1.397.316
21	Erträge aus internen Leistungen	0,00	392.273	366.270	366.270	366.270	366.270
3811000	Erträge aus internen Leistungsbeziehungen	0,00	392.273	366.270	366.270	366.270	366.270
22	Aufwendungen für interne Leistungen	0,00	-156.094	-79.226	-79.226	-79.226	-79.226
4811000	Aufwendungen aus internen Leistungsbeziehungen	0,00	-70.530	-3.030	-3.030	-3.030	-3.030
4811100	Aufwendungen für Bauhofverrechnung	0,00	-85.564	-76.196	-76.196	-76.196	-76.196
23	kalkulatorische Kosten	-8.095,82	-902.800	-905.692	-901.026	-896.732	-892.537
9700000	kalkulatorische Zinsen und AfA (SOPO)	-8.095,82	-902.800	-905.692	-901.026	-896.732	-892.537
24	Veranschlagtes kalkulatorisches Ergebnis (Saldo aus Nummern 21 bis 23)	-8.095,82	-666.621	-618.648	-613.982	-609.688	-605.493
25	Veranschlagter Nettoressourcenbedarf/-überschuss (Summe Nr. 20 und 24)	-1.014.634,51	-1.801.003	-1.830.729	-2.023.362	-1.965.257	-2.002.809


Haushaltsplan 2024 der Stadt Hayingen

<div style="display: flex; justify-content: space-between; align-items: center;"> <div style="text-align: left;">  <p>Teilfinanzhaushalt einschließlich Finanzplanung Produktbereich 11 Innere Verwaltung</p> <p>Stadt Hayingen</p> </div> </div>							
Nr.	Bezeichnung	Ergebnis 2022	Ansatz 2023	Ansatz 2024	VE	Plan 2025	Plan 2026 Plan 2027
1	Summe der Einzahlungen aus laufender Verwaltungstätigkeit	218.644,09	246.150	258.850	0	258.830	265.730 273.690
6140000	Zuweisungen für laufende Zwecke vom Bund	22.111,00	0	0	0	0	0 0
6147000	Zuschüsse für laufende Zwecke von privaten Unterne	1.000,00	1.000	1.000	0	1.000	1.000 1.000
6311000	Verwaltungsgebühren	26.674,17	25.000	30.000	0	30.900	31.800 32.700
6321000	Benutzungsgebühren und ähnliche Entgelte	4.473,05	6.850	8.350	0	8.600	8.850 9.100
6411000	Mieten u. Pachten inkl. Nebenkostenant.a.Mietvertr	86.934,30	92.300	94.300	0	96.660	99.040 101.380
6421000	Einzahlungen aus Verkauf	48.640,14	10.000	0	0	0	0 0
6461000	Sonstige privatrechtliche Leistungsentgelte	17.197,05	18.350	18.650	0	19.120	19.590 20.060
6485000	Erst. von verb. Untern., Sonderverm. und Bet.	0,00	85.300	99.300	0	99.400	102.300 106.300
6487000	Erstattungen von privaten Unternehmen	2.214,15	200	100	0	0	0 0
6651000	Einz. aus Gewinnant. aus verb. Untern. und Bet.	7.762,01	0	0	0	0	0 0
6699000	Weitere sonstige Finanzeinzahlungen	55,79	150	150	0	150	150 150
6562000	Säumniszuschläge, Zinsen auf Abgaben und dergl.	1.582,43	7.000	7.000	0	3.000	3.000 3.000
2	Summe der Auszahlungen aus laufender Verwaltungstätigkeit	-1.244.188,67	-1.311.690	-1.373.513	0	-1.580.440	-1.535.790 -1.589.040
7011000	Dienstbezüge Beamte	-161.832,77	-220.000	-238.000	0	-249.900	-261.800 -273.700
7012000	DienstbezügeArbeitnehmer	-410.630,52	-411.500	-428.300	0	-449.720	-471.130 -492.550
7021000	Beiträge zu Versorgungskassen Beamte	-160.028,56	-58.400	-43.200	0	-45.360	-47.520 -49.680
7022000	Beiträge zu Versorgungskassen Arbeitnehmer	-32.737,87	-35.500	-36.000	0	-37.810	-39.600 -41.410
7032000	Beiträge zur gesetzlichen Sozialvers. Arbeitnehmer	-86.685,55	-98.500	-95.250	0	-100.020	-104.780 -109.540
7041000	Beihilfen und Unterstützungsleistungen für Beschäf	506,00	-5.530	-4.530	0	-4.760	-4.980 -5.210
7111000	Versorgungsbezüge Beamte	0,00	-77.000	-77.000	0	-77.000	-77.000 -77.000
7139000	Beiträge zur gesetzlichen SozSonstige Beschäftigte	0,00	-10	0	0	0	0 0
7211000	Unterhaltung der Grundstücke und baulichen Anlagen	-23.552,69	-52.300	-39.500	0	-235.930	-139.810 -140.740
7212000	Unterhaltung des sonstigen unbeweglichen Vermögens	-2.105,26	-1.900	-2.900	0	-3.000	-3.070 -3.180
7221000	Unterhaltung des beweglichen Vermögens	-941,43	-3.150	-2.650	0	-1.700	-1.750 -1.800
7222000	Erwerb von geringwertigen Vermögensgegenständen	-11.318,88	-12.300	-14.700	0	-7.940	-8.160 -8.400
7231000	Mieten und Pachten inkl. Mietnebenkosten	-245,40	0	0	0	0	0 0
7232000	Leasing	-3.995,56	-2.400	-3.500	0	-3.610	-3.710 -3.820
7241100	Aufwand für Energie	-5.940,43	-7.800	-8.538	0	-8.800	-9.050 -9.310
7241200	Aufwand für Wasserversorgung	-70.508,77	-54.070	-66.290	0	-68.290	-70.280 -72.280
7241300	Aufwand für Abfallbeseitigung	-24.384,94	-61.360	-43.600	0	-44.930	-46.230 -47.540
7241400	Aufwand für Abwasserbeseitigung	-9.016,22	-10.980	-19.500	0	-20.090	-20.680 -21.270
7241500	Aufwand für (Fremd-)Reinigung	-18.008,81	-16.600	-20.350	0	-20.960	-21.580 -22.190


Haushaltsplan 2024 der Stadt Hayingen

 Teilfinanzhaushalt einschließlich Finanzplanung Produktbereich 11 Innere Verwaltung Stadt Hayingen							
Nr.	Bezeichnung	Ergebnis 2022	Ansatz 2023	Ansatz 2024	VE	Plan 2025	Plan 2026 Plan 2027
7241600	Aufwand f.gebäudebezogene Versicherungen	-6.838,89	-4.700	-7.650	0	-7.890	-8.110 -8.350
7241700	Aufwand f.gebäudebezogene Steuern	-11.266,82	-10.800	-13.205	0	-13.600	-13.990 -14.400
7241900	Sonstige Bewirtschaftungskosten	-829,16	-100	-300	0	-310	-320 -330
7251000	Haltung von Fahrzeugen	-44.718,18	-23.000	-25.600	0	-26.370	-27.130 -27.910
7261000	Besondere zahlungswirksame Aufw.f.Beschäftigte	-6.801,43	-5.500	-6.500	0	-6.100	-6.180 -6.280
7271000	Besondere Verwaltungs- und Betriebsauszahlungen	-19.445,76	-20.140	-52.000	0	-24.520	-24.720 -25.540
7593000	Auszahlungen des Geldverkehrs	-90,74	-200	-200	0	-200	-200 -200
7599000	Sonstige Finanzauszahlungen	-998,70	-100	-100	0	-100	-100 -100
7411000	Sonstige Personal- und Versorgungsauszahlungen	-3.695,58	-5.000	-4.000	0	-4.080	-4.160 -4.240
7421000	Auszahlungen für ehrenamtliche und sonstige Tätigk	-21.729,93	-19.000	-20.000	0	-20.400	-20.800 -21.200
7422000	Verfüungsmittel (§13 satz 1 Nr. 1 GemHVO)	-36,20	-900	-900	0	-920	-940 -950
7429000	Sonst. Ausz. für die Inanspr. von Rechten und Dien	-3.082,78	-4.000	-4.000	0	-4.080	-4.160 -4.240
7431000	Geschäftsauszahlungen	-28.402,11	-22.880	-28.850	0	-24.330	-24.800 -25.290
7441000	Steuern, Versicherungen, Schadensfälle	-24.924,05	-24.420	-26.350	0	-26.870	-27.400 -27.940
7450000	Erstattungen an den Bund	-11.472,08	-8.000	-8.000	0	-8.160	-8.320 -8.480
7451000	Erstattungen an das Land	-788,43	-850	-850	0	-870	-880 -900
7453000	Erstattungen an Zweckverbände und dergleichen	-36.095,06	-28.600	-27.000	0	-27.540	-28.080 -28.620
7457000	Erstattungen an private Unternehmen	-1.503,86	-4.000	-4.000	0	-4.080	-4.160 -4.240
7491000	Weitere sonst. Ausz. aus lfd Verwaltungstätigkeit	-41,25	-200	-200	0	-200	-210 -210
3	Anteiliger Zahlungsmittelüberschuss/-bedarf des Ergebnishaushalts (Saldo aus Nummern 1 und 2)	-1.025.544,58	-1.065.540	-1.114.663	0	-1.321.610	-1.270.060 -1.315.350
4	Einzahlungen aus Investitionszuwendungen	0,00	200.000	363.700	0	0	0 0
6811000	Investitionszuweisungen vom Land	0,00	200.000	363.700	0	0	0 0
6	Einzahlungen aus der Veräußerung von Sachvermögen	88.005,18	260.000	85.000	0	70.000	70.000 70.000
6821000	Einz. a.d. Veräußerung v.Grundstücken u. Gebäuden	88.005,18	260.000	85.000	0	70.000	70.000 70.000
9	Einzahlungen aus Investitionstätigkeit (Summe aus Nummern 4 bis 8)	88.005,18	460.000	448.700	0	70.000	70.000 70.000
10	Auszahlungen für den Erwerb von Grundstücken und Gebäuden	-144.106,79	-150.000	-100.000	0	-50.000	-50.000 -100.000
7821000	Ausz. für den Erwerb von Grundstücken und Gebäuden	-144.106,79	-150.000	-100.000	0	-50.000	-50.000 -100.000
11	Auszahlungen für Baumaßnahmen	-26.226,39	-280.000	-240.000	0	0	0 0
7871000	Ausz. für Hochbaumaßnahmen	-24.280,66	-280.000	-240.000	0	0	0 0
7873000	Ausz. für sonstige Baumaßnahmen	-1.945,73	0	0	0	0	0 0
12	Auszahlungen für den Erwerb von beweglichem Sachvermögen	0,00	-117.500	-291.500	0	-280.000	-130.000 0
7831200	Ausz. für den Erwerb von bew. Verm oberh. Wertgr.	0,00	-117.500	-291.500	0	-280.000	-130.000 0
15	Auszahlungen für den Erwerb von immateriellen Vermögensgegenständen	0,00	-18.000	-15.000	0	-10.000	-10.000 -10.000

Haushaltsplan 2024 der Stadt Hayingen

 Teilfinanzhaushalt einschließlich Finanzplanung Produktbereich 11 Innere Verwaltung Stadt Hayingen							
Nr.	Bezeichnung	Ergebnis 2022	Ansatz 2023	Ansatz 2024	VE	Plan 2025	Plan 2026 Plan 2027
7831100	Ausz. für den Erwerb von imm. Verm oberh. Wertgr.	0,00	-18.000	-15.000	0	-10.000	-10.000 -10.000
16	Auszahlungen aus Investitionstätigkeit (Summe aus Nummern 10 bis 15)	-170.333,18	-565.500	-646.500	0	-340.000	-190.000 -110.000
17	Anteiliger veranschlagter Finanzierungsmittel- überschuss/-bedarf aus Investitionstätigkeit (Saldo aus Numern 9 und 16)	-82.328,00	-105.500	-197.800	0	-270.000	-120.000 -40.000
18	Anteiliger veranschlagter Finanzierungsmittelüberschuss/-bedarf (Saldo aus Nummern 3 und 17)	-1.107.872,58	-1.171.040	-1.312.463	0	-1.591.610	-1.390.060 -1.355.350

Haushaltsplan 2024 der Stadt Hayingen

<div style="display: flex; justify-content: space-between; align-items: center;"> <div style="text-align: left;">  <p>Teilergebnishaushalt einschließlich Finanzplanung Teilhaushalt 2 Sicherheit und Ordnung</p> <p>Stadt Hayingen</p> </div> </div>							
Nr.	Bezeichnung	Ergebnis 2022	Ansatz 2023	Ansatz 2024	Plan 2025	Plan 2026	Plan 2027
2	Zuweisungen und Zuwendungen, Umlagen	9.380,00	9.380	10.000	0	0	0
3141000	Zuweisungen für laufende Zwecke vom Land	9.380,00	9.380	10.000	0	0	0
3	Aufgelöste Investitionszuwendungen und -beiträge	0,00	3.700	3.680	3.680	3.680	3.680
3161000	Erträge a.d.Auflösung v.Sonderposten a.Zuwendungen	0,00	3.700	3.680	3.680	3.680	3.680
5	Entgelte für öffentliche Leistungen oder Einrichtungen	884,21	830	9.550	9.840	10.130	10.410
3311000	Verwaltungsgebühren	555,71	330	7.550	7.780	8.010	8.230
3321000	Benutzungsgebühren und ähnliche Entgelte	328,50	500	2.000	2.060	2.120	2.180
6	Sonstige privatrechtliche Leistungsentgelte	14.226,11	14.590	10.000	10.250	10.500	10.750
3421000	Erträge aus Verkauf	0,00	4.590	0	0	0	0
3461000	Sonstige privatrechtliche Leistungsentgelte	14.226,11	10.000	10.000	10.250	10.500	10.750
7	Kostenerstattungen und Kostenumlagen	0,00	1.000	0	0	0	0
3482000	Erstattungen von Gemeinden und Gemeindeverbänden	0,00	1.000	0	0	0	0
11	Anteilige ordentliche Erträge (Summe aus Nummern 1 bis 10)	24.490,32	29.500	33.230	23.770	24.310	24.840
12	Personalaufwendungen	-41.110,56	-46.010	-42.710	-44.850	-46.980	-49.120
4012000	Dienstaufwendungen Arbeitnehmer	-31.874,34	-35.000	-33.000	-34.650	-36.300	-37.950
4022000	Beiträge zu Versorgungskassen Arbeitnehmer	-2.694,40	-3.000	-2.700	-2.840	-2.970	-3.110
4032000	Beiträge zur gesetzl. SozialversicheruArbeitnehmer	-6.541,82	-8.000	-7.000	-7.350	-7.700	-8.050
4041000	Beihilfen, Unterstützungsleistungen f. Bedienstete	0,00	-10	-10	-10	-10	-10
14	Aufwendungen für Sach- und Dienstleistungen	-103.439,01	-88.700	-108.500	-67.820	-69.460	-66.190
4212000	Unterhaltung des sonstigen unbeweglichen Vermögens	-5.865,31	-1.500	-1.500	-1.550	-1.590	-1.640
4221000	Unterhaltung des beweglichen Vermögens	-5.317,86	-10.000	-11.500	-5.150	-5.300	-5.450
4222000	Erwerb v. geringw. Verm. Gegenst. sof. nicht spez	-8.228,78	-9.000	-11.000	-9.270	-9.540	-9.810
4251000	Haltung von Fahrzeugen	-13.338,26	-8.000	-13.300	-10.110	-10.390	-10.700
4261100	Aus- und Fortbildung	-9.511,66	-21.400	-31.000	-20.300	-20.600	-15.900
4261200	Dienst- und Schutzkleidung	-44.841,86	-18.000	-25.000	-10.300	-10.600	-10.900
4261300	Untersuchungen	-2.308,81	-5.000	-7.000	-3.090	-3.180	-3.270
4271100	Repräsentation, Ehrungen, Geschenke	-131,05	-1.200	-1.200	-1.240	-1.270	-1.310
4271200	Aufwand für EDV	-875,04	-500	-500	-520	-530	-550
4271400	Betriebsstoffe für betriebliche Zwecke	-813,41	0	-400	0	0	0
4271500	Aufwand der Verwaltung	-12.084,97	-11.900	-5.900	-6.080	-6.250	-6.440
4271700	Ausschmückung von Gebäuden, Str. und Plätzen aus b esonderen Anlässen, für kulturelle Veranstaltungen	-122,00	-200	-200	-210	-210	-220
4271900	sonstige besondere Verw.- und Betr.aufwendungen	0,00	-2.000	0	0	0	0
15	Abschreibungen	0,00	-32.200	-31.380	-30.708	-29.633	-18.611
4711000	AfA auf imm.Vermögensgegenstände u.Sachvermögen	0,00	-32.200	-31.380	-30.708	-29.633	-18.611
17	Transferaufwendungen	-3.294,67	-3.300	-3.500	-3.500	-3.500	-3.500
4318000	Zuschüsse an übrige Bereiche	-3.294,67	-3.300	-3.500	-3.500	-3.500	-3.500
18	Sonstige ordentliche Aufwendungen	-30.372,98	-21.800	-35.150	-29.530	-30.100	-30.700
4421000	Aufw. für ehrenamtliche und sonstige Tätigkeit	-13.590,00	-12.600	-15.500	-14.890	-15.180	-15.480
4431100	Geschäftsausgaben/Bürobedarf	-1.952,30	-1.000	-6.600	-1.630	-1.660	-1.700
4431200	Bücher/Zeitschriften	-1.155,62	-700	-1.150	-1.170	-1.200	-1.220
4431300	Telefonanschl./Post- und Fernmeldegebühren	-1.016,69	-2.100	-2.100	-1.840	-1.870	-1.910
4431400	Reisekosten	-297,50	0	0	0	0	0
4431800	Spezielle Geschäftsaufwendungen	0,00	-100	0	0	0	0
4431900	Sonstige Geschäftsaufwendungen	-682,75	-100	-1.000	-1.020	-1.040	-1.060
4441000	Steuern, Versicherungen, Schadensfälle, Sonderabg.	-1.996,20	-2.000	-2.000	-2.040	-2.080	-2.120
4453000	Erstattungen an Zweckverbände und dergleichen	-9.681,92	-3.200	-6.800	-6.940	-7.070	-7.210
19	Anteilige ordentliche Aufwendungen (Summe aus Nummern 12 bis 18)	-178.217,22	-192.010	-221.240	-176.408	-179.673	-168.121
20	Anteiliges veranschlagtes ordentliches Ergebnis (Summe aus Nummern 11 und 19)	-153.726,90	-162.510	-188.010	-152.638	-155.363	-143.281
22	Aufwendungen für interne Leistungen	0,00	-5.230	-5.230	-5.230	-5.230	-5.230

Haushaltsplan 2024 der Stadt Hayingen



Teilergebnishaushalt einschließlich Finanzplanung Teilhaushalt 2 Sicherheit und Ordnung

Stadt Hayingen

Nr.	Bezeichnung	Ergebnis 2022	Ansatz 2023	Ansatz 2024	Plan 2025	Plan 2026	Plan 2027
4811000	Aufwendungen aus internen Leistungsbeziehungen	0,00	-5.230	-5.230	-5.230	-5.230	-5.230
23	kalkulatorische Kosten	0,00	-28.000	-25.687	-24.315	-22.990	-21.967
9700000	kalkulatorische Zinsen und AfA (SOPO)	0,00	-28.000	-25.687	-24.315	-22.990	-21.967
24	Veranschlagtes kalkulatorisches Ergebnis (Saldo aus Nummern 21 bis 23)	0,00	-33.230	-30.917	-29.545	-28.220	-27.197
25	Veranschlagter Nettoressourcenbedarf/-überschuss (Summe Nr. 20 und 24)	-153.726,90	-195.740	-218.927	-182.183	-183.583	-170.478

Haushaltsplan 2024 der Stadt Hayingen

 Teilfinanzhaushalt einschließlich Finanzplanung Teilhaushalt 2 Sicherheit und Ordnung Stadt Hayingen							
Nr.	Bezeichnung	Ergebnis 2022	Ansatz 2023	Ansatz 2024	VE	Plan 2025	Plan 2026 Plan 2027
1	Summe der Einzahlungen aus laufender Verwaltungstätigkeit	27.098,95	25.800	29.550	0	20.090	20.630 21.160
6141000	Zuweisungen für laufende Zwecke vom Land	9.380,00	9.380	10.000	0	0	0 0
6311000	Verwaltungsgebühren	540,71	330	7.550	0	7.780	8.010 8.230
6321000	Benutzungsgebühren und ähnliche Entgelte	72,00	500	2.000	0	2.060	2.120 2.180
6421000	Einzahlungen aus Verkauf	0,00	4.590	0	0	0	0 0
6461000	Sonstige privatrechtliche Leistungsentgelte	14.520,79	10.000	10.000	0	10.250	10.500 10.750
6481000	Erstattungen vom Land	2.585,45	0	0	0	0	0 0
6482000	Erstattungen von Gemeinden und Gemeindeverbänden	0,00	1.000	0	0	0	0 0
2	Summe der Auszahlungen aus laufender Verwaltungstätigkeit	-368.004,12	-159.810	-189.860	0	-145.700	-150.040 -149.510
7012000	Dienstbezüge Arbeitnehmer	-31.871,01	-35.000	-33.000	0	-34.650	-36.300 -37.950
7022000	Beiträge zu Versorgungskassen Arbeitnehmer	-2.694,40	-3.000	-2.700	0	-2.840	-2.970 -3.110
7032000	Beiträge zur gesetzlichen Sozialvers. Arbeitnehmer	-6.541,82	-8.000	-7.000	0	-7.350	-7.700 -8.050
7041000	Beihilfen und Unterstützungsleistungen für Beschäf	0,00	-10	-10	0	-10	-10 -10
7212000	Unterhaltung des sonstigen unbeweglichen Vermögens	-5.865,31	-1.500	-1.500	0	-1.550	-1.590 -1.640
7221000	Unterhaltung des beweglichen Vermögens	-5.394,81	-10.000	-11.500	0	-5.150	-5.300 -5.450
7222000	Erwerb von geringwertigen Vermögensgegenständen	-7.817,81	-9.000	-11.000	0	-9.270	-9.540 -9.810
7251000	Haltung von Fahrzeugen	-13.281,63	-8.000	-13.300	0	-10.110	-10.390 -10.700
7261000	Besondere zahlungswirksame Aufw.f.Beschäftigte	-55.944,92	-44.400	-63.000	0	-33.690	-34.380 -30.070
7271000	Besondere Verwaltungs- und Betriebsauszahlungen	-15.901,35	-15.800	-8.200	0	-8.050	-8.260 -8.520
7279000	Sonst.Aufwendungen f.Sachleistungen	-187.443,28	0	0	0	0	0 0
7318000	Zuschüsse an übrige Bereiche	-3.294,67	-3.300	-3.500	0	-3.500	-3.500 -3.500
7421000	Auszahlungen für ehrenamtliche und sonstige Tätigk	-13.590,00	-12.600	-15.500	0	-14.890	-15.180 -15.480
7431000	Geschäftsauszahlungen	-5.059,95	-4.000	-10.850	0	-5.660	-5.770 -5.890
7441000	Steuern, Versicherungen, Schadensfälle	-1.996,20	-2.000	-2.000	0	-2.040	-2.080 -2.120
7453000	Erstattungen an Zweckverbände und dergleichen	-11.306,96	-3.200	-6.800	0	-6.940	-7.070 -7.210
3	Anteiliger Zahlungsmittelüberschuss/-bedarf des Ergebnishaushalts (Saldo aus Nummern 1 und 2)	-340.905,17	-134.010	-160.310	0	-125.610	-129.410 -128.350
4	Einzahlungen aus Investitionszuwendungen	19.133,00	17.333	17.330	0	0	0 0
6811000	Investitionszuweisungen vom Land	19.133,00	17.333	17.330	0	0	0 0
9	Einzahlungen aus Investitionstätigkeit (Summe aus Nummern 4 bis 8)	19.133,00	17.333	17.330	0	0	0 0
10	Auszahlungen für den Erwerb von Grundstücken und Gebäuden	0,00	-50.000	-20.000	0	-50.000	-100.000 -180.000
7821000	Ausz. für den Erwerb von Grundstücken und Gebäuden	0,00	-50.000	-20.000	0	-50.000	-100.000 -180.000
12	Auszahlungen für den Erwerb von beweglichem Sachvermögen	-6.668,76	-7.100	-6.300	0	0	0 -100.000
7831200	Ausz. für den Erwerb von bew. Verm oberh. Wertgr.	-6.668,76	-7.100	-6.300	0	0	0 -100.000

Haushaltsplan 2024 der Stadt Hayingen



Teilfinanzhaushalt einschließlich Finanzplanung Teilhaushalt 2 Sicherheit und Ordnung

Stadt Hayingen

Nr.	Bezeichnung	Ergebnis 2022	Ansatz 2023	Ansatz 2024	VE	Plan 2025	Plan 2026 Plan 2027
16	Auszahlungen aus Investitionstätigkeit (Summe aus Nummern 10 bis 15)	-6.668,76	-57.100	-26.300	0	-50.000	-100.000 -280.000
17	Anteiliger veranschlagter Finanzierungsmittel- überschuss/-bedarf aus Investitionstätigkeit (Saldo aus Nummern 9 und 16)	12.464,24	-39.767	-8.970	0	-50.000	-100.000 -280.000
18	Anteiliger veranschlagter Finanzierungsmittelüberschuss/-bedarf (Saldo aus Nummern 3 und 17)	-328.440,93	-173.777	-169.280	0	-175.610	-229.410 -408.350

Haushaltsplan 2024 der Stadt Hayingen

<div style="display: flex; justify-content: space-between; align-items: center;"> <div style="text-align: left;">  <p>Teilergebnishaushalt einschließlich Finanzplanung Produktbereich 12 Sicherheit und Ordnung</p> <p>Stadt Hayingen</p> </div> </div>							
Nr.	Bezeichnung	Ergebnis 2022	Ansatz 2023	Ansatz 2024	Plan 2025	Plan 2026	Plan 2027
2	Zuweisungen und Zuwendungen, Umlagen	9.380,00	9.380	10.000	0	0	0
3141000	Zuweisungen für laufende Zwecke vom Land	9.380,00	9.380	10.000	0	0	0
3	Aufgelöste Investitionszuwendungen und -beiträge	0,00	3.700	3.680	3.680	3.680	3.680
3161000	Erträge a.d.Auflösung v.Sonderposten a.Zuwendungen	0,00	3.700	3.680	3.680	3.680	3.680
5	Entgelte für öffentliche Leistungen oder Einrichtungen	884,21	830	9.550	9.840	10.130	10.410
3311000	Verwaltungsgebühren	555,71	330	7.550	7.780	8.010	8.230
3321000	Benutzungsgebühren und ähnliche Entgelte	328,50	500	2.000	2.060	2.120	2.180
6	Sonstige privatrechtliche Leistungsentgelte	14.226,11	14.590	10.000	10.250	10.500	10.750
3421000	Erträge aus Verkauf	0,00	4.590	0	0	0	0
3461000	Sonstige privatrechtliche Leistungsentgelte	14.226,11	10.000	10.000	10.250	10.500	10.750
7	Kostenerstattungen und Kostenumlagen	0,00	1.000	0	0	0	0
3482000	Erstattungen von Gemeinden und Gemeindeverbänden	0,00	1.000	0	0	0	0
11	Anteilige ordentliche Erträge (Summe aus Nummern 1 bis 10)	24.490,32	29.500	33.230	23.770	24.310	24.840
12	Personalaufwendungen	-41.110,56	-46.010	-42.710	-44.850	-46.980	-49.120
4012000	Dienstaufwendungen Arbeitnehmer	-31.874,34	-35.000	-33.000	-34.650	-36.300	-37.950
4022000	Beiträge zu Versorgungskassen Arbeitnehmer	-2.694,40	-3.000	-2.700	-2.840	-2.970	-3.110
4032000	Beiträge zur gesetzl. SozialversicheruArbeitnehmer	-6.541,82	-8.000	-7.000	-7.350	-7.700	-8.050
4041000	Beihilfen, Unterstützungsleistungen f. Bedienstete	0,00	-10	-10	-10	-10	-10
14	Aufwendungen für Sach- und Dienstleistungen	-103.439,01	-88.700	-108.500	-67.820	-69.460	-66.190
4212000	Unterhaltung des sonstigen unbeweglichen Vermögens	-5.865,31	-1.500	-1.500	-1.550	-1.590	-1.640
4221000	Unterhaltung des beweglichen Vermögens	-5.317,86	-10.000	-11.500	-5.150	-5.300	-5.450
4222000	Erwerb v. geringw. Verm. Gegenst. sof. nicht spez	-8.228,78	-9.000	-11.000	-9.270	-9.540	-9.810
4251000	Haltung von Fahrzeugen	-13.338,26	-8.000	-13.300	-10.110	-10.390	-10.700
4261100	Aus- und Fortbildung	-9.511,66	-21.400	-31.000	-20.300	-20.600	-15.900
4261200	Dienst- und Schutzkleidung	-44.841,86	-18.000	-25.000	-10.300	-10.600	-10.900
4261300	Untersuchungen	-2.308,81	-5.000	-7.000	-3.090	-3.180	-3.270
4271100	Repräsentation, Ehrungen, Geschenke	-131,05	-1.200	-1.200	-1.240	-1.270	-1.310
4271200	Aufwand für EDV	-875,04	-500	-500	-520	-530	-550
4271400	Betriebsstoffe für betriebliche Zwecke	-813,41	0	-400	0	0	0
4271500	Aufwand der Verwaltung	-12.084,97	-11.900	-5.900	-6.080	-6.250	-6.440
4271700	Ausschmückung von Gebäuden, Str. und Plätzen aus b esonderen Anlässen, für kulturelle Veranstaltungen	-122,00	-200	-200	-210	-210	-220
4271900	sonstige besondere Verw.- und Betr.aufwendungen	0,00	-2.000	0	0	0	0
15	Abschreibungen	0,00	-32.200	-31.380	-30.708	-29.633	-18.611
4711000	AfA auf imm.Vermögensgegenstände u.Sachvermögen	0,00	-32.200	-31.380	-30.708	-29.633	-18.611
17	Transferaufwendungen	-3.294,67	-3.300	-3.500	-3.500	-3.500	-3.500
4318000	Zuschüsse an übrige Bereiche	-3.294,67	-3.300	-3.500	-3.500	-3.500	-3.500
18	Sonstige ordentliche Aufwendungen	-30.372,98	-21.800	-35.150	-29.530	-30.100	-30.700
4421000	Aufw. für ehrenamtliche und sonstige Tätigkeit	-13.590,00	-12.600	-15.500	-14.890	-15.180	-15.480
4431100	Geschäftsausgaben/Bürobedarf	-1.952,30	-1.000	-6.600	-1.630	-1.660	-1.700
4431200	Bücher/Zeitschriften	-1.155,62	-700	-1.150	-1.170	-1.200	-1.220
4431300	Telefonanschl./Post- und Fernmeldegebühren	-1.016,69	-2.100	-2.100	-1.840	-1.870	-1.910
4431400	Reisekosten	-297,50	0	0	0	0	0
4431800	Spezielle Geschäftsaufwendungen	0,00	-100	0	0	0	0
4431900	Sonstige Geschäftsaufwendungen	-682,75	-100	-1.000	-1.020	-1.040	-1.060
4441000	Steuern, Versicherungen, Schadensfälle, Sonderabg.	-1.996,20	-2.000	-2.000	-2.040	-2.080	-2.120
4453000	Erstattungen an Zweckverbände und dergleichen	-9.681,92	-3.200	-6.800	-6.940	-7.070	-7.210
19	Anteilige ordentliche Aufwendungen (Summe aus Nummern 12 bis 18)	-178.217,22	-192.010	-221.240	-176.408	-179.673	-168.121
20	Anteiliges veranschlagtes ordentliches Ergebnis (Summe aus Nummern 11 und 19)	-153.726,90	-162.510	-188.010	-152.638	-155.363	-143.281
22	Aufwendungen für interne Leistungen	0,00	-5.230	-5.230	-5.230	-5.230	-5.230

Haushaltsplan 2024 der Stadt Hayingen



Teilergebnishaushalt einschließlich Finanzplanung Produktbereich 12 Sicherheit und Ordnung

Stadt Hayingen

Nr.	Bezeichnung	Ergebnis 2022	Ansatz 2023	Ansatz 2024	Plan 2025	Plan 2026	Plan 2027
4811000	Aufwendungen aus internen Leistungsbeziehungen	0,00	-5.230	-5.230	-5.230	-5.230	-5.230
23	kalkulatorische Kosten	0,00	-28.000	-25.687	-24.315	-22.990	-21.967
9700000	kalkulatorische Zinsen und AfA (SOPO)	0,00	-28.000	-25.687	-24.315	-22.990	-21.967
24	Veranschlagtes kalkulatorisches Ergebnis (Saldo aus Nummern 21 bis 23)	0,00	-33.230	-30.917	-29.545	-28.220	-27.197
25	Veranschlagter Nettoressourcenbedarf/-überschuss (Summe Nr. 20 und 24)	-153.726,90	-195.740	-218.927	-182.183	-183.583	-170.478

Haushaltsplan 2024 der Stadt Hayingen

 Teilfinanzhaushalt einschließlich Finanzplanung Produktbereich 12 Sicherheit und Ordnung Stadt Hayingen							
Nr.	Bezeichnung	Ergebnis 2022	Ansatz 2023	Ansatz 2024	VE	Plan 2025	Plan 2026 Plan 2027
1	Summe der Einzahlungen aus laufender Verwaltungstätigkeit	27.098,95	25.800	29.550	0	20.090	20.630 21.160
6141000	Zuweisungen für laufende Zwecke vom Land	9.380,00	9.380	10.000	0	0	0 0
6311000	Verwaltungsgebühren	540,71	330	7.550	0	7.780	8.010 8.230
6321000	Benutzungsgebühren und ähnliche Entgelte	72,00	500	2.000	0	2.060	2.120 2.180
6421000	Einzahlungen aus Verkauf	0,00	4.590	0	0	0	0 0
6461000	Sonstige privatrechtliche Leistungsentgelte	14.520,79	10.000	10.000	0	10.250	10.500 10.750
6481000	Erstattungen vom Land	2.585,45	0	0	0	0	0 0
6482000	Erstattungen von Gemeinden und Gemeindeverbänden	0,00	1.000	0	0	0	0 0
2	Summe der Auszahlungen aus laufender Verwaltungstätigkeit	-368.004,12	-159.810	-189.860	0	-145.700	-150.040 -149.510
7012000	Dienstbezüge Arbeitnehmer	-31.871,01	-35.000	-33.000	0	-34.650	-36.300 -37.950
7022000	Beiträge zu Versorgungskassen Arbeitnehmer	-2.694,40	-3.000	-2.700	0	-2.840	-2.970 -3.110
7032000	Beiträge zur gesetzlichen Sozialvers. Arbeitnehmer	-6.541,82	-8.000	-7.000	0	-7.350	-7.700 -8.050
7041000	Beihilfen und Unterstützungsleistungen für Beschäf	0,00	-10	-10	0	-10	-10 -10
7212000	Unterhaltung des sonstigen unbeweglichen Vermögens	-5.865,31	-1.500	-1.500	0	-1.550	-1.590 -1.640
7221000	Unterhaltung des beweglichen Vermögens	-5.394,81	-10.000	-11.500	0	-5.150	-5.300 -5.450
7222000	Erwerb von geringwertigen Vermögensgegenständen	-7.817,81	-9.000	-11.000	0	-9.270	-9.540 -9.810
7251000	Haltung von Fahrzeugen	-13.281,63	-8.000	-13.300	0	-10.110	-10.390 -10.700
7261000	Besondere zahlungswirksame Aufw.f.Beschäftigte	-55.944,92	-44.400	-63.000	0	-33.690	-34.380 -30.070
7271000	Besondere Verwaltungs- und Betriebsauszahlungen	-15.901,35	-15.800	-8.200	0	-8.050	-8.260 -8.520
7279000	Sonst.Aufwendungen f.Sachleistungen	-187.443,28	0	0	0	0	0 0
7318000	Zuschüsse an übrige Bereiche	-3.294,67	-3.300	-3.500	0	-3.500	-3.500 -3.500
7421000	Auszahlungen für ehrenamtliche und sonstige Tätigk	-13.590,00	-12.600	-15.500	0	-14.890	-15.180 -15.480
7431000	Geschäftsauszahlungen	-5.059,95	-4.000	-10.850	0	-5.660	-5.770 -5.890
7441000	Steuern, Versicherungen, Schadensfälle	-1.996,20	-2.000	-2.000	0	-2.040	-2.080 -2.120
7453000	Erstattungen an Zweckverbände und dergleichen	-11.306,96	-3.200	-6.800	0	-6.940	-7.070 -7.210
3	Anteiliger Zahlungsmittelüberschuss/-bedarf des Ergebnishaushalts (Saldo aus Nummern 1 und 2)	-340.905,17	-134.010	-160.310	0	-125.610	-129.410 -128.350
4	Einzahlungen aus Investitionszuwendungen	19.133,00	17.333	17.330	0	0	0 0
6811000	Investitionszuweisungen vom Land	19.133,00	17.333	17.330	0	0	0 0
9	Einzahlungen aus Investitionstätigkeit (Summe aus Nummern 4 bis 8)	19.133,00	17.333	17.330	0	0	0 0
10	Auszahlungen für den Erwerb von Grundstücken und Gebäuden	0,00	-50.000	-20.000	0	-50.000	-100.000 -180.000
7821000	Ausz. für den Erwerb von Grundstücken und Gebäuden	0,00	-50.000	-20.000	0	-50.000	-100.000 -180.000
12	Auszahlungen für den Erwerb von beweglichem Sachvermögen	-6.668,76	-7.100	-6.300	0	0	0 -100.000
7831200	Ausz. für den Erwerb von bew. Verm oberh. Wertgr.	-6.668,76	-7.100	-6.300	0	0	0 -100.000

Haushaltsplan 2024 der Stadt Hayingen




Teilfinanzhaushalt einschließlich Finanzplanung Produktbereich 12 Sicherheit und Ordnung


Stadt Hayingen

Nr.	Bezeichnung	Ergebnis 2022	Ansatz 2023	Ansatz 2024	VE	Plan 2025	Plan 2026 Plan 2027
16	Auszahlungen aus Investitionstätigkeit (Summe aus Nummern 10 bis 15)	-6.668,76	-57.100	-26.300	0	-50.000	-100.000 -280.000
17	Anteiliger veranschlagter Finanzierungsmittel- überschuss/-bedarf aus Investitionstätigkeit (Saldo aus Nummern 9 und 16)	12.464,24	-39.767	-8.970	0	-50.000	-100.000 -280.000
18	Anteiliger veranschlagter Finanzierungsmittelüberschuss/-bedarf (Saldo aus Nummern 3 und 17)	-328.440,93	-173.777	-169.280	0	-175.610	-229.410 -408.350


Haushaltsplan 2024 der Stadt Hayingen

<div style="display: flex; justify-content: space-between; align-items: center;"> <div style="text-align: left;">  <p>Teilergebnishaushalt einschließlich Finanzplanung Teilhaushalt 3 Schulen</p> <p>Stadt Hayingen</p> </div> </div>							
Nr.	Bezeichnung	Ergebnis 2022	Ansatz 2023	Ansatz 2024	Plan 2025	Plan 2026	Plan 2027
2	Zuweisungen und Zuwendungen, Umlagen	7.069,25	7.000	7.000	0	0	0
3141000	Zuweisungen für laufende Zwecke vom Land	7.069,25	7.000	7.000	0	0	0
5	Entgelte für öffentliche Leistungen oder Einrichtungen	4.559,00	2.600	1.700	1.750	1.800	1.850
3321000	Benutzungsgebühren und ähnliche Entgelte	4.559,00	2.600	1.700	1.750	1.800	1.850
6	Sonstige privatrechtliche Leistungsentgelte	35,79	500	500	510	530	540
3461000	Sonstige privatrechtliche Leistungsentgelte	35,79	500	500	510	530	540
7	Kostenerstattungen und Kostenumlagen	23.176,17	21.000	27.000	27.000	27.000	27.000
3481000	Erstattungen vom Land	12.310,32	15.000	15.000	15.000	15.000	15.000
3482000	Erstattungen von Gemeinden und Gemeindeverbänden	10.865,85	6.000	12.000	12.000	12.000	12.000
11	Anteilige ordentliche Erträge (Summe aus Nummern 1 bis 10)	34.840,21	31.100	36.200	29.260	29.330	29.390
12	Personalaufwendungen	-71.419,28	-66.500	-65.000	-68.250	-71.500	-74.750
4012000	Dienstaufwendungen Arbeitnehmer	-55.126,94	-48.000	-49.000	-51.450	-53.900	-56.350
4022000	Beiträge zu Versorgungskassen Arbeitnehmer	-4.685,91	-5.500	-4.000	-4.200	-4.400	-4.600
4032000	Beiträge zur gesetzl. SozialversicheruArbeitnehmer	-11.606,43	-13.000	-12.000	-12.600	-13.200	-13.800
14	Aufwendungen für Sach- und Dienstleistungen	-82.053,65	-53.750	-48.900	-44.960	-46.010	-47.030
4211000	Unterhaltung der Grundstücke und baulichen Anlagen	-718,37	-1.200	-1.200	-1.240	-1.270	-1.310
4212000	Unterhaltung des sonstigen unbeweglichen Vermögens	-365,30	0	0	0	0	0
4221000	Unterhaltung des beweglichen Vermögens	-45,20	-7.400	-2.400	-1.030	-1.060	-1.090
4222000	Erwerb v. geringw. Verm. Gegenst. sof. nicht spez	-1.137,98	-4.000	-1.600	-1.030	-1.060	-1.090
4232000	Leasing	-1.972,64	-1.700	-5.000	-5.000	-5.000	-5.000
4261000	Besondere Aufwendungen für Beschäftigte	-130,00	-400	-400	-410	-420	-440
4271100	Repräsentation, Ehrungen, Geschenke	-360,56	-300	-300	-310	-320	-330
4271200	Aufwand für EDV	-56.452,39	-20.000	-12.000	-12.250	-12.500	-12.700
4271600	besondere schulische Aufwendungen	-11.657,25	-6.750	-14.000	-12.360	-12.720	-13.080
4274000	Lehr- und Unterrichtsmittel	-208,41	-2.000	-2.000	-1.030	-1.060	-1.090
4275000	Lernmittel	-9.005,55	-10.000	-10.000	-10.300	-10.600	-10.900
15	Abschreibungen	0,00	-100	-100	-50	0	0
4711000	AfA auf imm.Vermögensgegenstände u.Sachvermögen	0,00	-100	-100	-50	0	0
17	Transferaufwendungen	-800,00	-500	-500	-500	-500	-500
4312000	Zuweisungen an Gemeinden und Gemeindeverbände	-800,00	-500	-500	-500	-500	-500
18	Sonstige ordentliche Aufwendungen	-22.276,77	-27.520	-24.700	-22.600	-23.100	-23.610
4411000	Sonstige Personal- und Versorgungsaufwendungen	-891,58	0	0	0	0	0
4431100	Geschäftsausgaben/Bürobedarf	-2.824,10	-2.500	-2.500	-1.530	-1.560	-1.590
4431200	Bücher/Zeitschriften	-447,85	-600	-600	-510	-520	-530
4431300	Telefonanschl./Post- und Fernmeldegebühren	-1.829,24	-2.000	-2.000	-2.100	-2.200	-2.300
4431800	Spezielle Geschäftsaufwendungen	-1.049,86	-350	-1.100	-1.120	-1.140	-1.170
4431900	Sonstige Geschäftsaufwendungen	0,00	-50	0	0	0	0
4441000	Steuern, Versicherungen, Schadensfälle, Sonderabg.	-10.963,82	-13.500	-12.000	-12.240	-12.480	-12.720
4452000	Erstattungen an Gemeinden und Gemeindeverbände	-4.270,32	-8.500	-6.500	-5.100	-5.200	-5.300
4491000	Weitere sonst.Aufw. a.lfd.Verwaltungstätigkeit	0,00	-20	0	0	0	0
19	Anteilige ordentliche Aufwendungen (Summe aus Nummern 12 bis 18)	-176.549,70	-148.370	-139.200	-136.360	-141.110	-145.890
20	Anteiliges veranschlagtes ordentliches Ergebnis (Summe aus Nummern 11 und 19)	-141.709,49	-117.270	-103.000	-107.100	-111.780	-116.500
22	Aufwendungen für interne Leistungen	0,00	-1.490	-1.490	-1.490	-1.490	-1.490
4811000	Aufwendungen aus internen Leistungsbeziehungen	0,00	-1.490	-1.490	-1.490	-1.490	-1.490
23	kalkulatorische Kosten	0,00	-300	-344	-339	-339	-339
9700000	kalkulatorische Zinsen und AfA (SOPO)	0,00	-300	-344	-339	-339	-339
24	Veranschlagtes kalkulatorisches Ergebnis (Saldo aus Nummern 21 bis 23)	0,00	-1.790	-1.834	-1.829	-1.829	-1.829
25	Veranschlagter Nettoressourcenbedarf/-überschuss (Summe Nr. 20 und 24)	-141.709,49	-119.060	-104.834	-108.929	-113.609	-118.329

Haushaltsplan 2024 der Stadt Hayingen

 Teilfinanzhaushalt einschließlich Finanzplanung Teilhaushalt 3 Schulen Stadt Hayingen							
Nr.	Bezeichnung	Ergebnis 2022	Ansatz 2023	Ansatz 2024	VE	Plan 2025	Plan 2026 Plan 2027
1	Summe der Einzahlungen aus laufender Verwaltungstätigkeit	33.555,33	31.100	36.200	0	29.260	29.330 29.390
6141000	Zuweisungen für laufende Zwecke vom Land	7.069,25	7.000	7.000	0	0	0 0
6321000	Benutzungsgebühren und ähnliche Entgelte	3.901,50	2.600	1.700	0	1.750	1.800 1.850
6461000	Sonstige privatrechtliche Leistungsentgelte	35,79	500	500	0	510	530 540
6481000	Erstattungen vom Land	12.308,89	15.000	15.000	0	15.000	15.000 15.000
6482000	Erstattungen von Gemeinden und Gemeindeverbänden	10.239,90	6.000	12.000	0	12.000	12.000 12.000
2	Summe der Auszahlungen aus laufender Verwaltungstätigkeit	-178.148,50	-148.270	-139.100	0	-136.310	-141.110 -145.890
7012000	Dienstbezüge Arbeitnehmer	-55.126,94	-48.000	-49.000	0	-51.450	-53.900 -56.350
7022000	Beiträge zu Versorgungskassen Arbeitnehmer	-4.685,91	-5.500	-4.000	0	-4.200	-4.400 -4.600
7032000	Beiträge zur gesetzlichen Sozialvers. Arbeitnehmer	-11.606,43	-13.000	-12.000	0	-12.600	-13.200 -13.800
7211000	Unterhaltung der Grundstücke und baulichen Anlagen	-718,37	-1.200	-1.200	0	-1.240	-1.270 -1.310
7212000	Unterhaltung des sonstigen unbeweglichen Vermögens	-365,30	0	0	0	0	0 0
7221000	Unterhaltung des beweglichen Vermögens	-119,00	-7.400	-2.400	0	-1.030	-1.060 -1.090
7222000	Erwerb von geringwertigen Vermögensgegenständen	-1.418,82	-4.000	-1.600	0	-1.030	-1.060 -1.090
7232000	Leasing	-1.798,96	-1.700	-5.000	0	-5.000	-5.000 -5.000
7261000	Besondere zahlungswirksame Aufw.f.Beschäftigte	-80,00	-400	-400	0	-410	-420 -440
7271000	Besondere Verwaltungs- und Betriebsauszahlungen	-70.933,84	-27.050	-26.300	0	-24.920	-25.540 -26.110
7274000	Lehr- und Unterrichtsmittel	-205,66	-2.000	-2.000	0	-1.030	-1.060 -1.090
7275000	Lernmittel	-9.155,37	-10.000	-10.000	0	-10.300	-10.600 -10.900
7312000	Zuweisungen an Gemeinden und Gemeindeverbände	-800,00	-500	-500	0	-500	-500 -500
7411000	Sonstige Personal- und Versorgungsauszahlungen	-572,36	0	0	0	0	0 0
7431000	Geschäftsauszahlungen	-5.797,40	-5.500	-6.200	0	-5.260	-5.420 -5.590
7441000	Steuern, Versicherungen, Schadensfälle	-10.963,82	-13.500	-12.000	0	-12.240	-12.480 -12.720
7452000	Erstattungen an Gemeinden und Gemeindeverbände	-3.800,32	-8.500	-6.500	0	-5.100	-5.200 -5.300
7491000	Weitere sonst. Ausz. aus lfd Verwaltungstätigkeit	0,00	-20	0	0	0	0 0
3	Anteiliger Zahlungsmittelüberschuss/-bedarf des Ergebnishaushalts (Saldo aus Nummern 1 und 2)	-144.593,17	-117.170	-102.900	0	-107.050	-111.780 -116.500
9	Einzahlungen aus Investitionstätigkeit (Summe aus Nummern 4 bis 8)	0,00	0	0	0	0	0 0
12	Auszahlungen für den Erwerb von beweglichem Sachvermögen	-6.772,29	0	0	0	0	0 0
7831200	Ausz. für den Erwerb von bew. Verm oberh. Wertgr.	-6.772,29	0	0	0	0	0 0
16	Auszahlungen aus Investitionstätigkeit (Summe aus Nummern 10 bis 15)	-6.772,29	0	0	0	0	0 0
17	Anteiliger veranschlagter Finanzierungsmittelüberschuss/-bedarf aus Investitionstätigkeit (Saldo aus Numern 9 und 16)	-6.772,29	0	0	0	0	0 0
18	Anteiliger veranschlagter Finanzierungsmittelüberschuss/-bedarf (Saldo aus Nummern 3 und 17)	-151.365,46	-117.170	-102.900	0	-107.050	-111.780 -116.500


Haushaltsplan 2024 der Stadt Hayingen

 Teilergebnishaushalt einschließlich Finanzplanung Produktbereich 21 Schulträgeraufgaben Stadt Hayingen							
Nr.	Bezeichnung	Ergebnis 2022	Ansatz 2023	Ansatz 2024	Plan 2025	Plan 2026	Plan 2027
2	Zuweisungen und Zuwendungen, Umlagen	7.069,25	7.000	7.000	0	0	0
3141000	Zuweisungen für laufende Zwecke vom Land	7.069,25	7.000	7.000	0	0	0
5	Entgelte für öffentliche Leistungen oder Einrichtungen	4.559,00	2.600	1.700	1.750	1.800	1.850
3321000	Benutzungsgebühren und ähnliche Entgelte	4.559,00	2.600	1.700	1.750	1.800	1.850
6	Sonstige privatrechtliche Leistungsentgelte	35,79	500	500	510	530	540
3461000	Sonstige privatrechtliche Leistungsentgelte	35,79	500	500	510	530	540
7	Kostenerstattungen und Kostenumlagen	23.176,17	21.000	27.000	27.000	27.000	27.000
3481000	Erstattungen vom Land	12.310,32	15.000	15.000	15.000	15.000	15.000
3482000	Erstattungen von Gemeinden und Gemeindeverbänden	10.865,85	6.000	12.000	12.000	12.000	12.000
11	Anteilige ordentliche Erträge (Summe aus Nummern 1 bis 10)	34.840,21	31.100	36.200	29.260	29.330	29.390
12	Personalaufwendungen	-71.419,28	-66.500	-65.000	-68.250	-71.500	-74.750
4012000	Dienstaufwendungen Arbeitnehmer	-55.126,94	-48.000	-49.000	-51.450	-53.900	-56.350
4022000	Beiträge zu Versorgungskassen Arbeitnehmer	-4.685,91	-5.500	-4.000	-4.200	-4.400	-4.600
4032000	Beiträge zur gesetzl. SozialversicheruArbeitnehmer	-11.606,43	-13.000	-12.000	-12.600	-13.200	-13.800
14	Aufwendungen für Sach- und Dienstleistungen	-82.053,65	-53.750	-48.900	-44.960	-46.010	-47.030
4211000	Unterhaltung der Grundstücke und baulichen Anlagen	-718,37	-1.200	-1.200	-1.240	-1.270	-1.310
4212000	Unterhaltung des sonstigen unbeweglichen Vermögens	-365,30	0	0	0	0	0
4221000	Unterhaltung des beweglichen Vermögens	-45,20	-7.400	-2.400	-1.030	-1.060	-1.090
4222000	Erwerb v. geringw. Verm. Gegenst. sof. nicht spez	-1.137,98	-4.000	-1.600	-1.030	-1.060	-1.090
4232000	Leasing	-1.972,64	-1.700	-5.000	-5.000	-5.000	-5.000
4261000	Besondere Aufwendungen für Beschäftigte	-130,00	-400	-400	-410	-420	-440
4271100	Repräsentation, Ehrungen, Geschenke	-360,56	-300	-300	-310	-320	-330
4271200	Aufwand für EDV	-56.452,39	-20.000	-12.000	-12.250	-12.500	-12.700
4271600	besondere schulische Aufwendungen	-11.657,25	-6.750	-14.000	-12.360	-12.720	-13.080
4274000	Lehr- und Unterrichtsmittel	-208,41	-2.000	-2.000	-1.030	-1.060	-1.090
4275000	Lernmittel	-9.005,55	-10.000	-10.000	-10.300	-10.600	-10.900
15	Abschreibungen	0,00	-100	-100	-50	0	0
4711000	AfA auf imm.Vermögensgegenstände u.Sachvermögen	0,00	-100	-100	-50	0	0
17	Transferaufwendungen	-800,00	-500	-500	-500	-500	-500
4312000	Zuweisungen an Gemeinden und Gemeindeverbände	-800,00	-500	-500	-500	-500	-500
18	Sonstige ordentliche Aufwendungen	-22.276,77	-27.520	-24.700	-22.600	-23.100	-23.610
4411000	Sonstige Personal- und Versorgungsaufwendungen	-891,58	0	0	0	0	0
4431100	Geschäftsausgaben/Bürobedarf	-2.824,10	-2.500	-2.500	-1.530	-1.560	-1.590
4431200	Bücher/Zeitschriften	-447,85	-600	-600	-510	-520	-530
4431300	Telefonanschl./Post- und Fernmeldegebühren	-1.829,24	-2.000	-2.000	-2.100	-2.200	-2.300
4431800	Spezielle Geschäftsaufwendungen	-1.049,86	-350	-1.100	-1.120	-1.140	-1.170
4431900	Sonstige Geschäftsaufwendungen	0,00	-50	0	0	0	0
4441000	Steuern, Versicherungen, Schadensfälle, Sonderabg.	-10.963,82	-13.500	-12.000	-12.240	-12.480	-12.720
4452000	Erstattungen an Gemeinden und Gemeindeverbände	-4.270,32	-8.500	-6.500	-5.100	-5.200	-5.300
4491000	Weitere sonst.Aufw. a.lfd.Verwaltungstätigkeit	0,00	-20	0	0	0	0
19	Anteilige ordentliche Aufwendungen (Summe aus Nummern 12 bis 18)	-176.549,70	-148.370	-139.200	-136.360	-141.110	-145.890
20	Anteiliges veranschlagtes ordentliches Ergebnis (Summe aus Nummern 11 und 19)	-141.709,49	-117.270	-103.000	-107.100	-111.780	-116.500
22	Aufwendungen für interne Leistungen	0,00	-1.490	-1.490	-1.490	-1.490	-1.490
4811000	Aufwendungen aus internen Leistungsbeziehungen	0,00	-1.490	-1.490	-1.490	-1.490	-1.490
23	kalkulatorische Kosten	0,00	-300	-344	-339	-339	-339
9700000	kalkulatorische Zinsen und AfA (SOPO)	0,00	-300	-344	-339	-339	-339
24	Veranschlagtes kalkulatorisches Ergebnis (Saldo aus Nummern 21 bis 23)	0,00	-1.790	-1.834	-1.829	-1.829	-1.829
25	Veranschlagter Nettoressourcenbedarf/-überschuss (Summe Nr. 20 und 24)	-141.709,49	-119.060	-104.834	-108.929	-113.609	-118.329


Haushaltsplan 2024 der Stadt Hayingen

 Teilfinanzhaushalt einschließlich Finanzplanung Produktbereich 21 Schulträgeraufgaben Stadt Hayingen							
Nr.	Bezeichnung	Ergebnis 2022	Ansatz 2023	Ansatz 2024	VE	Plan 2025	Plan 2026 Plan 2027
1	Summe der Einzahlungen aus laufender Verwaltungstätigkeit	33.555,33	31.100	36.200	0	29.260	29.330 29.390
6141000	Zuweisungen für laufende Zwecke vom Land	7.069,25	7.000	7.000	0	0	0 0
6321000	Benutzungsgebühren und ähnliche Entgelte	3.901,50	2.600	1.700	0	1.750	1.800 1.850
6461000	Sonstige privatrechtliche Leistungsentgelte	35,79	500	500	0	510	530 540
6481000	Erstattungen vom Land	12.308,89	15.000	15.000	0	15.000	15.000 15.000
6482000	Erstattungen von Gemeinden und Gemeindeverbänden	10.239,90	6.000	12.000	0	12.000	12.000 12.000
2	Summe der Auszahlungen aus laufender Verwaltungstätigkeit	-178.148,50	-148.270	-139.100	0	-136.310	-141.110 -145.890
7012000	Dienstbezüge Arbeitnehmer	-55.126,94	-48.000	-49.000	0	-51.450	-53.900 -56.350
7022000	Beiträge zu Versorgungskassen Arbeitnehmer	-4.685,91	-5.500	-4.000	0	-4.200	-4.400 -4.600
7032000	Beiträge zur gesetzlichen Sozialvers. Arbeitnehmer	-11.606,43	-13.000	-12.000	0	-12.600	-13.200 -13.800
7211000	Unterhaltung der Grundstücke und baulichen Anlagen	-718,37	-1.200	-1.200	0	-1.240	-1.270 -1.310
7212000	Unterhaltung des sonstigen unbeweglichen Vermögens	-365,30	0	0	0	0	0 0
7221000	Unterhaltung des beweglichen Vermögens	-119,00	-7.400	-2.400	0	-1.030	-1.060 -1.090
7222000	Erwerb von geringwertigen Vermögensgegenständen	-1.418,82	-4.000	-1.600	0	-1.030	-1.060 -1.090
7232000	Leasing	-1.798,96	-1.700	-5.000	0	-5.000	-5.000 -5.000
7261000	Besondere zahlungswirksame Aufw.f.Beschäftigte	-80,00	-400	-400	0	-410	-420 -440
7271000	Besondere Verwaltungs- und Betriebsauszahlungen	-70.933,84	-27.050	-26.300	0	-24.920	-25.540 -26.110
7274000	Lehr- und Unterrichtsmittel	-205,66	-2.000	-2.000	0	-1.030	-1.060 -1.090
7275000	Lernmittel	-9.155,37	-10.000	-10.000	0	-10.300	-10.600 -10.900
7312000	Zuweisungen an Gemeinden und Gemeindeverbände	-800,00	-500	-500	0	-500	-500 -500
7411000	Sonstige Personal- und Versorgungsauszahlungen	-572,36	0	0	0	0	0 0
7431000	Geschäftsauszahlungen	-5.797,40	-5.500	-6.200	0	-5.260	-5.420 -5.590
7441000	Steuern, Versicherungen, Schadensfälle	-10.963,82	-13.500	-12.000	0	-12.240	-12.480 -12.720
7452000	Erstattungen an Gemeinden und Gemeindeverbände	-3.800,32	-8.500	-6.500	0	-5.100	-5.200 -5.300
7491000	Weitere sonst. Ausz. aus lfd Verwaltungstätigkeit	0,00	-20	0	0	0	0 0
3	Anteiliger Zahlungsmittelüberschuss/-bedarf des Ergebnishaushalts (Saldo aus Nummern 1 und 2)	-144.593,17	-117.170	-102.900	0	-107.050	-111.780 -116.500
9	Einzahlungen aus Investitionstätigkeit (Summe aus Nummern 4 bis 8)	0,00	0	0	0	0	0 0
12	Auszahlungen für den Erwerb von beweglichem Sachvermögen	-6.772,29	0	0	0	0	0 0
7831200	Ausz. für den Erwerb von bew. Verm oberh. Wertgr.	-6.772,29	0	0	0	0	0 0
16	Auszahlungen aus Investitionstätigkeit (Summe aus Nummern 10 bis 15)	-6.772,29	0	0	0	0	0 0
17	Anteiliger veranschlagter Finanzierungsmittelüberschuss/-bedarf aus Investitionstätigkeit (Saldo aus Numern 9 und 16)	-6.772,29	0	0	0	0	0 0
18	Anteiliger veranschlagter Finanzierungsmittelüberschuss/-bedarf (Saldo aus Nummern 3 und 17)	-151.365,46	-117.170	-102.900	0	-107.050	-111.780 -116.500


Haushaltsplan 2024 der Stadt Hayingen

<div style="display: flex; justify-content: space-between; align-items: center;">  <div style="text-align: center;"> <h2 style="margin: 0;">Teilergebnishaushalt einschließlich Finanzplanung</h2> <h3 style="margin: 0;">Teilhaushalt 4 Sport, Kultur, und Soziales</h3> </div> </div>							
Stadt Hayingen							
Nr.	Bezeichnung	Ergebnis 2022	Ansatz 2023	Ansatz 2024	Plan 2025	Plan 2026	Plan 2027
2	Zuweisungen und Zuwendungen, Umlagen	522.705,97	312.500	343.600	357.600	372.300	387.500
3140000	Zuweisungen für laufende Zwecke vom Bund	94.780,00	0	0	0	0	0
3141000	Zuweisungen für laufende Zwecke vom Land	427.875,97	285.500	310.100	321.700	333.700	346.000
3141200	Zuweisung zusätzlich für Kiga-Leitung	0,00	26.500	33.000	35.400	38.100	41.000
3148000	Zuschüsse für lfd. Zwecke von übrigen Bereichen	50,00	500	500	500	500	500
3	Aufgelöste Investitionszuwendungen und -beiträge	0,00	32.300	32.268	30.665	30.665	30.665
3161000	Erträge a.d.Auflösung v.Sonderposten a.Zuwendungen	0,00	32.300	32.268	30.665	30.665	30.665
5	Entgelte für öffentliche Leistungen oder Einrichtungen	244.271,19	289.000	326.500	336.300	346.090	355.890
3321000	Benutzungsgebühren und ähnliche Entgelte	225.545,49	264.000	301.500	310.550	319.590	328.640
3322000	Elternbeiträge für die Betreuung	18.725,70	25.000	25.000	25.750	26.500	27.250
6	Sonstige privatrechtliche Leistungsentgelte	79.090,54	56.550	40.150	41.150	42.160	43.160
3411000	Mieten und Pachten	16.377,24	0	0	0	0	0
3461000	Sonstige privatrechtliche Leistungsentgelte	62.713,30	56.550	40.150	41.150	42.160	43.160
7	Kostenerstattungen und Kostenumlagen	51.537,03	11.200	17.700	12.700	12.700	11.500
3481000	Erstattungen vom Land	40.394,53	10.000	16.500	11.500	11.500	11.500
3482000	Erstattungen von Gemeinden und Gemeindeverbänden	2.303,48	1.200	1.200	1.200	1.200	0
3484000	Erstattungen von Gesetzl. Sozialversicherung	8.839,02	0	0	0	0	0
11	Anteilige ordentliche Erträge (Summe aus Nummern 1 bis 10)	897.604,73	701.550	760.218	778.415	803.915	828.715
12	Personalaufwendungen	-783.686,81	-848.660	-966.660	-1.014.990	-1.063.320	-1.111.660
4012000	Dienstaufwendungen Arbeitnehmer	-612.244,82	-642.000	-744.000	-781.200	-818.400	-855.600
4022000	Beiträge zu Versorgungskassen Arbeitnehmer	-47.638,85	-56.000	-63.000	-66.150	-69.300	-72.450
4032000	Beiträge zur gesetzl. SozialversicheruArbeitnehmer	-123.755,14	-150.600	-159.600	-167.580	-175.560	-183.540
4041000	Beihilfen, Unterstützungsleistungen f. Bedienstete	-48,00	-60	-60	-60	-60	-70
14	Aufwendungen für Sach- und Dienstleistungen	-206.836,52	-188.845	-214.800	-185.470	-190.800	-196.210
4211000	Unterhaltung der Grundstücke und baulichen Anlagen	-24.405,55	-21.700	-35.200	-5.360	-5.510	-5.670
4212000	Unterhaltung des sonstigen unbeweglichen Vermögens	-5.054,69	-6.500	-4.000	-3.090	-3.180	-3.270
4212500	Bühnenbild/ Requisiten	-8.837,02	-6.000	-6.000	-6.180	-6.360	-6.540
4221000	Unterhaltung des beweglichen Vermögens	-1.590,12	-2.200	-4.100	-2.670	-2.730	-2.800
4222000	Erwerb v. geringw. Verm. Gegenst. sof. nicht spez	-5.179,42	-10.000	-9.250	-7.200	-7.390	-7.590
4231000	Mieten und Pachten	-17.349,37	-3.500	-4.000	-4.120	-4.240	-4.360
4232000	Leasing	-1.089,96	-1.200	-1.200	-1.240	-1.270	-1.310
4241100	Bewirtschaftung der Grundstücke und baul. Anlagen	-842,52	-4.200	-1.000	-1.030	-1.060	-1.090
4241200	Aufwand für Heizung	-19.308,72	-20.000	-20.000	-20.600	-21.200	-21.800
4241300	Aufwand für Strom	-11.086,03	-9.150	-7.200	-7.430	-7.630	-7.860
4241400	Aufwand für Reinigung	-6.546,41	-5.650	-10.000	-10.300	-10.600	-10.900
4241500	Aufwand für Abwasser/Wasser	-10.159,41	-6.540	-9.800	-10.090	-10.390	-10.680
4241600	Aufwand für Abfall/Müll	-1.327,13	-1.500	-2.700	-2.780	-2.860	-2.940
4241700	Aufwand für Versicherungen	-4.498,28	-4.145	-5.050	-5.210	-5.350	-5.510
4251000	Haltung von Fahrzeugen	-4.949,28	-4.500	-7.000	-7.210	-7.420	-7.630
4261000	Besondere Aufwendungen für Beschäftigte	-177,20	-1.560	-100	-100	-110	-110
4261100	Aus- und Fortbildung	-441,10	-600	-600	-620	-640	-660
4271000	Besondere Verwaltungs- und Betriebsaufwendungen	-28.182,24	-13.000	-30.000	-30.900	-31.800	-32.700
4271100	Repräsentation, Ehrungen, Geschenke	-267,36	-250	-250	-260	-270	-270
4271200	Aufwand für EDV	-809,69	-300	-650	-670	-690	-710
4271300	Kauf von Sachen zur Weiterveräußerung	-9.021,79	-21.000	-21.000	-21.630	-22.260	-22.890
4271500	Aufwand der Verwaltung	-17.260,69	-28.500	-27.500	-28.330	-29.150	-29.980
4271700	Ausschmückung von Gebäuden, Str. und Plätzen aus besonderen Anlässen, für kulturelle Veranstaltungen	-6.948,70	-2.500	-4.500	-4.640	-4.770	-4.910
4271900	sonstige besondere Verw.- und Betr.aufwendungen	0,00	-10.500	0	0	0	0
4275000	Lernmittel	-2.970,00	-2.850	-3.700	-3.810	-3.920	-4.030
4291000	Aufwendungen für sonst. Sach- und Dienstleistungen	-18.533,84	-1.000	0	0	0	0


Haushaltsplan 2024 der Stadt Hayingen

 Teilergebnishaushalt einschließlich Finanzplanung Teilhaushalt 4 Sport, Kultur, und Soziales Stadt Hayingen							
Nr.	Bezeichnung	Ergebnis 2022	Ansatz 2023	Ansatz 2024	Plan 2025	Plan 2026	Plan 2027
15	Abschreibungen	0,00	-75.300	-75.347	-71.096	-71.096	-70.749
4711000	AfA auf imm.Vermögensgegenstände u.Sachvermögen	0,00	-73.800	-73.854	-69.602	-69.602	-69.602
4721000	Abschreibungen auf Finanzvermögen	0,00	-800	-833	-833	-833	-486
4791000	Sonstige Abschreibungen	0,00	-700	-660	-660	-660	-660
17	Transferaufwendungen	-20.295,80	-17.000	-18.400	-17.500	-17.500	-17.500
4312000	Zuweisungen an Gemeinden und Gemeindeverbände	-8.404,75	-1.000	-1.000	-1.000	-1.000	-1.000
4316000	Zuschüsse an sonstige öffentliche Sonderrechnungen	-1.487,32	-4.500	-4.500	-4.500	-4.500	-4.500
4318000	Zuschüsse an übrige Bereiche	-10.228,73	-11.500	-12.900	-12.000	-12.000	-12.000
4339000	Sonstige soziale Leistungen	-175,00	0	0	0	0	0
18	Sonstige ordentliche Aufwendungen	-124.494,59	-95.970	-143.905	-146.770	-149.650	-152.550
4411000	Sonstige Personal- und Versorgungsaufwendungen	-1.440,32	-1.000	-1.000	-1.020	-1.040	-1.060
4421000	Aufw. für ehrenamtliche und sonstige Tätigkeit	-1.800,00	0	0	0	0	0
4429000	Sonst. Aufw. f. d. Inanspr. von Rechten u.Diensten	-16.030,00	-16.570	-16.600	-16.920	-17.260	-17.600
4431100	Geschäftsausgaben/Bürobedarf	-347,98	-1.850	-1.350	-1.380	-1.400	-1.440
4431200	Bücher/Zeitschriften	-500,98	-500	-500	-510	-520	-530
4431300	Telefonanschl./Post- und Fernmeldegebühren	-3.592,59	-4.150	-3.100	-3.160	-3.220	-3.290
4431400	Reisekosten	-5.190,00	-5.000	-5.000	-5.100	-5.200	-5.300
4431600	Öffentliche Bekanntmachungen	-2.673,58	0	-2.000	-2.040	-2.080	-2.120
4431700	Bühnenmusik	-8.044,40	-16.000	-16.000	-16.320	-16.640	-16.960
4431800	Spezielle Geschäftsaufwendungen	-18.189,93	-15.050	-37.000	-37.740	-38.480	-39.220
4431900	Sonstige Geschäftsaufwendungen	-20.784,53	-2.700	-25.200	-25.700	-26.210	-26.710
4441000	Steuern, Versicherungen, Schadensfälle, Sonderabg.	-4.912,70	-2.150	-3.155	-3.220	-3.280	-3.340
4451000	Erstattungen an das Land	-2.824,00	0	0	0	0	0
4491000	Weitere sonst.Aufw. a.lfd.Verwaltungstätigkeit	-38.163,58	-31.000	-33.000	-33.660	-34.320	-34.980
19	Anteilige ordentliche Aufwendungen (Summe aus Nummern 12 bis 18)	-1.135.313,72	-1.225.775	-1.419.112	-1.435.826	-1.492.366	-1.548.669
20	Anteiliges veranschlagtes ordentliches Ergebnis (Summe aus Nummern 11 und 19)	-237.708,99	-524.225	-658.894	-657.411	-688.451	-719.954
21	Erträge aus internen Leistungen	0,00	16.490	16.490	16.490	16.490	16.490
3811000	Erträge aus internen Leistungsbeziehungen	0,00	16.490	16.490	16.490	16.490	16.490
22	Aufwendungen für interne Leistungen	0,00	-106.924	-123.413	-123.413	-123.413	-123.413
4811000	Aufwendungen aus internen Leistungsbeziehungen	0,00	-39.960	-39.960	-39.960	-39.960	-39.960
4811100	Aufwendungen für Bauhofverrechnung	0,00	-66.964	-83.453	-83.453	-83.453	-83.453
23	kalkulatorische Kosten	0,00	-136.000	-115.264	-113.176	-111.155	-109.137
9700000	kalkulatorische Zinsen und AfA (SOPO)	0,00	-136.000	-115.264	-113.176	-111.155	-109.137
24	Veranschlagtes kalkulatorisches Ergebnis (Saldo aus Nummern 21 bis 23)	0,00	-226.434	-222.187	-220.099	-218.078	-216.060
25	Veranschlagter Nettoressourcenbedarf/-überschuss (Summe Nr. 20 und 24)	-237.708,99	-750.659	-881.081	-877.510	-906.529	-936.014


Haushaltsplan 2024 der Stadt Hayingen

 Teilfinanzhaushalt einschließlich Finanzplanung Teilhaushalt 4 Sport, Kultur, und Soziales Stadt Hayingen							
Nr.	Bezeichnung	Ergebnis 2022	Ansatz 2023	Ansatz 2024	VE	Plan 2025	Plan 2026 Plan 2027
1	Summe der Einzahlungen aus laufender Verwaltungstätigkeit	881.441,19	669.250	727.950	0	747.750	773.250 798.050
6140000	Zuweisungen für laufende Zwecke vom Bund	94.780,00	0	0	0	0	0 0
6141000	Zuweisungen für laufende Zwecke vom Land	427.958,57	312.000	343.100	0	357.100	371.800 387.000
6148000	Zuschüsse für laufende Zwecke von übrigen Bereiche	50,00	500	500	0	500	500 500
6321000	Benutzungsgebühren und ähnliche Entgelte	215.872,97	264.000	301.500	0	310.550	319.590 328.640
6322000	Elternbeiträge für die Betreuung	18.079,49	25.000	25.000	0	25.750	26.500 27.250
6411000	Mieten u. Pachten inkl. Nebenkosten a. Mietvertr	10.750,00	0	0	0	0	0 0
6461000	Sonstige privatrechtliche Leistungsentgelte	61.703,54	56.550	40.150	0	41.150	42.160 43.160
6481000	Erstattungen vom Land	41.316,93	10.000	16.500	0	11.500	11.500 11.500
6482000	Erstattungen von Gemeinden und Gemeindeverbänden	2.090,67	1.200	1.200	0	1.200	1.200 0
6484000	Erstattungen von Gesetzlicher Sozialversicherung	8.839,02	0	0	0	0	0 0
2	Summe der Auszahlungen aus laufender Verwaltungstätigkeit	-1.125.277,55	-1.150.475	-1.343.765	0	-1.364.730	-1.421.270 -1.477.920
7012000	Dienstbezüge Arbeitnehmer	-612.241,32	-642.000	-744.000	0	-781.200	-818.400 -855.600
7022000	Beiträge zu Versorgungskassen Arbeitnehmer	-47.638,85	-56.000	-63.000	0	-66.150	-69.300 -72.450
7032000	Beiträge zur gesetzlichen Sozialvers. Arbeitnehmer	-123.755,14	-150.600	-159.600	0	-167.580	-175.560 -183.540
7041000	Beihilfen und Unterstützungsleistungen für Beschäf	0,00	-60	-60	0	-60	-60 -70
7211000	Unterhaltung der Grundstücke und baulichen Anlagen	-21.759,22	-21.700	-35.200	0	-5.360	-5.510 -5.670
7212000	Unterhaltung des sonstigen unbeweglichen Vermögens	-13.891,71	-12.500	-10.000	0	-9.270	-9.540 -9.810
7221000	Unterhaltung des beweglichen Vermögens	-1.590,12	-2.200	-4.100	0	-2.670	-2.730 -2.800
7222000	Erwerb von geringwertigen Vermögensgegenständen	-5.141,55	-10.000	-9.250	0	-7.200	-7.390 -7.590
7231000	Mieten und Pachten inkl. Mietnebenkosten	-12.660,00	-3.500	-4.000	0	-4.120	-4.240 -4.360
7232000	Leasing	-1.089,96	-1.200	-1.200	0	-1.240	-1.270 -1.310
7241100	Aufwand für Energie	-842,52	-4.200	-1.000	0	-1.030	-1.060 -1.090
7241200	Aufwand für Wasserversorgung	-19.308,72	-20.000	-20.000	0	-20.600	-21.200 -21.800
7241300	Aufwand für Abfallbeseitigung	-8.040,12	-9.150	-7.200	0	-7.430	-7.630 -7.860
7241400	Aufwand für Abwasserbeseitigung	-6.551,31	-5.650	-10.000	0	-10.300	-10.600 -10.900
7241500	Aufwand für (Fremd-)Reinigung	-11.125,12	-6.540	-9.800	0	-10.090	-10.390 -10.680
7241600	Aufwand f.gebäudebezogene Versicherungen	-1.430,48	-1.500	-2.700	0	-2.780	-2.860 -2.940
7241700	Aufwand f.gebäudebezogene Steuern	-4.498,28	-4.145	-5.050	0	-5.210	-5.350 -5.510
7251000	Haltung von Fahrzeugen	-4.907,59	-4.500	-7.000	0	-7.210	-7.420 -7.630
7261000	Besondere zahlungswirksame Aufw.f.Beschäftigte	-553,90	-2.160	-700	0	-720	-750 -770
7271000	Besondere Verwaltungs- und Betriebsauszahlungen	-59.736,29	-76.050	-83.900	0	-86.430	-88.940 -91.460
7275000	Lernmittel	-2.970,00	-2.850	-3.700	0	-3.810	-3.920 -4.030

Haushaltsplan 2024 der Stadt Hayingen

 Teilfinanzhaushalt einschließlich Finanzplanung Teilhaushalt 4 Sport, Kultur, und Soziales Stadt Hayingen							
Nr.	Bezeichnung	Ergebnis 2022	Ansatz 2023	Ansatz 2024	VE	Plan 2025	Plan 2026 Plan 2027
7291000	Auszahlungen für sonstige Dienstleistungen	-18.624,08	-1.000	0	0	0	0 0
7312000	Zuweisungen an Gemeinden und Gemeindeverbände	-8.926,41	-1.000	-1.000	0	-1.000	-1.000 -1.000
7316000	Zuschüsse an sonstige öffentliche Sonderrechnungen	-1.487,32	-4.500	-4.500	0	-4.500	-4.500 -4.500
7318000	Zuschüsse an übrige Bereiche	-10.656,02	-11.500	-12.900	0	-12.000	-12.000 -12.000
7339000	Sonstige soziale Leistungen	-175,00	0	0	0	0	0 0
7411000	Sonstige Personal- und Versorgungsauszahlungen	-359,45	-1.000	-1.000	0	-1.020	-1.040 -1.060
7421000	Auszahlungen für ehrenamtliche und sonstige Tätigk	-1.800,00	0	0	0	0	0 0
7429000	Sonst. Ausz. für die Inanspr. von Rechten und Dien	-16.030,00	-16.570	-16.600	0	-16.920	-17.260 -17.600
7431000	Geschäftsauszahlungen	-58.662,90	-45.250	-90.150	0	-91.950	-93.750 -95.570
7441000	Steuern, Versicherungen, Schadensfälle	-4.912,70	-2.150	-3.155	0	-3.220	-3.280 -3.340
7451000	Erstattungen an das Land	-2.824,00	0	0	0	0	0 0
7491000	Weitere sonst. Ausz. aus lfd Verwaltungstätigkeit	-41.087,47	-31.000	-33.000	0	-33.660	-34.320 -34.980
3	Anteiliger Zahlungsmittelüberschuss/-bedarf des Ergebnishaushalts (Saldo aus Nummern 1 und 2)	-243.836,36	-481.225	-615.815	0	-616.980	-648.020 -679.870
4	Einzahlungen aus Investitionszuwendungen	132.000,00	0	0	0	0	0 0
6812000	Investitionszuw. von Gem. und Gemeindeverbänden	132.000,00	0	0	0	0	0 0
9	Einzahlungen aus Investitionstätigkeit (Summe aus Nummern 4 bis 8)	132.000,00	0	0	0	0	0 0
11	Auszahlungen für Baumaßnahmen	-101.554,88	0	-80.000	0	0	0 0
7871000	Ausz. für Hochbaumaßnahmen	-101.554,88	0	0	0	0	0 0
7873000	Ausz. für sonstige Baumaßnahmen	0,00	0	-80.000	0	0	0 0
12	Auszahlungen für den Erwerb von beweglichem Sachvermögen	-15.749,35	-15.000	-6.000	0	0	0 0
7831200	Ausz. für den Erwerb von bew. Verm oberh. Wertgr.	-15.749,35	-15.000	-6.000	0	0	0 0
16	Auszahlungen aus Investitionstätigkeit (Summe aus Nummern 10 bis 15)	-117.304,23	-15.000	-86.000	0	0	0 0
17	Anteiliger veranschlagter Finanzierungsmittelüberschuss/-bedarf aus Investitionstätigkeit (Saldo aus Numern 9 und 16)	14.695,77	-15.000	-86.000	0	0	0 0
18	Anteiliger veranschlagter Finanzierungsmittelüberschuss/-bedarf (Saldo aus Nummern 3 und 17)	-229.140,59	-496.225	-701.815	0	-616.980	-648.020 -679.870

Haushaltsplan 2024 der Stadt Hayingen

<div style="display: flex; justify-content: space-between; align-items: center;"> <div style="text-align: left;">  <p>Teilergebnishaushalt einschließlich Finanzplanung Produktbereich 26 Theater, Konzerte, Musikschulen</p> <p>Stadt Hayingen</p> </div> </div>							
Nr.	Bezeichnung	Ergebnis 2022	Ansatz 2023	Ansatz 2024	Plan 2025	Plan 2026	Plan 2027
2	Zuweisungen und Zuwendungen, Umlagen	102.868,17	0	0	0	0	0
3141000	Zuweisungen für laufende Zwecke vom Land	102.868,17	0	0	0	0	0
3	Aufgelöste Investitionszuwendungen und -beiträge	0,00	16.800	16.803	15.200	15.200	15.200
3161000	Erträge a.d.Auflösung v.Sonderposten a.Zuwendungen	0,00	16.800	16.803	15.200	15.200	15.200
5	Entgelte für öffentliche Leistungen oder Einrichtungen	65.773,10	90.000	125.000	128.750	132.500	136.250
3321000	Benutzungsgebühren und ähnliche Entgelte	65.773,10	90.000	125.000	128.750	132.500	136.250
6	Sonstige privatrechtliche Leistungsentgelte	56.226,74	50.250	40.000	41.000	42.000	43.000
3461000	Sonstige privatrechtliche Leistungsentgelte	56.226,74	50.250	40.000	41.000	42.000	43.000
11	Anteilige ordentliche Erträge (Summe aus Nummern 1 bis 10)	224.868,01	157.050	181.803	184.950	189.700	194.450
12	Personalaufwendungen	-46.398,88	-30.000	-29.000	-30.450	-31.900	-33.350
4012000	Dienstaufwendungen Arbeitnehmer	-43.085,08	-25.000	-22.000	-23.100	-24.200	-25.300
4022000	Beiträge zu Versorgungskassen Arbeitnehmer	0,00	0	-2.000	-2.100	-2.200	-2.300
4032000	Beiträge zur gesetzl. SozialversicheruArbeitnehmer	-3.313,80	-5.000	-5.000	-5.250	-5.500	-5.750
14	Aufwendungen für Sach- und Dienstleistungen	-44.308,95	-83.590	-97.650	-69.710	-71.710	-73.760
4211000	Unterhaltung der Grundstücke und baulichen Anlagen	-1.251,34	-15.000	-31.000	-1.030	-1.060	-1.090
4212000	Unterhaltung des sonstigen unbeweglichen Vermögens	0,00	-1.500	0	0	0	0
4212500	Bühnenbild/ Requisiten	-8.837,02	-6.000	-6.000	-6.180	-6.360	-6.540
4221000	Unterhaltung des beweglichen Vermögens	-591,25	-1.500	-1.500	-1.550	-1.590	-1.640
4222000	Erwerb v. geringw. Verm. Gegenst. sof. nicht spez	-442,02	-500	-500	-520	-530	-550
4231000	Mieten und Pachten	-3.910,00	-3.500	-4.000	-4.120	-4.240	-4.360
4232000	Leasing	-1.089,96	-1.200	-1.200	-1.240	-1.270	-1.310
4241300	Aufwand für Strom	-3.300,34	-5.080	-2.500	-2.580	-2.650	-2.730
4241400	Aufwand für Reinigung	0,00	-500	-4.000	-4.120	-4.240	-4.360
4241500	Aufwand für Abwasser/Wasser	-488,91	-760	0	0	0	0
4241600	Aufwand für Abfall/Müll	0,00	-1.000	-1.700	-1.750	-1.800	-1.850
4241700	Aufwand für Versicherungen	-3.219,25	-3.500	-3.500	-3.610	-3.710	-3.820
4261000	Besondere Aufwendungen für Beschäftigte	0,00	-1.500	0	0	0	0
4271100	Repräsentation, Ehrungen, Geschenke	-267,36	-250	-250	-260	-270	-270
4271200	Aufwand für EDV	-677,43	-300	-500	-520	-530	-550
4271300	Kauf von Sachen zur Weiterveräußerung	-9.021,79	-21.000	-21.000	-21.630	-22.260	-22.890
4271500	Aufwand der Verwaltung	-11.212,28	-20.000	-20.000	-20.600	-21.200	-21.800
4271900	sonstige besondere Verw.- und Betr.aufwendungen	0,00	-500	0	0	0	0
15	Abschreibungen	0,00	-31.100	-31.039	-26.788	-26.788	-26.788
4711000	AfA auf imm.Vermögensgegenstände u.Sachvermögen	0,00	-31.100	-31.039	-26.788	-26.788	-26.788
17	Transferaufwendungen	-896,00	0	0	0	0	0
4318000	Zuschüsse an übrige Bereiche	-896,00	0	0	0	0	0
18	Sonstige ordentliche Aufwendungen	-46.682,61	-45.000	-77.000	-78.540	-80.080	-81.620
4429000	Sonst. Aufw. f. d. Inanspr. von Rechten u.Diensten	-152,00	-500	-500	-510	-520	-530
4431100	Geschäftsausgaben/Bürobedarf	-104,64	-1.000	-500	-510	-520	-530
4431300	Telefonanschl./Post- und Fernmeldegebühren	-2.261,61	-3.000	-2.000	-2.040	-2.080	-2.120
4431400	Reisekosten	-5.190,00	-5.000	-5.000	-5.100	-5.200	-5.300
4431700	Bühnenmusik	-8.044,40	-16.000	-16.000	-16.320	-16.640	-16.960
4431800	Spezielle Geschäftsaufwendungen	-5.851,24	-15.000	-25.000	-25.500	-26.000	-26.500
4431900	Sonstige Geschäftsaufwendungen	-20.312,90	-2.500	-25.000	-25.500	-26.000	-26.500
4441000	Steuern, Versicherungen, Schadensfälle, Sonderabg.	-4.765,82	-2.000	-3.000	-3.060	-3.120	-3.180
19	Anteilige ordentliche Aufwendungen (Summe aus Nummern 12 bis 18)	-138.286,44	-189.690	-234.689	-205.488	-210.478	-215.518
20	Anteiliges veranschlagtes ordentliches Ergebnis (Summe aus Nummern 11 und 19)	86.581,57	-32.640	-52.886	-20.538	-20.778	-21.068
22	Aufwendungen für interne Leistungen	0,00	-14.161	-21.142	-21.142	-21.142	-21.142
4811000	Aufwendungen aus internen Leistungsbeziehungen	0,00	-3.000	-3.000	-3.000	-3.000	-3.000

Haushaltsplan 2024 der Stadt Hayingen




Teilergebnishaushalt einschließlich Finanzplanung Produktbereich 26 Theater, Konzerte, Musikschulen


Stadt Hayingen

Nr.	Bezeichnung	Ergebnis 2022	Ansatz 2023	Ansatz 2024	Plan 2025	Plan 2026	Plan 2027
4811100	Aufwendungen für Bauhofverrechnung	0,00	-11.161	-18.142	-18.142	-18.142	-18.142
23	kalkulatorische Kosten	0,00	-5.800	-5.088	-4.442	-3.863	-3.283
9700000	kalkulatorische Zinsen und AfA (SOPO)	0,00	-5.800	-5.088	-4.442	-3.863	-3.283
24	Veranschlagtes kalkulatorisches Ergebnis (Saldo aus Nummern 21 bis 23)	0,00	-19.961	-26.230	-25.584	-25.005	-24.425
25	Veranschlagter Nettoressourcenbedarf/-überschuss (Summe Nr. 20 und 24)	86.581,57	-52.601	-79.116	-46.122	-45.783	-45.493


Haushaltsplan 2024 der Stadt Hayingen

<div style="display: flex; justify-content: space-between; align-items: center;"> <div style="text-align: left;">  <p>Teilfinanzhaushalt einschließlich Finanzplanung Produktbereich 26 Theater, Konzerte, Musikschulen</p> <p>Stadt Hayingen</p> </div> </div>							
Nr.	Bezeichnung	Ergebnis 2022	Ansatz 2023	Ansatz 2024	VE	Plan 2025	Plan 2026 Plan 2027
1	Summe der Einzahlungen aus laufender Verwaltungstätigkeit	223.994,90	140.250	165.000	0	169.750	174.500 179.250
6141000	Zuweisungen für laufende Zwecke vom Land	102.868,17	0	0	0	0	0 0
6321000	Benutzungsgebühren und ähnliche Entgelte	65.755,10	90.000	125.000	0	128.750	132.500 136.250
6461000	Sonstige privatrechtliche Leistungsentgelte	55.371,63	50.250	40.000	0	41.000	42.000 43.000
2	Summe der Auszahlungen aus laufender Verwaltungstätigkeit	-139.186,16	-158.590	-203.650	0	-178.700	-183.690 -188.730
7012000	Dienstbezüge Arbeitnehmer	-43.085,08	-25.000	-22.000	0	-23.100	-24.200 -25.300
7022000	Beiträge zu Versorgungskassen Arbeitnehmer	0,00	0	-2.000	0	-2.100	-2.200 -2.300
7032000	Beiträge zur gesetzlichen Sozialvers. Arbeitnehmer	-3.313,80	-5.000	-5.000	0	-5.250	-5.500 -5.750
7211000	Unterhaltung der Grundstücke und baulichen Anlagen	-1.251,34	-15.000	-31.000	0	-1.030	-1.060 -1.090
7212000	Unterhaltung des sonstigen unbeweglichen Vermögens	-8.837,02	-7.500	-6.000	0	-6.180	-6.360 -6.540
7221000	Unterhaltung des beweglichen Vermögens	-591,25	-1.500	-1.500	0	-1.550	-1.590 -1.640
7222000	Erwerb von geringwertigen Vermögensgegenständen	-442,02	-500	-500	0	-520	-530 -550
7231000	Mieten und Pachten inkl. Mietnebenkosten	-3.910,00	-3.500	-4.000	0	-4.120	-4.240 -4.360
7232000	Leasing	-1.089,96	-1.200	-1.200	0	-1.240	-1.270 -1.310
7241300	Aufwand für Abfallbeseitigung	-3.234,35	-5.080	-2.500	0	-2.580	-2.650 -2.730
7241400	Aufwand für Abwasserbeseitigung	0,00	-500	-4.000	0	-4.120	-4.240 -4.360
7241500	Aufwand für (Fremd-)Reinigung	-1.454,62	-760	0	0	0	0 0
7241600	Aufwand f.gebäudebezogene Versicherungen	0,00	-1.000	-1.700	0	-1.750	-1.800 -1.850
7241700	Aufwand f.gebäudebezogene Steuern	-3.219,25	-3.500	-3.500	0	-3.610	-3.710 -3.820
7261000	Besondere zahlungswirksame Aufw.f.Beschäftigte	0,00	-1.500	0	0	0	0 0
7271000	Besondere Verwaltungs- und Betriebsauszahlungen	-21.178,86	-42.050	-41.750	0	-43.010	-44.260 -45.510
7318000	Zuschüsse an übrige Bereiche	-896,00	0	0	0	0	0 0
7429000	Sonst. Ausz. für die Inanspr. von Rechten und Dien	-152,00	-500	-500	0	-510	-520 -530
7431000	Geschäftsauszahlungen	-41.764,79	-42.500	-73.500	0	-74.970	-76.440 -77.910
7441000	Steuern, Versicherungen, Schadensfälle	-4.765,82	-2.000	-3.000	0	-3.060	-3.120 -3.180
3	Anteiliger Zahlungsmittelüberschuss/-bedarf des Ergebnishaushalts (Saldo aus Nummern 1 und 2)	84.808,74	-18.340	-38.650	0	-8.950	-9.190 -9.480
9	Einzahlungen aus Investitionstätigkeit (Summe aus Nummern 4 bis 8)	0,00	0	0	0	0	0 0
16	Auszahlungen aus Investitionstätigkeit (Summe aus Nummern 10 bis 15)	0,00	0	0	0	0	0 0
17	Anteiliger veranschlagter Finanzierungsmittelüberschuss/-bedarf aus Investitionstätigkeit (Saldo aus Numern 9 und 16)	0,00	0	0	0	0	0 0
18	Anteiliger veranschlagter Finanzierungsmittelüberschuss/-bedarf (Saldo aus Nummern 3 und 17)	84.808,74	-18.340	-38.650	0	-8.950	-9.190 -9.480


Haushaltsplan 2024 der Stadt Hayingen

<div style="display: flex; justify-content: space-between; align-items: center;"> <div style="text-align: left;">  </div> <div style="text-align: center;"> Teilergebnishaushalt einschließlich Finanzplanung Produktbereich 28 Sonstige Kulturpflege </div> </div> <p style="text-align: center; margin-top: 5px;">Stadt Hayingen</p>							
Nr.	Bezeichnung	Ergebnis 2022	Ansatz 2023	Ansatz 2024	Plan 2025	Plan 2026	Plan 2027
3	Aufgelöste Investitionszuwendungen und -beiträge	0,00	500	476	476	476	476
3161000	Erträge a.d.Auflösung v.Sonderposten a.Zuwendungen	0,00	500	476	476	476	476
5	Entgelte für öffentliche Leistungen oder Einrichtungen	511,50	500	1.500	1.550	1.590	1.640
3321000	Benutzungsgebühren und ähnliche Entgelte	511,50	500	1.500	1.550	1.590	1.640
6	Sonstige privatrechtliche Leistungsentgelte	6.186,56	6.150	150	150	160	160
3461000	Sonstige privatrechtliche Leistungsentgelte	6.186,56	6.150	150	150	160	160
11	Anteilige ordentliche Erträge (Summe aus Nummern 1 bis 10)	6.698,06	7.150	2.126	2.176	2.226	2.276
14	Aufwendungen für Sach- und Dienstleistungen	-15.868,55	-15.120	-15.000	-15.460	-15.900	-16.360
4211000	Unterhaltung der Grundstücke und baulichen Anlagen	0,00	-100	0	0	0	0
4221000	Unterhaltung des beweglichen Vermögens	-471,78	0	0	0	0	0
4222000	Erwerb v. geringw. Verm. Gegenst. sof. nicht spez	-356,00	0	0	0	0	0
4241100	Bewirtschaftung der Grundstücke und baul. Anlagen	-842,52	-4.000	-1.000	-1.030	-1.060	-1.090
4241400	Aufwand für Reinigung	-840,00	-1.000	-2.000	-2.060	-2.120	-2.180
4241600	Aufwand für Abfall/Müll	-355,96	0	0	0	0	0
4241700	Aufwand für Versicherungen	-5,18	-20	0	0	0	0
4271500	Aufwand der Verwaltung	-6.048,41	-7.500	-7.500	-7.730	-7.950	-8.180
4271700	Ausschmückung von Gebäuden, Str. und Plätzen aus b esonderen Anlässen, für kulturelle Veranstaltungen	-6.948,70	-2.500	-4.500	-4.640	-4.770	-4.910
15	Abschreibungen	0,00	-700	-660	-660	-660	-660
4791000	Sonstige Abschreibungen	0,00	-700	-660	-660	-660	-660
17	Transferaufwendungen	-2.987,32	-6.500	-6.500	-6.500	-6.500	-6.500
4316000	Zuschüsse an sonstige öffentliche Sonderrechnungen	-1.487,32	-4.500	-4.500	-4.500	-4.500	-4.500
4318000	Zuschüsse an übrige Bereiche	-1.500,00	-2.000	-2.000	-2.000	-2.000	-2.000
18	Sonstige ordentliche Aufwendungen	-90,00	-170	-200	-200	-200	-220
4429000	Sonst. Aufw. f. d. Inanspr. von Rechten u.Diensten	-90,00	-70	-100	-100	-100	-110
4431100	Geschäftsausgaben/Bürobedarf	0,00	-100	-100	-100	-100	-110
19	Anteilige ordentliche Aufwendungen (Summe aus Nummern 12 bis 18)	-18.945,87	-22.490	-22.360	-22.820	-23.260	-23.740
20	Anteiliges veranschlagtes ordentliches Ergebnis (Summe aus Nummern 11 und 19)	-12.247,81	-15.340	-20.234	-20.644	-21.034	-21.464
22	Aufwendungen für interne Leistungen	0,00	-34.262	-33.527	-33.527	-33.527	-33.527
4811000	Aufwendungen aus internen Leistungsbeziehungen	0,00	-4.500	-4.500	-4.500	-4.500	-4.500
4811100	Aufwendungen für Bauhofverrechnung	0,00	-29.762	-29.027	-29.027	-29.027	-29.027
23	kalkulatorische Kosten	0,00	-200	-193	-184	-175	-165
9700000	kalkulatorische Zinsen und AfA (SOPO)	0,00	-200	-193	-184	-175	-165
24	Veranschlagtes kalkulatorisches Ergebnis (Saldo aus Nummern 21 bis 23)	0,00	-34.462	-33.720	-33.711	-33.702	-33.692
25	Veranschlagter Nettoressourcenbedarf/-überschuss (Summe Nr. 20 und 24)	-12.247,81	-49.802	-53.954	-54.355	-54.736	-55.156


Haushaltsplan 2024 der Stadt Hayingen

 Teilfinanzhaushalt einschließlich Finanzplanung Produktbereich 28 Sonstige Kulturpflege Stadt Hayingen							
Nr.	Bezeichnung	Ergebnis 2022	Ansatz 2023	Ansatz 2024	VE	Plan 2025	Plan 2026 Plan 2027
1	Summe der Einzahlungen aus laufender Verwaltungstätigkeit	6.698,06	6.650	1.650	0	1.700	1.750 1.800
6321000	Benutzungsgebühren und ähnliche Entgelte	511,50	500	1.500	0	1.550	1.590 1.640
6461000	Sonstige privatrechtliche Leistungsentgelte	6.186,56	6.150	150	0	150	160 160
2	Summe der Auszahlungen aus laufender Verwaltungstätigkeit	-18.945,87	-21.790	-21.700	0	-22.160	-22.600 -23.080
7211000	Unterhaltung der Grundstücke und baulichen Anlagen	0,00	-100	0	0	0	0 0
7221000	Unterhaltung des beweglichen Vermögens	-471,78	0	0	0	0	0 0
7222000	Erwerb von geringwertigen Vermögensgegenständen	-356,00	0	0	0	0	0 0
7241100	Aufwand für Energie	-842,52	-4.000	-1.000	0	-1.030	-1.060 -1.090
7241400	Aufwand für Abwasserbeseitigung	-840,00	-1.000	-2.000	0	-2.060	-2.120 -2.180
7241600	Aufwand f.gebäudebezogene Versicherungen	-355,96	0	0	0	0	0 0
7241700	Aufwand f.gebäudebezogene Steuern	-5,18	-20	0	0	0	0 0
7271000	Besondere Verwaltungs- und Betriebsauszahlungen	-12.997,11	-10.000	-12.000	0	-12.370	-12.720 -13.090
7316000	Zuschüsse an sonstige öffentliche Sonderrechnungen	-1.487,32	-4.500	-4.500	0	-4.500	-4.500 -4.500
7318000	Zuschüsse an übrige Bereiche	-1.500,00	-2.000	-2.000	0	-2.000	-2.000 -2.000
7429000	Sonst. Ausz. für die Inanspr. von Rechten und Dien	-90,00	-70	-100	0	-100	-100 -110
7431000	Geschäftsauszahlungen	0,00	-100	-100	0	-100	-100 -110
3	Anteiliger Zahlungsmittelüberschuss/-bedarf des Ergebnishaushalts (Saldo aus Nummern 1 und 2)	-12.247,81	-15.140	-20.050	0	-20.460	-20.850 -21.280
9	Einzahlungen aus Investitionstätigkeit (Summe aus Nummern 4 bis 8)	0,00	0	0	0	0	0 0
16	Auszahlungen aus Investitionstätigkeit (Summe aus Nummern 10 bis 15)	0,00	0	0	0	0	0 0
17	Anteiliger veranschlagter Finanzierungsmittelüberschuss/-bedarf aus Investitionstätigkeit (Saldo aus Numern 9 und 16)	0,00	0	0	0	0	0 0
18	Anteiliger veranschlagter Finanzierungsmittelüberschuss/-bedarf (Saldo aus Nummern 3 und 17)	-12.247,81	-15.140	-20.050	0	-20.460	-20.850 -21.280


Haushaltsplan 2024 der Stadt Hayingen

<div style="display: flex; justify-content: space-between; align-items: center;"> <div style="text-align: left;">  </div> <div style="text-align: center;"> Teilergebnishaushalt einschließlich Finanzplanung Produktbereich 29 Förderung von Kirchengemeinden u. sonst. Religionsgemeinschaften </div> </div> <p style="text-align: center; margin-top: 5px;">Stadt Hayingen</p>							
Nr.	Bezeichnung	Ergebnis 2022	Ansatz 2023	Ansatz 2024	Plan 2025	Plan 2026	Plan 2027
6	Sonstige privatrechtliche Leistungsentgelte	0,00	50	0	0	0	0
3461000	Sonstige privatrechtliche Leistungsentgelte	0,00	50	0	0	0	0
11	Anteilige ordentliche Erträge (Summe aus Nummern 1 bis 10)	0,00	50	0	0	0	0
12	Personalaufwendungen	-1.857,19	-2.600	-2.600	-2.730	-2.860	-2.990
4012000	Dienstaufwendungen Arbeitnehmer	-1.425,69	-2.000	-2.000	-2.100	-2.200	-2.300
4032000	Beiträge zur gesetzl. SozialversicheruArbeitnehmer	-431,50	-600	-600	-630	-660	-690
14	Aufwendungen für Sach- und Dienstleistungen	-193,08	-335	-500	-520	-520	-540
4211000	Unterhaltung der Grundstücke und baulichen Anlagen	0,00	-100	-200	-210	-210	-220
4241300	Aufwand für Strom	-110,68	-160	-200	-210	-210	-220
4241500	Aufwand für Abwasser/Wasser	-38,40	-30	-50	-50	-50	-50
4241700	Aufwand für Versicherungen	-44,00	-45	-50	-50	-50	-50
17	Transferaufwendungen	-1.215,67	-1.000	-1.300	-1.300	-1.300	-1.300
4318000	Zuschüsse an übrige Bereiche	-1.215,67	-1.000	-1.300	-1.300	-1.300	-1.300
19	Anteilige ordentliche Aufwendungen (Summe aus Nummern 12 bis 18)	-3.265,94	-3.935	-4.400	-4.550	-4.680	-4.830
20	Anteiliges veranschlagtes ordentliches Ergebnis (Summe aus Nummern 11 und 19)	-3.265,94	-3.885	-4.400	-4.550	-4.680	-4.830
24	Veranschlagtes kalkulatorisches Ergebnis (Saldo aus Nummern 21 bis 23)	0,00	0	0	0	0	0
25	Veranschlagter Nettoressourcenbedarf/-überschuss (Summe Nr. 20 und 24)	-3.265,94	-3.885	-4.400	-4.550	-4.680	-4.830


Haushaltsplan 2024 der Stadt Hayingen

 Teilfinanzhaushalt einschließlich Finanzplanung Produktbereich 29 Förderung von Kirchengemeinden u. sonst. Religionsgemeinschaften Stadt Hayingen							
Nr.	Bezeichnung	Ergebnis 2022	Ansatz 2023	Ansatz 2024	VE	Plan 2025	Plan 2026 Plan 2027
1	Summe der Einzahlungen aus laufender Verwaltungstätigkeit	0,00	50	0	0	0	0 0
6461000	Sonstige privatrechtliche Leistungsentgelte	0,00	50	0	0	0	0 0
2	Summe der Auszahlungen aus laufender Verwaltungstätigkeit	-3.264,58	-3.935	-4.400	0	-4.550	-4.680 -4.830
7012000	Dienstbezüge Arbeitnehmer	-1.425,69	-2.000	-2.000	0	-2.100	-2.200 -2.300
7032000	Beiträge zur gesetzlichen Sozialvers. Arbeitnehmer	-431,50	-600	-600	0	-630	-660 -690
7211000	Unterhaltung der Grundstücke und baulichen Anlagen	0,00	-100	-200	0	-210	-210 -220
7241300	Aufwand für Abfallbeseitigung	-102,03	-160	-200	0	-210	-210 -220
7241500	Aufwand für (Fremd-)Reinigung	-38,40	-30	-50	0	-50	-50 -50
7241700	Aufwand f.gebäudebezogene Steuern	-44,00	-45	-50	0	-50	-50 -50
7318000	Zuschüsse an übrige Bereiche	-1.222,96	-1.000	-1.300	0	-1.300	-1.300 -1.300
3	Anteiliger Zahlungsmittelüberschuss/-bedarf des Ergebnishaushalts (Saldo aus Nummern 1 und 2)	-3.264,58	-3.885	-4.400	0	-4.550	-4.680 -4.830
9	Einzahlungen aus Investitionstätigkeit (Summe aus Nummern 4 bis 8)	0,00	0	0	0	0	0 0
16	Auszahlungen aus Investitionstätigkeit (Summe aus Nummern 10 bis 15)	0,00	0	0	0	0	0 0
17	Anteiliger veranschlagter Finanzierungsmittelüberschuss/-bedarf aus Investitionstätigkeit (Saldo aus Numern 9 und 16)	0,00	0	0	0	0	0 0
18	Anteiliger veranschlagter Finanzierungsmittelüberschuss/-bedarf (Saldo aus Nummern 3 und 17)	-3.264,58	-3.885	-4.400	0	-4.550	-4.680 -4.830


Haushaltsplan 2024 der Stadt Hayingen

<div style="display: flex; justify-content: space-between; align-items: center;"> <div style="text-align: left;">  <p>Teilergebnishaushalt einschließlich Finanzplanung Produktbereich 31 Soziale Hilfen</p> <p>Stadt Hayingen</p> </div> </div>							
Nr.	Bezeichnung	Ergebnis 2022	Ansatz 2023	Ansatz 2024	Plan 2025	Plan 2026	Plan 2027
3	Aufgelöste Investitionszuwendungen und -beiträge	0,00	1.400	1.387	1.387	1.387	1.387
3161000	Erträge a.d.Auflösung v.Sonderposten a.Zuwendungen	0,00	1.400	1.387	1.387	1.387	1.387
5	Entgelte für öffentliche Leistungen oder Einrichtungen	39.862,50	36.000	40.000	41.200	42.400	43.600
3321000	Benutzungsgebühren und ähnliche Entgelte	39.862,50	36.000	40.000	41.200	42.400	43.600
6	Sonstige privatrechtliche Leistungsentgelte	16.677,24	0	0	0	0	0
3411000	Mieten und Pachten	16.377,24	0	0	0	0	0
3461000	Sonstige privatrechtliche Leistungsentgelte	300,00	0	0	0	0	0
11	Anteilige ordentliche Erträge (Summe aus Nummern 1 bis 10)	56.539,74	37.400	41.387	42.587	43.787	44.987
14	Aufwendungen für Sach- und Dienstleistungen	-48.022,60	-27.500	-37.000	-38.110	-39.220	-40.330
4212000	Unterhaltung des sonstigen unbeweglichen Vermögens	-284,72	0	0	0	0	0
4222000	Erwerb v. geringw. Verm. Gegenst. sof. nicht spez	-1.166,99	0	0	0	0	0
4231000	Mieten und Pachten	-13.439,37	0	0	0	0	0
4251000	Haltung von Fahrzeugen	-4.949,28	-4.500	-7.000	-7.210	-7.420	-7.630
4271000	Besondere Verwaltungs- und Betriebsaufwendungen	-28.182,24	-13.000	-30.000	-30.900	-31.800	-32.700
4271900	sonstige besondere Verw.- und Betr.aufwendungen	0,00	-10.000	0	0	0	0
15	Abschreibungen	0,00	-2.100	-2.072	-2.072	-2.072	-2.072
4711000	AfA auf imm.Vermögensgegenstände u.Sachvermögen	0,00	-2.100	-2.072	-2.072	-2.072	-2.072
17	Transferaufwendungen	-325,00	-900	-1.800	-900	-900	-900
4318000	Zuschüsse an übrige Bereiche	-150,00	-900	-1.800	-900	-900	-900
4339000	Sonstige soziale Leistungen	-175,00	0	0	0	0	0
18	Sonstige ordentliche Aufwendungen	-273,05	0	0	0	0	0
4431300	Telefonanschl./Post- und Fernmeldegebühren	-273,05	0	0	0	0	0
19	Anteilige ordentliche Aufwendungen (Summe aus Nummern 12 bis 18)	-48.620,65	-30.500	-40.872	-41.082	-42.192	-43.302
20	Anteiliges veranschlagtes ordentliches Ergebnis (Summe aus Nummern 11 und 19)	7.919,09	6.900	515	1.505	1.595	1.685
23	kalkulatorische Kosten	0,00	-300	-234	-200	-166	-131
9700000	kalkulatorische Zinsen und AfA (SOPO)	0,00	-300	-234	-200	-166	-131
24	Veranschlagtes kalkulatorisches Ergebnis (Saldo aus Nummern 21 bis 23)	0,00	-300	-234	-200	-166	-131
25	Veranschlagter Nettoressourcenbedarf/-überschuss (Summe Nr. 20 und 24)	7.919,09	6.600	281	1.305	1.429	1.554


Haushaltsplan 2024 der Stadt Hayingen

 Teilfinanzhaushalt einschließlich Finanzplanung Produktbereich 31 Soziale Hilfen Stadt Hayingen							
Nr.	Bezeichnung	Ergebnis 2022	Ansatz 2023	Ansatz 2024	VE	Plan 2025	Plan 2026 Plan 2027
1	Summe der Einzahlungen aus laufender Verwaltungstätigkeit	47.360,35	36.000	40.000	0	41.200	42.400 43.600
6321000	Benutzungsgebühren und ähnliche Entgelte	36.465,00	36.000	40.000	0	41.200	42.400 43.600
6411000	Mieten u. Pachten inkl. Nebenkostenant.a.Mietvertr	10.750,00	0	0	0	0	0 0
6461000	Sonstige privatrechtliche Leistungsentgelte	145,35	0	0	0	0	0 0
2	Summe der Auszahlungen aus laufender Verwaltungstätigkeit	-40.620,76	-28.400	-38.800	0	-39.010	-40.120 -41.230
7212000	Unterhaltung des sonstigen unbeweglichen Vermögens	-284,72	0	0	0	0	0 0
7222000	Erwerb von geringwertigen Vermögensgegenständen	-659,99	0	0	0	0	0 0
7231000	Mieten und Pachten inkl. Mietnebenkosten	-8.750,00	0	0	0	0	0 0
7251000	Haltung von Fahrzeugen	-4.907,59	-4.500	-7.000	0	-7.210	-7.420 -7.630
7271000	Besondere Verwaltungs- und Betriebsauszahlungen	-25.428,06	-23.000	-30.000	0	-30.900	-31.800 -32.700
7318000	Zuschüsse an übrige Bereiche	-150,00	-900	-1.800	0	-900	-900 -900
7339000	Sonstige soziale Leistungen	-175,00	0	0	0	0	0 0
7431000	Geschäftsauszahlungen	-265,40	0	0	0	0	0 0
3	Anteiliger Zahlungsmittelüberschuss/-bedarf des Ergebnishaushalts (Saldo aus Nummern 1 und 2)	6.739,59	7.600	1.200	0	2.190	2.280 2.370
9	Einzahlungen aus Investitionstätigkeit (Summe aus Nummern 4 bis 8)	0,00	0	0	0	0	0 0
11	Auszahlungen für Baumaßnahmen	0,00	0	-80.000	0	0	0 0
7873000	Ausz. für sonstige Baumaßnahmen	0,00	0	-80.000	0	0	0 0
16	Auszahlungen aus Investitionstätigkeit (Summe aus Nummern 10 bis 15)	0,00	0	-80.000	0	0	0 0
17	Anteiliger veranschlagter Finanzierungsmittelüberschuss/-bedarf aus Investitionstätigkeit (Saldo aus Nummern 9 und 16)	0,00	0	-80.000	0	0	0 0
18	Anteiliger veranschlagter Finanzierungsmittelüberschuss/-bedarf (Saldo aus Nummern 3 und 17)	6.739,59	7.600	-78.800	0	2.190	2.280 2.370

Haushaltsplan 2024 der Stadt Hayingen

<div style="display: flex; justify-content: space-between; align-items: center;"> <div style="text-align: left;">  <p>Teilergebnishaushalt einschließlich Finanzplanung Produktbereich 36 Kinder-, Jugend und Familienhilfe</p> <p>Stadt Hayingen</p> </div> </div>							
Nr.	Bezeichnung	Ergebnis 2022	Ansatz 2023	Ansatz 2024	Plan 2025	Plan 2026	Plan 2027
2	Zuweisungen und Zuwendungen, Umlagen	419.837,80	312.500	343.600	357.600	372.300	387.500
3140000	Zuweisungen für laufende Zwecke vom Bund	94.780,00	0	0	0	0	0
3141000	Zuweisungen für laufende Zwecke vom Land	325.007,80	285.500	310.100	321.700	333.700	346.000
3141200	Zuweisung zusätzlich für Kiga-Leitung	0,00	26.500	33.000	35.400	38.100	41.000
3148000	Zuschüsse für lfd. Zwecke von übrigen Bereichen	50,00	500	500	500	500	500
3	Aufgelöste Investitionszuwendungen und -beiträge	0,00	5.900	5.870	5.870	5.870	5.870
3161000	Erträge a.d.Auflösung v.Sonderposten a.Zuwendungen	0,00	5.900	5.870	5.870	5.870	5.870
5	Entgelte für öffentliche Leistungen oder Einrichtungen	134.602,26	157.000	160.000	164.800	169.600	174.400
3321000	Benutzungsgebühren und ähnliche Entgelte	115.876,56	132.000	135.000	139.050	143.100	147.150
3322000	Elternbeiträge für die Betreuung	18.725,70	25.000	25.000	25.750	26.500	27.250
7	Kostenerstattungen und Kostenumlagen	33.585,70	11.200	17.700	12.700	12.700	11.500
3481000	Erstattungen vom Land	22.443,20	10.000	16.500	11.500	11.500	11.500
3482000	Erstattungen von Gemeinden und Gemeindeverbänden	2.303,48	1.200	1.200	1.200	1.200	0
3484000	Erstattungen von Gesetzl. Sozialversicherung	8.839,02	0	0	0	0	0
11	Anteilige ordentliche Erträge (Summe aus Nummern 1 bis 10)	588.025,76	486.600	527.170	540.970	560.470	579.270
12	Personalaufwendungen	-735.430,74	-816.060	-935.060	-981.810	-1.028.560	-1.075.320
4012000	Dienstaufwendungen Arbeitnehmer	-567.734,05	-615.000	-720.000	-756.000	-792.000	-828.000
4022000	Beiträge zu Versorgungskassen Arbeitnehmer	-47.638,85	-56.000	-61.000	-64.050	-67.100	-70.150
4032000	Beiträge zur gesetzl. SozialversicheruArbeitnehmer	-120.009,84	-145.000	-154.000	-161.700	-169.400	-177.100
4041000	Beihilfen, Unterstützungsleistungen f. Bedienstete	-48,00	-60	-60	-60	-60	-70
14	Aufwendungen für Sach- und Dienstleistungen	-63.816,59	-52.850	-53.900	-52.430	-53.970	-55.500
4211000	Unterhaltung der Grundstücke und baulichen Anlagen	-22.539,86	-5.000	-4.000	-4.120	-4.240	-4.360
4212000	Unterhaltung des sonstigen unbeweglichen Vermögens	-2.264,19	-2.000	-4.000	-3.090	-3.180	-3.270
4221000	Unterhaltung des beweglichen Vermögens	-496,45	-600	-600	-620	-640	-660
4222000	Erwerb v. geringw. Verm. Gegenst. sof. nicht spez	-3.048,79	-9.000	-8.000	-6.180	-6.360	-6.540
4241200	Aufwand für Heizung	-18.624,47	-20.000	-20.000	-20.600	-21.200	-21.800
4241300	Aufwand für Strom	-3.396,49	-3.910	-4.500	-4.640	-4.770	-4.910
4241400	Aufwand für Reinigung	-4.127,93	-4.000	-4.000	-4.120	-4.240	-4.360
4241500	Aufwand für Abwasser/Wasser	-1.745,67	-1.750	-1.750	-1.800	-1.860	-1.910
4241600	Aufwand für Abfall/Müll	-971,17	-500	-1.000	-1.030	-1.060	-1.090
4241700	Aufwand für Versicherungen	-1.229,85	-580	-1.500	-1.550	-1.590	-1.640
4261000	Besondere Aufwendungen für Beschäftigte	-177,20	-60	-100	-100	-110	-110
4261100	Aus- und Fortbildung	-441,10	-600	-600	-620	-640	-660
4271200	Aufwand für EDV	-132,26	0	-150	-150	-160	-160
4271500	Aufwand der Verwaltung	0,00	-1.000	0	0	0	0
4275000	Lernmittel	-2.970,00	-2.850	-3.700	-3.810	-3.920	-4.030
4291000	Aufwendungen für sonst. Sach- und Dienstleistungen	-1.651,16	-1.000	0	0	0	0
15	Abschreibungen	0,00	-12.800	-12.784	-12.784	-12.784	-12.784
4711000	AfA auf imm.Vermögensgegenstände u.Sachvermögen	0,00	-12.800	-12.784	-12.784	-12.784	-12.784
17	Transferaufwendungen	-12.538,48	-6.300	-6.300	-6.300	-6.300	-6.300
4312000	Zuweisungen an Gemeinden und Gemeindeverbände	-8.404,75	-1.000	-1.000	-1.000	-1.000	-1.000
4318000	Zuschüsse an übrige Bereiche	-4.133,73	-5.300	-5.300	-5.300	-5.300	-5.300
18	Sonstige ordentliche Aufwendungen	-74.624,93	-50.800	-66.705	-68.030	-69.370	-70.710
4411000	Sonstige Personal- und Versorgungsaufwendungen	-1.440,32	-1.000	-1.000	-1.020	-1.040	-1.060
4421000	Aufw. für ehrenamtliche und sonstige Tätigkeit	-1.800,00	0	0	0	0	0
4429000	Sonst. Aufw. f. d. Inanspr. von Rechten u.Diensten	-15.788,00	-16.000	-16.000	-16.310	-16.640	-16.960
4431100	Geschäftsausgaben/Bürobedarf	-243,34	-750	-750	-770	-780	-800
4431200	Bücher/Zeitschriften	-500,98	-500	-500	-510	-520	-530
4431300	Telefonanschl./Post- und Fernmeldegebühren	-1.057,93	-1.150	-1.100	-1.120	-1.140	-1.170
4431600	Öffentliche Bekanntmachungen	-2.673,58	0	-2.000	-2.040	-2.080	-2.120
4431800	Spezielle Geschäftsaufwendungen	-12.338,69	-50	-12.000	-12.240	-12.480	-12.720


Haushaltsplan 2024 der Stadt Hayingen

<div style="display: flex; justify-content: space-between; align-items: center;"> <div style="text-align: left;">  </div> <div style="text-align: center;"> Teilergebnishaushalt einschließlich Finanzplanung Produktbereich 36 Kinder-, Jugend und Familienhilfe </div> </div> <p style="text-align: center;">Stadt Hayingen</p>							
Nr.	Bezeichnung	Ergebnis 2022	Ansatz 2023	Ansatz 2024	Plan 2025	Plan 2026	Plan 2027
4431900	Sonstige Geschäftsaufwendungen	-471,63	-200	-200	-200	-210	-210
4441000	Steuern, Versicherungen, Schadensfälle, Sonderabg.	-146,88	-150	-155	-160	-160	-160
4491000	Weitere sonst.Aufw. a.lfd.Verwaltungstätigkeit	-38.163,58	-31.000	-33.000	-33.660	-34.320	-34.980
19	Anteilige ordentliche Aufwendungen (Summe aus Nummern 12 bis 18)	-886.410,74	-938.810	-1.074.749	-1.121.354	-1.170.984	-1.220.614
20	Anteiliges veranschlagtes ordentliches Ergebnis (Summe aus Nummern 11 und 19)	-298.384,98	-452.210	-547.579	-580.384	-610.514	-641.344
22	Aufwendungen für interne Leistungen	0,00	-36.061	-35.602	-35.602	-35.602	-35.602
4811000	Aufwendungen aus internen Leistungsbeziehungen	0,00	-17.460	-17.460	-17.460	-17.460	-17.460
4811100	Aufwendungen für Bauhofverrechnung	0,00	-18.601	-18.142	-18.142	-18.142	-18.142
23	kalkulatorische Kosten	0,00	-86.900	-67.833	-67.487	-67.141	-66.796
9700000	kalkulatorische Zinsen und AfA (SOPO)	0,00	-86.900	-67.833	-67.487	-67.141	-66.796
24	Veranschlagtes kalkulatorisches Ergebnis (Saldo aus Nummern 21 bis 23)	0,00	-122.961	-103.435	-103.089	-102.743	-102.398
25	Veranschlagter Nettoressourcenbedarf/-überschuss (Summe Nr. 20 und 24)	-298.384,98	-575.171	-651.014	-683.473	-713.257	-743.742


Haushaltsplan 2024 der Stadt Hayingen

 Teilfinanzhaushalt einschließlich Finanzplanung Produktbereich 36 Kinder-, Jugend und Familienhilfe Stadt Hayingen							
Nr.	Bezeichnung	Ergebnis 2022	Ansatz 2023	Ansatz 2024	VE	Plan 2025	Plan 2026 Plan 2027
1	Summe der Einzahlungen aus laufender Verwaltungstätigkeit	580.416,32	480.700	521.300	0	535.100	554.600 573.400
6140000	Zuweisungen für laufende Zwecke vom Bund	94.780,00	0	0	0	0	0 0
6141000	Zuweisungen für laufende Zwecke vom Land	325.090,40	312.000	343.100	0	357.100	371.800 387.000
6148000	Zuschüsse für laufende Zwecke von übrigen Bereiche	50,00	500	500	0	500	500 500
6321000	Benutzungsgebühren und ähnliche Entgelte	110.021,14	132.000	135.000	0	139.050	143.100 147.150
6322000	Elternbeiträge für die Betreuung	18.079,49	25.000	25.000	0	25.750	26.500 27.250
6481000	Erstattungen vom Land	21.465,60	10.000	16.500	0	11.500	11.500 11.500
6482000	Erstattungen von Gemeinden und Gemeindeverbänden	2.090,67	1.200	1.200	0	1.200	1.200 0
6484000	Erstattungen von Gesetzlicher Sozialversicherung	8.839,02	0	0	0	0	0 0
2	Summe der Auszahlungen aus laufender Verwaltungstätigkeit	-885.169,50	-926.010	-1.061.965	0	-1.108.570	-1.158.200 -1.207.830
7012000	Dienstbezüge Arbeitnehmer	-567.730,55	-615.000	-720.000	0	-756.000	-792.000 -828.000
7022000	Beiträge zu Versorgungskassen Arbeitnehmer	-47.638,85	-56.000	-61.000	0	-64.050	-67.100 -70.150
7032000	Beiträge zur gesetzlichen Sozialvers. Arbeitnehmer	-120.009,84	-145.000	-154.000	0	-161.700	-169.400 -177.100
7041000	Beihilfen und Unterstützungsleistungen für Beschäf	0,00	-60	-60	0	-60	-60 -70
7211000	Unterhaltung der Grundstücke und baulichen Anlagen	-19.893,53	-5.000	-4.000	0	-4.120	-4.240 -4.360
7212000	Unterhaltung des sonstigen unbeweglichen Vermögens	-2.264,19	-2.000	-4.000	0	-3.090	-3.180 -3.270
7221000	Unterhaltung des beweglichen Vermögens	-496,45	-600	-600	0	-620	-640 -660
7222000	Erwerb von geringwertigen Vermögensgegenständen	-3.517,92	-9.000	-8.000	0	-6.180	-6.360 -6.540
7241200	Aufwand für Wasserversorgung	-18.624,47	-20.000	-20.000	0	-20.600	-21.200 -21.800
7241300	Aufwand für Abfallbeseitigung	-2.118,62	-3.910	-4.500	0	-4.640	-4.770 -4.910
7241400	Aufwand für Abwasserbeseitigung	-4.132,83	-4.000	-4.000	0	-4.120	-4.240 -4.360
7241500	Aufwand für (Fremd-)Reinigung	-1.745,67	-1.750	-1.750	0	-1.800	-1.860 -1.910
7241600	Aufwand f.gebäudebezogene Versicherungen	-1.074,52	-500	-1.000	0	-1.030	-1.060 -1.090
7241700	Aufwand f.gebäudebezogene Steuern	-1.229,85	-580	-1.500	0	-1.550	-1.590 -1.640
7261000	Besondere zahlungswirksame Aufw.f.Beschäftigte	-553,90	-660	-700	0	-720	-750 -770
7271000	Besondere Verwaltungs- und Betriebsauszahlungen	-132,26	-1.000	-150	0	-150	-160 -160
7275000	Lernmittel	-2.970,00	-2.850	-3.700	0	-3.810	-3.920 -4.030
7291000	Auszahlungen für sonstige Dienstleistungen	-1.741,40	-1.000	0	0	0	0 0
7312000	Zuweisungen an Gemeinden und Gemeindeverbände	-8.926,41	-1.000	-1.000	0	-1.000	-1.000 -1.000
7318000	Zuschüsse an übrige Bereiche	-4.553,73	-5.300	-5.300	0	-5.300	-5.300 -5.300
7411000	Sonstige Personal- und Versorgungsauszahlungen	-359,45	-1.000	-1.000	0	-1.020	-1.040 -1.060
7421000	Auszahlungen für ehrenamtliche und sonstige Tätigk	-1.800,00	0	0	0	0	0 0
7429000	Sonst. Ausz. für die Inanspr. von Rechten und Dien	-15.788,00	-16.000	-16.000	0	-16.310	-16.640 -16.960


Haushaltsplan 2024 der Stadt Hayingen

 Teilfinanzhaushalt einschließlich Finanzplanung Produktbereich 36 Kinder-, Jugend und Familienhilfe Stadt Hayingen							
Nr.	Bezeichnung	Ergebnis 2022	Ansatz 2023	Ansatz 2024	VE	Plan 2025	Plan 2026 Plan 2027
7431000	Geschäftsauszahlungen	-16.632,71	-2.650	-16.550	0	-16.880	-17.210 -17.550
7441000	Steuern, Versicherungen, Schadensfälle	-146,88	-150	-155	0	-160	-160 -160
7491000	Weitere sonst. Ausz. aus lfd Verwaltungstätigkeit	-41.087,47	-31.000	-33.000	0	-33.660	-34.320 -34.980
3	Anteiliger Zahlungsmittelüberschuss/-bedarf des Ergebnishaushalts (Saldo aus Nummern 1 und 2)	-304.753,18	-445.310	-540.665	0	-573.470	-603.600 -634.430
4	Einzahlungen aus Investitionszuwendungen	132.000,00	0	0	0	0	0 0
6812000	Investitionszuw. von Gem. und Gemeindeverbänden	132.000,00	0	0	0	0	0 0
9	Einzahlungen aus Investitionstätigkeit (Summe aus Nummern 4 bis 8)	132.000,00	0	0	0	0	0 0
11	Auszahlungen für Baumaßnahmen	-101.554,88	0	0	0	0	0 0
7871000	Ausz. für Hochbaumaßnahmen	-101.554,88	0	0	0	0	0 0
12	Auszahlungen für den Erwerb von beweglichem Sachvermögen	-15.749,35	0	-6.000	0	0	0 0
7831200	Ausz. für den Erwerb von bew. Verm oberh. Wertgr.	-15.749,35	0	-6.000	0	0	0 0
16	Auszahlungen aus Investitionstätigkeit (Summe aus Nummern 10 bis 15)	-117.304,23	0	-6.000	0	0	0 0
17	Anteiliger veranschlagter Finanzierungsmittelüberschuss/-bedarf aus Investitionstätigkeit (Saldo aus Nummern 9 und 16)	14.695,77	0	-6.000	0	0	0 0
18	Anteiliger veranschlagter Finanzierungsmittelüberschuss/-bedarf (Saldo aus Nummern 3 und 17)	-290.057,41	-445.310	-546.665	0	-573.470	-603.600 -634.430


Haushaltsplan 2024 der Stadt Hayingen

<div style="display: flex; justify-content: space-between; align-items: center;"> <div style="text-align: left;">  </div> <div style="text-align: center;"> Teilergebnishaushalt einschließlich Finanzplanung Produktgruppe 3620 Allgemeine Förderung junger Menschen (Jugendarbeit) - [THH 4] Stadt Hayingen </div> </div>							
Nr.	Bezeichnung	Ergebnis 2022	Ansatz 2023	Ansatz 2024	Plan 2025	Plan 2026	Plan 2027
2	Zuweisungen und Zuwendungen, Umlagen	50,00	500	500	500	500	500
3148000	Zuschüsse für lfd. Zwecke von übrigen Bereichen	50,00	500	500	500	500	500
5	Entgelte für öffentliche Leistungen oder Einrichtungen	2.845,00	2.000	0	0	0	0
3321000	Benutzungsgebühren und ähnliche Entgelte	2.845,00	2.000	0	0	0	0
11	Anteilige ordentliche Erträge (Summe aus Nummern 1 bis 10)	2.895,00	2.500	500	500	500	500
14	Aufwendungen für Sach- und Dienstleistungen	-1.651,16	-1.150	0	0	0	0
4275000	Lernmittel	0,00	-150	0	0	0	0
4291000	Aufwendungen für sonst. Sach- und Dienstleistungen	-1.651,16	-1.000	0	0	0	0
17	Transferaufwendungen	-300,00	-300	-300	-300	-300	-300
4318000	Zuschüsse an übrige Bereiche	-300,00	-300	-300	-300	-300	-300
18	Sonstige ordentliche Aufwendungen	-1.800,00	0	0	0	0	0
4421000	Aufw. für ehrenamtliche und sonstige Tätigkeit	-1.800,00	0	0	0	0	0
19	Anteilige ordentliche Aufwendungen (Summe aus Nummern 12 bis 18)	-3.751,16	-1.450	-300	-300	-300	-300
20	Anteiliges veranschlagtes ordentliches Ergebnis (Summe aus Nummern 11 und 19)	-856,16	1.050	200	200	200	200
22	Aufwendungen für interne Leistungen	0,00	-10.460	-10.460	-10.460	-10.460	-10.460
4811000	Aufwendungen aus internen Leistungsbeziehungen	0,00	-10.460	-10.460	-10.460	-10.460	-10.460
24	Veranschlagtes kalkulatorisches Ergebnis (Saldo aus Nummern 21 bis 23)	0,00	-10.460	-10.460	-10.460	-10.460	-10.460
25	Veranschlagter Nettoressourcenbedarf/-überschuss (Summe Nr. 20 und 24)	-856,16	-9.410	-10.260	-10.260	-10.260	-10.260


Haushaltsplan 2024 der Stadt Hayingen

 Teilfinanzhaushalt einschließlich Finanzplanung Produktgruppe 3620 Allgemeine Förderung junger Menschen (Jugendarbeit) - [THH 4] Stadt Hayingen							
Nr.	Bezeichnung	Ergebnis 2022	Ansatz 2023	Ansatz 2024	VE	Plan 2025	Plan 2026 Plan 2027
1	Summe der Einzahlungen aus laufender Verwaltungstätigkeit	2.895,00	2.500	500	0	500	500 500
6148000	Zuschüsse für laufende Zwecke von übrigen Bereiche	50,00	500	500	0	500	500 500
6321000	Benutzungsgebühren und ähnliche Entgelte	2.845,00	2.000	0	0	0	0 0
2	Summe der Auszahlungen aus laufender Verwaltungstätigkeit	-3.841,40	-1.450	-300	0	-300	-300 -300
7275000	Lernmittel	0,00	-150	0	0	0	0 0
7291000	Auszahlungen für sonstige Dienstleistungen	-1.741,40	-1.000	0	0	0	0 0
7318000	Zuschüsse an übrige Bereiche	-300,00	-300	-300	0	-300	-300 -300
7421000	Auszahlungen für ehrenamtliche und sonstige Tätigk	-1.800,00	0	0	0	0	0 0
3	Anteiliger Zahlungsmittelüberschuss/-bedarf des Ergebnishaushalts (Saldo aus Nummern 1 und 2)	-946,40	1.050	200	0	200	200 200
9	Einzahlungen aus Investitionstätigkeit (Summe aus Nummern 4 bis 8)	0,00	0	0	0	0	0 0
16	Auszahlungen aus Investitionstätigkeit (Summe aus Nummern 10 bis 15)	0,00	0	0	0	0	0 0
17	Anteiliger veranschlagter Finanzierungsmittelüberschuss/-bedarf aus Investitionstätigkeit (Saldo aus Numern 9 und 16)	0,00	0	0	0	0	0 0
18	Anteiliger veranschlagter Finanzierungsmittelüberschuss/-bedarf (Saldo aus Nummern 3 und 17)	-946,40	1.050	200	0	200	200 200


Haushaltsplan 2024 der Stadt Hayingen

<div style="display: flex; justify-content: space-between; align-items: center;"> <div style="text-align: left;">  <p>Teilergbnishaushalt einschließlich Finanzplanung Produktgruppe 3650 Tageseinrichtungen für Kinder und Kindertagespflege - [THH 4]</p> <p>Stadt Hayingen</p> </div> </div>							
Nr.	Bezeichnung	Ergebnis 2022	Ansatz 2023	Ansatz 2024	Plan 2025	Plan 2026	Plan 2027
2	Zuweisungen und Zuwendungen, Umlagen	419.787,80	312.000	343.100	357.100	371.800	387.000
3140000	Zuweisungen für laufende Zwecke vom Bund	94.780,00	0	0	0	0	0
3141000	Zuweisungen für laufende Zwecke vom Land	325.007,80	285.500	310.100	321.700	333.700	346.000
3141200	Zuweisung zusätzlich für Kiga-Leitung	0,00	26.500	33.000	35.400	38.100	41.000
3	Aufgelöste Investitionszuwendungen und -beiträge	0,00	5.900	5.870	5.870	5.870	5.870
3161000	Erträge a.d.Auflösung v.Sonderposten a.Zuwendungen	0,00	5.900	5.870	5.870	5.870	5.870
5	Entgelte für öffentliche Leistungen oder Einrichtungen	131.757,26	155.000	160.000	164.800	169.600	174.400
3321000	Benutzungsgebühren und ähnliche Entgelte	113.031,56	130.000	135.000	139.050	143.100	147.150
3322000	Elternbeiträge für die Betreuung	18.725,70	25.000	25.000	25.750	26.500	27.250
7	Kostenerstattungen und Kostenumlagen	33.585,70	11.200	17.700	12.700	12.700	11.500
3481000	Erstattungen vom Land	22.443,20	10.000	16.500	11.500	11.500	11.500
3482000	Erstattungen von Gemeinden und Gemeindeverbänden	2.303,48	1.200	1.200	1.200	1.200	0
3484000	Erstattungen von Gesetzl. Sozialversicherung	8.839,02	0	0	0	0	0
11	Anteilige ordentliche Erträge (Summe aus Nummern 1 bis 10)	585.130,76	484.100	526.670	540.470	559.970	578.770
12	Personalaufwendungen	-735.430,74	-816.060	-935.060	-981.810	-1.028.560	-1.075.320
4012000	Dienstaufwendungen Arbeitnehmer	-567.734,05	-615.000	-720.000	-756.000	-792.000	-828.000
4022000	Beiträge zu Versorgungskassen Arbeitnehmer	-47.638,85	-56.000	-61.000	-64.050	-67.100	-70.150
4032000	Beiträge zur gesetzl. SozialversicheruArbeitnehmer	-120.009,84	-145.000	-154.000	-161.700	-169.400	-177.100
4041000	Beihilfen, Unterstützungsleistungen f. Bedienstete	-48,00	-60	-60	-60	-60	-70
14	Aufwendungen für Sach- und Dienstleistungen	-62.165,43	-51.700	-53.900	-52.430	-53.970	-55.500
4211000	Unterhaltung der Grundstücke und baulichen Anlagen	-22.539,86	-5.000	-4.000	-4.120	-4.240	-4.360
4212000	Unterhaltung des sonstigen unbeweglichen Vermögens	-2.264,19	-2.000	-4.000	-3.090	-3.180	-3.270
4221000	Unterhaltung des beweglichen Vermögens	-496,45	-600	-600	-620	-640	-660
4222000	Erwerb v. geringw. Verm. Gegenst. sof. nicht spez	-3.048,79	-9.000	-8.000	-6.180	-6.360	-6.540
4241200	Aufwand für Heizung	-18.624,47	-20.000	-20.000	-20.600	-21.200	-21.800
4241300	Aufwand für Strom	-3.396,49	-3.910	-4.500	-4.640	-4.770	-4.910
4241400	Aufwand für Reinigung	-4.127,93	-4.000	-4.000	-4.120	-4.240	-4.360
4241500	Aufwand für Abwasser/Wasser	-1.745,67	-1.750	-1.750	-1.800	-1.860	-1.910
4241600	Aufwand für Abfall/Müll	-971,17	-500	-1.000	-1.030	-1.060	-1.090
4241700	Aufwand für Versicherungen	-1.229,85	-580	-1.500	-1.550	-1.590	-1.640
4261000	Besondere Aufwendungen für Beschäftigte	-177,20	-60	-100	-100	-110	-110
4261100	Aus- und Fortbildung	-441,10	-600	-600	-620	-640	-660
4271200	Aufwand für EDV	-132,26	0	-150	-150	-160	-160
4271500	Aufwand der Verwaltung	0,00	-1.000	0	0	0	0
4275000	Lernmittel	-2.970,00	-2.700	-3.700	-3.810	-3.920	-4.030
15	Abschreibungen	0,00	-12.800	-12.784	-12.784	-12.784	-12.784
4711000	AfA auf imm.Vermögensgegenstände u.Sachvermögen	0,00	-12.800	-12.784	-12.784	-12.784	-12.784
17	Transferaufwendungen	-12.238,48	-6.000	-6.000	-6.000	-6.000	-6.000
4312000	Zuweisungen an Gemeinden und Gemeindeverbände	-8.404,75	-1.000	-1.000	-1.000	-1.000	-1.000
4318000	Zuschüsse an übrige Bereiche	-3.833,73	-5.000	-5.000	-5.000	-5.000	-5.000
18	Sonstige ordentliche Aufwendungen	-72.824,93	-50.800	-66.705	-68.030	-69.370	-70.710
4411000	Sonstige Personal- und Versorgungsaufwendungen	-1.440,32	-1.000	-1.000	-1.020	-1.040	-1.060
4429000	Sonst. Aufw. f. d. Inanspr. von Rechten u.Diensten	-15.788,00	-16.000	-16.000	-16.310	-16.640	-16.960
4431100	Geschäftsausgaben/Bürobedarf	-243,34	-750	-750	-770	-780	-800
4431200	Bücher/Zeitschriften	-500,98	-500	-500	-510	-520	-530
4431300	Telefonanschl./Post- und Fernmeldegebühren	-1.057,93	-1.150	-1.100	-1.120	-1.140	-1.170
4431600	Öffentliche Bekanntmachungen	-2.673,58	0	-2.000	-2.040	-2.080	-2.120
4431800	Spezielle Geschäftsaufwendungen	-12.338,69	-50	-12.000	-12.240	-12.480	-12.720
4431900	Sonstige Geschäftsaufwendungen	-471,63	-200	-200	-200	-210	-210
4441000	Steuern, Versicherungen, Schadensfälle, Sonderabg.	-146,88	-150	-155	-160	-160	-160
4491000	Weitere sonst.Aufw. a.lfd.Verwaltungstätigkeit	-38.163,58	-31.000	-33.000	-33.660	-34.320	-34.980


Haushaltsplan 2024 der Stadt Hayingen

 Teilergebnishaushalt einschließlich Finanzplanung Produktgruppe 3650 Tageseinrichtungen für Kinder und Kindertagespflege - [THH 4] Stadt Hayingen							
Nr.	Bezeichnung	Ergebnis 2022	Ansatz 2023	Ansatz 2024	Plan 2025	Plan 2026	Plan 2027
19	Anteilige ordentliche Aufwendungen (Summe aus Nummern 12 bis 18)	-882.659,58	-937.360	-1.074.449	-1.121.054	-1.170.684	-1.220.314
20	Anteiliges veranschlagtes ordentliches Ergebnis (Summe aus Nummern 11 und 19)	-297.528,82	-453.260	-547.779	-580.584	-610.714	-641.544
22	Aufwendungen für interne Leistungen	0,00	-25.601	-25.142	-25.142	-25.142	-25.142
4811000	Aufwendungen aus internen Leistungsbeziehungen	0,00	-7.000	-7.000	-7.000	-7.000	-7.000
4811100	Aufwendungen für Bauhofverrechnung	0,00	-18.601	-18.142	-18.142	-18.142	-18.142
23	kalkulatorische Kosten	0,00	-86.900	-67.833	-67.487	-67.141	-66.796
9700000	kalkulatorische Zinsen und AfA (SOPO)	0,00	-86.900	-67.833	-67.487	-67.141	-66.796
24	Veranschlagtes kalkulatorisches Ergebnis (Saldo aus Nummern 21 bis 23)	0,00	-112.501	-92.975	-92.629	-92.283	-91.938
25	Veranschlagter Nettoressourcenbedarf/-überschuss (Summe Nr. 20 und 24)	-297.528,82	-565.761	-640.754	-673.213	-702.997	-733.482


Haushaltsplan 2024 der Stadt Hayingen

 Teilfinanzhaushalt einschließlich Finanzplanung Produktgruppe 3650 Tageseinrichtungen für Kinder und Kindertagespflege - [THH 4] Stadt Hayingen							
Nr.	Bezeichnung	Ergebnis 2022	Ansatz 2023	Ansatz 2024	VE	Plan 2025	Plan 2026 Plan 2027
1	Summe der Einzahlungen aus laufender Verwaltungstätigkeit	577.521,32	478.200	520.800	0	534.600	554.100 572.900
6140000	Zuweisungen für laufende Zwecke vom Bund	94.780,00	0	0	0	0	0 0
6141000	Zuweisungen für laufende Zwecke vom Land	325.090,40	312.000	343.100	0	357.100	371.800 387.000
6321000	Benutzungsgebühren und ähnliche Entgelte	107.176,14	130.000	135.000	0	139.050	143.100 147.150
6322000	Elternbeiträge für die Betreuung	18.079,49	25.000	25.000	0	25.750	26.500 27.250
6481000	Erstattungen vom Land	21.465,60	10.000	16.500	0	11.500	11.500 11.500
6482000	Erstattungen von Gemeinden und Gemeindeverbänden	2.090,67	1.200	1.200	0	1.200	1.200 0
6484000	Erstattungen von Gesetzlicher Sozialversicherung	8.839,02	0	0	0	0	0 0
2	Summe der Auszahlungen aus laufender Verwaltungstätigkeit	-881.328,10	-924.560	-1.061.665	0	-1.108.270	-1.157.900 -1.207.530
7012000	Dienstbezüge Arbeitnehmer	-567.730,55	-615.000	-720.000	0	-756.000	-792.000 -828.000
7022000	Beiträge zu Versorgungskassen Arbeitnehmer	-47.638,85	-56.000	-61.000	0	-64.050	-67.100 -70.150
7032000	Beiträge zur gesetzlichen Sozialvers. Arbeitnehmer	-120.009,84	-145.000	-154.000	0	-161.700	-169.400 -177.100
7041000	Beihilfen und Unterstützungsleistungen für Beschäf	0,00	-60	-60	0	-60	-60 -70
7211000	Unterhaltung der Grundstücke und baulichen Anlagen	-19.893,53	-5.000	-4.000	0	-4.120	-4.240 -4.360
7212000	Unterhaltung des sonstigen unbeweglichen Vermögens	-2.264,19	-2.000	-4.000	0	-3.090	-3.180 -3.270
7221000	Unterhaltung des beweglichen Vermögens	-496,45	-600	-600	0	-620	-640 -660
7222000	Erwerb von geringwertigen Vermögensgegenständen	-3.517,92	-9.000	-8.000	0	-6.180	-6.360 -6.540
7241200	Aufwand für Wasserversorgung	-18.624,47	-20.000	-20.000	0	-20.600	-21.200 -21.800
7241300	Aufwand für Abfallbeseitigung	-2.118,62	-3.910	-4.500	0	-4.640	-4.770 -4.910
7241400	Aufwand für Abwasserbeseitigung	-4.132,83	-4.000	-4.000	0	-4.120	-4.240 -4.360
7241500	Aufwand für (Fremd-)Reinigung	-1.745,67	-1.750	-1.750	0	-1.800	-1.860 -1.910
7241600	Aufwand f.gebäudebezogene Versicherungen	-1.074,52	-500	-1.000	0	-1.030	-1.060 -1.090
7241700	Aufwand f.gebäudebezogene Steuern	-1.229,85	-580	-1.500	0	-1.550	-1.590 -1.640
7261000	Besondere zahlungswirksame Aufw.f.Beschäftigte	-553,90	-660	-700	0	-720	-750 -770
7271000	Besondere Verwaltungs- und Betriebsauszahlungen	-132,26	-1.000	-150	0	-150	-160 -160
7275000	Lernmittel	-2.970,00	-2.700	-3.700	0	-3.810	-3.920 -4.030
7312000	Zuweisungen an Gemeinden und Gemeindeverbände	-8.926,41	-1.000	-1.000	0	-1.000	-1.000 -1.000
7318000	Zuschüsse an übrige Bereiche	-4.253,73	-5.000	-5.000	0	-5.000	-5.000 -5.000
7411000	Sonstige Personal- und Versorgungsauszahlungen	-359,45	-1.000	-1.000	0	-1.020	-1.040 -1.060
7429000	Sonst. Ausz. für die Inanspr. von Rechten und Dien	-15.788,00	-16.000	-16.000	0	-16.310	-16.640 -16.960
7431000	Geschäftsauszahlungen	-16.632,71	-2.650	-16.550	0	-16.880	-17.210 -17.550
7441000	Steuern, Versicherungen, Schadensfälle	-146,88	-150	-155	0	-160	-160 -160
7491000	Weitere sonst. Ausz. aus lfd Verwaltungstätigkeit	-41.087,47	-31.000	-33.000	0	-33.660	-34.320 -34.980

Haushaltsplan 2024 der Stadt Hayingen

 Teilfinanzhaushalt einschließlich Finanzplanung Produktgruppe 3650 Tageseinrichtungen für Kinder und Kindertagespflege - [THH 4] Stadt Hayingen							
Nr.	Bezeichnung	Ergebnis 2022	Ansatz 2023	Ansatz 2024	VE	Plan 2025	Plan 2026 Plan 2027
3	Anteiliger Zahlungsmittelüberschuss/-bedarf des Ergebnishaushalts (Saldo aus Nummern 1 und 2)	-303.806,78	-446.360	-540.865	0	-573.670	-603.800 -634.630
4	Einzahlungen aus Investitionszuwendungen	132.000,00	0	0	0	0	0 0
6812000	Investitionszuw. von Gem. und Gemeindeverbänden	132.000,00	0	0	0	0	0 0
9	Einzahlungen aus Investitionstätigkeit (Summe aus Nummern 4 bis 8)	132.000,00	0	0	0	0	0 0
11	Auszahlungen für Baumaßnahmen	-101.554,88	0	0	0	0	0 0
7871000	Ausz. für Hochbaumaßnahmen	-101.554,88	0	0	0	0	0 0
12	Auszahlungen für den Erwerb von beweglichem Sachvermögen	-15.749,35	0	-6.000	0	0	0 0
7831200	Ausz. für den Erwerb von bew. Verm oberh. Wertgr.	-15.749,35	0	-6.000	0	0	0 0
16	Auszahlungen aus Investitionstätigkeit (Summe aus Nummern 10 bis 15)	-117.304,23	0	-6.000	0	0	0 0
17	Anteiliger veranschlagter Finanzierungsmittelüberschuss/-bedarf aus Investitionstätigkeit (Saldo aus Nummern 9 und 16)	14.695,77	0	-6.000	0	0	0 0
18	Anteiliger veranschlagter Finanzierungsmittelüberschuss/-bedarf (Saldo aus Nummern 3 und 17)	-289.111,01	-446.360	-546.865	0	-573.670	-603.800 -634.630

Haushaltsplan 2024 der Stadt Hayingen

	<h3 style="margin: 0;">Einzeldarstellung der Investitionsmaßnahmen</h3> <h4 style="margin: 0;">Produktgruppe 3650 Tageseinrichtungen für Kinder und Kindertagespflege - [THH 4]</h4> <p style="margin: 5px 0 0 20px;">Stadt Hayingen</p>
---	--


Investition I-3650-001 Anbau Kindergarten

Nr.	Investitionsmaßnahmen Einzahlungs- und Auszahlungsarten	Gesamtang. z.Maßnahme -nachrichtl.-	Bisher finanziert	Ermächtigungs über- tragungen aus Vorvorj.	Ergebnis 2022	Ansatz 2023	Ansatz 2024	VE	Plan 2025	Plan 2026 Plan 2027
1	Einzahlungen aus Investitionszuwendungen	988.780	132.000,00	0	132.000,00	0	0	0	0	0
	Bilanzkonten:	988.780	132.000,00	0	132.000,00	0	0	0	0	0
2111010	Zug. Sonderposten a.Zuwendungen u.Uml.f.VGGst.Bund	448.780	0,00	0	0,00	0	0	0	0	0
2111110	Zug. Sonderposten a.Zuwend. u.Umlagen f.VGGst.Land	540.000	0,00	0	0,00	0	0	0	0	0
2111210	Zug. Sonderp. a.Zuwend. u.Umlagen f.VermGGst.Gde.	0	132.000,00	0	132.000,00	0	0	0	0	0
6	Summe der Einzahlungen aus Investitionstätigkeit (Summe aus Nummern 1 bis 5)	988.780	132.000,00	0	132.000,00	0	0	0	0	0
8	Auszahlungen für Baumaßnahmen	-1.808.000	-1.650.487,29	0	-101.554,88	0	0	0	0	0
	Bilanzkonten:	-1.808.000	-1.679.989,12	0	-57.403,86	0	0	0	0	0
0960110	Zugang Anlagen im Bau (Hochbaumaßnahmen)	-1.808.000	-1.679.989,12	0	-57.403,86	0	0	0	0	0
13	Summe der Auszahlungen aus Investitionstätigkeit (Summe aus Nummern 7 bis 12)	-1.808.000	-1.650.487,29	0	-101.554,88	0	0	0	0	0
14	Saldo aus Investitionstätigkeit (Saldo aus Nummern 6 und 13)	-819.220	-1.518.487,29	0	30.445,12	0	0	0	0	0
16	Gesamtkosten der Maßnahme (Summe aus Nummern 13 und 15)	-1.808.000	-1.650.487,29	0	-101.554,88	0	0	0	0	0


Investition I-3650-003 unbewegliche Gegenstände über 800€

Nr.	Investitionsmaßnahmen Einzahlungs- und Auszahlungsarten	Gesamtang. z.Maßnahme -nachrichtl.-	Bisher finanziert	Ermächtigungs über- tragungen aus Vorvorj.	Ergebnis 2022	Ansatz 2023	Ansatz 2024	VE	Plan 2025	Plan 2026 Plan 2027
9	Auszahlungen für den Erwerb von beweglichem Sachvermögen	-19.000	-15.749,35	0	-15.749,35	0	-6.000	0	0	0
	Bilanzkonten:	-19.000	-15.749,35	0	-15.749,35	0	-6.000	0	0	0
0720010	Zugang Betriebs- und Geschäftsausstattung	-19.000	-15.749,35	0	-15.749,35	0	-6.000	0	0	0
13	Summe der Auszahlungen aus Investitionstätigkeit (Summe aus Nummern 7 bis 12)	-19.000	-15.749,35	0	-15.749,35	0	-6.000	0	0	0
14	Saldo aus Investitionstätigkeit (Saldo aus Nummern 6 und 13)	-19.000	-15.749,35	0	-15.749,35	0	-6.000	0	0	0
16	Gesamtkosten der Maßnahme (Summe aus Nummern 13 und 15)	-19.000	-15.749,35	0	-15.749,35	0	-6.000	0	0	0


Haushaltsplan 2024 der Stadt Hayingen

<div style="display: flex; justify-content: space-between; align-items: center;"> <div style="text-align: left;">  <p>Leistung Stadt Hayingen</p> </div> <div style="text-align: center;"> <h3>Teilergebnishaushalt einschließlich Finanzplanung Produktbereich 42 Sport und Bäder</h3> <p>Stadt Hayingen</p> </div> </div>							
Nr.	Bezeichnung	Ergebnis 2022	Ansatz 2023	Ansatz 2024	Plan 2025	Plan 2026	Plan 2027
3	Aufgelöste Investitionszuwendungen und -beiträge	0,00	7.700	7.732	7.732	7.732	7.732
3161000	Erträge a.d.Auflösung v.Sonderposten a.Zuwendungen	0,00	7.700	7.732	7.732	7.732	7.732
5	Entgelte für öffentliche Leistungen oder Einrichtungen	3.516,83	5.500	0	0	0	0
3321000	Benutzungsgebühren und ähnliche Entgelte	3.516,83	5.500	0	0	0	0
6	Sonstige privatrechtliche Leistungsentgelte	0,00	100	0	0	0	0
3461000	Sonstige privatrechtliche Leistungsentgelte	0,00	100	0	0	0	0
11	Anteilige ordentliche Erträge (Summe aus Nummern 1 bis 10)	3.516,83	13.300	7.732	7.732	7.732	7.732
14	Aufwendungen für Sach- und Dienstleistungen	-17.744,07	-9.450	-10.750	-9.240	-9.480	-9.720
4211000	Unterhaltung der Grundstücke und baulichen Anlagen	-614,35	-1.500	0	0	0	0
4212000	Unterhaltung des sonstigen unbeweglichen Vermögens	-2.505,78	-3.000	0	0	0	0
4221000	Unterhaltung des beweglichen Vermögens	-30,64	-100	-2.000	-500	-500	-500
4222000	Erwerb v. geringw. Verm. Gegenst. sof. nicht spez	-165,62	-500	-750	-500	-500	-500
4241100	Bewirtschaftung der Grundstücke und baul. Anlagen	0,00	-200	0	0	0	0
4241200	Aufwand für Heizung	-684,25	0	0	0	0	0
4241300	Aufwand für Strom	-4.278,52	0	0	0	0	0
4241400	Aufwand für Reinigung	-1.578,48	-150	0	0	0	0
4241500	Aufwand für Abwasser/Wasser	-7.886,43	-4.000	-8.000	-8.240	-8.480	-8.720
15	Abschreibungen	0,00	-27.800	-27.958	-27.958	-27.958	-27.958
4711000	AfA auf imm.Vermögensgegenstände u.Sachvermögen	0,00	-27.800	-27.958	-27.958	-27.958	-27.958
17	Transferaufwendungen	-2.333,33	-2.300	-2.500	-2.500	-2.500	-2.500
4318000	Zuschüsse an übrige Bereiche	-2.333,33	-2.300	-2.500	-2.500	-2.500	-2.500
19	Anteilige ordentliche Aufwendungen (Summe aus Nummern 12 bis 18)	-20.077,40	-39.550	-41.208	-39.698	-39.938	-40.178
20	Anteiliges veranschlagtes ordentliches Ergebnis (Summe aus Nummern 11 und 19)	-16.560,57	-26.250	-33.476	-31.966	-32.206	-32.446
21	Erträge aus internen Leistungen	0,00	16.490	16.490	16.490	16.490	16.490
3811000	Erträge aus internen Leistungsbeziehungen	0,00	16.490	16.490	16.490	16.490	16.490
22	Aufwendungen für interne Leistungen	0,00	-22.440	-33.142	-33.142	-33.142	-33.142
4811000	Aufwendungen aus internen Leistungsbeziehungen	0,00	-15.000	-15.000	-15.000	-15.000	-15.000
4811100	Aufwendungen für Bauhofverrechnung	0,00	-7.440	-18.142	-18.142	-18.142	-18.142
23	kalkulatorische Kosten	0,00	-42.600	-41.788	-40.776	-39.765	-38.754
9700000	kalkulatorische Zinsen und AfA (SOPO)	0,00	-42.600	-41.788	-40.776	-39.765	-38.754
24	Veranschlagtes kalkulatorisches Ergebnis (Saldo aus Nummern 21 bis 23)	0,00	-48.550	-58.440	-57.428	-56.417	-55.406
25	Veranschlagter Nettoressourcenbedarf/-überschuss (Summe Nr. 20 und 24)	-16.560,57	-74.800	-91.916	-89.394	-88.623	-87.852


Haushaltsplan 2024 der Stadt Hayingen

 Teilfinanzhaushalt einschließlich Finanzplanung Produktbereich 42 Sport und Bäder Stadt Hayingen							
Nr.	Bezeichnung	Ergebnis 2022	Ansatz 2023	Ansatz 2024	VE	Plan 2025	Plan 2026 Plan 2027
1	Summe der Einzahlungen aus laufender Verwaltungstätigkeit	3.090,23	5.600	0	0	0	0 0
6321000	Benutzungsgebühren und ähnliche Entgelte	3.090,23	5.500	0	0	0	0 0
6461000	Sonstige privatrechtliche Leistungsentgelte	0,00	100	0	0	0	0 0
2	Summe der Auszahlungen aus laufender Verwaltungstätigkeit	-18.384,00	-11.750	-13.250	0	-11.740	-11.980 -12.220
7211000	Unterhaltung der Grundstücke und baulichen Anlagen	-614,35	-1.500	0	0	0	0 0
7212000	Unterhaltung des sonstigen unbeweglichen Vermögens	-2.505,78	-3.000	0	0	0	0 0
7221000	Unterhaltung des beweglichen Vermögens	-30,64	-100	-2.000	0	-500	-500 -500
7222000	Erwerb von geringwertigen Vermögensgegenständen	-165,62	-500	-750	0	-500	-500 -500
7241100	Aufwand für Energie	0,00	-200	0	0	0	0 0
7241200	Aufwand für Wasserversorgung	-684,25	0	0	0	0	0 0
7241300	Aufwand für Abfallbeseitigung	-2.585,12	0	0	0	0	0 0
7241400	Aufwand für Abwasserbeseitigung	-1.578,48	-150	0	0	0	0 0
7241500	Aufwand für (Fremd-)Reinigung	-7.886,43	-4.000	-8.000	0	-8.240	-8.480 -8.720
7318000	Zuschüsse an übrige Bereiche	-2.333,33	-2.300	-2.500	0	-2.500	-2.500 -2.500
3	Anteiliger Zahlungsmittelüberschuss/-bedarf des Ergebnishaushalts (Saldo aus Nummern 1 und 2)	-15.293,77	-6.150	-13.250	0	-11.740	-11.980 -12.220
9	Einzahlungen aus Investitionstätigkeit (Summe aus Nummern 4 bis 8)	0,00	0	0	0	0	0 0
12	Auszahlungen für den Erwerb von beweglichem Sachvermögen	0,00	-15.000	0	0	0	0 0
7831200	Ausz. für den Erwerb von bew. Verm oberh. Wertgr.	0,00	-15.000	0	0	0	0 0
16	Auszahlungen aus Investitionstätigkeit (Summe aus Nummern 10 bis 15)	0,00	-15.000	0	0	0	0 0
17	Anteiliger veranschlagter Finanzierungsmittelüberschuss/-bedarf aus Investitionstätigkeit (Saldo aus Numern 9 und 16)	0,00	-15.000	0	0	0	0 0
18	Anteiliger veranschlagter Finanzierungsmittelüberschuss/-bedarf (Saldo aus Nummern 3 und 17)	-15.293,77	-21.150	-13.250	0	-11.740	-11.980 -12.220


Haushaltsplan 2024 der Stadt Hayingen

 Teilergebnishaushalt einschließlich Finanzplanung Produktgruppe 4210 Förderung des Sports - [THH 4] Stadt Hayingen							
Nr.	Bezeichnung	Ergebnis 2022	Ansatz 2023	Ansatz 2024	Plan 2025	Plan 2026	Plan 2027
11	Anteilige ordentliche Erträge (Summe aus Nummern 1 bis 10)	0,00	0	0	0	0	0
14	Aufwendungen für Sach- und Dienstleistungen	-7.886,43	-4.000	-8.000	-8.240	-8.480	-8.720
4241500	Aufwand für Abwasser/Wasser	-7.886,43	-4.000	-8.000	-8.240	-8.480	-8.720
17	Transferaufwendungen	-2.333,33	-2.300	-2.500	-2.500	-2.500	-2.500
4318000	Zuschüsse an übrige Bereiche	-2.333,33	-2.300	-2.500	-2.500	-2.500	-2.500
19	Anteilige ordentliche Aufwendungen (Summe aus Nummern 12 bis 18)	-10.219,76	-6.300	-10.500	-10.740	-10.980	-11.220
20	Anteiliges veranschlagtes ordentliches Ergebnis (Summe aus Nummern 11 und 19)	-10.219,76	-6.300	-10.500	-10.740	-10.980	-11.220
21	Erträge aus internen Leistungen	0,00	1.490	1.490	1.490	1.490	1.490
3811000	Erträge aus internen Leistungsbeziehungen	0,00	1.490	1.490	1.490	1.490	1.490
22	Aufwendungen für interne Leistungen	0,00	-15.000	-15.000	-15.000	-15.000	-15.000
4811000	Aufwendungen aus internen Leistungsbeziehungen	0,00	-15.000	-15.000	-15.000	-15.000	-15.000
24	Veranschlagtes kalkulatorisches Ergebnis (Saldo aus Nummern 21 bis 23)	0,00	-13.510	-13.510	-13.510	-13.510	-13.510
25	Veranschlagter Nettoressourcenbedarf/-überschuss (Summe Nr. 20 und 24)	-10.219,76	-19.810	-24.010	-24.250	-24.490	-24.730


Haushaltsplan 2024 der Stadt Hayingen

 Teilfinanzhaushalt einschließlich Finanzplanung Produktgruppe 4210 Förderung des Sports - [THH 4] Stadt Hayingen							
Nr.	Bezeichnung	Ergebnis 2022	Ansatz 2023	Ansatz 2024	VE	Plan 2025	Plan 2026 Plan 2027
2	Summe der Auszahlungen aus laufender Verwaltungstätigkeit	-10.219,76	-6.300	-10.500	0	-10.740	-10.980 -11.220
7241500	Aufwand für (Fremd-)Reinigung	-7.886,43	-4.000	-8.000	0	-8.240	-8.480 -8.720
7318000	Zuschüsse an übrige Bereiche	-2.333,33	-2.300	-2.500	0	-2.500	-2.500 -2.500
3	Anteiliger Zahlungsmittelüberschuss/-bedarf des Ergebnishaushalts (Saldo aus Nummern 1 und 2)	-10.219,76	-6.300	-10.500	0	-10.740	-10.980 -11.220
9	Einzahlungen aus Investitionstätigkeit (Summe aus Nummern 4 bis 8)	0,00	0	0	0	0	0 0
16	Auszahlungen aus Investitionstätigkeit (Summe aus Nummern 10 bis 15)	0,00	0	0	0	0	0 0
17	Anteiliger veranschlagter Finanzierungsmittelüberschuss/-bedarf aus Investitionstätigkeit (Saldo aus Nummern 9 und 16)	0,00	0	0	0	0	0 0
18	Anteiliger veranschlagter Finanzierungsmittelüberschuss/-bedarf (Saldo aus Nummern 3 und 17)	-10.219,76	-6.300	-10.500	0	-10.740	-10.980 -11.220

Haushaltsplan 2024 der Stadt Hayingen

<div style="display: flex; justify-content: space-between; align-items: center;"> <div style="text-align: left;">  <p>Teilergebnishaushalt einschließlich Finanzplanung Produktgruppe 4241 Sportstätten - [THH 4]</p> <p>Stadt Hayingen</p> </div> </div>							
Nr.	Bezeichnung	Ergebnis 2022	Ansatz 2023	Ansatz 2024	Plan 2025	Plan 2026	Plan 2027
3	Aufgelöste Investitionszuwendungen und -beiträge	0,00	7.700	7.732	7.732	7.732	7.732
3161000	Erträge a.d.Auflösung v.Sonderposten a.Zuwendungen	0,00	7.700	7.732	7.732	7.732	7.732
5	Entgelte für öffentliche Leistungen oder Einrichtungen	3.516,83	5.500	0	0	0	0
3321000	Benutzungsgebühren und ähnliche Entgelte	3.516,83	5.500	0	0	0	0
6	Sonstige privatrechtliche Leistungsentgelte	0,00	100	0	0	0	0
3461000	Sonstige privatrechtliche Leistungsentgelte	0,00	100	0	0	0	0
11	Anteilige ordentliche Erträge (Summe aus Nummern 1 bis 10)	3.516,83	13.300	7.732	7.732	7.732	7.732
14	Aufwendungen für Sach- und Dienstleistungen	-9.857,64	-5.450	-2.750	-1.000	-1.000	-1.000
4211000	Unterhaltung der Grundstücke und baulichen Anlagen	-614,35	-1.500	0	0	0	0
4212000	Unterhaltung des sonstigen unbeweglichen Vermögens	-2.505,78	-3.000	0	0	0	0
4221000	Unterhaltung des beweglichen Vermögens	-30,64	-100	-2.000	-500	-500	-500
4222000	Erwerb v. geringw. Verm. Gegenst. sof. nicht spez	-165,62	-500	-750	-500	-500	-500
4241100	Bewirtschaftung der Grundstücke und baul. Anlagen	0,00	-200	0	0	0	0
4241200	Aufwand für Heizung	-684,25	0	0	0	0	0
4241300	Aufwand für Strom	-4.278,52	0	0	0	0	0
4241400	Aufwand für Reinigung	-1.578,48	-150	0	0	0	0
15	Abschreibungen	0,00	-27.800	-27.958	-27.958	-27.958	-27.958
4711000	AfA auf imm.Vermögensgegenstände u.Sachvermögen	0,00	-27.800	-27.958	-27.958	-27.958	-27.958
19	Anteilige ordentliche Aufwendungen (Summe aus Nummern 12 bis 18)	-9.857,64	-33.250	-30.708	-28.958	-28.958	-28.958
20	Anteiliges veranschlagtes ordentliches Ergebnis (Summe aus Nummern 11 und 19)	-6.340,81	-19.950	-22.976	-21.226	-21.226	-21.226
21	Erträge aus internen Leistungen	0,00	15.000	15.000	15.000	15.000	15.000
3811000	Erträge aus internen Leistungsbeziehungen	0,00	15.000	15.000	15.000	15.000	15.000
22	Aufwendungen für interne Leistungen	0,00	-7.440	-18.142	-18.142	-18.142	-18.142
4811100	Aufwendungen für Bauhofverrechnung	0,00	-7.440	-18.142	-18.142	-18.142	-18.142
23	kalkulatorische Kosten	0,00	-42.600	-41.788	-40.776	-39.765	-38.754
9700000	kalkulatorische Zinsen und AfA (SOPO)	0,00	-42.600	-41.788	-40.776	-39.765	-38.754
24	Veranschlagtes kalkulatorisches Ergebnis (Saldo aus Nummern 21 bis 23)	0,00	-35.040	-44.930	-43.918	-42.907	-41.896
25	Veranschlagter Nettoressourcenbedarf/-überschuss (Summe Nr. 20 und 24)	-6.340,81	-54.990	-67.906	-65.144	-64.133	-63.122

Haushaltsplan 2024 der Stadt Hayingen

 Teilfinanzhaushalt einschließlich Finanzplanung Produktgruppe 4241 Sportstätten - [THH 4] Stadt Hayingen							
Nr.	Bezeichnung	Ergebnis 2022	Ansatz 2023	Ansatz 2024	VE	Plan 2025	Plan 2026 Plan 2027
1	Summe der Einzahlungen aus laufender Verwaltungstätigkeit	3.090,23	5.600	0	0	0	0 0
6321000	Benutzungsgebühren und ähnliche Entgelte	3.090,23	5.500	0	0	0	0 0
6461000	Sonstige privatrechtliche Leistungsentgelte	0,00	100	0	0	0	0 0
2	Summe der Auszahlungen aus laufender Verwaltungstätigkeit	-8.164,24	-5.450	-2.750	0	-1.000	-1.000 -1.000
7211000	Unterhaltung der Grundstücke und baulichen Anlagen	-614,35	-1.500	0	0	0	0 0
7212000	Unterhaltung des sonstigen unbeweglichen Vermögens	-2.505,78	-3.000	0	0	0	0 0
7221000	Unterhaltung des beweglichen Vermögens	-30,64	-100	-2.000	0	-500	-500 -500
7222000	Erwerb von geringwertigen Vermögensgegenständen	-165,62	-500	-750	0	-500	-500 -500
7241100	Aufwand für Energie	0,00	-200	0	0	0	0 0
7241200	Aufwand für Wasserversorgung	-684,25	0	0	0	0	0 0
7241300	Aufwand für Abfallbeseitigung	-2.585,12	0	0	0	0	0 0
7241400	Aufwand für Abwasserbeseitigung	-1.578,48	-150	0	0	0	0 0
3	Anteiliger Zahlungsmittelüberschuss/-bedarf des Ergebnishaushalts (Saldo aus Nummern 1 und 2)	-5.074,01	150	-2.750	0	-1.000	-1.000 -1.000
9	Einzahlungen aus Investitionstätigkeit (Summe aus Nummern 4 bis 8)	0,00	0	0	0	0	0 0
12	Auszahlungen für den Erwerb von beweglichem Sachvermögen	0,00	-15.000	0	0	0	0 0
7831200	Ausz. für den Erwerb von bew. Verm oberh. Wertgr.	0,00	-15.000	0	0	0	0 0
16	Auszahlungen aus Investitionstätigkeit (Summe aus Nummern 10 bis 15)	0,00	-15.000	0	0	0	0 0
17	Anteiliger veranschlagter Finanzierungsmittelüberschuss/-bedarf aus Investitionstätigkeit (Saldo aus Numern 9 und 16)	0,00	-15.000	0	0	0	0 0
18	Anteiliger veranschlagter Finanzierungsmittelüberschuss/-bedarf (Saldo aus Nummern 3 und 17)	-5.074,01	-14.850	-2.750	0	-1.000	-1.000 -1.000


Einzeldarstellung der Investitionsmaßnahmen Produktgruppe 4241 Sportstätten - [THH 4]

Stadt Hayingen

Investition I-4241-001 Putzmaschine Digelfeldhalle

Nr.	Investitionsmaßnahmen Einzahlungs- und Auszahlungsarten	Gesamtang. z. Maßnahme -nachrichtl.-	Bisher finanziert	Ermächtigungs- über- tragungen aus Vorvorj.	Ergebnis 2022	Ansatz 2023	Ansatz 2024	VE	Plan 2025	Plan 2026 Plan 2027
9	Auszahlungen für den Erwerb von beweglichem Sachvermögen	-15.000	0,00	0	0,00	-15.000	0	0	0	0 0
	Bilanzkonten:	-15.000	0,00	0	0,00	-15.000	0	0	0	0 0
0620010	Zugang Maschinen	-15.000	0,00	0	0,00	-15.000	0	0	0	0 0
13	Summe der Auszahlungen aus Investitionstätigkeit (Summe aus Nummern 7 bis 12)	-15.000	0,00	0	0,00	-15.000	0	0	0	0 0
14	Saldo aus Investitionstätigkeit (Saldo aus Nummern 6 und 13)	-15.000	0,00	0	0,00	-15.000	0	0	0	0 0
16	Gesamtkosten der Maßnahme (Summe aus Nummern 13 und 15)	-15.000	0,00	0	0,00	-15.000	0	0	0	0 0

Haushaltsplan 2024 der Stadt Hayingen

 Teilergebnishaushalt einschließlich Finanzplanung Teilhaushalt 5 Bauen und Umwelt Stadt Hayingen							
Nr.	Bezeichnung	Ergebnis 2022	Ansatz 2023	Ansatz 2024	Plan 2025	Plan 2026	Plan 2027
2	Zuweisungen und Zuwendungen, Umlagen	59.514,09	64.200	128.200	88.200	88.200	0
3141000	Zuweisungen für laufende Zwecke vom Land	59.514,09	64.200	128.200	88.200	88.200	0
3	Aufgelöste Investitionszuwendungen und -beiträge	0,00	246.700	247.324	235.768	211.932	141.352
3161000	Erträge a.d.Auflösung v.Sonderposten a.Zuwendungen	0,00	125.200	125.253	119.476	102.496	31.916
3162000	Erträge a.d.Auflösung v.Sonderposten aus Beiträgen	0,00	121.500	122.072	116.292	109.436	109.436
5	Entgelte für öffentliche Leistungen oder Einrichtungen	518.269,33	666.500	667.162	667.050	667.540	668.040
3311000	Verwaltungsgebühren	50,00	0	50	50	50	50
3321000	Benutzungsgebühren und ähnliche Entgelte	4.736,25	14.000	14.612	14.420	14.840	15.260
3321200	Abwassergebühren	409.532,76	510.000	510.000	510.000	510.000	510.000
3321300	Niederschlagswasser	102.190,32	140.000	140.000	140.000	140.000	140.000
3321500	Leichenhallengebühr	1.760,00	2.500	2.500	2.580	2.650	2.730
6	Sonstige privatrechtliche Leistungsentgelte	477.681,80	350.365	321.515	329.710	338.200	346.540
3411000	Mieten und Pachten	33.076,04	33.000	33.000	33.830	34.650	35.480
3421200	Holzerlöse Verkauf über Stadt	47.089,34	69.000	34.000	35.000	36.000	37.000
3421300	Holzverkäufe über kom. Holzverkaufsstelle Land	396.307,77	248.000	254.000	260.350	267.000	273.500
3461000	Sonstige privatrechtliche Leistungsentgelte	1.208,65	365	515	530	550	560
7	Kostenerstattungen und Kostenumlagen	19.989,18	22.280	28.530	26.030	26.030	26.030
3481000	Erstattungen vom Land	2.165,04	30	2.530	30	30	30
3482000	Erstattungen von Gemeinden und Gemeindeverbänden	16.995,83	17.000	20.000	20.000	20.000	20.000
3485000	Erst. von verb. Untern., Sondervermögen und Beteil	0,00	5.000	5.000	5.000	5.000	5.000
3487000	Erstattungen von privaten Unternehmen	828,31	250	1.000	1.000	1.000	1.000
10	Sonstige ordentliche Erträge	64.995,76	68.100	65.500	65.500	65.500	65.500
3511000	Konzessionsabgaben	64.995,76	68.100	65.500	65.500	65.500	65.500
11	Anteilige ordentliche Erträge (Summe aus Nummern 1 bis 10)	1.140.450,16	1.418.145	1.458.232	1.412.258	1.397.402	1.247.462
12	Personalaufwendungen	-254.672,56	-286.840	-303.030	-318.190	-333.330	-348.490
4011000	Dienstaufwendungen Beamte	-38.464,32	-39.000	-46.000	-48.300	-50.600	-52.900
4012000	Dienstaufwendungen Arbeitnehmer	-155.530,53	-175.500	-180.000	-189.000	-198.000	-207.000
4021000	Beiträge zu Versorgungskassen Beamte	-14.039,60	-15.000	-18.000	-18.900	-19.800	-20.700
4022000	Beiträge zu Versorgungskassen Arbeitnehmer	-13.649,00	-16.000	-15.500	-16.280	-17.050	-17.830
4032000	Beiträge zur gesetzl. SozialversicheruArbeitnehmer	-32.977,11	-39.500	-41.000	-43.050	-45.100	-47.150
4041000	Beihilfen, Unterstützungsleistungen f. Bedienstete	-12,00	-1.840	-2.530	-2.660	-2.780	-2.910
14	Aufwendungen für Sach- und Dienstleistungen	-651.726,83	-831.835	-640.780	-644.040	-613.170	-630.060
4211000	Unterhaltung der Grundstücke und baulichen Anlagen	-128.590,89	-172.000	-12.800	-3.920	-4.030	-4.150
4211400	Unterhaltung der Betriebsanlagen	-78.666,37	-100.000	-50.000	-51.500	-53.000	-54.500
4212000	Unterhaltung des sonstigen unbeweglichen Vermögens	-119.483,04	-146.350	-107.150	-108.140	-112.120	-116.110
4212110	Unterhaltung Feldwege Hayingen	-703,81	-2.000	-2.000	-2.000	-2.000	-2.000
4212120	Unterhaltung Feldwege Anhausen	-1.086,18	-1.600	-1.600	-1.600	-1.600	-1.600
4212130	Unterhaltung Feldwege Ehestetten	-2.129,63	-3.200	-3.200	-3.200	-3.200	-3.200
4212140	Unterhaltung Feldwege Indelhausen	-490,00	-1.300	-1.300	-1.300	-1.300	-1.300
4212150	Unterhaltung Feldwege Münzdorf	-667,33	-2.300	-2.300	-2.300	-2.300	-2.300
4212160	Unterhaltung Feldwege Allgemein	0,00	-15.000	-25.000	-25.000	-25.000	-25.000
4212300	Unterhaltung Gemeindeverbindungsstraßen	-795,00	-3.000	-5.000	-5.150	-5.300	-5.450
4212400	Rohrbrüche, Unterhaltung Leitungsnetz	-4.485,21	0	0	0	0	0
4221000	Unterhaltung des beweglichen Vermögens	-2.426,34	-9.500	-15.400	-10.740	-11.030	-11.320
4222000	Erwerb v. geringw. Verm. Gegenst. sof. nicht spez	-1.244,90	-1.500	-3.500	-1.550	-1.590	-1.640
4231000	Mieten und Pachten	-4.083,92	-11.300	-5.300	-5.460	-5.620	-5.780
4241100	Bewirtschaftung der Grundstücke und baul. Anlagen	-4.127,48	-100	-100	-100	-110	-110
4241200	Aufwand für Heizung	-24.640,75	-15.000	-15.000	-15.450	-15.900	-16.350
4241300	Aufwand für Strom	-86.147,77	-137.850	-116.240	-119.750	-123.210	-126.720
4241400	Aufwand für Reinigung	-12,99	0	0	0	0	0
4241500	Aufwand für Abwasser/Wasser	-33.126,53	-2.350	-36.400	-37.500	-38.580	-39.690

Haushaltsplan 2024 der Stadt Hayingen

 Teilergebnishaushalt einschließlich Finanzplanung Teilhaushalt 5 Bauen und Umwelt Stadt Hayingen							
Nr.	Bezeichnung	Ergebnis 2022	Ansatz 2023	Ansatz 2024	Plan 2025	Plan 2026	Plan 2027
4241600	Aufwand für Abfall/Müll	-4.838,05	-3.500	-5.500	-5.670	-5.830	-6.000
4241700	Aufwand für Versicherungen	-1.424,26	-1.535	-1.740	-1.770	-1.840	-1.890
4251000	Haltung von Fahrzeugen	-16.474,14	-4.500	0	0	0	0
4261000	Besondere Aufwendungen für Beschäftigte	0,00	-3.700	-2.500	-2.570	-2.650	-2.730
4261100	Aus- und Fortbildung	-193,11	0	0	0	0	0
4261200	Dienst- und Schutzkleidung	-419,19	-500	-500	-520	-530	-550
4271100	Repräsentation, Ehrungen, Geschenke	-600,00	0	0	0	0	0
4271200	Aufwand für EDV	0,00	-250	-250	-260	-270	-270
4271400	Betriebsstoffe für betriebliche Zwecke	-84.912,44	-109.900	-160.000	-163.330	-119.150	-122.630
4271500	Aufwand der Verwaltung	-3.329,43	-5.500	-10.000	-5.670	-5.830	-6.000
4271700	Ausschmückung von Gebäuden, Str. und Plätzen aus besonderen Anlässen, für kulturelle Veranstaltungen	0,00	-4.000	0	0	0	0
4271800	Untersuchungen der Wasserqualität	-4.108,34	-3.000	-3.000	-3.090	-3.180	-3.270
4271900	sonstige besondere Verw.- und Betr.aufwendungen	-14.043,07	-26.100	-40.000	-41.200	-42.400	-43.600
4291000	Aufwendungen für sonst. Sach- und Dienstleistungen	-2.631,67	-5.000	-5.000	-5.150	-5.300	-5.450
4291100	Aufwendungen für Planung	-18.308,90	-35.000	-5.000	-15.000	-15.000	-15.000
4291200	Aufwendungen für Vermessung	-7.536,09	-5.000	-5.000	-5.150	-5.300	-5.450
15	Abschreibungen	0,00	-343.000	-343.898	-326.670	-318.752	-232.193
4711000	AfA auf imm.Vermögensgegenstände u.Sachvermögen	0,00	-343.000	-343.898	-326.670	-318.752	-232.193
17	Transferaufwendungen	-5.387,62	-5.500	-5.800	-5.500	-5.500	-5.500
4312000	Zuweisungen an Gemeinden und Gemeindeverbände	-4.500,00	-5.000	-5.000	-5.000	-5.000	-5.000
4317000	Zuschüsse an private Unternehmen	-630,62	-500	-500	-500	-500	-500
4373000	Allgemeine Umlagen an Zweckverbände	-257,00	0	-300	0	0	0
18	Sonstige ordentliche Aufwendungen	-96.181,40	-103.430	-107.885	-110.050	-112.300	-114.310
4411000	Sonstige Personal- und Versorgungsaufwendungen	-642,64	0	-500	-510	-520	-530
4429000	Sonst. Aufw. f. d. Inanspr. von Rechten u.Diensten	-203,76	0	0	0	0	0
4431100	Geschäftsausgaben/Bürobedarf	-225,39	-500	-500	-510	-520	-530
4431200	Bücher/Zeitschriften	-357,20	-250	-300	-310	-310	-320
4431300	Telefonanschl./Post- und Fernmeldegebühren	-1.889,82	-3.500	-2.000	-2.040	-2.080	-2.120
4431900	Sonstige Geschäftsaufwendungen	-129,00	-1.500	-1.500	-1.530	-1.560	-1.590
4441000	Steuern, Versicherungen, Schadensfälle, Sonderabg.	-16.266,09	-23.680	-18.085	-18.450	-18.810	-19.220
4451000	Erstattungen an das Land	-71.450,43	-72.500	-85.000	-86.700	-88.500	-90.000
4452000	Erstattungen an Gemeinden und Gemeindeverbände	-4.032,35	0	0	0	0	0
4453000	Erstattungen an Zweckverbände und dergleichen	-984,72	-1.500	0	0	0	0
19	Anteilige ordentliche Aufwendungen (Summe aus Nummern 12 bis 18)	-1.007.968,41	-1.570.605	-1.401.393	-1.404.450	-1.383.052	-1.330.553
20	Anteiliges veranschlagtes ordentliches Ergebnis (Summe aus Nummern 11 und 19)	132.481,75	-152.460	56.838	7.808	14.350	-83.091
21	Erträge aus internen Leistungen	0,00	107.660	0	0	0	0
3811000	Erträge aus internen Leistungsbeziehungen	0,00	107.660	0	0	0	0
22	Aufwendungen für interne Leistungen	0,00	-243.924	-198.357	-198.357	-198.357	-198.357
4811000	Aufwendungen aus internen Leistungsbeziehungen	0,00	-64.360	-24.200	-24.200	-24.200	-24.200
4811100	Aufwendungen für Bauhofverrechnung	0,00	-179.564	-174.157	-174.157	-174.157	-174.157
23	kalkulatorische Kosten	0,00	-220.200	-231.960	-227.272	-222.437	-217.389
9700000	kalkulatorische Zinsen und AfA (SOPO)	0,00	-220.200	-231.960	-227.272	-222.437	-217.389
24	Veranschlagtes kalkulatorisches Ergebnis (Saldo aus Nummern 21 bis 23)	0,00	-356.464	-430.317	-425.629	-420.794	-415.746
25	Veranschlagter Nettoressourcenbedarf/-überschuss (Summe Nr. 20 und 24)	132.481,75	-508.924	-373.479	-417.821	-406.444	-498.837


Haushaltsplan 2024 der Stadt Hayingen

<div style="display: flex; justify-content: space-between; align-items: center;"> <div style="text-align: center;"> Teilfinanzhaushalt einschließlich Finanzplanung Teilhaushalt 5 Bauen und Umwelt </div> </div> <p style="text-align: center; margin-top: 5px;">Stadt Hayingen</p>							
Nr.	Bezeichnung	Ergebnis 2022	Ansatz 2023	Ansatz 2024	VE	Plan 2025	Plan 2026 Plan 2027
1	Summe der Einzahlungen aus laufender Verwaltungstätigkeit	1.139.676,09	1.171.445	1.210.907	0	1.176.490	1.185.470 1.106.110
6141000	Zuweisungen für laufende Zwecke vom Land	60.337,89	64.200	128.200	0	88.200	88.200 0
6311000	Verwaltungsgebühren	50,00	0	50	0	50	50 50
6321000	Benutzungsgebühren und ähnliche Entgelte	520.429,81	666.500	667.112	0	667.000	667.490 667.990
6411000	Mieten u. Pachten inkl. Nebenkostenant.a.Mietvertr	33.076,05	33.000	33.000	0	33.830	34.650 35.480
6421000	Einzahlungen aus Verkauf	440.623,75	317.000	288.000	0	295.350	303.000 310.500
6461000	Sonstige privatrechtliche Leistungsentgelte	1.160,83	365	515	0	530	550 560
6481000	Erstattungen vom Land	2.165,04	30	2.530	0	30	30 30
6482000	Erstattungen von Gemeinden und Gemeindeverbänden	12.575,97	17.000	20.000	0	20.000	20.000 20.000
6485000	Erst. von verb. Untern., Sonderverm. und Bet.	0,00	5.000	5.000	0	5.000	5.000 5.000
6487000	Erstattungen von privaten Unternehmen	828,31	250	1.000	0	1.000	1.000 1.000
6511000	Konzessionsabgaben	68.428,44	68.100	65.500	0	65.500	65.500 65.500
2	Summe der Auszahlungen aus laufender Verwaltungstätigkeit	-1.010.826,14	-1.227.605	-1.057.495	0	-1.077.780	-1.064.300 -1.098.360
7011000	Dienstbezüge Beamte	-38.464,32	-39.000	-46.000	0	-48.300	-50.600 -52.900
7012000	DienstbezügeArbeitnehmer	-155.530,53	-175.500	-180.000	0	-189.000	-198.000 -207.000
7021000	Beiträge zu Versorgungskassen Beamte	0,00	-15.000	-18.000	0	-18.900	-19.800 -20.700
7022000	Beiträge zu Versorgungskassen Arbeitnehmer	-13.649,00	-16.000	-15.500	0	-16.280	-17.050 -17.830
7032000	Beiträge zur gesetzlichen Sozialvers. Arbeitnehmer	-32.977,11	-39.500	-41.000	0	-43.050	-45.100 -47.150
7041000	Beihilfen und Unterstützungsleistungen für Beschäf	0,00	-1.840	-2.530	0	-2.660	-2.780 -2.910
7211000	Unterhaltung der Grundstücke und baulichen Anlagen	-237.130,33	-272.000	-62.800	0	-55.420	-57.030 -58.650
7212000	Unterhaltung des sonstigen unbeweglichen Vermögens	-144.502,52	-171.750	-142.550	0	-143.540	-147.520 -151.510
7212200	Unterhaltung der Straßen - Fremdaufwand	-795,00	-3.000	-5.000	0	-5.150	-5.300 -5.450
7221000	Unterhaltung des beweglichen Vermögens	-3.382,62	-9.500	-15.400	0	-10.740	-11.030 -11.320
7222000	Erwerb von geringwertigen Vermögensgegenständen	-1.244,90	-1.500	-3.500	0	-1.550	-1.590 -1.640
7231000	Mieten und Pachten inkl. Mietnebenkosten	-4.083,92	-11.300	-5.300	0	-5.460	-5.620 -5.780
7241100	Aufwand für Energie	-4.121,02	-100	-100	0	-100	-110 -110
7241200	Aufwand für Wasserversorgung	-24.734,39	-15.000	-15.000	0	-15.450	-15.900 -16.350
7241300	Aufwand für Abfallbeseitigung	-87.591,63	-137.850	-116.240	0	-119.750	-123.210 -126.720
7241400	Aufwand für Abwasserbeseitigung	-12,99	0	0	0	0	0 0
7241500	Aufwand für (Fremd-)Reinigung	-33.126,53	-2.350	-36.400	0	-37.500	-38.580 -39.690
7241600	Aufwand f.gebäudebezogene Versicherungen	-6.034,17	-3.500	-5.500	0	-5.670	-5.830 -6.000
7241700	Aufwand f.gebäudebezogene Steuern	-1.424,26	-1.535	-1.740	0	-1.770	-1.840 -1.890
7251000	Haltung von Fahrzeugen	-4.340,82	-4.500	0	0	0	0 0


Haushaltsplan 2024 der Stadt Hayingen

<div style="display: flex; justify-content: space-between; align-items: center;"> <div style="text-align: left;">  <p>Teilfinanzhaushalt einschließlich Finanzplanung Teilhaushalt 5 Bauen und Umwelt</p> <p>Stadt Hayingen</p> </div> </div>							
Nr.	Bezeichnung	Ergebnis 2022	Ansatz 2023	Ansatz 2024	VE	Plan 2025	Plan 2026 Plan 2027
7261000	Besondere zahlungswirksame Aufw.f.Beschäftigte	-612,30	-4.200	-3.000	0	-3.090	-3.180 -3.280
7271000	Besondere Verwaltungs- und Betriebsauszahlungen	-110.745,47	-148.750	-213.250	0	-213.550	-170.830 -175.770
7291000	Auszahlungen für sonstige Dienstleistungen	-12.583,02	-45.000	-15.000	0	-25.300	-25.600 -25.900
7312000	Zuweisungen an Gemeinden und Gemeindeverbände	-4.500,00	-5.000	-5.000	0	-5.000	-5.000 -5.000
7317000	Zuschüsse an private Unternehmen	0,00	-500	-500	0	-500	-500 -500
7373000	Allgemeine Umlagen an Zweckverbände	-257,00	0	-300	0	0	0 0
7411000	Sonstige Personal- und Versorgungsauszahlungen	-642,64	0	-500	0	-510	-520 -530
7429000	Sonst. Ausz. für die Inanspr. von Rechten und Dien	-203,76	0	0	0	0	0 0
7431000	Geschäftsauszahlungen	-2.607,70	-5.750	-4.300	0	-4.390	-4.470 -4.560
7441000	Steuern, Versicherungen, Schadensfälle	-13.288,73	-23.680	-18.085	0	-18.450	-18.810 -19.220
7451000	Erstattungen an das Land	-71.450,43	-72.500	-85.000	0	-86.700	-88.500 -90.000
7453000	Erstattungen an Zweckverbände und dergleichen	-789,03	-1.500	0	0	0	0 0
3	Anteiliger Zahlungsmittelüberschuss/-bedarf des Ergebnishaushalts (Saldo aus Nummern 1 und 2)	128.849,95	-56.160	153.412	0	98.710	121.170 7.750
4	Einzahlungen aus Investitionszuwendungen	0,00	317.680	400.000	0	0	0 0
6811000	Investitionszuweisungen vom Land	0,00	317.680	400.000	0	0	0 0
5	Einzahlungen a. Investitionsbeiträgen u. ähnl. Entgelten f. Investitionstätigkeit	123.081,27	710.000	350.000	0	150.000	150.000 150.000
6891000	Beiträge und ähnliche Entgelte	123.081,27	710.000	350.000	0	150.000	150.000 150.000
9	Einzahlungen aus Investitionstätigkeit (Summe aus Nummern 4 bis 8)	123.081,27	1.027.680	750.000	0	150.000	150.000 150.000
11	Auszahlungen für Baumaßnahmen	-1.068.546,28	-1.442.000	-1.255.000	-1.600.000	-1.035.000	-525.000 -335.000
7871000	Ausz. für Hochbaumaßnahmen	-37.757,63	-400.000	-400.000	-300.000	-300.000	0 0
7872000	Ausz. für Tiefbaumaßnahmen	-1.030.788,65	-965.000	-810.000	-1.300.000	-735.000	-525.000 -335.000
7873000	Ausz. für sonstige Baumaßnahmen	0,00	-77.000	-45.000	0	0	0 0
12	Auszahlungen für den Erwerb von beweglichem Sachvermögen	-1.597,28	-332.500	-269.500	0	-50.000	-20.000 0
7831200	Ausz. für den Erwerb von bew. Verm oberh. Wertgr.	-1.597,28	-332.500	-269.500	0	-50.000	-20.000 0
13	Auszahlungen für den Erwerb von Finanzvermögen	-70.401,77	-50.000	0	0	0	0 0
7853000	Ausz. für den Erwerb von sonst. Anteilen	-70.401,77	-50.000	0	0	0	0 0
16	Auszahlungen aus Investitionstätigkeit (Summe aus Nummern 10 bis 15)	-1.140.545,33	-1.824.500	-1.524.500	-1.600.000	-1.085.000	-545.000 -335.000
17	Anteiliger veranschlagter Finanzierungsmittelüberschuss/-bedarf aus Investitionstätigkeit (Saldo aus Nummern 9 und 16)	-1.017.464,06	-796.820	-774.500	-1.600.000	-935.000	-395.000 -185.000
18	Anteiliger veranschlagter Finanzierungsmittelüberschuss/-bedarf (Saldo aus Nummern 3 und 17)	-888.614,11	-852.980	-621.088	-1.600.000	-836.290	-273.830 -177.250

Haushaltsplan 2024 der Stadt Hayingen

 Teilergebnishaushalt einschließlich Finanzplanung Produktbereich 51 Räumliche Planung und Entwicklung Stadt Hayingen							
Nr.	Bezeichnung	Ergebnis 2022	Ansatz 2023	Ansatz 2024	Plan 2025	Plan 2026	Plan 2027
5	Entgelte für öffentliche Leistungen oder Einrichtungen	50,00	0	50	50	50	50
3311000	Verwaltungsgebühren	50,00	0	50	50	50	50
11	Anteilige ordentliche Erträge (Summe aus Nummern 1 bis 10)	50,00	0	50	50	50	50
14	Aufwendungen für Sach- und Dienstleistungen	-25.844,99	-40.000	-10.000	-20.150	-20.300	-20.450
4271900	sonstige besondere Verw.- und Betr.aufwendungen	0,00	-5.000	0	0	0	0
4291100	Aufwendungen für Planung	-18.308,90	-30.000	-5.000	-15.000	-15.000	-15.000
4291200	Aufwendungen für Vermessung	-7.536,09	-5.000	-5.000	-5.150	-5.300	-5.450
17	Transferaufwendungen	-4.500,00	-5.000	-5.000	-5.000	-5.000	-5.000
4312000	Zuweisungen an Gemeinden und Gemeindeverbände	-4.500,00	-5.000	-5.000	-5.000	-5.000	-5.000
19	Anteilige ordentliche Aufwendungen (Summe aus Nummern 12 bis 18)	-30.344,99	-45.000	-15.000	-25.150	-25.300	-25.450
20	Anteiliges veranschlagtes ordentliches Ergebnis (Summe aus Nummern 11 und 19)	-30.294,99	-45.000	-14.950	-25.100	-25.250	-25.400
24	Veranschlagtes kalkulatorisches Ergebnis (Saldo aus Nummern 21 bis 23)	0,00	0	0	0	0	0
25	Veranschlagter Nettoressourcenbedarf/-überschuss (Summe Nr. 20 und 24)	-30.294,99	-45.000	-14.950	-25.100	-25.250	-25.400

Haushaltsplan 2024 der Stadt Hayingen

 Teilfinanzhaushalt einschließlich Finanzplanung Produktbereich 51 Räumliche Planung und Entwicklung Stadt Hayingen							
Nr.	Bezeichnung	Ergebnis 2022	Ansatz 2023	Ansatz 2024	VE	Plan 2025	Plan 2026 Plan 2027
1	Summe der Einzahlungen aus laufender Verwaltungstätigkeit	50,00	0	50	0	50	50 50
6311000	Verwaltungsgebühren	50,00	0	50	0	50	50 50
2	Summe der Auszahlungen aus laufender Verwaltungstätigkeit	-14.451,35	-45.000	-15.000	0	-25.150	-25.300 -25.450
7271000	Besondere Verwaltungs- und Betriebsauszahlungen	0,00	-5.000	0	0	0	0 0
7291000	Auszahlungen für sonstige Dienstleistungen	-9.951,35	-35.000	-10.000	0	-20.150	-20.300 -20.450
7312000	Zuweisungen an Gemeinden und Gemeindeverbände	-4.500,00	-5.000	-5.000	0	-5.000	-5.000 -5.000
3	Anteiliger Zahlungsmittelüberschuss/-bedarf des Ergebnishaushalts (Saldo aus Nummern 1 und 2)	-14.401,35	-45.000	-14.950	0	-25.100	-25.250 -25.400
9	Einzahlungen aus Investitionstätigkeit (Summe aus Nummern 4 bis 8)	0,00	0	0	0	0	0 0
16	Auszahlungen aus Investitionstätigkeit (Summe aus Nummern 10 bis 15)	0,00	0	0	0	0	0 0
17	Anteiliger veranschlagter Finanzierungsmittelüberschuss/-bedarf aus Investitionstätigkeit (Saldo aus Nummern 9 und 16)	0,00	0	0	0	0	0 0
18	Anteiliger veranschlagter Finanzierungsmittelüberschuss/-bedarf (Saldo aus Nummern 3 und 17)	-14.401,35	-45.000	-14.950	0	-25.100	-25.250 -25.400

Haushaltsplan 2024 der Stadt Hayingen



Produktbeschreibung Produktgruppe 5110 Stadtentwicklung städtebaul. Planung Verkehrsplanung u. Stadterneuerung -[THH 5]

Stadt Hayingen

Produktbereich	51	Räumliche Planung und Entwicklung
Produktgruppe	5110	Stadtentwicklung städtebaul. Planung Verkehrsplanung u. Stadterneuerung -[THH 5]
Allgemeine Ziele	Bedarfsgerechte Bereitstellung von Bau- und Freiflächen Nachhaltige städtebauliche Entwicklung	

Haushaltsplan 2024 der Stadt Hayingen



Teilergebnishaushalt einschließlich Finanzplanung Produktgruppe 5110 Stadtentwicklung städtebaul. Planung Verkehrsplanung u. Stadterneuerung -[THH 5]

Stadt Hayingen

Nr.	Bezeichnung	Ergebnis 2022	Ansatz 2023	Ansatz 2024	Plan 2025	Plan 2026	Plan 2027
11	Anteilige ordentliche Erträge (Summe aus Nummern 1 bis 10)	0,00	0	0	0	0	0
14	Aufwendungen für Sach- und Dienstleistungen	-25.844,99	-40.000	-10.000	-20.150	-20.300	-20.450
4271900	sonstige besondere Verw.- und Betr.aufwendungen	0,00	-5.000	0	0	0	0
4291100	Aufwendungen für Planung	-18.308,90	-30.000	-5.000	-15.000	-15.000	-15.000
4291200	Aufwendungen für Vermessung	-7.536,09	-5.000	-5.000	-5.150	-5.300	-5.450
19	Anteilige ordentliche Aufwendungen (Summe aus Nummern 12 bis 18)	-25.844,99	-40.000	-10.000	-20.150	-20.300	-20.450
20	Anteiliges veranschlagtes ordentliches Ergebnis (Summe aus Nummern 11 und 19)	-25.844,99	-40.000	-10.000	-20.150	-20.300	-20.450
24	Veranschlagtes kalkulatorisches Ergebnis (Saldo aus Nummern 21 bis 23)	0,00	0	0	0	0	0
25	Veranschlagter Nettoressourcenbedarf/-überschuss (Summe Nr. 20 und 24)	-25.844,99	-40.000	-10.000	-20.150	-20.300	-20.450

Haushaltsplan 2024 der Stadt Hayingen




Teilfinanzhaushalt einschließlich Finanzplanung Produktgruppe 5110 Stadtentwicklung städtebaul. Planung Verkehrsplanung u. Stadterneuerung -[THH 5]


Stadt Hayingen

Nr.	Bezeichnung	Ergebnis 2022	Ansatz 2023	Ansatz 2024	VE	Plan 2025	Plan 2026 Plan 2027
2	Summe der Auszahlungen aus laufender Verwaltungstätigkeit	-9.951,35	-40.000	-10.000	0	-20.150	-20.300 -20.450
7271000	Besondere Verwaltungs- und Betriebsauszahlungen	0,00	-5.000	0	0	0	0 0
7291000	Auszahlungen für sonstige Dienstleistungen	-9.951,35	-35.000	-10.000	0	-20.150	-20.300 -20.450
3	Anteiliger Zahlungsmittelüberschuss/-bedarf des Ergebnishaushalts (Saldo aus Nummern 1 und 2)	-9.951,35	-40.000	-10.000	0	-20.150	-20.300 -20.450
9	Einzahlungen aus Investitionstätigkeit (Summe aus Nummern 4 bis 8)	0,00	0	0	0	0	0 0
16	Auszahlungen aus Investitionstätigkeit (Summe aus Nummern 10 bis 15)	0,00	0	0	0	0	0 0
17	Anteiliger veranschlagter Finanzierungsmittelüberschuss/-bedarf aus Investitionstätigkeit (Saldo aus Nummern 9 und 16)	0,00	0	0	0	0	0 0
18	Anteiliger veranschlagter Finanzierungsmittelüberschuss/-bedarf (Saldo aus Nummern 3 und 17)	-9.951,35	-40.000	-10.000	0	-20.150	-20.300 -20.450


Haushaltsplan 2024 der Stadt Hayingen

 Teilergebnishaushalt einschließlich Finanzplanung Produktgruppe 5111 Flächen- und grundstückbezogene Daten und Grundlagen - [THH 5] Stadt Hayingen							
Nr.	Bezeichnung	Ergebnis 2022	Ansatz 2023	Ansatz 2024	Plan 2025	Plan 2026	Plan 2027
5	Entgelte für öffentliche Leistungen oder Einrichtungen	50,00	0	50	50	50	50
3311000	Verwaltungsgebühren	50,00	0	50	50	50	50
11	Anteilige ordentliche Erträge (Summe aus Nummern 1 bis 10)	50,00	0	50	50	50	50
17	Transferaufwendungen	-4.500,00	-5.000	-5.000	-5.000	-5.000	-5.000
4312000	Zuweisungen an Gemeinden und Gemeindeverbände	-4.500,00	-5.000	-5.000	-5.000	-5.000	-5.000
19	Anteilige ordentliche Aufwendungen (Summe aus Nummern 12 bis 18)	-4.500,00	-5.000	-5.000	-5.000	-5.000	-5.000
20	Anteiliges veranschlagtes ordentliches Ergebnis (Summe aus Nummern 11 und 19)	-4.450,00	-5.000	-4.950	-4.950	-4.950	-4.950
24	Veranschlagtes kalkulatorisches Ergebnis (Saldo aus Nummern 21 bis 23)	0,00	0	0	0	0	0
25	Veranschlagter Nettoressourcenbedarf/-überschuss (Summe Nr. 20 und 24)	-4.450,00	-5.000	-4.950	-4.950	-4.950	-4.950


Haushaltsplan 2024 der Stadt Hayingen

<div style="display: flex; justify-content: space-between; align-items: center;"> <div style="text-align: left;">  </div> <div style="text-align: center;"> Teilfinanzhaushalt einschließlich Finanzplanung Produktgruppe 5111 Flächen- und grundstückbezogene Daten und Grundlagen - [THH 5] </div> </div> <p style="text-align: center;">Stadt Hayingen</p>							
Nr.	Bezeichnung	Ergebnis 2022	Ansatz 2023	Ansatz 2024	VE	Plan 2025	Plan 2026 Plan 2027
1	Summe der Einzahlungen aus laufender Verwaltungstätigkeit	50,00	0	50	0	50	50 50
6311000	Verwaltungsgebühren	50,00	0	50	0	50	50 50
2	Summe der Auszahlungen aus laufender Verwaltungstätigkeit	-4.500,00	-5.000	-5.000	0	-5.000	-5.000 -5.000
7312000	Zuweisungen an Gemeinden und Gemeindeverbände	-4.500,00	-5.000	-5.000	0	-5.000	-5.000 -5.000
3	Anteiliger Zahlungsmittelüberschuss/-bedarf des Ergebnishaushalts (Saldo aus Nummern 1 und 2)	-4.450,00	-5.000	-4.950	0	-4.950	-4.950 -4.950
9	Einzahlungen aus Investitionstätigkeit (Summe aus Nummern 4 bis 8)	0,00	0	0	0	0	0 0
16	Auszahlungen aus Investitionstätigkeit (Summe aus Nummern 10 bis 15)	0,00	0	0	0	0	0 0
17	Anteiliger veranschlagter Finanzierungsmittelüberschuss/-bedarf aus Investitionstätigkeit (Saldo aus Nummern 9 und 16)	0,00	0	0	0	0	0 0
18	Anteiliger veranschlagter Finanzierungsmittelüberschuss/-bedarf (Saldo aus Nummern 3 und 17)	-4.450,00	-5.000	-4.950	0	-4.950	-4.950 -4.950


Haushaltsplan 2024 der Stadt Hayingen

 Teilergebnishaushalt einschließlich Finanzplanung Produktbereich 52 Bauen und Wohnen Stadt Hayingen							
Nr.	Bezeichnung	Ergebnis 2022	Ansatz 2023	Ansatz 2024	Plan 2025	Plan 2026	Plan 2027
11	Anteilige ordentliche Erträge (Summe aus Nummern 1 bis 10)	0,00	0	0	0	0	0
12	Personalaufwendungen	-52.503,92	-55.800	-56.000	-58.800	-61.600	-64.400
4011000	Dienstaufwendungen Beamte	-38.464,32	-39.000	-39.000	-40.950	-42.900	-44.850
4021000	Beiträge zu Versorgungskassen Beamte	-14.039,60	-15.000	-15.000	-15.750	-16.500	-17.250
4041000	Beihilfen, Unterstützungsleistungen f. Bedienstete	0,00	-1.800	-2.000	-2.100	-2.200	-2.300
18	Sonstige ordentliche Aufwendungen	-486,20	-250	-300	-310	-310	-320
4431200	Bücher/Zeitschriften	-357,20	-250	-300	-310	-310	-320
4431900	Sonstige Geschäftsaufwendungen	-129,00	0	0	0	0	0
19	Anteilige ordentliche Aufwendungen (Summe aus Nummern 12 bis 18)	-52.990,12	-56.050	-56.300	-59.110	-61.910	-64.720
20	Anteiliges veranschlagtes ordentliches Ergebnis (Summe aus Nummern 11 und 19)	-52.990,12	-56.050	-56.300	-59.110	-61.910	-64.720
24	Veranschlagtes kalkulatorisches Ergebnis (Saldo aus Nummern 21 bis 23)	0,00	0	0	0	0	0
25	Veranschlagter Nettoressourcenbedarf/-überschuss (Summe Nr. 20 und 24)	-52.990,12	-56.050	-56.300	-59.110	-61.910	-64.720


Haushaltsplan 2024 der Stadt Hayingen

 Teilfinanzhaushalt einschließlich Finanzplanung Produktbereich 52 Bauen und Wohnen Stadt Hayingen							
Nr.	Bezeichnung	Ergebnis 2022	Ansatz 2023	Ansatz 2024	VE	Plan 2025	Plan 2026 Plan 2027
2	Summe der Auszahlungen aus laufender Verwaltungstätigkeit	-38.950,52	-56.050	-56.300	0	-59.110	-61.910 -64.720
7011000	Dienstbezüge Beamte	-38.464,32	-39.000	-39.000	0	-40.950	-42.900 -44.850
7021000	Beiträge zu Versorgungskassen Beamte	0,00	-15.000	-15.000	0	-15.750	-16.500 -17.250
7041000	Beihilfen und Unterstützungsleistungen für Beschäf	0,00	-1.800	-2.000	0	-2.100	-2.200 -2.300
7431000	Geschäftsauszahlungen	-486,20	-250	-300	0	-310	-310 -320
3	Anteiliger Zahlungsmittelüberschuss/-bedarf des Ergebnishaushalts (Saldo aus Nummern 1 und 2)	-38.950,52	-56.050	-56.300	0	-59.110	-61.910 -64.720
9	Einzahlungen aus Investitionstätigkeit (Summe aus Nummern 4 bis 8)	0,00	0	0	0	0	0 0
16	Auszahlungen aus Investitionstätigkeit (Summe aus Nummern 10 bis 15)	0,00	0	0	0	0	0 0
17	Anteiliger veranschlagter Finanzierungsmittelüberschuss/-bedarf aus Investitionstätigkeit (Saldo aus Numern 9 und 16)	0,00	0	0	0	0	0 0
18	Anteiliger veranschlagter Finanzierungsmittelüberschuss/-bedarf (Saldo aus Nummern 3 und 17)	-38.950,52	-56.050	-56.300	0	-59.110	-61.910 -64.720


Haushaltsplan 2024 der Stadt Hayingen

 Teilergebnishaushalt einschließlich Finanzplanung Produktgruppe 5210 Bauordnung - [THH 5] Stadt Hayingen							
Nr.	Bezeichnung	Ergebnis 2022	Ansatz 2023	Ansatz 2024	Plan 2025	Plan 2026	Plan 2027
11	Anteilige ordentliche Erträge (Summe aus Nummern 1 bis 10)	0,00	0	0	0	0	0
12	Personalaufwendungen	-52.503,92	-55.800	-56.000	-58.800	-61.600	-64.400
4011000	Dienstaufwendungen Beamte	-38.464,32	-39.000	-39.000	-40.950	-42.900	-44.850
4021000	Beiträge zu Versorgungskassen Beamte	-14.039,60	-15.000	-15.000	-15.750	-16.500	-17.250
4041000	Beihilfen, Unterstützungsleistungen f. Bedienstete	0,00	-1.800	-2.000	-2.100	-2.200	-2.300
18	Sonstige ordentliche Aufwendungen	-486,20	-250	-300	-310	-310	-320
4431200	Bücher/Zeitschriften	-357,20	-250	-300	-310	-310	-320
4431900	Sonstige Geschäftsaufwendungen	-129,00	0	0	0	0	0
19	Anteilige ordentliche Aufwendungen (Summe aus Nummern 12 bis 18)	-52.990,12	-56.050	-56.300	-59.110	-61.910	-64.720
20	Anteiliges veranschlagtes ordentliches Ergebnis (Summe aus Nummern 11 und 19)	-52.990,12	-56.050	-56.300	-59.110	-61.910	-64.720
24	Veranschlagtes kalkulatorisches Ergebnis (Saldo aus Nummern 21 bis 23)	0,00	0	0	0	0	0
25	Veranschlagter Nettoressourcenbedarf/-überschuss (Summe Nr. 20 und 24)	-52.990,12	-56.050	-56.300	-59.110	-61.910	-64.720


Haushaltsplan 2024 der Stadt Hayingen

 Teilfinanzhaushalt einschließlich Finanzplanung Produktgruppe 5210 Bauordnung - [THH 5] Stadt Hayingen							
Nr.	Bezeichnung	Ergebnis 2022	Ansatz 2023	Ansatz 2024	VE	Plan 2025	Plan 2026 Plan 2027
2	Summe der Auszahlungen aus laufender Verwaltungstätigkeit	-38.950,52	-56.050	-56.300	0	-59.110	-61.910 -64.720
7011000	Dienstbezüge Beamte	-38.464,32	-39.000	-39.000	0	-40.950	-42.900 -44.850
7021000	Beiträge zu Versorgungskassen Beamte	0,00	-15.000	-15.000	0	-15.750	-16.500 -17.250
7041000	Beihilfen und Unterstützungsleistungen für Beschäf	0,00	-1.800	-2.000	0	-2.100	-2.200 -2.300
7431000	Geschäftsauszahlungen	-486,20	-250	-300	0	-310	-310 -320
3	Anteiliger Zahlungsmittelüberschuss/-bedarf des Ergebnishaushalts (Saldo aus Nummern 1 und 2)	-38.950,52	-56.050	-56.300	0	-59.110	-61.910 -64.720
9	Einzahlungen aus Investitionstätigkeit (Summe aus Nummern 4 bis 8)	0,00	0	0	0	0	0 0
16	Auszahlungen aus Investitionstätigkeit (Summe aus Nummern 10 bis 15)	0,00	0	0	0	0	0 0
17	Anteiliger veranschlagter Finanzierungsmittelüberschuss/-bedarf aus Investitionstätigkeit (Saldo aus Numern 9 und 16)	0,00	0	0	0	0	0 0
18	Anteiliger veranschlagter Finanzierungsmittelüberschuss/-bedarf (Saldo aus Nummern 3 und 17)	-38.950,52	-56.050	-56.300	0	-59.110	-61.910 -64.720


Haushaltsplan 2024 der Stadt Hayingen

 Teilergebnishaushalt einschließlich Finanzplanung Produktbereich 53 Ver- und Entsorgung Stadt Hayingen							
Nr.	Bezeichnung	Ergebnis 2022	Ansatz 2023	Ansatz 2024	Plan 2025	Plan 2026	Plan 2027
3	Aufgelöste Investitionszuwendungen und -beiträge	0,00	15.400	15.612	15.612	15.612	15.612
3161000	Erträge a.d.Auflösung v.Sonderposten a.Zuwendungen	0,00	2.600	2.637	2.637	2.637	2.637
3162000	Erträge a.d.Auflösung v.Sonderposten aus Beiträgen	0,00	12.800	12.974	12.974	12.974	12.974
5	Entgelte für öffentliche Leistungen oder Einrichtungen	516.459,33	654.000	652.000	652.060	652.120	652.180
3321000	Benutzungsgebühren und ähnliche Entgelte	4.736,25	4.000	2.000	2.060	2.120	2.180
3321200	Abwassergebühren	409.532,76	510.000	510.000	510.000	510.000	510.000
3321300	Niederschlagswasser	102.190,32	140.000	140.000	140.000	140.000	140.000
6	Sonstige privatrechtliche Leistungsentgelte	0,00	100	0	0	0	0
3461000	Sonstige privatrechtliche Leistungsentgelte	0,00	100	0	0	0	0
7	Kostenerstattungen und Kostenumlagen	4.959,41	9.000	10.500	8.000	8.000	8.000
3481000	Erstattungen vom Land	2.139,34	0	2.500	0	0	0
3482000	Erstattungen von Gemeinden und Gemeindeverbänden	2.820,07	4.000	3.000	3.000	3.000	3.000
3485000	Erst. von verb. Untern., Sondervermögen und Beteil	0,00	5.000	5.000	5.000	5.000	5.000
10	Sonstige ordentliche Erträge	64.995,76	68.100	65.500	65.500	65.500	65.500
3511000	Konzessionsabgaben	64.995,76	68.100	65.500	65.500	65.500	65.500
11	Anteilige ordentliche Erträge (Summe aus Nummern 1 bis 10)	586.414,50	746.600	743.612	741.172	741.232	741.292
12	Personalaufwendungen	-42.253,56	-65.510	-59.010	-61.960	-64.910	-67.860
4012000	Dienstaufwendungen Arbeitnehmer	-31.372,76	-50.000	-45.000	-47.250	-49.500	-51.750
4022000	Beiträge zu Versorgungskassen Arbeitnehmer	-3.999,34	-4.500	-4.000	-4.200	-4.400	-4.600
4032000	Beiträge zur gesetzl. SozialversicheruArbeitnehmer	-6.877,46	-11.000	-10.000	-10.500	-11.000	-11.500
4041000	Beihilfen, Unterstützungsleistungen f. Bedienstete	-4,00	-10	-10	-10	-10	-10
14	Aufwendungen für Sach- und Dienstleistungen	-392.792,34	-474.520	-258.530	-264.230	-271.930	-279.630
4211000	Unterhaltung der Grundstücke und baulichen Anlagen	-128.590,89	-161.000	-800	-820	-850	-870
4211400	Unterhaltung der Betriebsanlagen	-78.666,37	-100.000	-50.000	-51.500	-53.000	-54.500
4212000	Unterhaltung des sonstigen unbeweglichen Vermögens	-17.824,04	-35.150	-15.150	-15.600	-16.060	-16.510
4212400	Rohrbrüche, Unterhaltung Leitungsnetz	-4.485,21	0	0	0	0	0
4222000	Erwerb v. geringw. Verm. Gegenst. sof. nicht spez	-219,40	-1.500	-3.500	-1.550	-1.590	-1.640
4231000	Mieten und Pachten	-2.250,25	0	-3.000	-3.090	-3.180	-3.270
4241200	Aufwand für Heizung	-24.640,75	-15.000	-15.000	-15.450	-15.900	-16.350
4241300	Aufwand für Strom	-66.564,14	-97.690	-75.200	-77.470	-79.710	-81.980
4241400	Aufwand für Reinigung	-12,99	0	0	0	0	0
4241500	Aufwand für Abwasser/Wasser	-23.114,48	0	-25.000	-25.750	-26.500	-27.250
4241600	Aufwand für Abfall/Müll	-4.838,05	-3.000	-5.000	-5.150	-5.300	-5.450
4241700	Aufwand für Versicherungen	-1.066,42	-1.030	-1.330	-1.360	-1.410	-1.450
4251000	Haltung von Fahrzeugen	-4.206,06	-4.500	0	0	0	0
4261000	Besondere Aufwendungen für Beschäftigte	0,00	-800	-800	-820	-850	-870
4261200	Dienst- und Schutzkleidung	-419,19	-500	-500	-520	-530	-550
4271200	Aufwand für EDV	0,00	-250	-250	-260	-270	-270
4271400	Betriebsstoffe für betriebliche Zwecke	-17.742,69	-25.000	-20.000	-20.600	-21.200	-21.800
4271800	Untersuchungen der Wasserqualität	-4.108,34	-3.000	-3.000	-3.090	-3.180	-3.270
4271900	sonstige besondere Verw.- und Betr.aufwendungen	-14.043,07	-21.100	-40.000	-41.200	-42.400	-43.600
4291100	Aufwendungen für Planung	0,00	-5.000	0	0	0	0
15	Abschreibungen	0,00	-95.300	-96.214	-93.428	-93.386	-93.386
4711000	AfA auf imm.Vermögensgegenstände u.Sachvermögen	0,00	-95.300	-96.214	-93.428	-93.386	-93.386
17	Transferaufwendungen	-257,00	0	-300	0	0	0
4373000	Allgemeine Umlagen an Zweckverbände	-257,00	0	-300	0	0	0
18	Sonstige ordentliche Aufwendungen	-11.910,24	-12.000	-9.500	-9.690	-9.880	-10.070
4411000	Sonstige Personal- und Versorgungsaufwendungen	0,00	0	-500	-510	-520	-530
4431100	Geschäftsausgaben/Bürobedarf	-225,39	0	0	0	0	0
4431300	Telefonanschl./Post- und Fernmeldegebühren	-1.889,82	-3.500	-2.000	-2.040	-2.080	-2.120
4431900	Sonstige Geschäftsaufwendungen	0,00	-1.500	-1.500	-1.530	-1.560	-1.590


Haushaltsplan 2024 der Stadt Hayingen

<div style="display: flex; justify-content: space-between; align-items: center;"> <div style="text-align: left;">  <p>Teilergebnishaushalt einschließlich Finanzplanung Produktbereich 53 Ver- und Entsorgung</p> <p>Stadt Hayingen</p> </div> </div>							
Nr.	Bezeichnung	Ergebnis 2022	Ansatz 2023	Ansatz 2024	Plan 2025	Plan 2026	Plan 2027
4441000	Steuern, Versicherungen, Schadensfälle, Sonderabg.	-4.777,96	-5.500	-5.500	-5.610	-5.720	-5.830
4452000	Erstattungen an Gemeinden und Gemeindeverbände	-4.032,35	0	0	0	0	0
4453000	Erstattungen an Zweckverbände und dergleichen	-984,72	-1.500	0	0	0	0
19	Anteilige ordentliche Aufwendungen (Summe aus Nummern 12 bis 18)	-447.213,14	-647.330	-423.554	-429.308	-440.106	-450.946
20	Anteiliges veranschlagtes ordentliches Ergebnis (Summe aus Nummern 11 und 19)	139.201,36	99.270	320.058	311.864	301.126	290.346
21	Erträge aus internen Leistungen	0,00	40.160	0	0	0	0
3811000	Erträge aus internen Leistungsbeziehungen	0,00	40.160	0	0	0	0
22	Aufwendungen für interne Leistungen	0,00	-54.026	-53.292	-53.292	-53.292	-53.292
4811000	Aufwendungen aus internen Leistungsbeziehungen	0,00	-24.200	-24.200	-24.200	-24.200	-24.200
4811100	Aufwendungen für Bauhofverrechnung	0,00	-29.826	-29.092	-29.092	-29.092	-29.092
23	kalkulatorische Kosten	0,00	-129.200	-131.595	-127.634	-123.745	-119.856
9700000	kalkulatorische Zinsen und AfA (SOPO)	0,00	-129.200	-131.595	-127.634	-123.745	-119.856
24	Veranschlagtes kalkulatorisches Ergebnis (Saldo aus Nummern 21 bis 23)	0,00	-143.066	-184.887	-180.926	-177.037	-173.148
25	Veranschlagter Nettoressourcenbedarf/-überschuss (Summe Nr. 20 und 24)	139.201,36	-43.796	135.171	130.938	124.089	117.198


Haushaltsplan 2024 der Stadt Hayingen

 Teilfinanzhaushalt einschließlich Finanzplanung Produktbereich 53 Ver- und Entsorgung Stadt Hayingen							
Nr.	Bezeichnung	Ergebnis 2022	Ansatz 2023	Ansatz 2024	VE	Plan 2025	Plan 2026 Plan 2027
1	Summe der Einzahlungen aus laufender Verwaltungstätigkeit	581.765,27	731.200	728.000	0	725.560	725.620 725.680
6321000	Benutzungsgebühren und ähnliche Entgelte	508.728,14	654.000	652.000	0	652.060	652.120 652.180
6461000	Sonstige privatrechtliche Leistungsentgelte	0,00	100	0	0	0	0 0
6481000	Erstattungen vom Land	2.139,34	0	2.500	0	0	0 0
6482000	Erstattungen von Gemeinden und Gemeindeverbänden	2.469,35	4.000	3.000	0	3.000	3.000 3.000
6485000	Erst. von verb. Untern., Sonderverm. und Bet.	0,00	5.000	5.000	0	5.000	5.000 5.000
6511000	Konzessionsabgaben	68.428,44	68.100	65.500	0	65.500	65.500 65.500
2	Summe der Auszahlungen aus laufender Verwaltungstätigkeit	-476.956,26	-552.030	-327.340	0	-335.880	-346.720 -357.560
7012000	Dienstbezüge Arbeitnehmer	-31.372,76	-50.000	-45.000	0	-47.250	-49.500 -51.750
7022000	Beiträge zu Versorgungskassen Arbeitnehmer	-3.999,34	-4.500	-4.000	0	-4.200	-4.400 -4.600
7032000	Beiträge zur gesetzlichen Sozialvers. Arbeitnehmer	-6.877,46	-11.000	-10.000	0	-10.500	-11.000 -11.500
7041000	Beihilfen und Unterstützungsleistungen für Beschäf	0,00	-10	-10	0	-10	-10 -10
7211000	Unterhaltung der Grundstücke und baulichen Anlagen	-237.130,33	-261.000	-50.800	0	-52.320	-53.850 -55.370
7212000	Unterhaltung des sonstigen unbeweglichen Vermögens	-27.138,27	-35.150	-15.150	0	-15.600	-16.060 -16.510
7222000	Erwerb von geringwertigen Vermögensgegenständen	-219,40	-1.500	-3.500	0	-1.550	-1.590 -1.640
7231000	Mieten und Pachten inkl. Mietnebenkosten	-2.250,25	0	-3.000	0	-3.090	-3.180 -3.270
7241200	Aufwand für Wasserversorgung	-24.734,39	-15.000	-15.000	0	-15.450	-15.900 -16.350
7241300	Aufwand für Abfallbeseitigung	-64.306,41	-97.690	-75.200	0	-77.470	-79.710 -81.980
7241400	Aufwand für Abwasserbeseitigung	-12,99	0	0	0	0	0 0
7241500	Aufwand für (Fremd-)Reinigung	-23.114,48	0	-25.000	0	-25.750	-26.500 -27.250
7241600	Aufwand f.gebäudebezogene Versicherungen	-6.034,17	-3.000	-5.000	0	-5.150	-5.300 -5.450
7241700	Aufwand f.gebäudebezogene Steuern	-1.066,42	-1.030	-1.330	0	-1.360	-1.410 -1.450
7251000	Haltung von Fahrzeugen	-4.340,82	-4.500	0	0	0	0 0
7261000	Besondere zahlungswirksame Aufw.f.Beschäftigte	-419,19	-1.300	-1.300	0	-1.340	-1.380 -1.420
7271000	Besondere Verwaltungs- und Betriebsauszahlungen	-35.994,09	-49.350	-63.250	0	-65.150	-67.050 -68.940
7291000	Auszahlungen für sonstige Dienstleistungen	0,00	-5.000	0	0	0	0 0
7373000	Allgemeine Umlagen an Zweckverbände	-257,00	0	-300	0	0	0 0
7411000	Sonstige Personal- und Versorgungsauszahlungen	0,00	0	-500	0	-510	-520 -530
7431000	Geschäftsauszahlungen	-2.121,50	-5.000	-3.500	0	-3.570	-3.640 -3.710
7441000	Steuern, Versicherungen, Schadensfälle	-4.777,96	-5.500	-5.500	0	-5.610	-5.720 -5.830
7453000	Erstattungen an Zweckverbände und dergleichen	-789,03	-1.500	0	0	0	0 0
3	Anteiliger Zahlungsmittelüberschuss/-bedarf des Ergebnishaushalts (Saldo aus Nummern 1 und 2)	104.809,01	179.170	400.660	0	389.680	378.900 368.120
4	Einzahlungen aus Investitionszuwendungen	0,00	0	400.000	0	0	0 0


Haushaltsplan 2024 der Stadt Hayingen

 Teilfinanzhaushalt einschließlich Finanzplanung Produktbereich 53 Ver- und Entsorgung Stadt Hayingen							
Nr.	Bezeichnung	Ergebnis 2022	Ansatz 2023	Ansatz 2024	VE	Plan 2025	Plan 2026 Plan 2027
6811000	Investitionszuweisungen vom Land	0,00	0	400.000	0	0	0 0
5	Einzahlungen a. Investitionsbeiträgen u. ähnl. Entgelten f. Investitionstätigkeit	43.535,45	270.000	135.000	0	50.000	50.000 50.000
6891000	Beiträge und ähnliche Entgelte	43.535,45	270.000	135.000	0	50.000	50.000 50.000
9	Einzahlungen aus Investitionstätigkeit (Summe aus Nummern 4 bis 8)	43.535,45	270.000	535.000	0	50.000	50.000 50.000
11	Auszahlungen für Baumaßnahmen	-37.757,63	-780.000	-970.000	-300.000	-305.000	-75.000 -5.000
7871000	Ausz. für Hochbaumaßnahmen	-37.757,63	-400.000	-400.000	-300.000	-300.000	0 0
7872000	Ausz. für Tiefbaumaßnahmen	0,00	-380.000	-570.000	0	-5.000	-75.000 -5.000
12	Auszahlungen für den Erwerb von beweglichem Sachvermögen	0,00	-300.000	-241.000	0	-50.000	-20.000 0
7831200	Ausz. für den Erwerb von bew. Verm oberh. Wertgr.	0,00	-300.000	-241.000	0	-50.000	-20.000 0
13	Auszahlungen für den Erwerb von Finanzvermögen	-70.401,77	-50.000	0	0	0	0 0
7853000	Ausz. für den Erwerb von sonst. Anteilen	-70.401,77	-50.000	0	0	0	0 0
16	Auszahlungen aus Investitionstätigkeit (Summe aus Nummern 10 bis 15)	-108.159,40	-1.130.000	-1.211.000	-300.000	-355.000	-95.000 -5.000
17	Anteiliger veranschlagter Finanzierungsmittel- überschuss/-bedarf aus Investitionstätigkeit (Saldo aus Numern 9 und 16)	-64.623,95	-860.000	-676.000	-300.000	-305.000	-45.000 45.000
18	Anteiliger veranschlagter Finanzierungsmittelüberschuss/-bedarf (Saldo aus Nummern 3 und 17)	40.185,06	-680.830	-275.340	-300.000	84.680	333.900 413.120

Haushaltsplan 2024 der Stadt Hayingen

<div style="display: flex; justify-content: space-between; align-items: center;"> <div style="text-align: left;">  <p>Teilergebnishaushalt einschließlich Finanzplanung Produktgruppe 5310 Elektrizitätsversorgung - [T HH 5]</p> <p>Stadt Hayingen</p> </div> </div>							
Nr.	Bezeichnung	Ergebnis 2022	Ansatz 2023	Ansatz 2024	Plan 2025	Plan 2026	Plan 2027
3	Aufgelöste Investitionszuwendungen und -beiträge	0,00	2.600	2.637	2.637	2.637	2.637
3161000	Erträge a.d.Auflösung v.Sonderposten a.Zuwendungen	0,00	2.600	2.637	2.637	2.637	2.637
6	Sonstige privatrechtliche Leistungsentgelte	0,00	100	0	0	0	0
3461000	Sonstige privatrechtliche Leistungsentgelte	0,00	100	0	0	0	0
10	Sonstige ordentliche Erträge	64.514,35	68.000	65.000	65.000	65.000	65.000
3511000	Konzessionsabgaben	64.514,35	68.000	65.000	65.000	65.000	65.000
11	Anteilige ordentliche Erträge (Summe aus Nummern 1 bis 10)	64.514,35	70.700	67.637	67.637	67.637	67.637
14	Aufwendungen für Sach- und Dienstleistungen	0,00	-100	0	0	0	0
4271900	sonstige besondere Verw.- und Betr.aufwendungen	0,00	-100	0	0	0	0
15	Abschreibungen	0,00	0	-1.033	-1.033	-1.033	-1.033
4711000	AfA auf imm.Vermögensgegenstände u.Sachvermögen	0,00	0	-1.033	-1.033	-1.033	-1.033
19	Anteilige ordentliche Aufwendungen (Summe aus Nummern 12 bis 18)	0,00	-100	-1.033	-1.033	-1.033	-1.033
20	Anteiliges veranschlagtes ordentliches Ergebnis (Summe aus Nummern 11 und 19)	64.514,35	70.600	66.604	66.604	66.604	66.604
23	kalkulatorische Kosten	0,00	4.500	3.364	3.284	3.204	3.123
9700000	kalkulatorische Zinsen und AfA (SOPO)	0,00	4.500	3.364	3.284	3.204	3.123
24	Veranschlagtes kalkulatorisches Ergebnis (Saldo aus Nummern 21 bis 23)	0,00	4.500	3.364	3.284	3.204	3.123
25	Veranschlagter Nettoressourcenbedarf/-überschuss (Summe Nr. 20 und 24)	64.514,35	75.100	69.968	69.888	69.808	69.727

Haushaltsplan 2024 der Stadt Hayingen

 Teilfinanzhaushalt einschließlich Finanzplanung Produktgruppe 5310 Elektrizitätsversorgung - [THH 5] Stadt Hayingen							
Nr.	Bezeichnung	Ergebnis 2022	Ansatz 2023	Ansatz 2024	VE	Plan 2025	Plan 2026 Plan 2027
1	Summe der Einzahlungen aus laufender Verwaltungstätigkeit	68.063,70	68.100	65.000	0	65.000	65.000 65.000
6461000	Sonstige privatrechtliche Leistungsentgelte	0,00	100	0	0	0	0 0
6511000	Konzessionsabgaben	68.063,70	68.000	65.000	0	65.000	65.000 65.000
2	Summe der Auszahlungen aus laufender Verwaltungstätigkeit	0,00	-100	0	0	0	0 0
7271000	Besondere Verwaltungs- und Betriebsauszahlungen	0,00	-100	0	0	0	0 0
3	Anteiliger Zahlungsmittelüberschuss/-bedarf des Ergebnishaushalts (Saldo aus Nummern 1 und 2)	68.063,70	68.000	65.000	0	65.000	65.000 65.000
9	Einzahlungen aus Investitionstätigkeit (Summe aus Nummern 4 bis 8)	0,00	0	0	0	0	0 0
12	Auszahlungen für den Erwerb von beweglichem Sachvermögen	0,00	-300.000	-240.000	0	0	0 0
7831200	Ausz. für den Erwerb von bew. Verm oberh. Wertgr.	0,00	-300.000	-240.000	0	0	0 0
16	Auszahlungen aus Investitionstätigkeit (Summe aus Nummern 10 bis 15)	0,00	-300.000	-240.000	0	0	0 0
17	Anteiliger veranschlagter Finanzierungsmittelüberschuss/-bedarf aus Investitionstätigkeit (Saldo aus Numern 9 und 16)	0,00	-300.000	-240.000	0	0	0 0
18	Anteiliger veranschlagter Finanzierungsmittelüberschuss/-bedarf (Saldo aus Nummern 3 und 17)	68.063,70	-232.000	-175.000	0	65.000	65.000 65.000

Haushaltsplan 2024 der Stadt Hayingen

<div style="display: flex; justify-content: space-between; align-items: center;"> <div style="text-align: left;"> <p style="font-size: 8px;">Luftkurort Stadt Hayingen Stadtkommune</p> </div> <div style="text-align: center;"> <h3 style="margin: 0;">Einzeldarstellung der Investitionsmaßnahmen</h3> <h4 style="margin: 0;">Produktgruppe 5310 Elektrizitätsversorgung - [THH 5]</h4> <p style="margin: 5px 0 0 0;">Stadt Hayingen</p> </div> </div>										
Investition I-5310-002 PV-Anlage Bauhof										
Nr.	Investitionsmaßnahmen Einzahlungs- und Auszahlungsarten	Gesamtang. z. Maßnahme -nachrichtl.-	Bisher finanziert	Ermächtigungs über- tragungen aus Vorvorj.	Ergebnis 2022	Ansatz 2023	Ansatz 2024	VE	Plan 2025	Plan 2026 Plan 2027
9	Auszahlungen für den Erwerb von beweglichem Sachvermögen	-220.000	0,00	0	0,00	-100.000	-120.000	0	0	0 0
	Bilanzkonten:	-220.000	0,00	0	0,00	-100.000	-120.000	0	0	0 0
0630010	Zugang Technische Anlagen	-220.000	0,00	0	0,00	-100.000	-120.000	0	0	0 0
13	Summe der Auszahlungen aus Investitionstätigkeit (Summe aus Nummern 7 bis 12)	-220.000	0,00	0	0,00	-100.000	-120.000	0	0	0 0
14	Saldo aus Investitionstätigkeit (Saldo aus Nummern 6 und 13)	-220.000	0,00	0	0,00	-100.000	-120.000	0	0	0 0
16	Gesamtkosten der Maßnahme (Summe aus Nummern 13 und 15)	-220.000	0,00	0	0,00	-100.000	-120.000	0	0	0 0
Investition I-5310-003 PV-Anlage Digelfeldhalle										
Nr.	Investitionsmaßnahmen Einzahlungs- und Auszahlungsarten	Gesamtang. z. Maßnahme -nachrichtl.-	Bisher finanziert	Ermächtigungs über- tragungen aus Vorvorj.	Ergebnis 2022	Ansatz 2023	Ansatz 2024	VE	Plan 2025	Plan 2026 Plan 2027
9	Auszahlungen für den Erwerb von beweglichem Sachvermögen	-100.000	0,00	0	0,00	-100.000	0	0	0	0 0
	Bilanzkonten:	-100.000	0,00	0	0,00	-100.000	0	0	0	0 0
0630010	Zugang Technische Anlagen	-100.000	0,00	0	0,00	-100.000	0	0	0	0 0
13	Summe der Auszahlungen aus Investitionstätigkeit (Summe aus Nummern 7 bis 12)	-100.000	0,00	0	0,00	-100.000	0	0	0	0 0
14	Saldo aus Investitionstätigkeit (Saldo aus Nummern 6 und 13)	-100.000	0,00	0	0,00	-100.000	0	0	0	0 0
16	Gesamtkosten der Maßnahme (Summe aus Nummern 13 und 15)	-100.000	0,00	0	0,00	-100.000	0	0	0	0 0
Investition I-5310-004 PV-Anlage Haus der Lilie										
Nr.	Investitionsmaßnahmen Einzahlungs- und Auszahlungsarten	Gesamtang. z. Maßnahme -nachrichtl.-	Bisher finanziert	Ermächtigungs über- tragungen aus Vorvorj.	Ergebnis 2022	Ansatz 2023	Ansatz 2024	VE	Plan 2025	Plan 2026 Plan 2027
9	Auszahlungen für den Erwerb von beweglichem Sachvermögen	-220.000	0,00	0	0,00	-100.000	-120.000	0	0	0 0
	Bilanzkonten:	-220.000	0,00	0	0,00	-100.000	-120.000	0	0	0 0
0630010	Zugang Technische Anlagen	-220.000	0,00	0	0,00	-100.000	-120.000	0	0	0 0
13	Summe der Auszahlungen aus Investitionstätigkeit (Summe aus Nummern 7 bis 12)	-220.000	0,00	0	0,00	-100.000	-120.000	0	0	0 0
14	Saldo aus Investitionstätigkeit (Saldo aus Nummern 6 und 13)	-220.000	0,00	0	0,00	-100.000	-120.000	0	0	0 0
16	Gesamtkosten der Maßnahme (Summe aus Nummern 13 und 15)	-220.000	0,00	0	0,00	-100.000	-120.000	0	0	0 0

Haushaltsplan 2024 der Stadt Hayingen



Teilergebnishaushalt einschließlich Finanzplanung Produktgruppe 5320 Gasversorgung - [THH 5]

Stadt Hayingen

Nr.	Bezeichnung	Ergebnis 2022	Ansatz 2023	Ansatz 2024	Plan 2025	Plan 2026	Plan 2027
10	Sonstige ordentliche Erträge	481,41	100	500	500	500	500
3511000	Konzessionsabgaben	481,41	100	500	500	500	500
11	Anteilige ordentliche Erträge (Summe aus Nummern 1 bis 10)	481,41	100	500	500	500	500
19	Anteilige ordentliche Aufwendungen (Summe aus Nummern 12 bis 18)	0,00	0	0	0	0	0
20	Anteiliges veranschlagtes ordentliches Ergebnis (Summe aus Nummern 11 und 19)	481,41	100	500	500	500	500
24	Veranschlagtes kalkulatorisches Ergebnis (Saldo aus Nummern 21 bis 23)	0,00	0	0	0	0	0
25	Veranschlagter Nettoressourcenbedarf/-überschuss (Summe Nr. 20 und 24)	481,41	100	500	500	500	500

Haushaltsplan 2024 der Stadt Hayingen



Teilfinanzhaushalt einschließlich Finanzplanung Produktgruppe 5320 Gasversorgung - [THH 5]

Stadt Hayingen

Nr.	Bezeichnung	Ergebnis 2022	Ansatz 2023	Ansatz 2024	VE	Plan 2025	Plan 2026 Plan 2027
1	Summe der Einzahlungen aus laufender Verwaltungstätigkeit	364,74	100	500	0	500	500 500
6511000	Konzessionsabgaben	364,74	100	500	0	500	500 500
3	Anteiliger Zahlungsmittelüberschuss/-bedarf des Ergebnishaushalts (Saldo aus Nummern 1 und 2)	364,74	100	500	0	500	500 500
9	Einzahlungen aus Investitionstätigkeit (Summe aus Nummern 4 bis 8)	0,00	0	0	0	0	0 0
16	Auszahlungen aus Investitionstätigkeit (Summe aus Nummern 10 bis 15)	0,00	0	0	0	0	0 0
17	Anteiliger veranschlagter Finanzierungsmittelüberschuss/-bedarf aus Investitionstätigkeit (Saldo aus Numern 9 und 16)	0,00	0	0	0	0	0 0
18	Anteiliger veranschlagter Finanzierungsmittelüberschuss/-bedarf (Saldo aus Nummern 3 und 17)	364,74	100	500	0	500	500 500

Haushaltsplan 2024 der Stadt Hayingen




Teilergebnishaushalt einschließlich Finanzplanung Produktgruppe 5360 Telekommunikationseinrichtungen - [THH 5]

Stadt Hayingen

Nr.	Bezeichnung	Ergebnis 2022	Ansatz 2023	Ansatz 2024	Plan 2025	Plan 2026	Plan 2027
11	Anteilige ordentliche Erträge (Summe aus Nummern 1 bis 10)	0,00	0	0	0	0	0
14	Aufwendungen für Sach- und Dienstleistungen	-2.250,25	-1.000	-3.000	-3.090	-3.180	-3.270
4231000	Mieten und Pachten	-2.250,25	0	-3.000	-3.090	-3.180	-3.270
4271900	sonstige besondere Verw.- und Betr.aufwendungen	0,00	-1.000	0	0	0	0
19	Anteilige ordentliche Aufwendungen (Summe aus Nummern 12 bis 18)	-2.250,25	-1.000	-3.000	-3.090	-3.180	-3.270
20	Anteiliges veranschlagtes ordentliches Ergebnis (Summe aus Nummern 11 und 19)	-2.250,25	-1.000	-3.000	-3.090	-3.180	-3.270
23	kalkulatorische Kosten	0,00	-91.000	-92.078	-92.078	-92.078	-92.078
9700000	kalkulatorische Zinsen und AfA (SOPO)	0,00	-91.000	-92.078	-92.078	-92.078	-92.078
24	Veranschlagtes kalkulatorisches Ergebnis (Saldo aus Nummern 21 bis 23)	0,00	-91.000	-92.078	-92.078	-92.078	-92.078
25	Veranschlagter Nettoressourcenbedarf/-überschuss (Summe Nr. 20 und 24)	-2.250,25	-92.000	-95.078	-95.168	-95.258	-95.348


Haushaltsplan 2024 der Stadt Hayingen

 Teilfinanzhaushalt einschließlich Finanzplanung Produktgruppe 5360 Telekommunikationseinrichtungen - [THH 5] Stadt Hayingen							
Nr.	Bezeichnung	Ergebnis 2022	Ansatz 2023	Ansatz 2024	VE	Plan 2025	Plan 2026 Plan 2027
2	Summe der Auszahlungen aus laufender Verwaltungstätigkeit	-2.250,25	-1.000	-3.000	0	-3.090	-3.180 -3.270
7231000	Mieten und Pachten inkl. Mietnebenkosten	-2.250,25	0	-3.000	0	-3.090	-3.180 -3.270
7271000	Besondere Verwaltungs- und Betriebsauszahlungen	0,00	-1.000	0	0	0	0 0
3	Anteiliger Zahlungsmittelüberschuss/-bedarf des Ergebnishaushalts (Saldo aus Nummern 1 und 2)	-2.250,25	-1.000	-3.000	0	-3.090	-3.180 -3.270
9	Einzahlungen aus Investitionstätigkeit (Summe aus Nummern 4 bis 8)	0,00	0	0	0	0	0 0
11	Auszahlungen für Baumaßnahmen	0,00	-165.000	-25.000	0	-5.000	-5.000 -5.000
7872000	Ausz. für Tiefbaumaßnahmen	0,00	-165.000	-25.000	0	-5.000	-5.000 -5.000
13	Auszahlungen für den Erwerb von Finanzvermögen	-70.401,77	-50.000	0	0	0	0 0
7853000	Ausz. für den Erwerb von sonst. Anteilen	-70.401,77	-50.000	0	0	0	0 0
16	Auszahlungen aus Investitionstätigkeit (Summe aus Nummern 10 bis 15)	-70.401,77	-215.000	-25.000	0	-5.000	-5.000 -5.000
17	Anteiliger veranschlagter Finanzierungsmittelüberschuss/-bedarf aus Investitionstätigkeit (Saldo aus Nummern 9 und 16)	-70.401,77	-215.000	-25.000	0	-5.000	-5.000 -5.000
18	Anteiliger veranschlagter Finanzierungsmittelüberschuss/-bedarf (Saldo aus Nummern 3 und 17)	-72.652,02	-216.000	-28.000	0	-8.090	-8.180 -8.270

Haushaltsplan 2024 der Stadt Hayingen

<b style="font-size: 1.2em;">Einzeldarstellung der Investitionsmaßnahmen Produktgruppe 5360 Telekommunikationseinrichtungen - [THH 5]										
Stadt Hayingen										
Investition BET-5360-2 Beteiligung BLS Netzausbau										
Nr.	Investitionsmaßnahmen Einzahlungs- und Auszahlungsarten	Gesamtang. z.Maßnahme -nachrichtl.-	Bisher finanziert	Ermächtigungs über- tragungen aus Vorvorj.	Ergebnis 2022	Ansatz 2023	Ansatz 2024	VE	Plan 2025	Plan 2026 Plan 2027
10	Auszahlungen für den Erwerb von Finanzvermögen	-50.000	577.734,33	0	-54.752,34	-50.000	0	0	0	0
	Bilanzkonten:	-50.000	574.998,57	0	-57.488,10	-50.000	0	0	0	0
1113010	Zug.Beteiligg. a.Zweckverbänden u.sonst. Anteilsr.	-50.000	574.998,57	0	-57.488,10	-50.000	0	0	0	0
13	Summe der Auszahlungen aus Investitionstätigkeit (Summe aus Nummern 7 bis 12)	-50.000	577.734,33	0	-54.752,34	-50.000	0	0	0	0
14	Saldo aus Investitionstätigkeit (Saldo aus Nummern 6 und 13)	-50.000	577.734,33	0	-54.752,34	-50.000	0	0	0	0
16	Gesamtkosten der Maßnahme (Summe aus Nummern 13 und 15)	-50.000	577.734,33	0	-54.752,34	-50.000	0	0	0	0
Investition I-5360-001 Breitband 1/1 Zwief.-Oberw.-Hay.-Münzd.										
Nr.	Investitionsmaßnahmen Einzahlungs- und Auszahlungsarten	Gesamtang. z.Maßnahme -nachrichtl.-	Bisher finanziert	Ermächtigungs über- tragungen aus Vorvorj.	Ergebnis 2022	Ansatz 2023	Ansatz 2024	VE	Plan 2025	Plan 2026 Plan 2027
1	Einzahlungen aus Investitionszuwendungen	1.100.000	72.071,00	0	0,00	0	0	0	0	0
	Bilanzkonten:	1.100.000	72.071,00	0	0,00	0	0	0	0	0
2111110	Zug. Sonderposten a.Zuwend. u.Umlagen f.VGGst.Land	1.100.000	72.071,00	0	0,00	0	0	0	0	0
6	Summe der Einzahlungen aus Investitionstätigkeit (Summe aus Nummern 1 bis 5)	1.100.000	72.071,00	0	0,00	0	0	0	0	0
8	Auszahlungen für Baumaßnahmen	0	-1.265.415,37	0	0,00	0	0	0	0	0
	Bilanzkonten:	0	-1.265.415,37	0	0,00	0	0	0	0	0
0960210	Zugang Anlagen im Bau (Tiefbaumaßnahmen)	0	-1.265.415,37	0	0,00	0	0	0	0	0
10	Auszahlungen für den Erwerb von Finanzvermögen	-1.817.000	0,00	0	0,00	0	0	0	0	0
	Bilanzkonten:	-1.817.000	0,00	0	0,00	0	0	0	0	0
1113010	Zug.Beteiligg. a.Zweckverbänden u.sonst. Anteilsr.	-1.817.000	0,00	0	0,00	0	0	0	0	0
13	Summe der Auszahlungen aus Investitionstätigkeit (Summe aus Nummern 7 bis 12)	-1.817.000	-1.265.415,37	0	0,00	0	0	0	0	0
14	Saldo aus Investitionstätigkeit (Saldo aus Nummern 6 und 13)	-717.000	-1.193.344,37	0	0,00	0	0	0	0	0
16	Gesamtkosten der Maßnahme (Summe aus Nummern 13 und 15)	-1.817.000	-1.265.415,37	0	0,00	0	0	0	0	0
Investition I-5360-002 Breitband 1/2 Münzdorf bis Kochstetten										
Nr.	Investitionsmaßnahmen Einzahlungs- und Auszahlungsarten	Gesamtang. z.Maßnahme -nachrichtl.-	Bisher finanziert	Ermächtigungs über- tragungen aus Vorvorj.	Ergebnis 2022	Ansatz 2023	Ansatz 2024	VE	Plan 2025	Plan 2026 Plan 2027
1	Einzahlungen aus Investitionszuwendungen	1.215.000	0,00	0	0,00	0	0	0	0	0
	Bilanzkonten:	1.215.000	0,00	0	0,00	0	0	0	0	0
2111110	Zug. Sonderposten a.Zuwend. u.Umlagen f.VGGst.Land	1.215.000	0,00	0	0,00	0	0	0	0	0
6	Summe der Einzahlungen aus Investitionstätigkeit (Summe aus Nummern 1 bis 5)	1.215.000	0,00	0	0,00	0	0	0	0	0

Haushaltsplan 2024 der Stadt Hayingen

 Einzeldarstellung der Investitionsmaßnahmen Produktgruppe 5360 Telekommunikationseinrichtungen - [THH 5] Stadt Hayingen										
Nr.	Investitionsmaßnahmen Einzahlungs- und Auszahlungsarten	Gesamtang. z.Maßnahme -nachrichtl.-	Bisher finanziert	Ermächtigungs über- tragungen aus Vorvorj.	Ergebnis 2022	Ansatz 2023	Ansatz 2024	VE	Plan 2025	Plan 2026 Plan 2027
8	Auszahlungen für Baumaßnahmen	0	-611.928,92	0	0,00	0	0	0	0	0
	Bilanzkonten:	0	-611.928,92	0	0,00	0	0	0	0	0
0960210	Zugang Anlagen im Bau (Tiefbaumaßnahmen)	0	-611.928,92	0	0,00	0	0	0	0	0
10	Auszahlungen für den Erwerb von Finanzvermögen	-1.843.000	0,00	0	0,00	0	0	0	0	0
	Bilanzkonten:	-1.843.000	0,00	0	0,00	0	0	0	0	0
1113010	Zug.Beteiligg. a.Zweckverbänden u.sonst. Anteilsr.	-1.843.000	0,00	0	0,00	0	0	0	0	0
13	Summe der Auszahlungen aus Investitionstätigkeit (Summe aus Nummern 7 bis 12)	-1.843.000	-611.928,92	0	0,00	0	0	0	0	0
14	Saldo aus Investitionstätigkeit (Saldo aus Nummern 6 und 13)	-628.000	-611.928,92	0	0,00	0	0	0	0	0
16	Gesamtkosten der Maßnahme (Summe aus Nummern 13 und 15)	-1.843.000	-611.928,92	0	0,00	0	0	0	0	0
Investition I-5360-003 Breitband FTTB Mitverlegung Netze Südwest BA 1 '18										
Nr.	Investitionsmaßnahmen Einzahlungs- und Auszahlungsarten	Gesamtang. z.Maßnahme -nachrichtl.-	Bisher finanziert	Ermächtigungs über- tragungen aus Vorvorj.	Ergebnis 2022	Ansatz 2023	Ansatz 2024	VE	Plan 2025	Plan 2026 Plan 2027
8	Auszahlungen für Baumaßnahmen	0	-77.850,04	0	0,00	0	0	0	0	0
	Bilanzkonten:	0	-77.850,04	0	0,00	0	0	0	0	0
0960210	Zugang Anlagen im Bau (Tiefbaumaßnahmen)	0	-77.850,04	0	0,00	0	0	0	0	0
13	Summe der Auszahlungen aus Investitionstätigkeit (Summe aus Nummern 7 bis 12)	0	-77.850,04	0	0,00	0	0	0	0	0
14	Saldo aus Investitionstätigkeit (Saldo aus Nummern 6 und 13)	0	-77.850,04	0	0,00	0	0	0	0	0
16	Gesamtkosten der Maßnahme (Summe aus Nummern 13 und 15)	0	-77.850,04	0	0,00	0	0	0	0	0
Investition I-5360-004 FTTB Breitband Kirchstraße										
Nr.	Investitionsmaßnahmen Einzahlungs- und Auszahlungsarten	Gesamtang. z.Maßnahme -nachrichtl.-	Bisher finanziert	Ermächtigungs über- tragungen aus Vorvorj.	Ergebnis 2022	Ansatz 2023	Ansatz 2024	VE	Plan 2025	Plan 2026 Plan 2027
10	Auszahlungen für den Erwerb von Finanzvermögen	-5.000	0,00	0	0,00	0	0	0	0	0
	Bilanzkonten:	-5.000	0,00	0	0,00	0	0	0	0	0
1113010	Zug.Beteiligg. a.Zweckverbänden u.sonst. Anteilsr.	-5.000	0,00	0	0,00	0	0	0	0	0
13	Summe der Auszahlungen aus Investitionstätigkeit (Summe aus Nummern 7 bis 12)	-5.000	0,00	0	0,00	0	0	0	0	0
14	Saldo aus Investitionstätigkeit (Saldo aus Nummern 6 und 13)	-5.000	0,00	0	0,00	0	0	0	0	0
16	Gesamtkosten der Maßnahme (Summe aus Nummern 13 und 15)	-5.000	0,00	0	0,00	0	0	0	0	0
Investition I-5360-005 Breitband FTTB Mitverlegung Netze Südwest BA 2 '19										

Haushaltsplan 2024 der Stadt Hayingen

Einzeldarstellung der Investitionsmaßnahmen Produktgruppe 5360 Telekommunikationseinrichtungen - [THH 5]										
Stadt Hayingen										
Nr.	Investitionsmaßnahmen Einzahlungs- und Auszahlungsarten	Gesamtang. z. Maßnahme -nachrichtl.-	Bisher finanziert	Ermächtigungs über- tragungen aus Vorvorj.	Ergebnis 2022	Ansatz 2023	Ansatz 2024	VE	Plan 2025	Plan 2026 Plan 2027
1	Einzahlungen aus Investitionszuwendungen	148.500	0,00	0	0,00	0	0	0	0	0
	Bilanzkonten:	148.500	0,00	0	0,00	0	0	0	0	0
2111110	Zug. Sonderposten a. Zuwend. u. Umlagen f. VGSt. Land	148.500	0,00	0	0,00	0	0	0	0	0
6	Summe der Einzahlungen aus Investitionstätigkeit (Summe aus Nummern 1 bis 5)	148.500	0,00	0	0,00	0	0	0	0	0
8	Auszahlungen für Baumaßnahmen	0	-122.494,77	0	0,00	0	0	0	0	0
	Bilanzkonten:	0	-122.494,77	0	0,00	0	0	0	0	0
0960210	Zugang Anlagen im Bau (Tiefbaumaßnahmen)	0	-122.494,77	0	0,00	0	0	0	0	0
10	Auszahlungen für den Erwerb von Finanzvermögen	-194.000	0,00	0	0,00	0	0	0	0	0
	Bilanzkonten:	-194.000	0,00	0	0,00	0	0	0	0	0
1113010	Zug. Beteiligg. a. Zweckverbänden u. sonst. Anteilsr.	-194.000	0,00	0	0,00	0	0	0	0	0
13	Summe der Auszahlungen aus Investitionstätigkeit (Summe aus Nummern 7 bis 12)	-194.000	-122.494,77	0	0,00	0	0	0	0	0
14	Saldo aus Investitionstätigkeit (Saldo aus Nummern 6 und 13)	-45.500	-122.494,77	0	0,00	0	0	0	0	0
16	Gesamtkosten der Maßnahme (Summe aus Nummern 13 und 15)	-194.000	-122.494,77	0	0,00	0	0	0	0	0
Investition I-5360-006 Breitband BG Unter der Buche										
Nr.	Investitionsmaßnahmen Einzahlungs- und Auszahlungsarten	Gesamtang. z. Maßnahme -nachrichtl.-	Bisher finanziert	Ermächtigungs über- tragungen aus Vorvorj.	Ergebnis 2022	Ansatz 2023	Ansatz 2024	VE	Plan 2025	Plan 2026 Plan 2027
8	Auszahlungen für Baumaßnahmen	-25.000	0,00	0	0,00	0	0	0	0	0
	Bilanzkonten:	-25.000	0,00	0	0,00	0	0	0	0	0
0960210	Zugang Anlagen im Bau (Tiefbaumaßnahmen)	-25.000	0,00	0	0,00	0	0	0	0	0
10	Auszahlungen für den Erwerb von Finanzvermögen	-8.000	0,00	0	0,00	0	0	0	0	0
	Bilanzkonten:	-8.000	0,00	0	0,00	0	0	0	0	0
1113010	Zug. Beteiligg. a. Zweckverbänden u. sonst. Anteilsr.	-8.000	0,00	0	0,00	0	0	0	0	0
13	Summe der Auszahlungen aus Investitionstätigkeit (Summe aus Nummern 7 bis 12)	-33.000	0,00	0	0,00	0	0	0	0	0
14	Saldo aus Investitionstätigkeit (Saldo aus Nummern 6 und 13)	-33.000	0,00	0	0,00	0	0	0	0	0
16	Gesamtkosten der Maßnahme (Summe aus Nummern 13 und 15)	-33.000	0,00	0	0,00	0	0	0	0	0
Investition I-5360-007 Breitband Karl-Truchsess-Weg										
Nr.	Investitionsmaßnahmen Einzahlungs- und Auszahlungsarten	Gesamtang. z. Maßnahme -nachrichtl.-	Bisher finanziert	Ermächtigungs über- tragungen aus Vorvorj.	Ergebnis 2022	Ansatz 2023	Ansatz 2024	VE	Plan 2025	Plan 2026 Plan 2027
10	Auszahlungen für den Erwerb von Finanzvermögen	-10.000	-15.649,43	0	-15.649,43	0	0	0	0	0
	Bilanzkonten:	-10.000	-15.649,43	0	-15.649,43	0	0	0	0	0

Haushaltsplan 2024 der Stadt Hayingen

Einzeldarstellung der Investitionsmaßnahmen Produktgruppe 5360 Telekommunikationseinrichtungen - [THH 5]										
Stadt Hayingen										
Nr.	Investitionsmaßnahmen Einzahlungs- und Auszahlungsarten	Gesamtang. z. Maßnahme -nachrichtl.-	Bisher finanziert	Ermächtigungs über- tragungen aus Vorvorj.	Ergebnis 2022	Ansatz 2023	Ansatz 2024	VE	Plan 2025	Plan 2026 Plan 2027
1113010	Zug. Beteiligg. a. Zweckverbänden u. sonst. Anteilsr.	-10.000	-15.649,43	0	-15.649,43	0	0	0	0	0
13	Summe der Auszahlungen aus Investitionstätigkeit (Summe aus Nummern 7 bis 12)	-10.000	-15.649,43	0	-15.649,43	0	0	0	0	0
14	Saldo aus Investitionstätigkeit (Saldo aus Nummern 6 und 13)	-10.000	-15.649,43	0	-15.649,43	0	0	0	0	0
16	Gesamtkosten der Maßnahme (Summe aus Nummern 13 und 15)	-10.000	-15.649,43	0	-15.649,43	0	0	0	0	0
Investition I-5360-008 Breitband Mitverlegung Netze Südwest BA 3										
Nr.	Investitionsmaßnahmen Einzahlungs- und Auszahlungsarten	Gesamtang. z. Maßnahme -nachrichtl.-	Bisher finanziert	Ermächtigungs über- tragungen aus Vorvorj.	Ergebnis 2022	Ansatz 2023	Ansatz 2024	VE	Plan 2025	Plan 2026 Plan 2027
1	Einzahlungen aus Investitionszuwendungen	111.000	0,00	0	0,00	0	0	0	0	0
	Bilanzkonten:	111.000	0,00	0	0,00	0	0	0	0	0
2111110	Zug. Sonderposten a. Zuwend. u. Umlagen f. VGSt. Land	111.000	0,00	0	0,00	0	0	0	0	0
6	Summe der Einzahlungen aus Investitionstätigkeit (Summe aus Nummern 1 bis 5)	111.000	0,00	0	0,00	0	0	0	0	0
8	Auszahlungen für Baumaßnahmen	0	-47.064,09	0	0,00	0	0	0	0	0
	Bilanzkonten:	0	-47.064,09	0	0,00	0	0	0	0	0
0960210	Zugang Anlagen im Bau (Tiefbaumaßnahmen)	0	-47.064,09	0	0,00	0	0	0	0	0
10	Auszahlungen für den Erwerb von Finanzvermögen	-129.000	0,00	0	0,00	0	0	0	0	0
	Bilanzkonten:	-129.000	0,00	0	0,00	0	0	0	0	0
1113010	Zug. Beteiligg. a. Zweckverbänden u. sonst. Anteilsr.	-129.000	0,00	0	0,00	0	0	0	0	0
13	Summe der Auszahlungen aus Investitionstätigkeit (Summe aus Nummern 7 bis 12)	-129.000	-47.064,09	0	0,00	0	0	0	0	0
14	Saldo aus Investitionstätigkeit (Saldo aus Nummern 6 und 13)	-18.000	-47.064,09	0	0,00	0	0	0	0	0
16	Gesamtkosten der Maßnahme (Summe aus Nummern 13 und 15)	-129.000	-47.064,09	0	0,00	0	0	0	0	0
Investition I-5360-010 Breitband FTTB Mitverlegung Netze Südwest BA 4										
Nr.	Investitionsmaßnahmen Einzahlungs- und Auszahlungsarten	Gesamtang. z. Maßnahme -nachrichtl.-	Bisher finanziert	Ermächtigungs über- tragungen aus Vorvorj.	Ergebnis 2022	Ansatz 2023	Ansatz 2024	VE	Plan 2025	Plan 2026 Plan 2027
1	Einzahlungen aus Investitionszuwendungen	108.100	0,00	0	0,00	0	0	0	0	0
	Bilanzkonten:	108.100	0,00	0	0,00	0	0	0	0	0
2111110	Zug. Sonderposten a. Zuwend. u. Umlagen f. VGSt. Land	108.100	0,00	0	0,00	0	0	0	0	0
6	Summe der Einzahlungen aus Investitionstätigkeit (Summe aus Nummern 1 bis 5)	108.100	0,00	0	0,00	0	0	0	0	0
8	Auszahlungen für Baumaßnahmen	0	-24.398,00	0	0,00	0	0	0	0	0
	Bilanzkonten:	0	-24.398,00	0	0,00	0	0	0	0	0

Haushaltsplan 2024 der Stadt Hayingen



Einzeldarstellung der Investitionsmaßnahmen Produktgruppe 5360 Telekommunikationseinrichtungen - [THH 5]

Stadt Hayingen

Nr.	Investitionsmaßnahmen Einzahlungs- und Auszahlungsarten	Gesamtang. z.Maßnahme -nachrichtl.-	Bisher finanziert	Ermächtigungs- über- tragungen aus Vorvorj.	Ergebnis 2022	Ansatz 2023	Ansatz 2024	VE	Plan 2025	Plan 2026 Plan 2027
0960210	Zugang Anlagen im Bau (Tiefbaumaßnahmen)	0	-24.398,00	0	0,00	0	0	0	0	0
10	Auszahlungen für den Erwerb von Finanzvermögen	-159.000	0,00	0	0,00	0	0	0	0	0
	Bilanzkonten:	-159.000	0,00	0	0,00	0	0	0	0	0
1113010	Zug.Beteiligg. a.Zweckverbänden u.sonst. Anteilsr.	-159.000	0,00	0	0,00	0	0	0	0	0
13	Summe der Auszahlungen aus Investitionstätigkeit (Summe aus Nummern 7 bis 12)	-159.000	-24.398,00	0	0,00	0	0	0	0	0
14	Saldo aus Investitionstätigkeit (Saldo aus Nummern 6 und 13)	-50.900	-24.398,00	0	0,00	0	0	0	0	0
16	Gesamtkosten der Maßnahme (Summe aus Nummern 13 und 15)	-159.000	-24.398,00	0	0,00	0	0	0	0	0

Investition I-5360-011 Breitband BA VI Unter dem Rain

Nr.	Investitionsmaßnahmen Einzahlungs- und Auszahlungsarten	Gesamtang. z.Maßnahme -nachrichtl.-	Bisher finanziert	Ermächtigungs- über- tragungen aus Vorvorj.	Ergebnis 2022	Ansatz 2023	Ansatz 2024	VE	Plan 2025	Plan 2026 Plan 2027
8	Auszahlungen für Baumaßnahmen	-45.000	0,00	0	0,00	-45.000	0	0	0	0
	Bilanzkonten:	-45.000	0,00	0	0,00	-45.000	0	0	0	0
0960210	Zugang Anlagen im Bau (Tiefbaumaßnahmen)	-45.000	0,00	0	0,00	-45.000	0	0	0	0
13	Summe der Auszahlungen aus Investitionstätigkeit (Summe aus Nummern 7 bis 12)	-45.000	0,00	0	0,00	-45.000	0	0	0	0
14	Saldo aus Investitionstätigkeit (Saldo aus Nummern 6 und 13)	-45.000	0,00	0	0,00	-45.000	0	0	0	0
16	Gesamtkosten der Maßnahme (Summe aus Nummern 13 und 15)	-45.000	0,00	0	0,00	-45.000	0	0	0	0


Investition I-5360-013 Erschließung Breitband Digelfeldstraße

Nr.	Investitionsmaßnahmen Einzahlungs- und Auszahlungsarten	Gesamtang. z.Maßnahme -nachrichtl.-	Bisher finanziert	Ermächtigungs- über- tragungen aus Vorvorj.	Ergebnis 2022	Ansatz 2023	Ansatz 2024	VE	Plan 2025	Plan 2026 Plan 2027
8	Auszahlungen für Baumaßnahmen	-20.000	0,00	0	0,00	0	0	0	0	0
	Bilanzkonten:	-20.000	0,00	0	0,00	0	0	0	0	0
0960210	Zugang Anlagen im Bau (Tiefbaumaßnahmen)	-20.000	0,00	0	0,00	0	0	0	0	0
13	Summe der Auszahlungen aus Investitionstätigkeit (Summe aus Nummern 7 bis 12)	-20.000	0,00	0	0,00	0	0	0	0	0
14	Saldo aus Investitionstätigkeit (Saldo aus Nummern 6 und 13)	-20.000	0,00	0	0,00	0	0	0	0	0
16	Gesamtkosten der Maßnahme (Summe aus Nummern 13 und 15)	-20.000	0,00	0	0,00	0	0	0	0	0


Investition I-5360-014 Breitband Mitverlegung Notwasserleitung

Nr.	Investitionsmaßnahmen Einzahlungs- und Auszahlungsarten	Gesamtang. z.Maßnahme -nachrichtl.-	Bisher finanziert	Ermächtigungs- über- tragungen aus Vorvorj.	Ergebnis 2022	Ansatz 2023	Ansatz 2024	VE	Plan 2025	Plan 2026 Plan 2027
8	Auszahlungen für Baumaßnahmen	-60.000	0,00	0	0,00	-30.000	0	0	0	0
	Bilanzkonten:	-60.000	0,00	0	0,00	-30.000	0	0	0	0


Haushaltsplan 2024 der Stadt Hayingen

<div style="display: flex; justify-content: space-between; align-items: center;"> <div style="text-align: left;">  <p>Einzeldarstellung der Investitionsmaßnahmen Produktgruppe 5360 Telekommunikationseinrichtungen - [THH 5]</p> <p>Stadt Hayingen</p> </div> </div>										
Nr.	Investitionsmaßnahmen Einzahlungs- und Auszahlungsarten	Gesamtang. z. Maßnahme -nachrichtl.-	Bisher finanziert	Ermächtigungs über- tragungen aus Vorvorj.	Ergebnis 2022	Ansatz 2023	Ansatz 2024	VE	Plan 2025	Plan 2026 Plan 2027
0960210	Zugang Anlagen im Bau (Tiefbaumaßnahmen)	-60.000	0,00	0	0,00	-30.000	0	0	0	0
13	Summe der Auszahlungen aus Investitionstätigkeit (Summe aus Nummern 7 bis 12)	-60.000	0,00	0	0,00	-30.000	0	0	0	0
14	Saldo aus Investitionstätigkeit (Saldo aus Nummern 6 und 13)	-60.000	0,00	0	0,00	-30.000	0	0	0	0
16	Gesamtkosten der Maßnahme (Summe aus Nummern 13 und 15)	-60.000	0,00	0	0,00	-30.000	0	0	0	0
Investition I-5360-015 Breitband Mitverlegung Nahwärme Ehestetten										
Nr.	Investitionsmaßnahmen Einzahlungs- und Auszahlungsarten	Gesamtang. z. Maßnahme -nachrichtl.-	Bisher finanziert	Ermächtigungs über- tragungen aus Vorvorj.	Ergebnis 2022	Ansatz 2023	Ansatz 2024	VE	Plan 2025	Plan 2026 Plan 2027
8	Auszahlungen für Baumaßnahmen	-60.000	0,00	0	0,00	-10.000	-5.000	0	-5.000	-5.000
	Bilanzkonten:	-60.000	0,00	0	0,00	-10.000	-5.000	0	-5.000	-5.000
0960210	Zugang Anlagen im Bau (Tiefbaumaßnahmen)	-60.000	0,00	0	0,00	-10.000	-5.000	0	-5.000	-5.000
13	Summe der Auszahlungen aus Investitionstätigkeit (Summe aus Nummern 7 bis 12)	-60.000	0,00	0	0,00	-10.000	-5.000	0	-5.000	-5.000
14	Saldo aus Investitionstätigkeit (Saldo aus Nummern 6 und 13)	-60.000	0,00	0	0,00	-10.000	-5.000	0	-5.000	-5.000
16	Gesamtkosten der Maßnahme (Summe aus Nummern 13 und 15)	-60.000	0,00	0	0,00	-10.000	-5.000	0	-5.000	-5.000
Investition I-5360-100 Breitband Allgemein										
Nr.	Investitionsmaßnahmen Einzahlungs- und Auszahlungsarten	Gesamtang. z. Maßnahme -nachrichtl.-	Bisher finanziert	Ermächtigungs über- tragungen aus Vorvorj.	Ergebnis 2022	Ansatz 2023	Ansatz 2024	VE	Plan 2025	Plan 2026 Plan 2027
8	Auszahlungen für Baumaßnahmen	-100.000	-29.120,23	0	0,00	-80.000	-20.000	0	0	0
	Bilanzkonten:	-100.000	-29.120,23	0	0,00	-80.000	-20.000	0	0	0
0360010	Zug. Strom-, Gas-, Wasserleitgen u. zugehör. Anlag	0	39.956,18	0	0,00	0	0	0	0	0
0960210	Zugang Anlagen im Bau (Tiefbaumaßnahmen)	-100.000	-69.076,41	0	0,00	-80.000	-20.000	0	0	0
13	Summe der Auszahlungen aus Investitionstätigkeit (Summe aus Nummern 7 bis 12)	-100.000	-29.120,23	0	0,00	-80.000	-20.000	0	0	0
14	Saldo aus Investitionstätigkeit (Saldo aus Nummern 6 und 13)	-100.000	-29.120,23	0	0,00	-80.000	-20.000	0	0	0
16	Gesamtkosten der Maßnahme (Summe aus Nummern 13 und 15)	-100.000	-29.120,23	0	0,00	-80.000	-20.000	0	0	0

Haushaltsplan 2024 der Stadt Hayingen

<div style="display: flex; justify-content: space-between; align-items: center;"> <div style="text-align: left;">  </div> <div style="text-align: center;"> Teilergebnishaushalt einschließlich Finanzplanung Produktgruppe 5370 Abfallwirtschaft - [THH 5] </div> </div> <p style="text-align: center; margin-top: 5px;">Stadt Hayingen</p>							
Nr.	Bezeichnung	Ergebnis 2022	Ansatz 2023	Ansatz 2024	Plan 2025	Plan 2026	Plan 2027
5	Entgelte für öffentliche Leistungen oder Einrichtungen	4.736,25	4.000	2.000	2.060	2.120	2.180
3321000	Benutzungsgebühren und ähnliche Entgelte	4.736,25	4.000	2.000	2.060	2.120	2.180
7	Kostenerstattungen und Kostenumlagen	4.959,41	4.000	5.500	3.000	3.000	3.000
3481000	Erstattungen vom Land	2.139,34	0	2.500	0	0	0
3482000	Erstattungen von Gemeinden und Gemeindeverbänden	2.820,07	4.000	3.000	3.000	3.000	3.000
11	Anteilige ordentliche Erträge (Summe aus Nummern 1 bis 10)	9.695,66	8.000	7.500	5.060	5.120	5.180
12	Personalaufwendungen	-3.349,30	0	0	0	0	0
4012000	Dienstaufwendungen Arbeitnehmer	-2.570,58	0	0	0	0	0
4032000	Beiträge zur gesetzl. SozialversicheruArbeitnehmer	-778,72	0	0	0	0	0
14	Aufwendungen für Sach- und Dienstleistungen	-45,00	-20.150	-5.150	-5.300	-5.460	-5.610
4212000	Unterhaltung des sonstigen unbeweglichen Vermögens	-45,00	-15.150	-5.150	-5.300	-5.460	-5.610
4291100	Aufwendungen für Planung	0,00	-5.000	0	0	0	0
19	Anteilige ordentliche Aufwendungen (Summe aus Nummern 12 bis 18)	-3.394,30	-20.150	-5.150	-5.300	-5.460	-5.610
20	Anteiliges veranschlagtes ordentliches Ergebnis (Summe aus Nummern 11 und 19)	6.301,36	-12.150	2.350	-240	-340	-430
22	Aufwendungen für interne Leistungen	0,00	-11.640	-11.457	-11.457	-11.457	-11.457
4811000	Aufwendungen aus internen Leistungsbeziehungen	0,00	-4.200	-4.200	-4.200	-4.200	-4.200
4811100	Aufwendungen für Bauhofverrechnung	0,00	-7.440	-7.257	-7.257	-7.257	-7.257
24	Veranschlagtes kalkulatorisches Ergebnis (Saldo aus Nummern 21 bis 23)	0,00	-11.640	-11.457	-11.457	-11.457	-11.457
25	Veranschlagter Nettoressourcenbedarf/-überschuss (Summe Nr. 20 und 24)	6.301,36	-23.790	-9.107	-11.697	-11.797	-11.887


Haushaltsplan 2024 der Stadt Hayingen

 Teilfinanzhaushalt einschließlich Finanzplanung Produktgruppe 5370 Abfallwirtschaft - [THH 5] Stadt Hayingen							
Nr.	Bezeichnung	Ergebnis 2022	Ansatz 2023	Ansatz 2024	VE	Plan 2025	Plan 2026 Plan 2027
1	Summe der Einzahlungen aus laufender Verwaltungstätigkeit	9.358,44	8.000	7.500	0	5.060	5.120 5.180
6321000	Benutzungsgebühren und ähnliche Entgelte	4.749,75	4.000	2.000	0	2.060	2.120 2.180
6481000	Erstattungen vom Land	2.139,34	0	2.500	0	0	0 0
6482000	Erstattungen von Gemeinden und Gemeindeverbänden	2.469,35	4.000	3.000	0	3.000	3.000 3.000
2	Summe der Auszahlungen aus laufender Verwaltungstätigkeit	-7.856,80	-20.150	-5.150	0	-5.300	-5.460 -5.610
7012000	Dienstbezüge Arbeitnehmer	-2.570,58	0	0	0	0	0 0
7032000	Beiträge zur gesetzlichen Sozialvers. Arbeitnehmer	-778,72	0	0	0	0	0 0
7212000	Unterhaltung des sonstigen unbeweglichen Vermögens	-4.507,50	-15.150	-5.150	0	-5.300	-5.460 -5.610
7291000	Auszahlungen für sonstige Dienstleistungen	0,00	-5.000	0	0	0	0 0
3	Anteiliger Zahlungsmittelüberschuss/-bedarf des Ergebnishaushalts (Saldo aus Nummern 1 und 2)	1.501,64	-12.150	2.350	0	-240	-340 -430
9	Einzahlungen aus Investitionstätigkeit (Summe aus Nummern 4 bis 8)	0,00	0	0	0	0	0 0
16	Auszahlungen aus Investitionstätigkeit (Summe aus Nummern 10 bis 15)	0,00	0	0	0	0	0 0
17	Anteiliger veranschlagter Finanzierungsmittelüberschuss/-bedarf aus Investitionstätigkeit (Saldo aus Nummern 9 und 16)	0,00	0	0	0	0	0 0
18	Anteiliger veranschlagter Finanzierungsmittelüberschuss/-bedarf (Saldo aus Nummern 3 und 17)	1.501,64	-12.150	2.350	0	-240	-340 -430

Haushaltsplan 2024 der Stadt Hayingen

 Teilergebnishaushalt einschließlich Finanzplanung Produktgruppe 5380 Abwasserbeseitigung - [THH 5] Stadt Hayingen							
Nr.	Bezeichnung	Ergebnis 2022	Ansatz 2023	Ansatz 2024	Plan 2025	Plan 2026	Plan 2027
3	Aufgelöste Investitionszuwendungen und -beiträge	0,00	12.800	12.974	12.974	12.974	12.974
3162000	Erträge a.d.Auflösung v.Sonderposten aus Beiträgen	0,00	12.800	12.974	12.974	12.974	12.974
5	Entgelte für öffentliche Leistungen oder Einrichtungen	511.723,08	650.000	650.000	650.000	650.000	650.000
3321200	Abwassergebühren	409.532,76	510.000	510.000	510.000	510.000	510.000
3321300	Niederschlagswasser	102.190,32	140.000	140.000	140.000	140.000	140.000
7	Kostenerstattungen und Kostenumlagen	0,00	5.000	5.000	5.000	5.000	5.000
3485000	Erst. von verb. Untern., Sondervermögen und Beteil	0,00	5.000	5.000	5.000	5.000	5.000
11	Anteilige ordentliche Erträge (Summe aus Nummern 1 bis 10)	511.723,08	667.800	667.974	667.974	667.974	667.974
12	Personalaufwendungen	-38.904,26	-65.510	-59.010	-61.960	-64.910	-67.860
4012000	Dienstaufwendungen Arbeitnehmer	-28.802,18	-50.000	-45.000	-47.250	-49.500	-51.750
4022000	Beiträge zu Versorgungskassen Arbeitnehmer	-3.999,34	-4.500	-4.000	-4.200	-4.400	-4.600
4032000	Beiträge zur gesetzl. SozialversicheruArbeitnehmer	-6.098,74	-11.000	-10.000	-10.500	-11.000	-11.500
4041000	Beihilfen, Unterstützungsleistungen f. Bedienstete	-4,00	-10	-10	-10	-10	-10
14	Aufwendungen für Sach- und Dienstleistungen	-390.497,09	-453.270	-250.380	-255.840	-263.290	-270.750
4211000	Unterhaltung der Grundstücke und baulichen Anlagen	-128.590,89	-161.000	-800	-820	-850	-870
4211400	Unterhaltung der Betriebsanlagen	-78.666,37	-100.000	-50.000	-51.500	-53.000	-54.500
4212000	Unterhaltung des sonstigen unbeweglichen Vermögens	-17.779,04	-20.000	-10.000	-10.300	-10.600	-10.900
4212400	Rohrbrüche, Unterhaltung Leitungsnetz	-4.485,21	0	0	0	0	0
4222000	Erwerb v. geringw. Verm. Gegenst. sof. nicht spez	-219,40	-1.500	-3.500	-1.550	-1.590	-1.640
4241200	Aufwand für Heizung	-24.640,75	-15.000	-15.000	-15.450	-15.900	-16.350
4241300	Aufwand für Strom	-66.564,14	-97.690	-75.200	-77.470	-79.710	-81.980
4241400	Aufwand für Reinigung	-12,99	0	0	0	0	0
4241500	Aufwand für Abwasser/Wasser	-23.114,48	0	-25.000	-25.750	-26.500	-27.250
4241600	Aufwand für Abfall/Müll	-4.838,05	-3.000	-5.000	-5.150	-5.300	-5.450
4241700	Aufwand für Versicherungen	-1.066,42	-1.030	-1.330	-1.360	-1.410	-1.450
4251000	Haltung von Fahrzeugen	-4.206,06	-4.500	0	0	0	0
4261000	Besondere Aufwendungen für Beschäftigte	0,00	-800	-800	-820	-850	-870
4261200	Dienst- und Schutzkleidung	-419,19	-500	-500	-520	-530	-550
4271200	Aufwand für EDV	0,00	-250	-250	-260	-270	-270
4271400	Betriebsstoffe für betriebliche Zwecke	-17.742,69	-25.000	-20.000	-20.600	-21.200	-21.800
4271800	Untersuchungen der Wasserqualität	-4.108,34	-3.000	-3.000	-3.090	-3.180	-3.270
4271900	sonstige besondere Verw.- und Betr.aufwendungen	-14.043,07	-20.000	-40.000	-41.200	-42.400	-43.600
15	Abschreibungen	0,00	-95.300	-95.181	-92.394	-92.353	-92.353
4711000	AfA auf imm.Vermögensgegenstände u.Sachvermögen	0,00	-95.300	-95.181	-92.394	-92.353	-92.353
17	Transferaufwendungen	-257,00	0	-300	0	0	0
4373000	Allgemeine Umlagen an Zweckverbände	-257,00	0	-300	0	0	0
18	Sonstige ordentliche Aufwendungen	-11.910,24	-12.000	-9.500	-9.690	-9.880	-10.070
4411000	Sonstige Personal- und Versorgungsaufwendungen	0,00	0	-500	-510	-520	-530
4431100	Geschäftsausgaben/Bürobedarf	-225,39	0	0	0	0	0
4431300	Telefonanschl./Post- und Fernmeldegebühren	-1.889,82	-3.500	-2.000	-2.040	-2.080	-2.120
4431900	Sonstige Geschäftsaufwendungen	0,00	-1.500	-1.500	-1.530	-1.560	-1.590
4441000	Steuern, Versicherungen, Schadensfälle, Sonderabg.	-4.777,96	-5.500	-5.500	-5.610	-5.720	-5.830
4452000	Erstattungen an Gemeinden und Gemeindeverbände	-4.032,35	0	0	0	0	0
4453000	Erstattungen an Zweckverbände und dergleichen	-984,72	-1.500	0	0	0	0
19	Anteilige ordentliche Aufwendungen (Summe aus Nummern 12 bis 18)	-441.568,59	-626.080	-414.371	-419.884	-430.433	-441.033
20	Anteiliges veranschlagtes ordentliches Ergebnis (Summe aus Nummern 11 und 19)	70.154,49	41.720	253.603	248.090	237.541	226.941
21	Erträge aus internen Leistungen	0,00	40.160	0	0	0	0
3811000	Erträge aus internen Leistungsbeziehungen	0,00	40.160	0	0	0	0
22	Aufwendungen für interne Leistungen	0,00	-42.386	-41.835	-41.835	-41.835	-41.835


Haushaltsplan 2024 der Stadt Hayingen

 Teilergebnishaushalt einschließlich Finanzplanung Produktgruppe 5380 Abwasserbeseitigung - [THH 5] Stadt Hayingen							
Nr.	Bezeichnung	Ergebnis 2022	Ansatz 2023	Ansatz 2024	Plan 2025	Plan 2026	Plan 2027
4811000	Aufwendungen aus internen Leistungsbeziehungen	0,00	-20.000	-20.000	-20.000	-20.000	-20.000
4811100	Aufwendungen für Bauhofverrechnung	0,00	-22.386	-21.835	-21.835	-21.835	-21.835
23	kalkulatorische Kosten	0,00	-42.700	-42.880	-38.839	-34.870	-30.901
9700000	kalkulatorische Zinsen und AfA (SOPO)	0,00	-42.700	-42.880	-38.839	-34.870	-30.901
24	Veranschlagtes kalkulatorisches Ergebnis (Saldo aus Nummern 21 bis 23)	0,00	-44.926	-84.715	-80.674	-76.705	-72.736
25	Veranschlagter Nettoressourcenbedarf/-überschuss (Summe Nr. 20 und 24)	70.154,49	-3.206	168.888	167.416	160.836	154.205

Haushaltsplan 2024 der Stadt Hayingen

 Teilfinanzhaushalt einschließlich Finanzplanung Produktgruppe 5380 Abwasserbeseitigung - [THH 5] Stadt Hayingen							
Nr.	Bezeichnung	Ergebnis 2022	Ansatz 2023	Ansatz 2024	VE	Plan 2025	Plan 2026 Plan 2027
1	Summe der Einzahlungen aus laufender Verwaltungstätigkeit	501.328,39	655.000	655.000	0	655.000	655.000 655.000
6321000	Benutzungsgebühren und ähnliche Entgelte	501.328,39	650.000	650.000	0	650.000	650.000 650.000
6485000	Erst. von verb. Untern., Sonderverm. und Bet.	0,00	5.000	5.000	0	5.000	5.000 5.000
2	Summe der Auszahlungen aus laufender Verwaltungstätigkeit	-466.849,21	-530.780	-319.190	0	-327.490	-338.080 -348.680
7012000	Dienstbezüge Arbeitnehmer	-28.802,18	-50.000	-45.000	0	-47.250	-49.500 -51.750
7022000	Beiträge zu Versorgungskassen Arbeitnehmer	-3.999,34	-4.500	-4.000	0	-4.200	-4.400 -4.600
7032000	Beiträge zur gesetzlichen Sozialvers. Arbeitnehmer	-6.098,74	-11.000	-10.000	0	-10.500	-11.000 -11.500
7041000	Beihilfen und Unterstützungsleistungen für Beschäf	0,00	-10	-10	0	-10	-10 -10
7211000	Unterhaltung der Grundstücke und baulichen Anlagen	-237.130,33	-261.000	-50.800	0	-52.320	-53.850 -55.370
7212000	Unterhaltung des sonstigen unbeweglichen Vermögens	-22.630,77	-20.000	-10.000	0	-10.300	-10.600 -10.900
7222000	Erwerb von geringwertigen Vermögensgegenständen	-219,40	-1.500	-3.500	0	-1.550	-1.590 -1.640
7241200	Aufwand für Wasserversorgung	-24.734,39	-15.000	-15.000	0	-15.450	-15.900 -16.350
7241300	Aufwand für Abfallbeseitigung	-64.306,41	-97.690	-75.200	0	-77.470	-79.710 -81.980
7241400	Aufwand für Abwasserbeseitigung	-12,99	0	0	0	0	0 0
7241500	Aufwand für (Fremd-)Reinigung	-23.114,48	0	-25.000	0	-25.750	-26.500 -27.250
7241600	Aufwand f.gebäudebezogene Versicherungen	-6.034,17	-3.000	-5.000	0	-5.150	-5.300 -5.450
7241700	Aufwand f.gebäudebezogene Steuern	-1.066,42	-1.030	-1.330	0	-1.360	-1.410 -1.450
7251000	Haltung von Fahrzeugen	-4.340,82	-4.500	0	0	0	0 0
7261000	Besondere zahlungswirksame Aufw.f.Beschäftigte	-419,19	-1.300	-1.300	0	-1.340	-1.380 -1.420
7271000	Besondere Verwaltungs- und Betriebsauszahlungen	-35.994,09	-48.250	-63.250	0	-65.150	-67.050 -68.940
7373000	Allgemeine Umlagen an Zweckverbände	-257,00	0	-300	0	0	0 0
7411000	Sonstige Personal- und Versorgungsauszahlungen	0,00	0	-500	0	-510	-520 -530
7431000	Geschäftsauszahlungen	-2.121,50	-5.000	-3.500	0	-3.570	-3.640 -3.710
7441000	Steuern, Versicherungen, Schadensfälle	-4.777,96	-5.500	-5.500	0	-5.610	-5.720 -5.830
7453000	Erstattungen an Zweckverbände und dergleichen	-789,03	-1.500	0	0	0	0 0
3	Anteiliger Zahlungsmittelüberschuss/-bedarf des Ergebnishaushalts (Saldo aus Nummern 1 und 2)	34.479,18	124.220	335.810	0	327.510	316.920 306.320
4	Einzahlungen aus Investitionszuwendungen	0,00	0	400.000	0	0	0 0
6811000	Investitionszuweisungen vom Land	0,00	0	400.000	0	0	0 0
5	Einzahlungen a. Investitionsbeiträgen u. ähnl. Entgelten f. Investitionstätigkeit	43.535,45	270.000	135.000	0	50.000	50.000 50.000
6891000	Beiträge und ähnliche Entgelte	43.535,45	270.000	135.000	0	50.000	50.000 50.000
9	Einzahlungen aus Investitionstätigkeit (Summe aus Nummern 4 bis 8)	43.535,45	270.000	535.000	0	50.000	50.000 50.000
11	Auszahlungen für Baumaßnahmen	-37.757,63	-615.000	-945.000	-300.000	-300.000	-70.000 0
7871000	Ausz. für Hochbaumaßnahmen	-37.757,63	-400.000	-400.000	-300.000	-300.000	0 0

Haushaltsplan 2024 der Stadt Hayingen

 Teilfinanzhaushalt einschließlich Finanzplanung Produktgruppe 5380 Abwasserbeseitigung - [THH 5] Stadt Hayingen							
Nr.	Bezeichnung	Ergebnis 2022	Ansatz 2023	Ansatz 2024	VE	Plan 2025	Plan 2026 Plan 2027
7872000	Ausz. für Tiefbaumaßnahmen	0,00	-215.000	-545.000	0	0	-70.000 0
12	Auszahlungen für den Erwerb von beweglichem Sachvermögen	0,00	0	-1.000	0	-50.000	-20.000 0
7831200	Ausz. für den Erwerb von bew. Verm oberh. Wertgr.	0,00	0	-1.000	0	-50.000	-20.000 0
16	Auszahlungen aus Investitionstätigkeit (Summe aus Nummern 10 bis 15)	-37.757,63	-615.000	-946.000	-300.000	-350.000	-90.000 0
17	Anteiliger veranschlagter Finanzierungsmittelüberschuss/-bedarf aus Investitionstätigkeit (Saldo aus Numern 9 und 16)	5.777,82	-345.000	-411.000	-300.000	-300.000	-40.000 50.000
18	Anteiliger veranschlagter Finanzierungsmittelüberschuss/-bedarf (Saldo aus Nummern 3 und 17)	40.257,00	-220.780	-75.190	-300.000	27.510	276.920 356.320


Haushaltsplan 2024 der Stadt Hayingen

<div style="display: flex; justify-content: space-between; align-items: center;"> <div style="text-align: left;"> <p style="font-size: 8px; margin: 0;">Luftkurort Stadt Hayingen 12070 Hayingen</p> </div> <div style="text-align: center;"> <h3 style="margin: 0;">Einzeldarstellung der Investitionsmaßnahmen</h3> <h4 style="margin: 0;">Produktgruppe 5380 Abwasserbeseitigung - [THH 5]</h4> <p style="margin: 5px 0 0 0;">Stadt Hayingen</p> </div> </div>										
Investition B-5380-001 Abwasserbeiträge										
Nr.	Investitionsmaßnahmen Einzahlungs- und Auszahlungsarten	Gesamtang. z.Maßnahme -nachrichtl.-	Bisher finanziert	Ermächtigungs über- tragungen aus Vorvorj.	Ergebnis 2022	Ansatz 2023	Ansatz 2024	VE	Plan 2025	Plan 2026 Plan 2027
2	Einzahlungen a. Investitionsbeiträgen u. ähnl. Entgelten f. Investitionstätigkeit	771.000	471.269,70	0	-18.759,05	270.000	135.000	0	50.000	50.000 50.000
	Bilanzkonten:	771.000	482.700,34	0	-7.328,41	270.000	135.000	0	50.000	50.000 50.000
2120010	Zug. Sonderposten aus Beiträgen u. ähnl. Entgelten	771.000	482.700,34	0	-7.328,41	270.000	135.000	0	50.000	50.000 50.000
6	Summe der Einzahlungen aus Investitionstätigkeit (Summe aus Nummern 1 bis 5)	771.000	471.269,70	0	-18.759,05	270.000	135.000	0	50.000	50.000 50.000
14	Saldo aus Investitionstätigkeit (Saldo aus Nummern 6 und 13)	771.000	471.269,70	0	-18.759,05	270.000	135.000	0	50.000	50.000 50.000
Investition I-5380-002 Kanal Kirchstraße										
Nr.	Investitionsmaßnahmen Einzahlungs- und Auszahlungsarten	Gesamtang. z.Maßnahme -nachrichtl.-	Bisher finanziert	Ermächtigungs über- tragungen aus Vorvorj.	Ergebnis 2022	Ansatz 2023	Ansatz 2024	VE	Plan 2025	Plan 2026 Plan 2027
8	Auszahlungen für Baumaßnahmen	-70.000	-6.030,69	0	0,00	0	0	0	0	0 0
	Bilanzkonten:	-70.000	0,00	0	0,00	0	0	0	0	0 0
0341010	Zugang Anlagen zur Abwasserableitung	-70.000	0,00	0	0,00	0	0	0	0	0 0
13	Summe der Auszahlungen aus Investitionstätigkeit (Summe aus Nummern 7 bis 12)	-70.000	-6.030,69	0	0,00	0	0	0	0	0 0
14	Saldo aus Investitionstätigkeit (Saldo aus Nummern 6 und 13)	-70.000	-6.030,69	0	0,00	0	0	0	0	0 0
16	Gesamtkosten der Maßnahme (Summe aus Nummern 13 und 15)	-70.000	-6.030,69	0	0,00	0	0	0	0	0 0
Investition I-5380-007 Kanal Schloßstraße										
Nr.	Investitionsmaßnahmen Einzahlungs- und Auszahlungsarten	Gesamtang. z.Maßnahme -nachrichtl.-	Bisher finanziert	Ermächtigungs über- tragungen aus Vorvorj.	Ergebnis 2022	Ansatz 2023	Ansatz 2024	VE	Plan 2025	Plan 2026 Plan 2027
8	Auszahlungen für Baumaßnahmen	-34.766	-34.765,83	0	0,00	0	0	0	0	0 0
	Bilanzkonten:	-34.766	-34.765,83	0	0,00	0	0	0	0	0 0
0341010	Zugang Anlagen zur Abwasserableitung	-34.766	-34.765,83	0	0,00	0	0	0	0	0 0
13	Summe der Auszahlungen aus Investitionstätigkeit (Summe aus Nummern 7 bis 12)	-34.766	-34.765,83	0	0,00	0	0	0	0	0 0
14	Saldo aus Investitionstätigkeit (Saldo aus Nummern 6 und 13)	-34.766	-34.765,83	0	0,00	0	0	0	0	0 0
16	Gesamtkosten der Maßnahme (Summe aus Nummern 13 und 15)	-34.766	-34.765,83	0	0,00	0	0	0	0	0 0
Investition I-5380-008 Belüftungssystem PW Oberwilingen f. Druckleitung										
Nr.	Investitionsmaßnahmen Einzahlungs- und Auszahlungsarten	Gesamtang. z.Maßnahme -nachrichtl.-	Bisher finanziert	Ermächtigungs über- tragungen aus Vorvorj.	Ergebnis 2022	Ansatz 2023	Ansatz 2024	VE	Plan 2025	Plan 2026 Plan 2027
9	Auszahlungen für den Erwerb von beweglichem Sachvermögen	-17.100	-17.050,56	0	0,00	0	0	0	0	0 0
	Bilanzkonten:	-17.100	-17.050,56	0	0,00	0	0	0	0	0 0
0630010	Zugang Technische Anlagen	-17.100	-17.050,56	0	0,00	0	0	0	0	0 0

Haushaltsplan 2024 der Stadt Hayingen

<b style="font-size: 1.2em;">Einzeldarstellung der Investitionsmaßnahmen Produktgruppe 5380 Abwasserbeseitigung - [THH 5]										
Stadt Hayingen										
Nr.	Investitionsmaßnahmen Einzahlungs- und Auszahlungsarten	Gesamtang. z. Maßnahme -nachrichtl.-	Bisher finanziert	Ermächtigungs- über- tragungen aus Vorvorj.	Ergebnis 2022	Ansatz 2023	Ansatz 2024	VE	Plan 2025	Plan 2026 Plan 2027
13	Summe der Auszahlungen aus Investitionstätigkeit (Summe aus Nummern 7 bis 12)	-17.100	-17.050,56	0	0,00	0	0	0	0	0
14	Saldo aus Investitionstätigkeit (Saldo aus Nummern 6 und 13)	-17.100	-17.050,56	0	0,00	0	0	0	0	0
16	Gesamtkosten der Maßnahme (Summe aus Nummern 13 und 15)	-17.100	-17.050,56	0	0,00	0	0	0	0	0
Investition I-5380-009 Versickerungsbecken BG Unter dem Rain										
Nr.	Investitionsmaßnahmen Einzahlungs- und Auszahlungsarten	Gesamtang. z. Maßnahme -nachrichtl.-	Bisher finanziert	Ermächtigungs- über- tragungen aus Vorvorj.	Ergebnis 2022	Ansatz 2023	Ansatz 2024	VE	Plan 2025	Plan 2026 Plan 2027
8	Auszahlungen für Baumaßnahmen	-70.000	0,00	0	0,00	0	0	0	0	-70.000 0
	Bilanzkonten:	-70.000	0,00	0	0,00	0	0	0	0	-70.000 0
0341010	Zugang Anlagen zur Abwasserableitung	-70.000	0,00	0	0,00	0	0	0	0	-70.000 0
13	Summe der Auszahlungen aus Investitionstätigkeit (Summe aus Nummern 7 bis 12)	-70.000	0,00	0	0,00	0	0	0	0	-70.000 0
14	Saldo aus Investitionstätigkeit (Saldo aus Nummern 6 und 13)	-70.000	0,00	0	0,00	0	0	0	0	-70.000 0
16	Gesamtkosten der Maßnahme (Summe aus Nummern 13 und 15)	-70.000	0,00	0	0,00	0	0	0	0	-70.000 0
Investition I-5380-010 Erneuerung Schlammmentwässerung										
Nr.	Investitionsmaßnahmen Einzahlungs- und Auszahlungsarten	Gesamtang. z. Maßnahme -nachrichtl.-	Bisher finanziert	Ermächtigungs- über- tragungen aus Vorvorj.	Ergebnis 2022	Ansatz 2023	Ansatz 2024	VE	Plan 2025	Plan 2026 Plan 2027
8	Auszahlungen für Baumaßnahmen	-1.200.000	-37.757,63	0	-37.757,63	-400.000	-400.000	-300.000	-300.000	0 0
	Bilanzkonten:	-1.200.000	-40.216,17	0	-40.216,17	-400.000	-400.000	-300.000	-300.000	0 0
0960110	Zugang Anlagen im Bau (Hochbaumaßnahmen)	-1.200.000	-40.216,17	0	-40.216,17	-400.000	-400.000	-300.000	-300.000	0 0
13	Summe der Auszahlungen aus Investitionstätigkeit (Summe aus Nummern 7 bis 12)	-1.200.000	-37.757,63	0	-37.757,63	-400.000	-400.000	-300.000	-300.000	0 0
14	Saldo aus Investitionstätigkeit (Saldo aus Nummern 6 und 13)	-1.200.000	-37.757,63	0	-37.757,63	-400.000	-400.000	-300.000	-300.000	0 0
16	Gesamtkosten der Maßnahme (Summe aus Nummern 13 und 15)	-1.200.000	-37.757,63	0	-37.757,63	-400.000	-400.000	-300.000	-300.000	0 0
Investition I-5380-011 Kanal Digefeldstraße 2. BA										
Nr.	Investitionsmaßnahmen Einzahlungs- und Auszahlungsarten	Gesamtang. z. Maßnahme -nachrichtl.-	Bisher finanziert	Ermächtigungs- über- tragungen aus Vorvorj.	Ergebnis 2022	Ansatz 2023	Ansatz 2024	VE	Plan 2025	Plan 2026 Plan 2027
8	Auszahlungen für Baumaßnahmen	-80.000	0,00	0	0,00	0	0	0	0	0 0
	Bilanzkonten:	-80.000	0,00	0	0,00	0	0	0	0	0 0
0960210	Zugang Anlagen im Bau (Tiefbaumaßnahmen)	-80.000	0,00	0	0,00	0	0	0	0	0 0
13	Summe der Auszahlungen aus Investitionstätigkeit (Summe aus Nummern 7 bis 12)	-80.000	0,00	0	0,00	0	0	0	0	0 0
14	Saldo aus Investitionstätigkeit (Saldo aus Nummern 6 und 13)	-80.000	0,00	0	0,00	0	0	0	0	0 0

Haushaltsplan 2024 der Stadt Hayingen

 Einzeldarstellung der Investitionsmaßnahmen Produktgruppe 5380 Abwasserbeseitigung - [THH 5] Stadt Hayingen										
Nr.	Investitionsmaßnahmen Einzahlungs- und Auszahlungsarten	Gesamtang. z.Maßnahme -nachrichtl.-	Bisher finanziert	Ermächtigungs- über- tragungen aus Vorvorj.	Ergebnis 2022	Ansatz 2023	Ansatz 2024	VE	Plan 2025	Plan 2026 Plan 2027
16	Gesamtkosten der Maßnahme (Summe aus Nummern 13 und 15)	-80.000	0,00	0	0,00	0	0	0	0	0
Investition I-5380-012 Abwasser BG Hinter der Buche										
Nr.	Investitionsmaßnahmen Einzahlungs- und Auszahlungsarten	Gesamtang. z.Maßnahme -nachrichtl.-	Bisher finanziert	Ermächtigungs- über- tragungen aus Vorvorj.	Ergebnis 2022	Ansatz 2023	Ansatz 2024	VE	Plan 2025	Plan 2026 Plan 2027
2	Einzahlungen a. Investitionsbeiträgen u. ähnl. Entgelten f. Investitionstätigkeit	0	33.537,44	0	33.537,44	0	0	0	0	0
	Bilanzkonten:	0	33.537,44	0	33.537,44	0	0	0	0	0
2120010	Zug. Sonderposten aus Beiträgen u.ähnl. Entgelten	0	33.537,44	0	33.537,44	0	0	0	0	0
6	Summe der Einzahlungen aus Investionstätigkeit (Summe aus Nummern 1 bis 5)	0	33.537,44	0	33.537,44	0	0	0	0	0
8	Auszahlungen für Baumaßnahmen	-94.000	0,00	0	0,00	0	0	0	0	0
	Bilanzkonten:	-94.000	0,00	0	0,00	0	0	0	0	0
0960210	Zugang Anlagen im Bau (Tiefbaumaßnahmen)	-94.000	0,00	0	0,00	0	0	0	0	0
13	Summe der Auszahlungen aus Investionstätigkeit (Summe aus Nummern 7 bis 12)	-94.000	0,00	0	0,00	0	0	0	0	0
14	Saldo aus Investionstätigkeit (Saldo aus Nummern 6 und 13)	-94.000	33.537,44	0	33.537,44	0	0	0	0	0
16	Gesamtkosten der Maßnahme (Summe aus Nummern 13 und 15)	-94.000	0,00	0	0,00	0	0	0	0	0
Investition I-5380-013 Abwasser BA VI Unter dem Rain										
Nr.	Investitionsmaßnahmen Einzahlungs- und Auszahlungsarten	Gesamtang. z.Maßnahme -nachrichtl.-	Bisher finanziert	Ermächtigungs- über- tragungen aus Vorvorj.	Ergebnis 2022	Ansatz 2023	Ansatz 2024	VE	Plan 2025	Plan 2026 Plan 2027
8	Auszahlungen für Baumaßnahmen	-170.000	0,00	0	0,00	-170.000	0	0	0	0
	Bilanzkonten:	-170.000	0,00	0	0,00	-170.000	0	0	0	0
0960210	Zugang Anlagen im Bau (Tiefbaumaßnahmen)	-170.000	0,00	0	0,00	-170.000	0	0	0	0
13	Summe der Auszahlungen aus Investionstätigkeit (Summe aus Nummern 7 bis 12)	-170.000	0,00	0	0,00	-170.000	0	0	0	0
14	Saldo aus Investionstätigkeit (Saldo aus Nummern 6 und 13)	-170.000	0,00	0	0,00	-170.000	0	0	0	0
16	Gesamtkosten der Maßnahme (Summe aus Nummern 13 und 15)	-170.000	0,00	0	0,00	-170.000	0	0	0	0
Investition I-5380-014 Pumpwerk Anhausen Adler										
Nr.	Investitionsmaßnahmen Einzahlungs- und Auszahlungsarten	Gesamtang. z.Maßnahme -nachrichtl.-	Bisher finanziert	Ermächtigungs- über- tragungen aus Vorvorj.	Ergebnis 2022	Ansatz 2023	Ansatz 2024	VE	Plan 2025	Plan 2026 Plan 2027
8	Auszahlungen für Baumaßnahmen	-90.000	0,00	0	0,00	-45.000	-45.000	0	0	0
	Bilanzkonten:	-90.000	0,00	0	0,00	-45.000	-45.000	0	0	0
0341010	Zugang Anlagen zur Abwasserableitung	-90.000	0,00	0	0,00	-45.000	-45.000	0	0	0


Haushaltsplan 2024 der Stadt Hayingen

Einzeldarstellung der Investitionsmaßnahmen Produktgruppe 5380 Abwasserbeseitigung - [THH 5]										
Stadt Hayingen										
Nr.	Investitionsmaßnahmen Einzahlungs- und Auszahlungsarten	Gesamtang. z. Maßnahme -nachrichtl.-	Bisher finanziert	Ermächtigungs über- tragungen aus Vorvorj.	Ergebnis 2022	Ansatz 2023	Ansatz 2024	VE	Plan 2025	Plan 2026 Plan 2027
13	Summe der Auszahlungen aus Investitionstätigkeit (Summe aus Nummern 7 bis 12)	-90.000	0,00	0	0,00	-45.000	-45.000	0	0	0
14	Saldo aus Investitionstätigkeit (Saldo aus Nummern 6 und 13)	-90.000	0,00	0	0,00	-45.000	-45.000	0	0	0
16	Gesamtkosten der Maßnahme (Summe aus Nummern 13 und 15)	-90.000	0,00	0	0,00	-45.000	-45.000	0	0	0
Investition I-5380-015 bewegliche Gegenstände über 800 €										
Nr.	Investitionsmaßnahmen Einzahlungs- und Auszahlungsarten	Gesamtang. z. Maßnahme -nachrichtl.-	Bisher finanziert	Ermächtigungs über- tragungen aus Vorvorj.	Ergebnis 2022	Ansatz 2023	Ansatz 2024	VE	Plan 2025	Plan 2026 Plan 2027
9	Auszahlungen für den Erwerb von beweglichem Sachvermögen	-1.000	0,00	0	0,00	0	-1.000	0	0	0
	Bilanzkonten:	-1.000	0,00	0	0,00	0	-1.000	0	0	0
0620010	Zugang Maschinen	-1.000	0,00	0	0,00	0	-1.000	0	0	0
13	Summe der Auszahlungen aus Investitionstätigkeit (Summe aus Nummern 7 bis 12)	-1.000	0,00	0	0,00	0	-1.000	0	0	0
14	Saldo aus Investitionstätigkeit (Saldo aus Nummern 6 und 13)	-1.000	0,00	0	0,00	0	-1.000	0	0	0
16	Gesamtkosten der Maßnahme (Summe aus Nummern 13 und 15)	-1.000	0,00	0	0,00	0	-1.000	0	0	0
<i>Erläuterungen:</i>										
2024: Freischneider										
Investition I-5380-016 Ertüchtigung Abwasserbeseitigung										
Nr.	Investitionsmaßnahmen Einzahlungs- und Auszahlungsarten	Gesamtang. z. Maßnahme -nachrichtl.-	Bisher finanziert	Ermächtigungs über- tragungen aus Vorvorj.	Ergebnis 2022	Ansatz 2023	Ansatz 2024	VE	Plan 2025	Plan 2026 Plan 2027
9	Auszahlungen für den Erwerb von beweglichem Sachvermögen	-70.000	0,00	0	0,00	0	0	0	-50.000	-20.000
	Bilanzkonten:	-70.000	0,00	0	0,00	0	0	0	-50.000	-20.000
0720010	Zugang Betriebs- und Geschäftsausstattung	-70.000	0,00	0	0,00	0	0	0	-50.000	-20.000
13	Summe der Auszahlungen aus Investitionstätigkeit (Summe aus Nummern 7 bis 12)	-70.000	0,00	0	0,00	0	0	0	-50.000	-20.000
14	Saldo aus Investitionstätigkeit (Saldo aus Nummern 6 und 13)	-70.000	0,00	0	0,00	0	0	0	-50.000	-20.000
16	Gesamtkosten der Maßnahme (Summe aus Nummern 13 und 15)	-70.000	0,00	0	0,00	0	0	0	-50.000	-20.000
Investition I-5380-017 Kanalsanierung										
Nr.	Investitionsmaßnahmen Einzahlungs- und Auszahlungsarten	Gesamtang. z. Maßnahme -nachrichtl.-	Bisher finanziert	Ermächtigungs über- tragungen aus Vorvorj.	Ergebnis 2022	Ansatz 2023	Ansatz 2024	VE	Plan 2025	Plan 2026 Plan 2027
1	Einzahlungen aus Investitionszuwendungen	400.000	0,00	0	0,00	0	400.000	0	0	0
	Bilanzkonten:	400.000	0,00	0	0,00	0	400.000	0	0	0
2111110	Zug. Sonderposten a. Zuwend. u. Umlagen f. VGSt. Land	400.000	0,00	0	0,00	0	400.000	0	0	0

Haushaltsplan 2024 der Stadt Hayingen

Einzeldarstellung der Investitionsmaßnahmen Produktgruppe 5380 Abwasserbeseitigung - [THH 5]										
Stadt Hayingen										
Nr.	Investitionsmaßnahmen Einzahlungs- und Auszahlungsarten	Gesamtang. z. Maßnahme -nachrichtl.-	Bisher finanziert	Ermächtigungs- über- tragungen aus Vorvorj.	Ergebnis 2022	Ansatz 2023	Ansatz 2024	VE	Plan 2025	Plan 2026 Plan 2027
6	Summe der Einzahlungen aus Investitionstätigkeit (Summe aus Nummern 1 bis 5)	400.000	0,00	0	0,00	0	400.000	0	0	0
8	Auszahlungen für Baumaßnahmen	-500.000	0,00	0	0,00	0	-500.000	0	0	0
	Bilanzkonten:	-500.000	0,00	0	0,00	0	-500.000	0	0	0
0960210	Zugang Anlagen im Bau (Tiefbaumaßnahmen)	-500.000	0,00	0	0,00	0	-500.000	0	0	0
13	Summe der Auszahlungen aus Investitionstätigkeit (Summe aus Nummern 7 bis 12)	-500.000	0,00	0	0,00	0	-500.000	0	0	0
14	Saldo aus Investitionstätigkeit (Saldo aus Nummern 6 und 13)	-100.000	0,00	0	0,00	0	-100.000	0	0	0
16	Gesamtkosten der Maßnahme (Summe aus Nummern 13 und 15)	-500.000	0,00	0	0,00	0	-500.000	0	0	0
<i>Erläuterungen:</i> Ansatz 2024: Kosten: 500.000 €, aufgerechnet sind 400.000 € Zuschuss aus dem Härtefallantrag										
Investition I-5380-100 Anlagenumbuchung Abwasser										
Nr.	Investitionsmaßnahmen Einzahlungs- und Auszahlungsarten	Gesamtang. z. Maßnahme -nachrichtl.-	Bisher finanziert	Ermächtigungs- über- tragungen aus Vorvorj.	Ergebnis 2022	Ansatz 2023	Ansatz 2024	VE	Plan 2025	Plan 2026 Plan 2027
	Bilanzkonten:	0	-42.464,24	0	0,00	0	0	0	0	0
0111010	Zugang Grund und Boden bei Grünflächen	0	-5.107,00	0	0,00	0	0	0	0	0
0112010	Zug. Aufwuchs, Aufbauten u. Ausstattung b. Grünflächen	0	-11.096,76	0	0,00	0	0	0	0	0
0310010	Zugang Grund und Boden des Infrastrukturvermögens	0	-26.260,48	0	0,00	0	0	0	0	0
Investition I-5380-101 Pumpe Kläranlage										
Nr.	Investitionsmaßnahmen Einzahlungs- und Auszahlungsarten	Gesamtang. z. Maßnahme -nachrichtl.-	Bisher finanziert	Ermächtigungs- über- tragungen aus Vorvorj.	Ergebnis 2022	Ansatz 2023	Ansatz 2024	VE	Plan 2025	Plan 2026 Plan 2027
9	Auszahlungen für den Erwerb von beweglichem Sachvermögen	0	-1.304,18	0	0,00	0	0	0	0	0
	Bilanzkonten:	0	-1.304,18	0	0,00	0	0	0	0	0
0720010	Zugang Betriebs- und Geschäftsausstattung	0	-1.304,18	0	0,00	0	0	0	0	0
13	Summe der Auszahlungen aus Investitionstätigkeit (Summe aus Nummern 7 bis 12)	0	-1.304,18	0	0,00	0	0	0	0	0
14	Saldo aus Investitionstätigkeit (Saldo aus Nummern 6 und 13)	0	-1.304,18	0	0,00	0	0	0	0	0
16	Gesamtkosten der Maßnahme (Summe aus Nummern 13 und 15)	0	-1.304,18	0	0,00	0	0	0	0	0


Haushaltsplan 2024 der Stadt Hayingen

<div style="display: flex; justify-content: space-between; align-items: center;"> <div style="text-align: left;">  <p>Teilergebnishaushalt einschließlich Finanzplanung Produktbereich 54 Verkehrsflächen und -anlagen, ÖPNV</p> <p>Stadt Hayingen</p> </div> </div>							
Nr.	Bezeichnung	Ergebnis 2022	Ansatz 2023	Ansatz 2024	Plan 2025	Plan 2026	Plan 2027
2	Zuweisungen und Zuwendungen, Umlagen	40.820,85	53.200	40.000	0	0	0
3141000	Zuweisungen für laufende Zwecke vom Land	40.820,85	53.200	40.000	0	0	0
3	Aufgelöste Investitionszuwendungen und -beiträge	0,00	208.400	208.823	197.266	190.410	125.490
3161000	Erträge a.d.Auflösung v.Sonderposten a.Zuwendungen	0,00	99.700	99.726	93.948	93.948	29.029
3162000	Erträge a.d.Auflösung v.Sonderposten aus Beiträgen	0,00	108.700	109.097	103.318	96.462	96.462
6	Sonstige privatrechtliche Leistungsentgelte	800,33	250	500	510	530	540
3461000	Sonstige privatrechtliche Leistungsentgelte	800,33	250	500	510	530	540
7	Kostenerstattungen und Kostenumlagen	15.004,07	13.250	18.000	18.000	18.000	18.000
3482000	Erstattungen von Gemeinden und Gemeindeverbänden	14.175,76	13.000	17.000	17.000	17.000	17.000
3487000	Erstattungen von privaten Unternehmen	828,31	250	1.000	1.000	1.000	1.000
11	Anteilige ordentliche Erträge (Summe aus Nummern 1 bis 10)	56.625,25	275.100	267.323	215.776	208.940	144.030
14	Aufwendungen für Sach- und Dienstleistungen	-119.308,61	-161.705	-154.630	-163.720	-168.270	-172.860
4211000	Unterhaltung der Grundstücke und baulichen Anlagen	0,00	-500	-500	-520	-530	-550
4212000	Unterhaltung des sonstigen unbeweglichen Vermögens	-77.032,48	-76.000	-55.000	-62.150	-64.790	-67.440
4212110	Unterhaltung Feldwege Hayingen	0,00	-2.000	-2.000	-2.000	-2.000	-2.000
4212120	Unterhaltung Feldwege Anhausen	0,00	-1.600	-1.600	-1.600	-1.600	-1.600
4212130	Unterhaltung Feldwege Ehestetten	0,00	-3.200	-3.200	-3.200	-3.200	-3.200
4212140	Unterhaltung Feldwege Indelhausen	0,00	-1.300	-1.300	-1.300	-1.300	-1.300
4212150	Unterhaltung Feldwege Münzdorf	0,00	-2.300	-2.300	-2.300	-2.300	-2.300
4212160	Unterhaltung Feldwege Allgemein	0,00	-15.000	-25.000	-25.000	-25.000	-25.000
4212300	Unterhaltung Gemeindeverbindungsstraßen	-795,00	-3.000	-5.000	-5.150	-5.300	-5.450
4221000	Unterhaltung des beweglichen Vermögens	-444,53	-3.500	-7.000	-7.210	-7.420	-7.630
4222000	Erwerb v. geringw. Verm. Gegenst. sof. nicht spez	-47,62	0	0	0	0	0
4231000	Mieten und Pachten	-161,35	-9.200	-200	-210	-210	-220
4241300	Aufwand für Strom	-19.105,55	-39.080	-40.000	-41.200	-42.400	-43.600
4241700	Aufwand für Versicherungen	-26,53	-25	-30	-30	-30	-30
4251000	Haltung von Fahrzeugen	-12.268,08	0	0	0	0	0
4271400	Betriebsstoffe für betriebliche Zwecke	-6.795,80	0	-6.500	-6.700	-6.890	-7.090
4291000	Aufwendungen für sonst. Sach- und Dienstleistungen	-2.631,67	-5.000	-5.000	-5.150	-5.300	-5.450
15	Abschreibungen	0,00	-244.200	-244.076	-229.952	-222.334	-135.775
4711000	AfA auf imm.Vermögensgegenstände u.Sachvermögen	0,00	-244.200	-244.076	-229.952	-222.334	-135.775
19	Anteilige ordentliche Aufwendungen (Summe aus Nummern 12 bis 18)	-119.308,61	-405.905	-398.706	-393.672	-390.604	-308.635
20	Anteiliges veranschlagtes ordentliches Ergebnis (Summe aus Nummern 11 und 19)	-62.683,36	-130.805	-131.383	-177.896	-181.664	-164.605
22	Aufwendungen für interne Leistungen	0,00	-114.564	-79.825	-79.825	-79.825	-79.825
4811000	Aufwendungen aus internen Leistungsbeziehungen	0,00	-40.160	0	0	0	0
4811100	Aufwendungen für Bauhoyerrechnung	0,00	-74.404	-79.825	-79.825	-79.825	-79.825
23	kalkulatorische Kosten	0,00	-90.200	-98.728	-97.029	-95.414	-94.359
9700000	kalkulatorische Zinsen und AfA (SOPO)	0,00	-90.200	-98.728	-97.029	-95.414	-94.359
24	Veranschlagtes kalkulatorisches Ergebnis (Saldo aus Nummern 21 bis 23)	0,00	-204.764	-178.553	-176.854	-175.239	-174.184
25	Veranschlagter Nettoressourcenbedarf/-überschuss (Summe Nr. 20 und 24)	-62.683,36	-335.569	-309.936	-354.750	-356.903	-338.789


Haushaltsplan 2024 der Stadt Hayingen

 Teilfinanzhaushalt einschließlich Finanzplanung Produktbereich 54 Verkehrsflächen und -anlagen, ÖPNV Stadt Hayingen							
Nr.	Bezeichnung	Ergebnis 2022	Ansatz 2023	Ansatz 2024	VE	Plan 2025	Plan 2026 Plan 2027
1	Summe der Einzahlungen aus laufender Verwaltungstätigkeit	53.671,51	66.700	58.500	0	18.510	18.530 18.540
6141000	Zuweisungen für laufende Zwecke vom Land	41.644,65	53.200	40.000	0	0	0 0
6461000	Sonstige privatrechtliche Leistungsentgelte	1.091,93	250	500	0	510	530 540
6482000	Erstattungen von Gemeinden und Gemeindeverbänden	10.106,62	13.000	17.000	0	17.000	17.000 17.000
6487000	Erstattungen von privaten Unternehmen	828,31	250	1.000	0	1.000	1.000 1.000
2	Summe der Auszahlungen aus laufender Verwaltungstätigkeit	-118.178,95	-161.705	-154.630	0	-163.720	-168.270 -172.860
7211000	Unterhaltung der Grundstücke und baulichen Anlagen	0,00	-500	-500	0	-520	-530 -550
7212000	Unterhaltung des sonstigen unbeweglichen Vermögens	-84.800,08	-101.400	-90.400	0	-97.550	-100.190 -102.840
7212200	Unterhaltung der Straßen - Fremdaufwand	-795,00	-3.000	-5.000	0	-5.150	-5.300 -5.450
7221000	Unterhaltung des beweglichen Vermögens	-444,53	-3.500	-7.000	0	-7.210	-7.420 -7.630
7222000	Erwerb von geringwertigen Vermögensgegenständen	-47,62	0	0	0	0	0 0
7231000	Mieten und Pachten inkl. Mietnebenkosten	-161,35	-9.200	-200	0	-210	-210 -220
7241300	Aufwand für Abfallbeseitigung	-22.476,37	-39.080	-40.000	0	-41.200	-42.400 -43.600
7241700	Aufwand f.gebäudebezogene Steuern	-26,53	-25	-30	0	-30	-30 -30
7271000	Besondere Verwaltungs- und Betriebsauszahlungen	-6.795,80	0	-6.500	0	-6.700	-6.890 -7.090
7291000	Auszahlungen für sonstige Dienstleistungen	-2.631,67	-5.000	-5.000	0	-5.150	-5.300 -5.450
3	Anteiliger Zahlungsmittelüberschuss/-bedarf des Ergebnishaushalts (Saldo aus Nummern 1 und 2)	-64.507,44	-95.005	-96.130	0	-145.210	-149.740 -154.320
4	Einzahlungen aus Investitionszuwendungen	0,00	317.680	0	0	0	0 0
6811000	Investitionszuweisungen vom Land	0,00	317.680	0	0	0	0 0
5	Einzahlungen a. Investitionsbeiträgen u. ähnl. Entgelten f. Investitionstätigkeit	79.545,82	440.000	215.000	0	100.000	100.000 100.000
6891000	Beiträge und ähnliche Entgelte	79.545,82	440.000	215.000	0	100.000	100.000 100.000
9	Einzahlungen aus Investitionstätigkeit (Summe aus Nummern 4 bis 8)	79.545,82	757.680	215.000	0	100.000	100.000 100.000
11	Auszahlungen für Baumaßnahmen	-1.030.788,65	-662.000	-285.000	-1.300.000	-730.000	-450.000 -330.000
7872000	Ausz. für Tiefbaumaßnahmen	-1.030.788,65	-585.000	-240.000	-1.300.000	-730.000	-450.000 -330.000
7873000	Ausz. für sonstige Baumaßnahmen	0,00	-77.000	-45.000	0	0	0 0
16	Auszahlungen aus Investitionstätigkeit (Summe aus Nummern 10 bis 15)	-1.030.788,65	-662.000	-285.000	-1.300.000	-730.000	-450.000 -330.000
17	Anteiliger veranschlagter Finanzierungsmittelüberschuss/-bedarf aus Investitionstätigkeit (Saldo aus Numern 9 und 16)	-951.242,83	95.680	-70.000	-1.300.000	-630.000	-350.000 -230.000
18	Anteiliger veranschlagter Finanzierungsmittelüberschuss/-bedarf (Saldo aus Nummern 3 und 17)	-1.015.750,27	675	-166.130	-1.300.000	-775.210	-499.740 -384.320


Haushaltsplan 2024 der Stadt Hayingen

 Teilergebnishaushalt einschließlich Finanzplanung Produktgruppe 5410 Gemeindestraßen - [THH 5] Stadt Hayingen							
Nr.	Bezeichnung	Ergebnis 2022	Ansatz 2023	Ansatz 2024	Plan 2025	Plan 2026	Plan 2027
2	Zuweisungen und Zuwendungen, Umlagen	40.820,85	53.200	40.000	0	0	0
3141000	Zuweisungen für laufende Zwecke vom Land	40.820,85	53.200	40.000	0	0	0
3	Aufgelöste Investitionszuwendungen und -beiträge	0,00	208.400	208.823	197.266	190.410	125.490
3161000	Erträge a.d.Auflösung v.Sonderposten a.Zuwendungen	0,00	99.700	99.726	93.948	93.948	29.029
3162000	Erträge a.d.Auflösung v.Sonderposten aus Beiträgen	0,00	108.700	109.097	103.318	96.462	96.462
6	Sonstige privatrechtliche Leistungsentgelte	800,33	250	500	510	530	540
3461000	Sonstige privatrechtliche Leistungsentgelte	800,33	250	500	510	530	540
7	Kostenerstattungen und Kostenumlagen	7.231,19	3.250	8.000	8.000	8.000	8.000
3482000	Erstattungen von Gemeinden und Gemeindeverbänden	6.402,88	3.000	7.000	7.000	7.000	7.000
3487000	Erstattungen von privaten Unternehmen	828,31	250	1.000	1.000	1.000	1.000
11	Anteilige ordentliche Erträge (Summe aus Nummern 1 bis 10)	48.852,37	265.100	257.323	205.776	198.940	134.030
14	Aufwendungen für Sach- und Dienstleistungen	-92.740,90	-134.980	-132.900	-141.330	-145.240	-149.170
4212000	Unterhaltung des sonstigen unbeweglichen Vermögens	-71.966,94	-65.500	-49.000	-55.970	-58.430	-60.900
4212110	Unterhaltung Feldwege Hayingen	0,00	-2.000	-2.000	-2.000	-2.000	-2.000
4212120	Unterhaltung Feldwege Anhausen	0,00	-1.600	-1.600	-1.600	-1.600	-1.600
4212130	Unterhaltung Feldwege Ehestetten	0,00	-3.200	-3.200	-3.200	-3.200	-3.200
4212140	Unterhaltung Feldwege Indelhausen	0,00	-1.300	-1.300	-1.300	-1.300	-1.300
4212150	Unterhaltung Feldwege Münzdorf	0,00	-2.300	-2.300	-2.300	-2.300	-2.300
4212160	Unterhaltung Feldwege Allgemein	0,00	-15.000	-25.000	-25.000	-25.000	-25.000
4212300	Unterhaltung Gemeindeverbindungsstraßen	-795,00	-3.000	-5.000	-5.150	-5.300	-5.450
4221000	Unterhaltung des beweglichen Vermögens	-444,53	-2.000	-2.000	-2.060	-2.120	-2.180
4241300	Aufwand für Strom	-19.105,55	-39.080	-40.000	-41.200	-42.400	-43.600
4271400	Betriebsstoffe für betriebliche Zwecke	-428,88	0	-1.500	-1.550	-1.590	-1.640
15	Abschreibungen	0,00	-242.800	-242.681	-228.557	-220.939	-134.380
4711000	AfA auf imm.Vermögensgegenstände u.Sachvermögen	0,00	-242.800	-242.681	-228.557	-220.939	-134.380
19	Anteilige ordentliche Aufwendungen (Summe aus Nummern 12 bis 18)	-92.740,90	-377.780	-375.581	-369.887	-366.179	-283.550
20	Anteiliges veranschlagtes ordentliches Ergebnis (Summe aus Nummern 11 und 19)	-43.888,53	-112.680	-118.258	-164.111	-167.239	-149.520
22	Aufwendungen für interne Leistungen	0,00	-73.641	-32.656	-32.656	-32.656	-32.656
4811000	Aufwendungen aus internen Leistungsbeziehungen	0,00	-40.160	0	0	0	0
4811100	Aufwendungen für Bauhofverrechnung	0,00	-33.481	-32.656	-32.656	-32.656	-32.656
23	kalkulatorische Kosten	0,00	-89.800	-98.437	-96.808	-95.263	-94.277
9700000	kalkulatorische Zinsen und AfA (SOPO)	0,00	-89.800	-98.437	-96.808	-95.263	-94.277
24	Veranschlagtes kalkulatorisches Ergebnis (Saldo aus Nummern 21 bis 23)	0,00	-163.441	-131.093	-129.464	-127.919	-126.933
25	Veranschlagter Nettoressourcenbedarf/-überschuss (Summe Nr. 20 und 24)	-43.888,53	-276.121	-249.351	-293.575	-295.158	-276.453

Haushaltsplan 2024 der Stadt Hayingen

<div style="display: flex; justify-content: space-between; align-items: center;"> <div style="text-align: left;">  <p>Teilfinanzhaushalt einschließlich Finanzplanung Produktgruppe 5410 Gemeindestraßen - [THH 5]</p> <p>Stadt Hayingen</p> </div> </div>							
Nr.	Bezeichnung	Ergebnis 2022	Ansatz 2023	Ansatz 2024	VE	Plan 2025	Plan 2026 Plan 2027
1	Summe der Einzahlungen aus laufender Verwaltungstätigkeit	43.564,89	56.700	48.500	0	8.510	8.530 8.540
6141000	Zuweisungen für laufende Zwecke vom Land	41.644,65	53.200	40.000	0	0	0 0
6461000	Sonstige privatrechtliche Leistungsentgelte	1.091,93	250	500	0	510	530 540
6482000	Erstattungen von Gemeinden und Gemeindeverbänden	0,00	3.000	7.000	0	7.000	7.000 7.000
6487000	Erstattungen von privaten Unternehmen	828,31	250	1.000	0	1.000	1.000 1.000
2	Summe der Auszahlungen aus laufender Verwaltungstätigkeit	-99.421,66	-134.980	-132.900	0	-141.330	-145.240 -149.170
7212000	Unterhaltung des sonstigen unbeweglichen Vermögens	-75.276,88	-90.900	-84.400	0	-91.370	-93.830 -96.300
7212200	Unterhaltung der Straßen - Fremdaufwand	-795,00	-3.000	-5.000	0	-5.150	-5.300 -5.450
7221000	Unterhaltung des beweglichen Vermögens	-444,53	-2.000	-2.000	0	-2.060	-2.120 -2.180
7241300	Aufwand für Abfallbeseitigung	-22.476,37	-39.080	-40.000	0	-41.200	-42.400 -43.600
7271000	Besondere Verwaltungs- und Betriebsauszahlungen	-428,88	0	-1.500	0	-1.550	-1.590 -1.640
3	Anteiliger Zahlungsmittelüberschuss/-bedarf des Ergebnishaushalts (Saldo aus Nummern 1 und 2)	-55.856,77	-78.280	-84.400	0	-132.820	-136.710 -140.630
4	Einzahlungen aus Investitionszuwendungen	0,00	317.680	0	0	0	0 0
6811000	Investitionszuweisungen vom Land	0,00	317.680	0	0	0	0 0
5	Einzahlungen a. Investitionsbeiträgen u. ähnl. Entgelten f. Investitionstätigkeit	79.545,82	440.000	215.000	0	100.000	100.000 100.000
6891000	Beiträge und ähnliche Entgelte	79.545,82	440.000	215.000	0	100.000	100.000 100.000
9	Einzahlungen aus Investitionstätigkeit (Summe aus Nummern 4 bis 8)	79.545,82	757.680	215.000	0	100.000	100.000 100.000
11	Auszahlungen für Baumaßnahmen	-1.030.788,65	-662.000	-285.000	-1.300.000	-730.000	-450.000 -330.000
7872000	Ausz. für Tiefbaumaßnahmen	-1.030.788,65	-585.000	-240.000	-1.300.000	-730.000	-450.000 -330.000
7873000	Ausz. für sonstige Baumaßnahmen	0,00	-77.000	-45.000	0	0	0 0
16	Auszahlungen aus Investitionstätigkeit (Summe aus Nummern 10 bis 15)	-1.030.788,65	-662.000	-285.000	-1.300.000	-730.000	-450.000 -330.000
17	Anteiliger veranschlagter Finanzierungsmittelüberschuss/-bedarf aus Investitionstätigkeit (Saldo aus Nummern 9 und 16)	-951.242,83	95.680	-70.000	-1.300.000	-630.000	-350.000 -230.000
18	Anteiliger veranschlagter Finanzierungsmittelüberschuss/-bedarf (Saldo aus Nummern 3 und 17)	-1.007.099,60	17.400	-154.400	-1.300.000	-762.820	-486.710 -370.630

Haushaltsplan 2024 der Stadt Hayingen

	<h3 style="margin: 0;">Einzeldarstellung der Investitionsmaßnahmen</h3> <h4 style="margin: 0;">Produktgruppe 5410 Gemeindestraßen - [THH 5]</h4> <p style="margin: 5px 0 0 20px;">Stadt Hayingen</p>
---	--

Investition B-5410-001 Erschließungsbeiträge

Nr.	Investitionsmaßnahmen Einzahlungs- und Auszahlungsarten	Gesamtang. z.Maßnahme -nachrichtl.-	Bisher finanziert	Ermächtigungs über- tragungen aus Vorvorj.	Ergebnis 2022	Ansatz 2023	Ansatz 2024	VE	Plan 2025	Plan 2026 Plan 2027
2	Einzahlungen a. Investitionsbeiträgen u. ähnl. Entgelten f. Investitionstätigkeit	1.492.000	900.807,58	0	-14.245,89	440.000	215.000	0	100.000	100.000 100.000
	Bilanzkonten:	1.492.000	923.196,58	0	8.143,11	440.000	215.000	0	100.000	100.000 100.000
2120010	Zug. Sonderposten aus Beiträgen u. ähnl. Entgelten	1.492.000	923.196,58	0	8.143,11	440.000	215.000	0	100.000	100.000 100.000
6	Summe der Einzahlungen aus Investitionstätigkeit (Summe aus Nummern 1 bis 5)	1.492.000	900.807,58	0	-14.245,89	440.000	215.000	0	100.000	100.000 100.000
14	Saldo aus Investitionstätigkeit (Saldo aus Nummern 6 und 13)	1.492.000	900.807,58	0	-14.245,89	440.000	215.000	0	100.000	100.000 100.000

Investition I-5410-001 Erschließung BG Hinter der Buche

Nr.	Investitionsmaßnahmen Einzahlungs- und Auszahlungsarten	Gesamtang. z.Maßnahme -nachrichtl.-	Bisher finanziert	Ermächtigungs über- tragungen aus Vorvorj.	Ergebnis 2022	Ansatz 2023	Ansatz 2024	VE	Plan 2025	Plan 2026 Plan 2027
2	Einzahlungen a. Investitionsbeiträgen u. ähnl. Entgelten f. Investitionstätigkeit	0	93.791,71	0	93.791,71	0	0	0	0	0 0
	Bilanzkonten:	0	109.024,65	0	109.024,65	0	0	0	0	0 0 0
2120010	Zug. Sonderposten aus Beiträgen u. ähnl. Entgelten	0	109.024,65	0	109.024,65	0	0	0	0	0 0 0
6	Summe der Einzahlungen aus Investitionstätigkeit (Summe aus Nummern 1 bis 5)	0	93.791,71	0	93.791,71	0	0	0	0	0 0 0
8	Auszahlungen für Baumaßnahmen	-1.240.000	-234.937,00	0	-206.248,73	0	0	0	0	0 0
	Bilanzkonten:	-1.240.000	-231.002,96	0	-201.522,15	0	0	0	0	0 0 0
0960210	Zugang Anlagen im Bau (Tiefbaumaßnahmen)	-1.240.000	-231.002,96	0	-201.522,15	0	0	0	0	0 0 0
13	Summe der Auszahlungen aus Investitionstätigkeit (Summe aus Nummern 7 bis 12)	-1.240.000	-234.937,00	0	-206.248,73	0	0	0	0	0 0 0
14	Saldo aus Investitionstätigkeit (Saldo aus Nummern 6 und 13)	-1.240.000	-141.145,29	0	-112.457,02	0	0	0	0	0 0 0
16	Gesamtkosten der Maßnahme (Summe aus Nummern 13 und 15)	-1.240.000	-234.937,00	0	-206.248,73	0	0	0	0	0 0 0

Investition I-5410-002 Erschließung BG Hinter der Buche Beleuchtung


Nr.	Investitionsmaßnahmen Einzahlungs- und Auszahlungsarten	Gesamtang. z.Maßnahme -nachrichtl.-	Bisher finanziert	Ermächtigungs über- tragungen aus Vorvorj.	Ergebnis 2022	Ansatz 2023	Ansatz 2024	VE	Plan 2025	Plan 2026 Plan 2027
8	Auszahlungen für Baumaßnahmen	-40.000	-14.991,19	0	-14.991,19	-12.000	0	0	0	0 0
	Bilanzkonten:	-40.000	-14.991,19	0	-14.991,19	-12.000	0	0	0	0 0 0
0960210	Zugang Anlagen im Bau (Tiefbaumaßnahmen)	-16.000	-14.991,19	0	-14.991,19	0	0	0	0	0 0 0
0960310	Zugang Anlagen im Bau (weitere Baumaßnahmen)	-24.000	0,00	0	0,00	-12.000	0	0	0	0 0 0
13	Summe der Auszahlungen aus Investitionstätigkeit (Summe aus Nummern 7 bis 12)	-40.000	-14.991,19	0	-14.991,19	-12.000	0	0	0	0 0 0
14	Saldo aus Investitionstätigkeit (Saldo aus Nummern 6 und 13)	-40.000	-14.991,19	0	-14.991,19	-12.000	0	0	0	0 0 0
16	Gesamtkosten der Maßnahme (Summe aus Nummern 13 und 15)	-40.000	-14.991,19	0	-14.991,19	-12.000	0	0	0	0 0 0

Investition I-5410-003 Sanierung Karl-Truchsess-Weg

Haushaltsplan 2024 der Stadt Hayingen

Einzeldarstellung der Investitionsmaßnahmen Produktgruppe 5410 Gemeindestraßen - [THH 5]										
Stadt Hayingen										
Nr.	Investitionsmaßnahmen Einzahlungs- und Auszahlungsarten	Gesamtang. z.Maßnahme -nachrichtl.-	Bisher finanziert	Ermächtigungs über- tragungen aus Vorvorj.	Ergebnis 2022	Ansatz 2023	Ansatz 2024	VE	Plan 2025	Plan 2026 Plan 2027
2	Einzahlungen a. Investitionsbeiträgen u. ähnl. Entgelten f. Investitionstätigkeit	100.000	0,00	0	0,00	0	0	0	0	0
	Bilanzkonten:	100.000	0,00	0	0,00	0	0	0	0	0
2120010	Zug. Sonderposten aus Beiträgen u. ähnl. Entgelten	100.000	0,00	0	0,00	0	0	0	0	0
6	Summe der Einzahlungen aus Investitionstätigkeit (Summe aus Nummern 1 bis 5)	100.000	0,00	0	0,00	0	0	0	0	0
8	Auszahlungen für Baumaßnahmen	-855.000	-299.184,98	0	-180.663,47	0	0	0	0	0
	Bilanzkonten:	-855.000	-299.184,98	0	-167.210,09	0	0	0	0	0
0960210	Zugang Anlagen im Bau (Tiefbaumaßnahmen)	-855.000	-299.184,98	0	-167.210,09	0	0	0	0	0
13	Summe der Auszahlungen aus Investitionstätigkeit (Summe aus Nummern 7 bis 12)	-855.000	-299.184,98	0	-180.663,47	0	0	0	0	0
14	Saldo aus Investitionstätigkeit (Saldo aus Nummern 6 und 13)	-755.000	-299.184,98	0	-180.663,47	0	0	0	0	0
16	Gesamtkosten der Maßnahme (Summe aus Nummern 13 und 15)	-855.000	-299.184,98	0	-180.663,47	0	0	0	0	0
Investition I-5410-004 Sanierung Karl-Truchsess-Weg Beleuchtung										
Nr.	Investitionsmaßnahmen Einzahlungs- und Auszahlungsarten	Gesamtang. z.Maßnahme -nachrichtl.-	Bisher finanziert	Ermächtigungs über- tragungen aus Vorvorj.	Ergebnis 2022	Ansatz 2023	Ansatz 2024	VE	Plan 2025	Plan 2026 Plan 2027
8	Auszahlungen für Baumaßnahmen	-27.000	-11.524,56	0	-11.524,56	0	0	0	0	0
	Bilanzkonten:	-27.000	-11.524,56	0	-11.524,56	0	0	0	0	0
0960210	Zugang Anlagen im Bau (Tiefbaumaßnahmen)	-27.000	-11.524,56	0	-11.524,56	0	0	0	0	0
13	Summe der Auszahlungen aus Investitionstätigkeit (Summe aus Nummern 7 bis 12)	-27.000	-11.524,56	0	-11.524,56	0	0	0	0	0
14	Saldo aus Investitionstätigkeit (Saldo aus Nummern 6 und 13)	-27.000	-11.524,56	0	-11.524,56	0	0	0	0	0
16	Gesamtkosten der Maßnahme (Summe aus Nummern 13 und 15)	-27.000	-11.524,56	0	-11.524,56	0	0	0	0	0
Investition I-5410-005 Wohnumfeldverbesserung Kirchstraße										
Nr.	Investitionsmaßnahmen Einzahlungs- und Auszahlungsarten	Gesamtang. z.Maßnahme -nachrichtl.-	Bisher finanziert	Ermächtigungs über- tragungen aus Vorvorj.	Ergebnis 2022	Ansatz 2023	Ansatz 2024	VE	Plan 2025	Plan 2026 Plan 2027
1	Einzahlungen aus Investitionszuwendungen	1.478.475	0,00	0	0,00	317.680	0	0	0	0
	Bilanzkonten:	1.478.475	0,00	0	0,00	317.680	0	0	0	0
2111110	Zug. Sonderposten a.Zuwend. u.Umlagen f.VGGst.Land	1.478.475	0,00	0	0,00	317.680	0	0	0	0
6	Summe der Einzahlungen aus Investitionstätigkeit (Summe aus Nummern 1 bis 5)	1.478.475	0,00	0	0,00	317.680	0	0	0	0
8	Auszahlungen für Baumaßnahmen	-2.650.000	-1.100.055,69	0	-136.190,59	0	0	0	0	0
	Bilanzkonten:	-2.650.000	-1.125.966,20	0	-136.190,59	0	0	0	0	0
0960110	Zugang Anlagen im Bau (Hochbaumaßnahmen)	-170.000	0,00	0	0,00	0	0	0	0	0
0960210	Zugang Anlagen im Bau (Tiefbaumaßnahmen)	-2.480.000	-1.125.966,20	0	-136.190,59	0	0	0	0	0

Haushaltsplan 2024 der Stadt Hayingen

 Einzeldarstellung der Investitionsmaßnahmen Produktgruppe 5410 Gemeindestraßen - [THH 5] Stadt Hayingen										
Nr.	Investitionsmaßnahmen Einzahlungs- und Auszahlungsarten	Gesamtang. z.Maßnahme -nachrichtl.-	Bisher finanziert	Ermächtigungs über- tragungen aus Vorvorj.	Ergebnis 2022	Ansatz 2023	Ansatz 2024	VE	Plan 2025	Plan 2026 Plan 2027
13	Summe der Auszahlungen aus Investitionstätigkeit (Summe aus Nummern 7 bis 12)	-2.650.000	-1.100.055,69	0	-136.190,59	0	0	0	0	0
14	Saldo aus Investitionstätigkeit (Saldo aus Nummern 6 und 13)	-1.171.525	-1.100.055,69	0	-136.190,59	317.680	0	0	0	0
16	Gesamtkosten der Maßnahme (Summe aus Nummern 13 und 15)	-2.650.000	-1.100.055,69	0	-136.190,59	0	0	0	0	0
Investition I-5410-006 Baustraße Unter dem Rain 2021										
Nr.	Investitionsmaßnahmen Einzahlungs- und Auszahlungsarten	Gesamtang. z.Maßnahme -nachrichtl.-	Bisher finanziert	Ermächtigungs über- tragungen aus Vorvorj.	Ergebnis 2022	Ansatz 2023	Ansatz 2024	VE	Plan 2025	Plan 2026 Plan 2027
8	Auszahlungen für Baumaßnahmen	-74.000	-68.910,37	0	0,00	0	0	0	0	0
	Bilanzkonten:	-74.000	-68.910,37	0	0,00	0	0	0	0	0
0960210	Zugang Anlagen im Bau (Tiefbaumaßnahmen)	-74.000	-68.910,37	0	0,00	0	0	0	0	0
13	Summe der Auszahlungen aus Investitionstätigkeit (Summe aus Nummern 7 bis 12)	-74.000	-68.910,37	0	0,00	0	0	0	0	0
14	Saldo aus Investitionstätigkeit (Saldo aus Nummern 6 und 13)	-74.000	-68.910,37	0	0,00	0	0	0	0	0
16	Gesamtkosten der Maßnahme (Summe aus Nummern 13 und 15)	-74.000	-68.910,37	0	0,00	0	0	0	0	0
Investition I-5410-007 2. BA Digelfeldstraße										
Nr.	Investitionsmaßnahmen Einzahlungs- und Auszahlungsarten	Gesamtang. z.Maßnahme -nachrichtl.-	Bisher finanziert	Ermächtigungs über- tragungen aus Vorvorj.	Ergebnis 2022	Ansatz 2023	Ansatz 2024	VE	Plan 2025	Plan 2026 Plan 2027
8	Auszahlungen für Baumaßnahmen	-415.000	-203.660,78	0	-203.660,78	0	0	0	0	0
	Bilanzkonten:	-415.000	-203.660,78	0	-203.660,78	0	0	0	0	0
0960210	Zugang Anlagen im Bau (Tiefbaumaßnahmen)	-415.000	-203.660,78	0	-203.660,78	0	0	0	0	0
13	Summe der Auszahlungen aus Investitionstätigkeit (Summe aus Nummern 7 bis 12)	-415.000	-203.660,78	0	-203.660,78	0	0	0	0	0
14	Saldo aus Investitionstätigkeit (Saldo aus Nummern 6 und 13)	-415.000	-203.660,78	0	-203.660,78	0	0	0	0	0
16	Gesamtkosten der Maßnahme (Summe aus Nummern 13 und 15)	-415.000	-203.660,78	0	-203.660,78	0	0	0	0	0
Investition I-5410-008 1. BA Münzdorf Resterschließung (ANL-002062)										
Nr.	Investitionsmaßnahmen Einzahlungs- und Auszahlungsarten	Gesamtang. z.Maßnahme -nachrichtl.-	Bisher finanziert	Ermächtigungs über- tragungen aus Vorvorj.	Ergebnis 2022	Ansatz 2023	Ansatz 2024	VE	Plan 2025	Plan 2026 Plan 2027
8	Auszahlungen für Baumaßnahmen	-150.000	0,00	0	0,00	0	0	0	0	-150.000
	Bilanzkonten:	-150.000	0,00	0	0,00	0	0	0	0	-150.000
0960210	Zugang Anlagen im Bau (Tiefbaumaßnahmen)	-150.000	0,00	0	0,00	0	0	0	0	-150.000
13	Summe der Auszahlungen aus Investitionstätigkeit (Summe aus Nummern 7 bis 12)	-150.000	0,00	0	0,00	0	0	0	0	-150.000
14	Saldo aus Investitionstätigkeit (Saldo aus Nummern 6 und 13)	-150.000	0,00	0	0,00	0	0	0	0	-150.000


Haushaltsplan 2024 der Stadt Hayingen

<div style="display: flex; justify-content: space-between; align-items: center;"> <div style="text-align: left;"> <p style="font-size: 8px; margin: 0;">Luftfahrt Stadt Hayingen Gemeindeverwaltung</p> </div> <div style="text-align: center;"> <h3 style="margin: 0;">Einzeldarstellung der Investitionsmaßnahmen</h3> <h4 style="margin: 0;">Produktgruppe 5410 Gemeindestraßen - [THH 5]</h4> <p style="margin: 5px 0 0 0;">Stadt Hayingen</p> </div> </div>										
Nr.	Investitionsmaßnahmen Einzahlungs- und Auszahlungsarten	Gesamtang. z. Maßnahme -nachrichtl.-	Bisher finanziert	Ermächtigungs- über- tragungen aus Vorvorj.	Ergebnis 2022	Ansatz 2023	Ansatz 2024	VE	Plan 2025	Plan 2026 Plan 2027
16	Gesamtkosten der Maßnahme (Summe aus Nummern 13 und 15)	-150.000	0,00	0	0,00	0	0	0	0	-150.000 0
Investition I-5410-010 Resterschließung Baugebiete										
Nr.	Investitionsmaßnahmen Einzahlungs- und Auszahlungsarten	Gesamtang. z. Maßnahme -nachrichtl.-	Bisher finanziert	Ermächtigungs- über- tragungen aus Vorvorj.	Ergebnis 2022	Ansatz 2023	Ansatz 2024	VE	Plan 2025	Plan 2026 Plan 2027
5	Einzahlungen für sonstige Investitionstätigkeit	-100.000	0,00	0	0,00	0	0	0	0	0
6	Summe der Einzahlungen aus Investitionstätigkeit (Summe aus Nummern 1 bis 5)	-100.000	0,00	0	0,00	0	0	0	0	0 0
8	Auszahlungen für Baumaßnahmen	-30.000	0,00	0	0,00	0	0	0	0	0 -30.000
	Bilanzkonten:	-30.000	0,00	0	0,00	0	0	0	0	0 -30.000
0960210	Zugang Anlagen im Bau (Tiefbaumaßnahmen)	-30.000	0,00	0	0,00	0	0	0	0	0 -30.000
13	Summe der Auszahlungen aus Investitionstätigkeit (Summe aus Nummern 7 bis 12)	-30.000	0,00	0	0,00	0	0	0	0	0 -30.000
14	Saldo aus Investitionstätigkeit (Saldo aus Nummern 6 und 13)	-130.000	0,00	0	0,00	0	0	0	0	0 -30.000
16	Gesamtkosten der Maßnahme (Summe aus Nummern 13 und 15)	-30.000	0,00	0	0,00	0	0	0	0	0 -30.000
Investition I-5410-011 Gewerbegebiet Ehrenfelder Weg I "Kappisbühl"										
Nr.	Investitionsmaßnahmen Einzahlungs- und Auszahlungsarten	Gesamtang. z. Maßnahme -nachrichtl.-	Bisher finanziert	Ermächtigungs- über- tragungen aus Vorvorj.	Ergebnis 2022	Ansatz 2023	Ansatz 2024	VE	Plan 2025	Plan 2026 Plan 2027
8	Auszahlungen für Baumaßnahmen	-1.500.000	0,00	0	0,00	-100.000	-100.000	-1.300.000	-700.000	-300.000 -300.000
	Bilanzkonten:	-1.500.000	0,00	0	0,00	-100.000	-100.000	-1.300.000	-700.000	-300.000 -300.000
0960210	Zugang Anlagen im Bau (Tiefbaumaßnahmen)	-1.500.000	0,00	0	0,00	-100.000	-100.000	-1.300.000	-700.000	-300.000 -300.000
13	Summe der Auszahlungen aus Investitionstätigkeit (Summe aus Nummern 7 bis 12)	-1.500.000	0,00	0	0,00	-100.000	-100.000	-1.300.000	-700.000	-300.000 -300.000
14	Saldo aus Investitionstätigkeit (Saldo aus Nummern 6 und 13)	-1.500.000	0,00	0	0,00	-100.000	-100.000	-1.300.000	-700.000	-300.000 -300.000
16	Gesamtkosten der Maßnahme (Summe aus Nummern 13 und 15)	-1.500.000	0,00	0	0,00	-100.000	-100.000	-1.300.000	-700.000	-300.000 -300.000
Investition I-5410-013 Digelfeldstraße - Beleuchtung										
Nr.	Investitionsmaßnahmen Einzahlungs- und Auszahlungsarten	Gesamtang. z. Maßnahme -nachrichtl.-	Bisher finanziert	Ermächtigungs- über- tragungen aus Vorvorj.	Ergebnis 2022	Ansatz 2023	Ansatz 2024	VE	Plan 2025	Plan 2026 Plan 2027
8	Auszahlungen für Baumaßnahmen	-45.000	0,00	0	0,00	-15.000	-15.000	0	0	0
	Bilanzkonten:	-45.000	0,00	0	0,00	-15.000	-15.000	0	0	0
0960310	Zugang Anlagen im Bau (weitere Baumaßnahmen)	-45.000	0,00	0	0,00	-15.000	-15.000	0	0	0
13	Summe der Auszahlungen aus Investitionstätigkeit (Summe aus Nummern 7 bis 12)	-45.000	0,00	0	0,00	-15.000	-15.000	0	0	0 0
14	Saldo aus Investitionstätigkeit (Saldo aus Nummern 6 und 13)	-45.000	0,00	0	0,00	-15.000	-15.000	0	0	0 0

Haushaltsplan 2024 der Stadt Hayingen

<b style="font-size: 1.2em;">Einzeldarstellung der Investitionsmaßnahmen Produktgruppe 5410 Gemeindestraßen - [THH 5]										
Stadt Hayingen										
Nr.	Investitionsmaßnahmen Einzahlungs- und Auszahlungsarten	Gesamtang. z. Maßnahme -nachrichtl.-	Bisher finanziert	Ermächtigungs über- tragungen aus Vorvorj.	Ergebnis 2022	Ansatz 2023	Ansatz 2024	VE	Plan 2025	Plan 2026 Plan 2027
16	Gesamtkosten der Maßnahme (Summe aus Nummern 13 und 15)	-45.000	0,00	0	0,00	-15.000	-15.000	0	0	0
Investition I-5410-014 Erschließung BA VI Unter dem Rain										
Nr.	Investitionsmaßnahmen Einzahlungs- und Auszahlungsarten	Gesamtang. z. Maßnahme -nachrichtl.-	Bisher finanziert	Ermächtigungs über- tragungen aus Vorvorj.	Ergebnis 2022	Ansatz 2023	Ansatz 2024	VE	Plan 2025	Plan 2026 Plan 2027
8	Auszahlungen für Baumaßnahmen	-445.000	-535,50	0	-535,50	-280.000	-65.000	0	0	0 0
	Bilanzkonten:	-445.000	-4.807,60	0	-4.807,60	-280.000	-65.000	0	0	0 0 0
0960210	Zugang Anlagen im Bau (Tiefbaumaßnahmen)	-445.000	-4.807,60	0	-4.807,60	-280.000	-65.000	0	0	0 0
13	Summe der Auszahlungen aus Investitionstätigkeit (Summe aus Nummern 7 bis 12)	-445.000	-535,50	0	-535,50	-280.000	-65.000	0	0	0 0
14	Saldo aus Investitionstätigkeit (Saldo aus Nummern 6 und 13)	-445.000	-535,50	0	-535,50	-280.000	-65.000	0	0	0 0
16	Gesamtkosten der Maßnahme (Summe aus Nummern 13 und 15)	-445.000	-535,50	0	-535,50	-280.000	-65.000	0	0	0 0
Investition I-5410-015 Ortsbeleuchtung BA VI Unter dem Rain										
Nr.	Investitionsmaßnahmen Einzahlungs- und Auszahlungsarten	Gesamtang. z. Maßnahme -nachrichtl.-	Bisher finanziert	Ermächtigungs über- tragungen aus Vorvorj.	Ergebnis 2022	Ansatz 2023	Ansatz 2024	VE	Plan 2025	Plan 2026 Plan 2027
8	Auszahlungen für Baumaßnahmen	-80.000	0,00	0	0,00	-50.000	-30.000	0	0	0 0
	Bilanzkonten:	-80.000	0,00	0	0,00	-50.000	-30.000	0	0	0 0 0
0960310	Zugang Anlagen im Bau (weitere Baumaßnahmen)	-80.000	0,00	0	0,00	-50.000	-30.000	0	0	0 0
13	Summe der Auszahlungen aus Investitionstätigkeit (Summe aus Nummern 7 bis 12)	-80.000	0,00	0	0,00	-50.000	-30.000	0	0	0 0
14	Saldo aus Investitionstätigkeit (Saldo aus Nummern 6 und 13)	-80.000	0,00	0	0,00	-50.000	-30.000	0	0	0 0
16	Gesamtkosten der Maßnahme (Summe aus Nummern 13 und 15)	-80.000	0,00	0	0,00	-50.000	-30.000	0	0	0 0
Investition I-5410-016 Sanierung Gustav-Jourdan-Weg -Teilschnitt										
Nr.	Investitionsmaßnahmen Einzahlungs- und Auszahlungsarten	Gesamtang. z. Maßnahme -nachrichtl.-	Bisher finanziert	Ermächtigungs über- tragungen aus Vorvorj.	Ergebnis 2022	Ansatz 2023	Ansatz 2024	VE	Plan 2025	Plan 2026 Plan 2027
8	Auszahlungen für Baumaßnahmen	0	-46.136,48	0	-46.136,48	0	0	0	0	0 0
	Bilanzkonten:	0	-46.136,48	0	-46.136,48	0	0	0	0	0 0 0
0960210	Zugang Anlagen im Bau (Tiefbaumaßnahmen)	0	-46.136,48	0	-46.136,48	0	0	0	0	0 0
13	Summe der Auszahlungen aus Investitionstätigkeit (Summe aus Nummern 7 bis 12)	0	-46.136,48	0	-46.136,48	0	0	0	0	0 0
14	Saldo aus Investitionstätigkeit (Saldo aus Nummern 6 und 13)	0	-46.136,48	0	-46.136,48	0	0	0	0	0 0
16	Gesamtkosten der Maßnahme (Summe aus Nummern 13 und 15)	0	-46.136,48	0	-46.136,48	0	0	0	0	0 0
Investition I-5410-018 Erweiterung Gewerbegebiet Ehrenfelder Weg II										

Haushaltsplan 2024 der Stadt Hayingen

<div style="display: flex; justify-content: space-between; align-items: center;"> <div style="text-align: left;">  <p>Einzeldarstellung der Investitionsmaßnahmen Produktgruppe 5410 Gemeindestraßen - [THH 5]</p> <p>Stadt Hayingen</p> </div> </div>										
Nr.	Investitionsmaßnahmen Einzahlungs- und Auszahlungsarten	Gesamtang. z. Maßnahme -nachrichtl.-	Bisher finanziert	Ermächtigungs über- tragungen aus Vorvorj.	Ergebnis 2022	Ansatz 2023	Ansatz 2024	VE	Plan 2025	Plan 2026 Plan 2027
8	Auszahlungen für Baumaßnahmen	-160.000	0,00	0	0,00	-50.000	-30.000	0	-30.000	0 0
	Bilanzkonten:	-160.000	0,00	0	0,00	-50.000	-30.000	0	-30.000	0 0
0960210	Zugang Anlagen im Bau (Tiefbaumaßnahmen)	-160.000	0,00	0	0,00	-50.000	-30.000	0	-30.000	0 0
13	Summe der Auszahlungen aus Investitionstätigkeit (Summe aus Nummern 7 bis 12)	-160.000	0,00	0	0,00	-50.000	-30.000	0	-30.000	0 0
14	Saldo aus Investitionstätigkeit (Saldo aus Nummern 6 und 13)	-160.000	0,00	0	0,00	-50.000	-30.000	0	-30.000	0 0
16	Gesamtkosten der Maßnahme (Summe aus Nummern 13 und 15)	-160.000	0,00	0	0,00	-50.000	-30.000	0	-30.000	0 0
Investition I-5410-019 Straßenbeleuchtung Münzdorf										
Nr.	Investitionsmaßnahmen Einzahlungs- und Auszahlungsarten	Gesamtang. z. Maßnahme -nachrichtl.-	Bisher finanziert	Ermächtigungs über- tragungen aus Vorvorj.	Ergebnis 2022	Ansatz 2023	Ansatz 2024	VE	Plan 2025	Plan 2026 Plan 2027
8	Auszahlungen für Baumaßnahmen	-50.000	0,00	0	0,00	-25.000	-25.000	0	0	0 0
	Bilanzkonten:	-50.000	0,00	0	0,00	-25.000	-25.000	0	0	0 0
0350010	Zug. Straßen, Wege, Plätze, Verkehrsmittelanlagen	-50.000	0,00	0	0,00	-25.000	-25.000	0	0	0 0
13	Summe der Auszahlungen aus Investitionstätigkeit (Summe aus Nummern 7 bis 12)	-50.000	0,00	0	0,00	-25.000	-25.000	0	0	0 0
14	Saldo aus Investitionstätigkeit (Saldo aus Nummern 6 und 13)	-50.000	0,00	0	0,00	-25.000	-25.000	0	0	0 0
16	Gesamtkosten der Maßnahme (Summe aus Nummern 13 und 15)	-50.000	0,00	0	0,00	-25.000	-25.000	0	0	0 0
Investition I-5410-020 Randsteine Orchideenstraße										
Nr.	Investitionsmaßnahmen Einzahlungs- und Auszahlungsarten	Gesamtang. z. Maßnahme -nachrichtl.-	Bisher finanziert	Ermächtigungs über- tragungen aus Vorvorj.	Ergebnis 2022	Ansatz 2023	Ansatz 2024	VE	Plan 2025	Plan 2026 Plan 2027
8	Auszahlungen für Baumaßnahmen	-145.000	0,00	0	0,00	-130.000	-15.000	0	0	0 0
	Bilanzkonten:	-145.000	0,00	0	0,00	-130.000	-15.000	0	0	0 0
0960210	Zugang Anlagen im Bau (Tiefbaumaßnahmen)	-145.000	0,00	0	0,00	-130.000	-15.000	0	0	0 0
13	Summe der Auszahlungen aus Investitionstätigkeit (Summe aus Nummern 7 bis 12)	-145.000	0,00	0	0,00	-130.000	-15.000	0	0	0 0
14	Saldo aus Investitionstätigkeit (Saldo aus Nummern 6 und 13)	-145.000	0,00	0	0,00	-130.000	-15.000	0	0	0 0
16	Gesamtkosten der Maßnahme (Summe aus Nummern 13 und 15)	-145.000	0,00	0	0,00	-130.000	-15.000	0	0	0 0
Investition I-5410-021 Fußweg Unter dem Rain										
Nr.	Investitionsmaßnahmen Einzahlungs- und Auszahlungsarten	Gesamtang. z. Maßnahme -nachrichtl.-	Bisher finanziert	Ermächtigungs über- tragungen aus Vorvorj.	Ergebnis 2022	Ansatz 2023	Ansatz 2024	VE	Plan 2025	Plan 2026 Plan 2027
8	Auszahlungen für Baumaßnahmen	-5.000	0,00	0	0,00	0	-5.000	0	0	0 0
	Bilanzkonten:	-5.000	0,00	0	0,00	0	-5.000	0	0	0 0
0350010	Zug. Straßen, Wege, Plätze, Verkehrsmittelanlagen	-5.000	0,00	0	0,00	0	-5.000	0	0	0 0

Haushaltsplan 2024 der Stadt Hayingen




Einzeldarstellung der Investitionsmaßnahmen Produktgruppe 5410 Gemeindestraßen - [THH 5]


Stadt Hayingen

Nr.	Investitionsmaßnahmen Einzahlungs- und Auszahlungsarten	Gesamtang. z. Maßnahme -nachrichtl.-	Bisher finanziert	Ermächtigungs über- tragungen aus Vorvorj.	Ergebnis 2022	Ansatz 2023	Ansatz 2024	VE	Plan 2025	Plan 2026 Plan 2027
13	Summe der Auszahlungen aus Investitionstätigkeit (Summe aus Nummern 7 bis 12)	-5.000	0,00	0	0,00	0	-5.000	0	0	0 0
14	Saldo aus Investitionstätigkeit (Saldo aus Nummern 6 und 13)	-5.000	0,00	0	0,00	0	-5.000	0	0	0 0
16	Gesamtkosten der Maßnahme (Summe aus Nummern 13 und 15)	-5.000	0,00	0	0,00	0	-5.000	0	0	0 0


Haushaltsplan 2024 der Stadt Hayingen

<div style="display: flex; justify-content: space-between; align-items: center;"> <div style="text-align: left;">  </div> <div style="text-align: center;"> Teilergebnishaushalt einschließlich Finanzplanung Produktgruppe 5450 Straßenreinigung und Winterdienst - [THH 5] </div> </div> <p style="text-align: center; margin-top: 5px;">Stadt Hayingen</p>							
Nr.	Bezeichnung	Ergebnis 2022	Ansatz 2023	Ansatz 2024	Plan 2025	Plan 2026	Plan 2027
7	Kostenerstattungen und Kostenumlagen	7.772,88	10.000	10.000	10.000	10.000	10.000
3482000	Erstattungen von Gemeinden und Gemeindeverbänden	7.772,88	10.000	10.000	10.000	10.000	10.000
11	Anteilige ordentliche Erträge (Summe aus Nummern 1 bis 10)	7.772,88	10.000	10.000	10.000	10.000	10.000
14	Aufwendungen für Sach- und Dienstleistungen	-22.283,79	-25.500	-20.000	-20.600	-21.200	-21.800
4212000	Unterhaltung des sonstigen unbeweglichen Vermögens	-969,50	-10.000	-5.000	-5.150	-5.300	-5.450
4221000	Unterhaltung des beweglichen Vermögens	0,00	-1.500	-5.000	-5.150	-5.300	-5.450
4222000	Erwerb v. geringw. Verm. Gegenst. sof. nicht spez	-47,62	0	0	0	0	0
4231000	Mieten und Pachten	0,00	-9.000	0	0	0	0
4251000	Haltung von Fahrzeugen	-12.268,08	0	0	0	0	0
4271400	Betriebsstoffe für betriebliche Zwecke	-6.366,92	0	-5.000	-5.150	-5.300	-5.450
4291000	Aufwendungen für sonst. Sach- und Dienstleistungen	-2.631,67	-5.000	-5.000	-5.150	-5.300	-5.450
15	Abschreibungen	0,00	-1.400	-1.395	-1.395	-1.395	-1.395
4711000	AfA auf imm.Vermögensgegenstände u.Sachvermögen	0,00	-1.400	-1.395	-1.395	-1.395	-1.395
19	Anteilige ordentliche Aufwendungen (Summe aus Nummern 12 bis 18)	-22.283,79	-26.900	-21.395	-21.995	-22.595	-23.195
20	Anteiliges veranschlagtes ordentliches Ergebnis (Summe aus Nummern 11 und 19)	-14.510,91	-16.900	-11.395	-11.995	-12.595	-13.195
22	Aufwendungen für interne Leistungen	0,00	-40.923	-47.169	-47.169	-47.169	-47.169
4811100	Aufwendungen für Bauhofverrechnung	0,00	-40.923	-47.169	-47.169	-47.169	-47.169
23	kalkulatorische Kosten	0,00	-400	-291	-221	-151	-81
9700000	kalkulatorische Zinsen und AfA (SOPO)	0,00	-400	-291	-221	-151	-81
24	Veranschlagtes kalkulatorisches Ergebnis (Saldo aus Nummern 21 bis 23)	0,00	-41.323	-47.460	-47.390	-47.320	-47.250
25	Veranschlagter Nettoressourcenbedarf/-überschuss (Summe Nr. 20 und 24)	-14.510,91	-58.223	-58.855	-59.385	-59.915	-60.445


Haushaltsplan 2024 der Stadt Hayingen

 Teilfinanzhaushalt einschließlich Finanzplanung Produktgruppe 5450 Straßenreinigung und Winterdienst - [THH 5] Stadt Hayingen							
Nr.	Bezeichnung	Ergebnis 2022	Ansatz 2023	Ansatz 2024	VE	Plan 2025	Plan 2026 Plan 2027
1	Summe der Einzahlungen aus laufender Verwaltungstätigkeit	10.106,62	10.000	10.000	0	10.000	10.000 10.000
6482000	Erstattungen von Gemeinden und Gemeindeverbänden	10.106,62	10.000	10.000	0	10.000	10.000 10.000
2	Summe der Auszahlungen aus laufender Verwaltungstätigkeit	-10.015,71	-25.500	-20.000	0	-20.600	-21.200 -21.800
7212000	Unterhaltung des sonstigen unbeweglichen Vermögens	-969,50	-10.000	-5.000	0	-5.150	-5.300 -5.450
7221000	Unterhaltung des beweglichen Vermögens	0,00	-1.500	-5.000	0	-5.150	-5.300 -5.450
7222000	Erwerb von geringwertigen Vermögensgegenständen	-47,62	0	0	0	0	0 0
7231000	Mieten und Pachten inkl. Mietnebenkosten	0,00	-9.000	0	0	0	0 0
7271000	Besondere Verwaltungs- und Betriebsauszahlungen	-6.366,92	0	-5.000	0	-5.150	-5.300 -5.450
7291000	Auszahlungen für sonstige Dienstleistungen	-2.631,67	-5.000	-5.000	0	-5.150	-5.300 -5.450
3	Anteiliger Zahlungsmittelüberschuss/-bedarf des Ergebnishaushalts (Saldo aus Nummern 1 und 2)	90,91	-15.500	-10.000	0	-10.600	-11.200 -11.800
9	Einzahlungen aus Investitionstätigkeit (Summe aus Nummern 4 bis 8)	0,00	0	0	0	0	0 0
16	Auszahlungen aus Investitionstätigkeit (Summe aus Nummern 10 bis 15)	0,00	0	0	0	0	0 0
17	Anteiliger veranschlagter Finanzierungsmittelüberschuss/-bedarf aus Investitionstätigkeit (Saldo aus Nummern 9 und 16)	0,00	0	0	0	0	0 0
18	Anteiliger veranschlagter Finanzierungsmittelüberschuss/-bedarf (Saldo aus Nummern 3 und 17)	90,91	-15.500	-10.000	0	-10.600	-11.200 -11.800


Haushaltsplan 2024 der Stadt Hayingen

	Produktbeschreibung Produktgruppe 5460 Parkierungseinrichtungen - [THH 5]	
	Stadt Hayingen	
Produktbereich	54	Verkehrsflächen und -anlagen, ÖPNV
Produktgruppe	5460	Parkierungseinrichtungen - [THH 5]
Kurzbeschreibung	Bereitstellung, Unterhaltung, Instandhaltung und Betrieb der Ausstattung von Parkierungseinrichtungen, z. B. Parkuhren oder Parkscheinautomaten, sowie der Parkierungsbauwerke einschl. deren bauwerkspezifischer Ausstattung; Hierzu gehören auch die Parkflächen, sofern sie nicht anderweitig z. B. als Bestandteil der öffentlichen Straßen zugeordnet sind	
Allgemeine Ziele	Bereitstellung ausreichender Kurzzeitparkplätze	

Haushaltsplan 2024 der Stadt Hayingen

 Teilergebnishaushalt einschließlich Finanzplanung Produktgruppe 5460 Parkierungseinrichtungen - [THH 5] Stadt Hayingen							
Nr.	Bezeichnung	Ergebnis 2022	Ansatz 2023	Ansatz 2024	Plan 2025	Plan 2026	Plan 2027
11	Anteilige ordentliche Erträge (Summe aus Nummern 1 bis 10)	0,00	0	0	0	0	0
14	Aufwendungen für Sach- und Dienstleistungen	-4.096,04	-500	-1.000	-1.030	-1.060	-1.090
4212000	Unterhaltung des sonstigen unbeweglichen Vermögens	-4.096,04	-500	-1.000	-1.030	-1.060	-1.090
19	Anteilige ordentliche Aufwendungen (Summe aus Nummern 12 bis 18)	-4.096,04	-500	-1.000	-1.030	-1.060	-1.090
20	Anteiliges veranschlagtes ordentliches Ergebnis (Summe aus Nummern 11 und 19)	-4.096,04	-500	-1.000	-1.030	-1.060	-1.090
24	Veranschlagtes kalkulatorisches Ergebnis (Saldo aus Nummern 21 bis 23)	0,00	0	0	0	0	0
25	Veranschlagter Nettoressourcenbedarf/-überschuss (Summe Nr. 20 und 24)	-4.096,04	-500	-1.000	-1.030	-1.060	-1.090

Haushaltsplan 2024 der Stadt Hayingen

 Teilfinanzhaushalt einschließlich Finanzplanung Produktgruppe 5460 Parkierungseinrichtungen - [THH 5] Stadt Hayingen							
Nr.	Bezeichnung	Ergebnis 2022	Ansatz 2023	Ansatz 2024	VE	Plan 2025	Plan 2026 Plan 2027
2	Summe der Auszahlungen aus laufender Verwaltungstätigkeit	-8.553,70	-500	-1.000	0	-1.030	-1.060 -1.090
7212000	Unterhaltung des sonstigen unbeweglichen Vermögens	-8.553,70	-500	-1.000	0	-1.030	-1.060 -1.090
3	Anteiliger Zahlungsmittelüberschuss/-bedarf des Ergebnishaushalts (Saldo aus Nummern 1 und 2)	-8.553,70	-500	-1.000	0	-1.030	-1.060 -1.090
9	Einzahlungen aus Investitionstätigkeit (Summe aus Nummern 4 bis 8)	0,00	0	0	0	0	0 0
16	Auszahlungen aus Investitionstätigkeit (Summe aus Nummern 10 bis 15)	0,00	0	0	0	0	0 0
17	Anteiliger veranschlagter Finanzierungsmittelüberschuss/-bedarf aus Investitionstätigkeit (Saldo aus Numern 9 und 16)	0,00	0	0	0	0	0 0
18	Anteiliger veranschlagter Finanzierungsmittelüberschuss/-bedarf (Saldo aus Nummern 3 und 17)	-8.553,70	-500	-1.000	0	-1.030	-1.060 -1.090

Haushaltsplan 2024 der Stadt Hayingen




Produktbeschreibung Produktgruppe 5470 Verkehrsbetriebe/ÖPNV - [THH 5]

Stadt Hayingen


Produktbereich	54	Verkehrsflächen und -anlagen, ÖPNV
Produktgruppe	5470	Verkehrsbetriebe/ÖPNV - [THH 5]

Kurzbeschreibung Jedes Angebot an Verkehrsleistungen ist örtlich zu beschreiben, z. B. Bereitstellung und Betrieb von Bus- und Bahnlinien, Beauftragung eines Ruftaxis, u. a


Haushaltsplan 2024 der Stadt Hayingen

 Teilergebnishaushalt einschließlich Finanzplanung Produktgruppe 5470 Verkehrsbetriebe/ÖPNV - [THH 5] Stadt Hayingen							
Nr.	Bezeichnung	Ergebnis 2022	Ansatz 2023	Ansatz 2024	Plan 2025	Plan 2026	Plan 2027
11	Anteilige ordentliche Erträge (Summe aus Nummern 1 bis 10)	0,00	0	0	0	0	0
14	Aufwendungen für Sach- und Dienstleistungen	-187,88	-725	-730	-760	-770	-800
4211000	Unterhaltung der Grundstücke und baulichen Anlagen	0,00	-500	-500	-520	-530	-550
4231000	Mieten und Pachten	-161,35	-200	-200	-210	-210	-220
4241700	Aufwand für Versicherungen	-26,53	-25	-30	-30	-30	-30
19	Anteilige ordentliche Aufwendungen (Summe aus Nummern 12 bis 18)	-187,88	-725	-730	-760	-770	-800
20	Anteiliges veranschlagtes ordentliches Ergebnis (Summe aus Nummern 11 und 19)	-187,88	-725	-730	-760	-770	-800
24	Veranschlagtes kalkulatorisches Ergebnis (Saldo aus Nummern 21 bis 23)	0,00	0	0	0	0	0
25	Veranschlagter Nettoressourcenbedarf/-überschuss (Summe Nr. 20 und 24)	-187,88	-725	-730	-760	-770	-800


Haushaltsplan 2024 der Stadt Hayingen

 Teilfinanzhaushalt einschließlich Finanzplanung Produktgruppe 5470 Verkehrsbetriebe/ÖPNV - [THH 5] Stadt Hayingen							
Nr.	Bezeichnung	Ergebnis 2022	Ansatz 2023	Ansatz 2024	VE	Plan 2025	Plan 2026 Plan 2027
2	Summe der Auszahlungen aus laufender Verwaltungstätigkeit	-187,88	-725	-730	0	-760	-770 -800
7211000	Unterhaltung der Grundstücke und baulichen Anlagen	0,00	-500	-500	0	-520	-530 -550
7231000	Mieten und Pachten inkl. Mietnebenkosten	-161,35	-200	-200	0	-210	-210 -220
7241700	Aufwand f.gebäudebezogene Steuern	-26,53	-25	-30	0	-30	-30 -30
3	Anteiliger Zahlungsmittelüberschuss/-bedarf des Ergebnishaushalts (Saldo aus Nummern 1 und 2)	-187,88	-725	-730	0	-760	-770 -800
9	Einzahlungen aus Investitionstätigkeit (Summe aus Nummern 4 bis 8)	0,00	0	0	0	0	0 0
16	Auszahlungen aus Investitionstätigkeit (Summe aus Nummern 10 bis 15)	0,00	0	0	0	0	0 0
17	Anteiliger veranschlagter Finanzierungsmittelüberschuss/-bedarf aus Investitionstätigkeit (Saldo aus Numern 9 und 16)	0,00	0	0	0	0	0 0
18	Anteiliger veranschlagter Finanzierungsmittelüberschuss/-bedarf (Saldo aus Nummern 3 und 17)	-187,88	-725	-730	0	-760	-770 -800


Haushaltsplan 2024 der Stadt Hayingen

 Teilergebnishaushalt einschließlich Finanzplanung Produktbereich 55 Natur- und Landschaftspflege, Friedhofswesen Stadt Hayingen							
Nr.	Bezeichnung	Ergebnis 2022	Ansatz 2023	Ansatz 2024	Plan 2025	Plan 2026	Plan 2027
2	Zuweisungen und Zuwendungen, Umlagen	18.693,24	11.000	88.200	88.200	88.200	0
3141000	Zuweisungen für laufende Zwecke vom Land	18.693,24	11.000	88.200	88.200	88.200	0
3	Aufgelöste Investitionszuwendungen und -beiträge	0,00	22.900	22.890	22.890	5.910	250
3161000	Erträge a.d.Auflösung v.Sonderposten a.Zuwendungen	0,00	22.900	22.890	22.890	5.910	250
5	Entgelte für öffentliche Leistungen oder Einrichtungen	1.760,00	12.500	15.112	14.940	15.370	15.810
3321000	Benutzungsgebühren und ähnliche Entgelte	0,00	10.000	12.612	12.360	12.720	13.080
3321500	Leichenhallengebühr	1.760,00	2.500	2.500	2.580	2.650	2.730
6	Sonstige privatrechtliche Leistungsentgelte	476.881,47	350.015	321.015	329.200	337.670	346.000
3411000	Mieten und Pachten	33.076,04	33.000	33.000	33.830	34.650	35.480
3421200	Holzerlöse Verkauf über Stadt	47.089,34	69.000	34.000	35.000	36.000	37.000
3421300	Holzverkäufe über kom. Holzverkaufsstelle Land	396.307,77	248.000	254.000	260.350	267.000	273.500
3461000	Sonstige privatrechtliche Leistungsentgelte	408,32	15	15	20	20	20
7	Kostenerstattungen und Kostenumlagen	25,70	30	30	30	30	30
3481000	Erstattungen vom Land	25,70	30	30	30	30	30
11	Anteilige ordentliche Erträge (Summe aus Nummern 1 bis 10)	497.360,41	396.445	447.247	455.260	447.180	362.090
12	Personalaufwendungen	-159.915,08	-165.530	-188.020	-197.430	-206.820	-216.230
4011000	Dienstaufwendungen Beamte	0,00	0	-7.000	-7.350	-7.700	-8.050
4012000	Dienstaufwendungen Arbeitnehmer	-124.157,77	-125.500	-135.000	-141.750	-148.500	-155.250
4021000	Beiträge zu Versorgungskassen Beamte	0,00	0	-3.000	-3.150	-3.300	-3.450
4022000	Beiträge zu Versorgungskassen Arbeitnehmer	-9.649,66	-11.500	-11.500	-12.080	-12.650	-13.230
4032000	Beiträge zur gesetzl. SozialversicheruArbeitnehmer	-26.099,65	-28.500	-31.000	-32.550	-34.100	-35.650
4041000	Beihilfen, Unterstützungsleistungen f. Bedienstete	-8,00	-30	-520	-550	-570	-600
14	Aufwendungen für Sach- und Dienstleistungen	-113.780,89	-155.610	-217.620	-195.940	-152.670	-157.120
4211000	Unterhaltung der Grundstücke und baulichen Anlagen	0,00	-10.500	-11.500	-2.580	-2.650	-2.730
4212000	Unterhaltung des sonstigen unbeweglichen Vermögens	-24.626,52	-35.200	-37.000	-30.390	-31.270	-32.160
4212110	Unterhaltung Feldwege Hayingen	-703,81	0	0	0	0	0
4212120	Unterhaltung Feldwege Anhausen	-1.086,18	0	0	0	0	0
4212130	Unterhaltung Feldwege Ehestetten	-2.129,63	0	0	0	0	0
4212140	Unterhaltung Feldwege Indelhausen	-490,00	0	0	0	0	0
4212150	Unterhaltung Feldwege Münzdorf	-667,33	0	0	0	0	0
4221000	Unterhaltung des beweglichen Vermögens	-1.981,81	-6.000	-8.400	-3.530	-3.610	-3.690
4222000	Erwerb v. geringw. Verm. Gegenst. sof. nicht spez	-977,88	0	0	0	0	0
4231000	Mieten und Pachten	-1.672,32	-2.100	-2.100	-2.160	-2.230	-2.290
4241100	Bewirtschaftung der Grundstücke und baul. Anlagen	-4.127,48	-100	-100	-100	-110	-110
4241300	Aufwand für Strom	-478,08	-1.080	-1.040	-1.080	-1.100	-1.140
4241500	Aufwand für Abwasser/Wasser	-10.012,05	-2.350	-11.400	-11.750	-12.080	-12.440
4241600	Aufwand für Abfall/Müll	0,00	-500	-500	-520	-530	-550
4241700	Aufwand für Versicherungen	-331,31	-480	-380	-380	-400	-410
4261000	Besondere Aufwendungen für Beschäftigte	0,00	-2.900	-1.700	-1.750	-1.800	-1.860
4261100	Aus- und Fortbildung	-193,11	0	0	0	0	0
4271100	Repräsentation, Ehrungen, Geschenke	-600,00	0	0	0	0	0
4271400	Betriebsstoffe für betriebliche Zwecke	-60.373,95	-84.900	-133.500	-136.030	-91.060	-93.740
4271500	Aufwand der Verwaltung	-3.329,43	-5.500	-10.000	-5.670	-5.830	-6.000
4271700	Ausschmückung von Gebäuden, Str. und Plätzen aus besonderen Anlässen, für kulturelle Veranstaltungen	0,00	-4.000	0	0	0	0
15	Abschreibungen	0,00	-3.500	-3.607	-3.291	-3.032	-3.032
4711000	AfA auf imm.Vermögensgegenstände u.Sachvermögen	0,00	-3.500	-3.607	-3.291	-3.032	-3.032
17	Transferaufwendungen	-630,62	-500	-500	-500	-500	-500
4317000	Zuschüsse an private Unternehmen	-630,62	-500	-500	-500	-500	-500
18	Sonstige ordentliche Aufwendungen	-83.784,96	-91.180	-98.085	-100.050	-102.110	-103.920
4411000	Sonstige Personal- und Versorgungsaufwendungen	-642,64	0	0	0	0	0

Haushaltsplan 2024 der Stadt Hayingen

 Teilergebnishaushalt einschließlich Finanzplanung Produktbereich 55 Natur- und Landschaftspflege, Friedhofswesen Stadt Hayingen							
Nr.	Bezeichnung	Ergebnis 2022	Ansatz 2023	Ansatz 2024	Plan 2025	Plan 2026	Plan 2027
4429000	Sonst. Aufw. f. d. Inanspr. von Rechten u. Diensten	-203,76	0	0	0	0	0
4431100	Geschäftsausgaben/Bürobedarf	0,00	-500	-500	-510	-520	-530
4441000	Steuern, Versicherungen, Schadensfälle, Sonderabg.	-11.488,13	-18.180	-12.585	-12.840	-13.090	-13.390
4451000	Erstattungen an das Land	-71.450,43	-72.500	-85.000	-86.700	-88.500	-90.000
19	Anteilige ordentliche Aufwendungen (Summe aus Nummern 12 bis 18)	-358.111,55	-416.320	-507.832	-497.211	-465.132	-480.802
20	Anteiliges veranschlagtes ordentliches Ergebnis (Summe aus Nummern 11 und 19)	139.248,86	-19.875	-60.585	-41.951	-17.952	-118.712
21	Erträge aus internen Leistungen	0,00	67.500	0	0	0	0
3811000	Erträge aus internen Leistungsbeziehungen	0,00	67.500	0	0	0	0
22	Aufwendungen für interne Leistungen	0,00	-75.334	-65.240	-65.240	-65.240	-65.240
4811100	Aufwendungen für Bauhofverrechnung	0,00	-75.334	-65.240	-65.240	-65.240	-65.240
23	kalkulatorische Kosten	0,00	-800	-1.637	-2.610	-3.278	-3.174
9700000	kalkulatorische Zinsen und AfA (SOPO)	0,00	-800	-1.637	-2.610	-3.278	-3.174
24	Veranschlagtes kalkulatorisches Ergebnis (Saldo aus Nummern 21 bis 23)	0,00	-8.634	-66.877	-67.850	-68.518	-68.414
25	Veranschlagter Nettoressourcenbedarf/-überschuss (Summe Nr. 20 und 24)	139.248,86	-28.509	-127.462	-109.801	-86.470	-187.126

Haushaltsplan 2024 der Stadt Hayingen

 Teilfinanzhaushalt einschließlich Finanzplanung Produktbereich 55 Natur- und Landschaftspflege, Friedhofswesen Stadt Hayingen							
Nr.	Bezeichnung	Ergebnis 2022	Ansatz 2023	Ansatz 2024	VE	Plan 2025	Plan 2026 Plan 2027
1	Summe der Einzahlungen aus laufender Verwaltungstätigkeit	504.189,31	373.545	424.357	0	432.370	441.270 361.840
6141000	Zuweisungen für laufende Zwecke vom Land	18.693,24	11.000	88.200	0	88.200	88.200 0
6321000	Benutzungsgebühren und ähnliche Entgelte	11.701,67	12.500	15.112	0	14.940	15.370 15.810
6411000	Mieten u. Pachten inkl. Nebenkostenant.a.Mietvertr	33.076,05	33.000	33.000	0	33.830	34.650 35.480
6421000	Einzahlungen aus Verkauf	440.623,75	317.000	288.000	0	295.350	303.000 310.500
6461000	Sonstige privatrechtliche Leistungsentgelte	68,90	15	15	0	20	20 20
6481000	Erstattungen vom Land	25,70	30	30	0	30	30 30
2	Summe der Auszahlungen aus laufender Verwaltungstätigkeit	-362.289,06	-412.820	-504.225	0	-493.920	-462.100 -477.770
7011000	Dienstbezüge Beamte	0,00	0	-7.000	0	-7.350	-7.700 -8.050
7012000	DienstbezügeArbeitnehmer	-124.157,77	-125.500	-135.000	0	-141.750	-148.500 -155.250
7021000	Beiträge zu Versorgungskassen Beamte	0,00	0	-3.000	0	-3.150	-3.300 -3.450
7022000	Beiträge zu Versorgungskassen Arbeitnehmer	-9.649,66	-11.500	-11.500	0	-12.080	-12.650 -13.230
7032000	Beiträge zur gesetzlichen Sozialvers. Arbeitnehmer	-26.099,65	-28.500	-31.000	0	-32.550	-34.100 -35.650
7041000	Beihilfen und Unterstützungsleistungen für Beschäf	0,00	-30	-520	0	-550	-570 -600
7211000	Unterhaltung der Grundstücke und baulichen Anlagen	0,00	-10.500	-11.500	0	-2.580	-2.650 -2.730
7212000	Unterhaltung des sonstigen unbeweglichen Vermögens	-32.564,17	-35.200	-37.000	0	-30.390	-31.270 -32.160
7221000	Unterhaltung des beweglichen Vermögens	-2.938,09	-6.000	-8.400	0	-3.530	-3.610 -3.690
7222000	Erwerb von geringwertigen Vermögensgegenständen	-977,88	0	0	0	0	0 0
7231000	Mieten und Pachten inkl. Mietnebenkosten	-1.672,32	-2.100	-2.100	0	-2.160	-2.230 -2.290
7241100	Aufwand für Energie	-4.121,02	-100	-100	0	-100	-110 -110
7241300	Aufwand für Abfallbeseitigung	-808,85	-1.080	-1.040	0	-1.080	-1.100 -1.140
7241500	Aufwand für (Fremd-)Reinigung	-10.012,05	-2.350	-11.400	0	-11.750	-12.080 -12.440
7241600	Aufwand f.gebäudebezogene Versicherungen	0,00	-500	-500	0	-520	-530 -550
7241700	Aufwand f.gebäudebezogene Steuern	-331,31	-480	-380	0	-380	-400 -410
7261000	Besondere zahlungswirksame Aufw.f.Beschäftigte	-193,11	-2.900	-1.700	0	-1.750	-1.800 -1.860
7271000	Besondere Verwaltungs- und Betriebsauszahlungen	-67.955,58	-94.400	-143.500	0	-141.700	-96.890 -99.740
7317000	Zuschüsse an private Unternehmen	0,00	-500	-500	0	-500	-500 -500
7411000	Sonstige Personal- und Versorgungsauszahlungen	-642,64	0	0	0	0	0 0
7429000	Sonst. Ausz. für die Inanspr. von Rechten und Dien	-203,76	0	0	0	0	0 0
7431000	Geschäftsauszahlungen	0,00	-500	-500	0	-510	-520 -530
7441000	Steuern, Versicherungen, Schadensfälle	-8.510,77	-18.180	-12.585	0	-12.840	-13.090 -13.390
7451000	Erstattungen an das Land	-71.450,43	-72.500	-85.000	0	-86.700	-88.500 -90.000
3	Anteiliger Zahlungsmittelüberschuss/-bedarf des Ergebnishaushalts (Saldo aus Nummern 1 und 2)	141.900,25	-39.275	-79.868	0	-61.550	-20.830 -115.930

Haushaltsplan 2024 der Stadt Hayingen




Teilfinanzhaushalt einschließlich Finanzplanung Produktbereich 55 Natur- und Landschaftspflege, Friedhofswesen


Stadt Hayingen

Nr.	Bezeichnung	Ergebnis 2022	Ansatz 2023	Ansatz 2024	VE	Plan 2025	Plan 2026 Plan 2027
9	Einzahlungen aus Investitionstätigkeit (Summe aus Nummern 4 bis 8)	0,00	0	0	0	0	0 0
12	Auszahlungen für den Erwerb von beweglichem Sachvermögen	-1.597,28	-32.500	-28.500	0	0	0 0
7831200	Ausz. für den Erwerb von bew. Verm oberh. Wertgr.	-1.597,28	-32.500	-28.500	0	0	0 0
16	Auszahlungen aus Investitionstätigkeit (Summe aus Nummern 10 bis 15)	-1.597,28	-32.500	-28.500	0	0	0 0
17	Anteiliger veranschlagter Finanzierungsmittel- überschuss/-bedarf aus Investitionstätigkeit (Saldo aus Numern 9 und 16)	-1.597,28	-32.500	-28.500	0	0	0 0
18	Anteiliger veranschlagter Finanzierungsmittelüberschuss/-bedarf (Saldo aus Nummern 3 und 17)	140.302,97	-71.775	-108.368	0	-61.550	-20.830 -115.930

Haushaltsplan 2024 der Stadt Hayingen

 Teilergebnishaushalt einschließlich Finanzplanung Produktgruppe 5510 Öffentliches Grün Landschaftsbau - [THH 5] Stadt Hayingen							
Nr.	Bezeichnung	Ergebnis 2022	Ansatz 2023	Ansatz 2024	Plan 2025	Plan 2026	Plan 2027
3	Aufgelöste Investitionszuwendungen und -beiträge	0,00	300	250	250	250	250
3161000	Erträge a.d.Auflösung v.Sonderposten a.Zuwendungen	0,00	300	250	250	250	250
6	Sonstige privatrechtliche Leistungsentgelte	12.858,13	0	0	0	0	0
3421200	Holzerlöse Verkauf über Stadt	1.204,66	0	0	0	0	0
3421300	Holzverkäufe über kom. Holzverkaufsstelle Land	11.599,57	0	0	0	0	0
3461000	Sonstige privatrechtliche Leistungsentgelte	53,90	0	0	0	0	0
11	Anteilige ordentliche Erträge (Summe aus Nummern 1 bis 10)	12.858,13	300	250	250	250	250
14	Aufwendungen für Sach- und Dienstleistungen	-18.604,75	-21.100	-34.600	-24.310	-25.020	-25.730
4212000	Unterhaltung des sonstigen unbeweglichen Vermögens	-9.826,72	-12.000	-18.000	-12.360	-12.720	-13.080
4221000	Unterhaltung des beweglichen Vermögens	0,00	-1.000	-6.000	-1.030	-1.060	-1.090
4222000	Erwerb v. geringw. Verm. Gegenst. sof. nicht spez	-85,90	0	0	0	0	0
4231000	Mieten und Pachten	-800,00	-1.100	-1.100	-1.130	-1.170	-1.200
4241500	Aufwand für Abwasser/Wasser	-7.062,66	-1.500	-8.000	-8.240	-8.480	-8.720
4241600	Aufwand für Abfall/Müll	0,00	-500	-500	-520	-530	-550
4271400	Betriebsstoffe für betriebliche Zwecke	-829,47	-1.000	-1.000	-1.030	-1.060	-1.090
4271700	Ausschmückung von Gebäuden, Str. und Plätzen aus b esonderen Anlässen, für kulturelle Veranstaltungen	0,00	-4.000	0	0	0	0
15	Abschreibungen	0,00	-400	-416	-416	-416	-416
4711000	AfA auf imm.Vermögensgegenstände u.Sachvermögen	0,00	-400	-416	-416	-416	-416
19	Anteilige ordentliche Aufwendungen (Summe aus Nummern 12 bis 18)	-18.604,75	-21.500	-35.016	-24.726	-25.436	-26.146
20	Anteiliges veranschlagtes ordentliches Ergebnis (Summe aus Nummern 11 und 19)	-5.746,62	-21.200	-34.766	-24.476	-25.186	-25.896
22	Aufwendungen für interne Leistungen	0,00	-55.733	-57.983	-57.983	-57.983	-57.983
4811100	Aufwendungen für Bauhofverrechnung	0,00	-55.733	-57.983	-57.983	-57.983	-57.983
23	kalkulatorische Kosten	0,00	-100	-57	-49	-41	-32
9700000	kalkulatorische Zinsen und AfA (SOPO)	0,00	-100	-57	-49	-41	-32
24	Veranschlagtes kalkulatorisches Ergebnis (Saldo aus Nummern 21 bis 23)	0,00	-55.833	-58.040	-58.032	-58.024	-58.015
25	Veranschlagter Nettoressourcenbedarf/-überschuss (Summe Nr. 20 und 24)	-5.746,62	-77.033	-92.806	-82.508	-83.210	-83.911

Haushaltsplan 2024 der Stadt Hayingen

<div style="display: flex; justify-content: space-between; align-items: center;"> <div style="text-align: left;">  </div> <div style="text-align: center;"> Teilfinanzhaushalt einschließlich Finanzplanung Produktgruppe 5510 Öffentliches Grün Landschaftsbau - [THH 5] </div> </div> <p style="text-align: center;">Stadt Hayingen</p>							
Nr.	Bezeichnung	Ergebnis 2022	Ansatz 2023	Ansatz 2024	VE	Plan 2025	Plan 2026 Plan 2027
1	Summe der Einzahlungen aus laufender Verwaltungstätigkeit	12.858,13	0	0	0	0	0
6421000	Einzahlungen aus Verkauf	12.804,23	0	0	0	0	0
6461000	Sonstige privatrechtliche Leistungsentgelte	53,90	0	0	0	0	0
2	Summe der Auszahlungen aus laufender Verwaltungstätigkeit	-18.604,75	-21.100	-34.600	0	-24.310	-25.020 -25.730
7212000	Unterhaltung des sonstigen unbeweglichen Vermögens	-9.826,72	-12.000	-18.000	0	-12.360	-12.720 -13.080
7221000	Unterhaltung des beweglichen Vermögens	0,00	-1.000	-6.000	0	-1.030	-1.060 -1.090
7222000	Erwerb von geringwertigen Vermögensgegenständen	-85,90	0	0	0	0	0
7231000	Mieten und Pachten inkl. Mietnebenkosten	-800,00	-1.100	-1.100	0	-1.130	-1.170 -1.200
7241500	Aufwand für (Fremd-)Reinigung	-7.062,66	-1.500	-8.000	0	-8.240	-8.480 -8.720
7241600	Aufwand f.gebäudebezogene Versicherungen	0,00	-500	-500	0	-520	-530 -550
7271000	Besondere Verwaltungs- und Betriebsauszahlungen	-829,47	-5.000	-1.000	0	-1.030	-1.060 -1.090
3	Anteiliger Zahlungsmittelüberschuss/-bedarf des Ergebnishaushalts (Saldo aus Nummern 1 und 2)	-5.746,62	-21.100	-34.600	0	-24.310	-25.020 -25.730
9	Einzahlungen aus Investitionstätigkeit (Summe aus Nummern 4 bis 8)	0,00	0	0	0	0	0
12	Auszahlungen für den Erwerb von beweglichem Sachvermögen	0,00	-25.000	-25.000	0	0	0
7831200	Ausz. für den Erwerb von bew. Verm oberh. Wertgr.	0,00	-25.000	-25.000	0	0	0
16	Auszahlungen aus Investitionstätigkeit (Summe aus Nummern 10 bis 15)	0,00	-25.000	-25.000	0	0	0
17	Anteiliger veranschlagter Finanzierungsmittelüberschuss/-bedarf aus Investitionstätigkeit (Saldo aus Numern 9 und 16)	0,00	-25.000	-25.000	0	0	0
18	Anteiliger veranschlagter Finanzierungsmittelüberschuss/-bedarf (Saldo aus Nummern 3 und 17)	-5.746,62	-46.100	-59.600	0	-24.310	-25.020 -25.730


Einzeldarstellung der Investitionsmaßnahmen Produktgruppe 5510 Öffentliches Grün Landschaftsbau - [THH 5]

Stadt Hayingen

Investition I-5510-002 Spielgerät Anhausen

Nr.	Investitionsmaßnahmen Einzahlungs- und Auszahlungsarten	Gesamtang. z. Maßnahme -nachrichtl.-	Bisher finanziert	Ermächtigungs über- tragungen aus Vorvorj.	Ergebnis 2022	Ansatz 2023	Ansatz 2024	VE	Plan 2025	Plan 2026 Plan 2027
9	Auszahlungen für den Erwerb von beweglichem Sachvermögen	-50.000	0,00	0	0,00	-25.000	-25.000	0	0	0 0
	Bilanzkonten:	-50.000	0,00	0	0,00	-25.000	-25.000	0	0	0 0
0710010	Zugang Betriebsvorrichtungen	-50.000	0,00	0	0,00	-25.000	-25.000	0	0	0 0
13	Summe der Auszahlungen aus Investitionstätigkeit (Summe aus Nummern 7 bis 12)	-50.000	0,00	0	0,00	-25.000	-25.000	0	0	0 0
14	Saldo aus Investitionstätigkeit (Saldo aus Nummern 6 und 13)	-50.000	0,00	0	0,00	-25.000	-25.000	0	0	0 0
16	Gesamtkosten der Maßnahme (Summe aus Nummern 13 und 15)	-50.000	0,00	0	0,00	-25.000	-25.000	0	0	0 0

Haushaltsplan 2024 der Stadt Hayingen

 Produktbeschreibung Produktgruppe 5520 Gewässerschutz Öffentl Gewässer Wasserb Anlagen - [THH 5] Stadt Hayingen		
Produktbereich	55	Natur- und Landschaftspflege, Friedhofswesen
Produktgruppe	5520	Gewässerschutz Öffentl Gewässer Wasserb Anlagen - [THH 5]
Allgemeine Ziele	Erhalt und Verbesserung der Qualität der Oberflächengewässer Erhalt und Entwicklung naturnaher Oberflächengewässer Schutz des Grundwassers vor schädlichen Stoffeinträgen Nachhaltige Oberflächen- und Grundwasserbewirtschaftung Erhalt und Verbesserung des Hochwasserschutzes	

Haushaltsplan 2024 der Stadt Hayingen



Teilergebnishaushalt einschließlich Finanzplanung Produktgruppe 5520 Gewässerschutz Öffentl Gewässer Wasserb Anlagen - [THH 5]

Stadt Hayingen

Nr.	Bezeichnung	Ergebnis 2022	Ansatz 2023	Ansatz 2024	Plan 2025	Plan 2026	Plan 2027
11	Anteilige ordentliche Erträge (Summe aus Nummern 1 bis 10)	0,00	0	0	0	0	0
14	Aufwendungen für Sach- und Dienstleistungen	-781,47	-500	-500	-520	-530	-550
4212000	Unterhaltung des sonstigen unbeweglichen Vermögens	-781,47	-500	-500	-520	-530	-550
19	Anteilige ordentliche Aufwendungen (Summe aus Nummern 12 bis 18)	-781,47	-500	-500	-520	-530	-550
20	Anteiliges veranschlagtes ordentliches Ergebnis (Summe aus Nummern 11 und 19)	-781,47	-500	-500	-520	-530	-550
24	Veranschlagtes kalkulatorisches Ergebnis (Saldo aus Nummern 21 bis 23)	0,00	0	0	0	0	0
25	Veranschlagter Nettoressourcenbedarf/-überschuss (Summe Nr. 20 und 24)	-781,47	-500	-500	-520	-530	-550

Haushaltsplan 2024 der Stadt Hayingen



Teilfinanzhaushalt einschließlich Finanzplanung Produktgruppe 5520 Gewässerschutz Öffentl Gewässer Wasserb Anlagen - [THH 5]


Stadt Hayingen

Nr.	Bezeichnung	Ergebnis 2022	Ansatz 2023	Ansatz 2024	VE	Plan 2025	Plan 2026 Plan 2027
2	Summe der Auszahlungen aus laufender Verwaltungstätigkeit	-781,47	-500	-500	0	-520	-530 -550
7212000	Unterhaltung des sonstigen unbeweglichen Vermögens	-781,47	-500	-500	0	-520	-530 -550
3	Anteiliger Zahlungsmittelüberschuss/-bedarf des Ergebnishaushalts (Saldo aus Nummern 1 und 2)	-781,47	-500	-500	0	-520	-530 -550
9	Einzahlungen aus Investitionstätigkeit (Summe aus Nummern 4 bis 8)	0,00	0	0	0	0	0 0
16	Auszahlungen aus Investitionstätigkeit (Summe aus Nummern 10 bis 15)	0,00	0	0	0	0	0 0
17	Anteiliger veranschlagter Finanzierungsmittelüberschuss/-bedarf aus Investitionstätigkeit (Saldo aus Numern 9 und 16)	0,00	0	0	0	0	0 0
18	Anteiliger veranschlagter Finanzierungsmittelüberschuss/-bedarf (Saldo aus Nummern 3 und 17)	-781,47	-500	-500	0	-520	-530 -550

Haushaltsplan 2024 der Stadt Hayingen

<div style="display: flex; justify-content: space-between; align-items: center;"> <div style="text-align: center;"> Teilergebnishaushalt einschließlich Finanzplanung Produktgruppe 5530 Friedhofs- und Bestattungswesen - [THH 5] </div> </div> <p style="text-align: center; margin-top: 5px;">Stadt Hayingen</p>							
Nr.	Bezeichnung	Ergebnis 2022	Ansatz 2023	Ansatz 2024	Plan 2025	Plan 2026	Plan 2027
5	Entgelte für öffentliche Leistungen oder Einrichtungen	1.760,00	12.500	15.112	14.940	15.370	15.810
3321000	Benutzungsgebühren und ähnliche Entgelte	0,00	10.000	12.612	12.360	12.720	13.080
3321500	Leichenhallengebühr	1.760,00	2.500	2.500	2.580	2.650	2.730
6	Sonstige privatrechtliche Leistungsentgelte	15,00	15	15	20	20	20
3461000	Sonstige privatrechtliche Leistungsentgelte	15,00	15	15	20	20	20
7	Kostenerstattungen und Kostenumlagen	25,70	30	30	30	30	30
3481000	Erstattungen vom Land	25,70	30	30	30	30	30
11	Anteilige ordentliche Erträge (Summe aus Nummern 1 bis 10)	1.800,70	12.545	15.157	14.990	15.420	15.860
12	Personalaufwendungen	-3.213,65	-7.510	-17.000	-17.860	-18.700	-19.560
4011000	Dienstaufwendungen Beamte	0,00	0	-7.000	-7.350	-7.700	-8.050
4012000	Dienstaufwendungen Arbeitnehmer	-2.491,75	-5.500	-5.000	-5.250	-5.500	-5.750
4021000	Beiträge zu Versorgungskassen Beamte	0,00	0	-3.000	-3.150	-3.300	-3.450
4022000	Beiträge zu Versorgungskassen Arbeitnehmer	-210,60	-500	-500	-530	-550	-580
4032000	Beiträge zur gesetzl. SozialversicheruArbeitnehmer	-511,30	-1.500	-1.000	-1.050	-1.100	-1.150
4041000	Beihilfen, Unterstützungsleistungen f. Bedienstete	0,00	-10	-500	-530	-550	-580
14	Aufwendungen für Sach- und Dienstleistungen	-4.673,34	-20.010	-18.420	-9.710	-9.980	-10.290
4211000	Unterhaltung der Grundstücke und baulichen Anlagen	0,00	-10.500	-11.500	-2.580	-2.650	-2.730
4212000	Unterhaltung des sonstigen unbeweglichen Vermögens	0,00	-6.500	-2.000	-2.060	-2.120	-2.180
4221000	Unterhaltung des beweglichen Vermögens	0,00	-500	0	0	0	0
4222000	Erwerb v. geringw. Verm. Gegenst. sof. nicht spez	-349,50	0	0	0	0	0
4241100	Bewirtschaftung der Grundstücke und baul. Anlagen	0,00	-100	-100	-100	-110	-110
4241300	Aufwand für Strom	-478,08	-1.080	-1.040	-1.080	-1.100	-1.140
4241500	Aufwand für Abwasser/Wasser	-2.949,39	-850	-3.400	-3.510	-3.600	-3.720
4241700	Aufwand für Versicherungen	-296,37	-480	-380	-380	-400	-410
4271100	Repräsentation, Ehrungen, Geschenke	-600,00	0	0	0	0	0
15	Abschreibungen	0,00	-2.300	-2.416	-2.416	-2.416	-2.416
4711000	AfA auf imm.Vermögensgegenstände u.Sachvermögen	0,00	-2.300	-2.416	-2.416	-2.416	-2.416
18	Sonstige ordentliche Aufwendungen	-79,09	-80	-85	-90	-90	-90
4441000	Steuern, Versicherungen, Schadensfälle, Sonderabg.	-79,09	-80	-85	-90	-90	-90
19	Anteilige ordentliche Aufwendungen (Summe aus Nummern 12 bis 18)	-7.966,08	-29.900	-37.921	-30.076	-31.186	-32.356
20	Anteiliges veranschlagtes ordentliches Ergebnis (Summe aus Nummern 11 und 19)	-6.165,38	-17.355	-22.764	-15.086	-15.766	-16.496
22	Aufwendungen für interne Leistungen	0,00	-18.601	-7.257	-7.257	-7.257	-7.257
4811100	Aufwendungen für Bauhofverrechnung	0,00	-18.601	-7.257	-7.257	-7.257	-7.257
23	kalkulatorische Kosten	0,00	-3.700	-3.476	-3.355	-3.235	-3.114
9700000	kalkulatorische Zinsen und AfA (SOPO)	0,00	-3.700	-3.476	-3.355	-3.235	-3.114
24	Veranschlagtes kalkulatorisches Ergebnis (Saldo aus Nummern 21 bis 23)	0,00	-22.301	-10.733	-10.612	-10.492	-10.371
25	Veranschlagter Nettoressourcenbedarf/-überschuss (Summe Nr. 20 und 24)	-6.165,38	-39.656	-33.497	-25.698	-26.258	-26.867

Haushaltsplan 2024 der Stadt Hayingen

<div style="display: flex; justify-content: space-between; align-items: center;"> <div style="text-align: left;">  </div> <div style="text-align: center;"> Teilfinanzhaushalt einschließlich Finanzplanung Produktgruppe 5530 Friedhofs- und Bestattungswesen - [THH 5] </div> </div> <p style="text-align: center; margin-top: 5px;">Stadt Hayingen</p>							
Nr.	Bezeichnung	Ergebnis 2022	Ansatz 2023	Ansatz 2024	VE	Plan 2025	Plan 2026 Plan 2027
1	Summe der Einzahlungen aus laufender Verwaltungstätigkeit	11.742,37	12.545	15.157	0	14.990	15.420 15.860
6321000	Benutzungsgebühren und ähnliche Entgelte	11.701,67	12.500	15.112	0	14.940	15.370 15.810
6461000	Sonstige privatrechtliche Leistungsentgelte	15,00	15	15	0	20	20 20
6481000	Erstattungen vom Land	25,70	30	30	0	30	30 30
2	Summe der Auszahlungen aus laufender Verwaltungstätigkeit	-8.296,85	-27.600	-35.505	0	-27.660	-28.770 -29.940
7011000	Dienstbezüge Beamte	0,00	0	-7.000	0	-7.350	-7.700 -8.050
7012000	Dienstbezüge Arbeitnehmer	-2.491,75	-5.500	-5.000	0	-5.250	-5.500 -5.750
7021000	Beiträge zu Versorgungskassen Beamte	0,00	0	-3.000	0	-3.150	-3.300 -3.450
7022000	Beiträge zu Versorgungskassen Arbeitnehmer	-210,60	-500	-500	0	-530	-550 -580
7032000	Beiträge zur gesetzlichen Sozialvers. Arbeitnehmer	-511,30	-1.500	-1.000	0	-1.050	-1.100 -1.150
7041000	Beihilfen und Unterstützungsleistungen für Beschäf	0,00	-10	-500	0	-530	-550 -580
7211000	Unterhaltung der Grundstücke und baulichen Anlagen	0,00	-10.500	-11.500	0	-2.580	-2.650 -2.730
7212000	Unterhaltung des sonstigen unbeweglichen Vermögens	0,00	-6.500	-2.000	0	-2.060	-2.120 -2.180
7221000	Unterhaltung des beweglichen Vermögens	0,00	-500	0	0	0	0 0
7222000	Erwerb von geringwertigen Vermögensgegenständen	-349,50	0	0	0	0	0 0
7241100	Aufwand für Energie	0,00	-100	-100	0	-100	-110 -110
7241300	Aufwand für Abfallbeseitigung	-808,85	-1.080	-1.040	0	-1.080	-1.100 -1.140
7241500	Aufwand für (Fremd-)Reinigung	-2.949,39	-850	-3.400	0	-3.510	-3.600 -3.720
7241700	Aufwand f.gebäudebezogene Steuern	-296,37	-480	-380	0	-380	-400 -410
7271000	Besondere Verwaltungs- und Betriebsauszahlungen	-600,00	0	0	0	0	0 0
7441000	Steuern, Versicherungen, Schadensfälle	-79,09	-80	-85	0	-90	-90 -90
3	Anteiliger Zahlungsmittelüberschuss/-bedarf des Ergebnishaushalts (Saldo aus Nummern 1 und 2)	3.445,52	-15.055	-20.348	0	-12.670	-13.350 -14.080
9	Einzahlungen aus Investitionstätigkeit (Summe aus Nummern 4 bis 8)	0,00	0	0	0	0	0 0
16	Auszahlungen aus Investitionstätigkeit (Summe aus Nummern 10 bis 15)	0,00	0	0	0	0	0 0
17	Anteiliger veranschlagter Finanzierungsmittelüberschuss/-bedarf aus Investitionstätigkeit (Saldo aus Nummern 9 und 16)	0,00	0	0	0	0	0 0
18	Anteiliger veranschlagter Finanzierungsmittelüberschuss/-bedarf (Saldo aus Nummern 3 und 17)	3.445,52	-15.055	-20.348	0	-12.670	-13.350 -14.080

Haushaltsplan 2024 der Stadt Hayingen



Produktbeschreibung Produktgruppe 5550 Forstwirtschaft - [THH 5]

Stadt Hayingen

Produktbereich	55	Natur- und Landschaftspflege, Friedhofswesen
Produktgruppe	5550	Forstwirtschaft - [THH 5]

Kurzbeschreibung	Pflege und Bewirtschaftung des Waldes unter Berücksichtigung gesetzlicher Vorgaben und der Ziele des Waldeigentümers
-------------------------	--

Haushaltsplan 2024 der Stadt Hayingen

<div style="display: flex; justify-content: space-between; align-items: center;"> <div style="text-align: center;"> Teilergebnishaushalt einschließlich Finanzplanung Produktgruppe 5550 Forstwirtschaft - [THH 5] </div> </div> <p style="text-align: center; margin-top: 5px;">Stadt Hayingen</p>							
Nr.	Bezeichnung	Ergebnis 2022	Ansatz 2023	Ansatz 2024	Plan 2025	Plan 2026	Plan 2027
2	Zuweisungen und Zuwendungen, Umlagen	18.693,24	11.000	88.200	88.200	88.200	0
3141000	Zuweisungen für laufende Zwecke vom Land	18.693,24	11.000	88.200	88.200	88.200	0
3	Aufgelöste Investitionszuwendungen und -beiträge	0,00	22.600	22.640	22.640	5.660	0
3161000	Erträge a.d.Auflösung v.Sonderposten a.Zuwendungen	0,00	22.600	22.640	22.640	5.660	0
6	Sonstige privatrechtliche Leistungsentgelte	464.008,34	350.000	321.000	329.180	337.650	345.980
3411000	Mieten und Pachten	33.076,04	33.000	33.000	33.830	34.650	35.480
3421200	Holzerlöse Verkauf über Stadt	45.884,68	69.000	34.000	35.000	36.000	37.000
3421300	Holzverkäufe über kom. Holzverkaufsstelle Land	384.708,20	248.000	254.000	260.350	267.000	273.500
3461000	Sonstige privatrechtliche Leistungsentgelte	339,42	0	0	0	0	0
11	Anteilige ordentliche Erträge (Summe aus Nummern 1 bis 10)	482.701,58	383.600	431.840	440.020	431.510	345.980
12	Personalaufwendungen	-156.701,43	-158.020	-171.020	-179.570	-188.120	-196.670
4012000	Dienstaufwendungen Arbeitnehmer	-121.666,02	-120.000	-130.000	-136.500	-143.000	-149.500
4022000	Beiträge zu Versorgungskassen Arbeitnehmer	-9.439,06	-11.000	-11.000	-11.550	-12.100	-12.650
4032000	Beiträge zur gesetzl. SozialversicheruArbeitnehmer	-25.588,35	-27.000	-30.000	-31.500	-33.000	-34.500
4041000	Beihilfen, Unterstützungsleistungen f. Bedienstete	-8,00	-20	-20	-20	-20	-20
14	Aufwendungen für Sach- und Dienstleistungen	-89.721,33	-114.000	-164.100	-161.400	-117.140	-120.550
4212000	Unterhaltung des sonstigen unbeweglichen Vermögens	-14.018,33	-16.200	-16.500	-15.450	-15.900	-16.350
4212110	Unterhaltung Feldwege Hayingen	-703,81	0	0	0	0	0
4212120	Unterhaltung Feldwege Anhausen	-1.086,18	0	0	0	0	0
4212130	Unterhaltung Feldwege Ehestetten	-2.129,63	0	0	0	0	0
4212140	Unterhaltung Feldwege Indelhausen	-490,00	0	0	0	0	0
4212150	Unterhaltung Feldwege Münzdorf	-667,33	0	0	0	0	0
4221000	Unterhaltung des beweglichen Vermögens	-1.981,81	-4.500	-2.400	-2.500	-2.550	-2.600
4222000	Erwerb v. geringw. Verm. Gegenst. sof. nicht spez	-542,48	0	0	0	0	0
4231000	Mieten und Pachten	-872,32	-1.000	-1.000	-1.030	-1.060	-1.090
4241100	Bewirtschaftung der Grundstücke und baul. Anlagen	-4.127,48	0	0	0	0	0
4241700	Aufwand für Versicherungen	-34,94	0	0	0	0	0
4261000	Besondere Aufwendungen für Beschäftigte	0,00	-2.900	-1.700	-1.750	-1.800	-1.860
4261100	Aus- und Fortbildung	-193,11	0	0	0	0	0
4271400	Betriebsstoffe für betriebliche Zwecke	-59.544,48	-83.900	-132.500	-135.000	-90.000	-92.650
4271500	Aufwand der Verwaltung	-3.329,43	-5.500	-10.000	-5.670	-5.830	-6.000
15	Abschreibungen	0,00	-800	-775	-459	-200	-200
4711000	AfA auf imm.Vermögensgegenstände u.Sachvermögen	0,00	-800	-775	-459	-200	-200
17	Transferaufwendungen	-630,62	-500	-500	-500	-500	-500
4317000	Zuschüsse an private Unternehmen	-630,62	-500	-500	-500	-500	-500
18	Sonstige ordentliche Aufwendungen	-83.705,87	-91.100	-98.000	-99.960	-102.020	-103.830
4411000	Sonstige Personal- und Versorgungsaufwendungen	-642,64	0	0	0	0	0
4429000	Sonst. Aufw. f. d. Inanspr. von Rechten u.Diensten	-203,76	0	0	0	0	0
4431100	Geschäftsausgaben/Bürobedarf	0,00	-500	-500	-510	-520	-530
4441000	Steuern, Versicherungen, Schadensfälle, Sonderabg.	-11.409,04	-18.100	-12.500	-12.750	-13.000	-13.300
4451000	Erstattungen an das Land	-71.450,43	-72.500	-85.000	-86.700	-88.500	-90.000
19	Anteilige ordentliche Aufwendungen (Summe aus Nummern 12 bis 18)	-330.759,25	-364.420	-434.395	-441.889	-407.980	-421.750
20	Anteiliges veranschlagtes ordentliches Ergebnis (Summe aus Nummern 11 und 19)	151.942,33	19.180	-2.555	-1.869	23.530	-75.770
21	Erträge aus internen Leistungen	0,00	67.500	0	0	0	0
3811000	Erträge aus internen Leistungsbeziehungen	0,00	67.500	0	0	0	0
22	Aufwendungen für interne Leistungen	0,00	-1.000	0	0	0	0
4811100	Aufwendungen für Bauhofverrechnung	0,00	-1.000	0	0	0	0
23	kalkulatorische Kosten	0,00	3.000	1.896	795	-3	-28
9700000	kalkulatorische Zinsen und AfA (SOPO)	0,00	3.000	1.896	795	-3	-28

Haushaltsplan 2024 der Stadt Hayingen




Teilergebnishaushalt einschließlich Finanzplanung Produktgruppe 5550 Forstwirtschaft - [THH 5]


Stadt Hayingen

Nr.	Bezeichnung	Ergebnis 2022	Ansatz 2023	Ansatz 2024	Plan 2025	Plan 2026	Plan 2027
24	Veranschlagtes kalkulatorisches Ergebnis (Saldo aus Nummern 21 bis 23)	0,00	69.500	1.896	795	-3	-28
25	Veranschlagter Nettoressourcenbedarf/-überschuss (Summe Nr. 20 und 24)	151.942,33	88.680	-659	-1.074	23.527	-75.798

Haushaltsplan 2024 der Stadt Hayingen

 Teilfinanzhaushalt einschließlich Finanzplanung Produktgruppe 5550 Forstwirtschaft - [THH 5] Stadt Hayingen							
Nr.	Bezeichnung	Ergebnis 2022	Ansatz 2023	Ansatz 2024	VE	Plan 2025	Plan 2026 Plan 2027
1	Summe der Einzahlungen aus laufender Verwaltungstätigkeit	479.588,81	361.000	409.200	0	417.380	425.850 345.980
6141000	Zuweisungen für laufende Zwecke vom Land	18.693,24	11.000	88.200	0	88.200	88.200 0
6411000	Mieten u. Pachten inkl. Nebenkostenant.a.Mietvertr	33.076,05	33.000	33.000	0	33.830	34.650 35.480
6421000	Einzahlungen aus Verkauf	427.819,52	317.000	288.000	0	295.350	303.000 310.500
2	Summe der Auszahlungen aus laufender Verwaltungstätigkeit	-334.605,99	-363.620	-433.620	0	-441.430	-407.780 -421.550
7012000	DienstbezügeArbeitnehmer	-121.666,02	-120.000	-130.000	0	-136.500	-143.000 -149.500
7022000	Beiträge zu Versorgungskassen Arbeitnehmer	-9.439,06	-11.000	-11.000	0	-11.550	-12.100 -12.650
7032000	Beiträge zur gesetzlichen Sozialvers. Arbeitnehmer	-25.588,35	-27.000	-30.000	0	-31.500	-33.000 -34.500
7041000	Beihilfen und Unterstützungsleistungen für Beschäf	0,00	-20	-20	0	-20	-20 -20
7212000	Unterhaltung des sonstigen unbeweglichen Vermögens	-21.955,98	-16.200	-16.500	0	-15.450	-15.900 -16.350
7221000	Unterhaltung des beweglichen Vermögens	-2.938,09	-4.500	-2.400	0	-2.500	-2.550 -2.600
7222000	Erwerb von geringwertigen Vermögensgegenständen	-542,48	0	0	0	0	0 0
7231000	Mieten und Pachten inkl. Mietnebenkosten	-872,32	-1.000	-1.000	0	-1.030	-1.060 -1.090
7241100	Aufwand für Energie	-4.121,02	0	0	0	0	0 0
7241700	Aufwand f.gebäudebezogene Steuern	-34,94	0	0	0	0	0 0
7261000	Besondere zahlungswirksame Aufw.f.Beschäftigte	-193,11	-2.900	-1.700	0	-1.750	-1.800 -1.860
7271000	Besondere Verwaltungs- und Betriebsauszahlungen	-66.526,11	-89.400	-142.500	0	-140.670	-95.830 -98.650
7317000	Zuschüsse an private Unternehmen	0,00	-500	-500	0	-500	-500 -500
7411000	Sonstige Personal- und Versorgungsauszahlungen	-642,64	0	0	0	0	0 0
7429000	Sonst. Ausz. für die Inanspr. von Rechten und Dien	-203,76	0	0	0	0	0 0
7431000	Geschäftsauszahlungen	0,00	-500	-500	0	-510	-520 -530
7441000	Steuern, Versicherungen, Schadensfälle	-8.431,68	-18.100	-12.500	0	-12.750	-13.000 -13.300
7451000	Erstattungen an das Land	-71.450,43	-72.500	-85.000	0	-86.700	-88.500 -90.000
3	Anteiliger Zahlungsmittelüberschuss/-bedarf des Ergebnishaushalts (Saldo aus Nummern 1 und 2)	144.982,82	-2.620	-24.420	0	-24.050	18.070 -75.570
9	Einzahlungen aus Investitionstätigkeit (Summe aus Nummern 4 bis 8)	0,00	0	0	0	0	0 0
12	Auszahlungen für den Erwerb von beweglichem Sachvermögen	-1.597,28	-7.500	-3.500	0	0	0 0
7831200	Ausz. für den Erwerb von bew. Verm oberh. Wertgr.	-1.597,28	-7.500	-3.500	0	0	0 0
16	Auszahlungen aus Investitionstätigkeit (Summe aus Nummern 10 bis 15)	-1.597,28	-7.500	-3.500	0	0	0 0
17	Anteiliger veranschlagter Finanzierungsmittelüberschuss/-bedarf aus Investitionstätigkeit (Saldo aus Numern 9 und 16)	-1.597,28	-7.500	-3.500	0	0	0 0
18	Anteiliger veranschlagter Finanzierungsmittelüberschuss/-bedarf (Saldo aus Nummern 3 und 17)	143.385,54	-10.120	-27.920	0	-24.050	18.070 -75.570

Haushaltsplan 2024 der Stadt Hayingen

	<h3 style="margin: 0;">Einzeldarstellung der Investitionsmaßnahmen</h3> <h3 style="margin: 0;">Produktgruppe 5550 Forstwirtschaft - [THH 5]</h3> <p style="margin: 5px 0 0 20px;">Stadt Hayingen</p>
---	--

Investition I-5550-001 Geräte über 800€

Nr.	Investitionsmaßnahmen Einzahlungs- und Auszahlungsarten	Gesamtang. z.Maßnahme -nachrichtl.-	Bisher finanziert	Ermächtigungs über- tragungen aus Vorvorj.	Ergebnis 2022	Ansatz 2023	Ansatz 2024	VE	Plan 2025	Plan 2026 Plan 2027
1	Einzahlungen aus Investitionszuwendungen	0	113.200,00	0	0,00	0	0	0	0	0 0
	Bilanzkonten:	0	113.200,00	0	0,00	0	0	0	0	0 0
2111010	Zug. Sonderposten a.Zuwendungen u.Uml.f.VGGst.Bund	0	113.200,00	0	0,00	0	0	0	0	0 0
6	Summe der Einzahlungen aus Investitionstätigkeit (Summe aus Nummern 1 bis 5)	0	113.200,00	0	0,00	0	0	0	0	0 0
9	Auszahlungen für den Erwerb von beweglichem Sachvermögen	-21.000	-2.875,40	0	-1.597,28	-7.500	-3.500	0	0	0 0
	Bilanzkonten:	-21.000	-2.875,40	0	-1.597,28	-7.500	-3.500	0	0	0 0
0620010	Zugang Maschinen	0	-1.597,28	0	-1.597,28	0	0	0	0	0 0
0720010	Zugang Betriebs- und Geschäftsausstattung	-21.000	-1.278,12	0	0,00	-7.500	-3.500	0	0	0 0
13	Summe der Auszahlungen aus Investitionstätigkeit (Summe aus Nummern 7 bis 12)	-21.000	-2.875,40	0	-1.597,28	-7.500	-3.500	0	0	0 0
14	Saldo aus Investitionstätigkeit (Saldo aus Nummern 6 und 13)	-21.000	110.324,60	0	-1.597,28	-7.500	-3.500	0	0	0 0
16	Gesamtkosten der Maßnahme (Summe aus Nummern 13 und 15)	-21.000	-2.875,40	0	-1.597,28	-7.500	-3.500	0	0	0 0


Erläuterungen:

Ansatz 2024: 1.500 € Ersatzbeschaffung Motorsäge; 2.000 € Motorsägen Neuausstattung 3. Forstwirt

Investition I-5550-002 Fahrzeug Waldarbeiter

Nr.	Investitionsmaßnahmen Einzahlungs- und Auszahlungsarten	Gesamtang. z.Maßnahme -nachrichtl.-	Bisher finanziert	Ermächtigungs über- tragungen aus Vorvorj.	Ergebnis 2022	Ansatz 2023	Ansatz 2024	VE	Plan 2025	Plan 2026 Plan 2027
9	Auszahlungen für den Erwerb von beweglichem Sachvermögen	-25.000	0,00	0	0,00	0	0	0	0	0 0
	Bilanzkonten:	-25.000	0,00	0	0,00	0	0	0	0	0 0
0610010	Zugang Fahrzeuge	-25.000	0,00	0	0,00	0	0	0	0	0 0
13	Summe der Auszahlungen aus Investitionstätigkeit (Summe aus Nummern 7 bis 12)	-25.000	0,00	0	0,00	0	0	0	0	0 0
14	Saldo aus Investitionstätigkeit (Saldo aus Nummern 6 und 13)	-25.000	0,00	0	0,00	0	0	0	0	0 0
16	Gesamtkosten der Maßnahme (Summe aus Nummern 13 und 15)	-25.000	0,00	0	0,00	0	0	0	0	0 0

Haushaltsplan 2024 der Stadt Hayingen

<div style="display: flex; justify-content: space-between; align-items: center;"> <div style="text-align: left;">  <p>Teilergebnishaushalt einschließlich Finanzplanung Teilhaushalt 6 Wirtschaft und Tourismus</p> <p>Stadt Hayingen</p> </div> </div>							
Nr.	Bezeichnung	Ergebnis 2022	Ansatz 2023	Ansatz 2024	Plan 2025	Plan 2026	Plan 2027
2	Zuweisungen und Zuwendungen, Umlagen	28.440,35	15.150	12.250	250	250	250
3141000	Zuweisungen für laufende Zwecke vom Land	28.190,35	14.900	12.000	0	0	0
3147000	Zuschüsse für lfd.Zwecke von privaten Unternehmen	250,00	250	250	250	250	250
3	Aufgelöste Investitionszuwendungen und -beiträge	0,00	19.700	19.743	19.743	19.743	19.743
3161000	Erträge a.d.Auflösung v.Sonderposten a.Zuwendungen	0,00	19.700	19.743	19.743	19.743	19.743
5	Entgelte für öffentliche Leistungen oder Einrichtungen	25.925,14	28.350	50.200	51.710	53.210	54.720
3321000	Benutzungsgebühren und ähnliche Entgelte	6.698,70	10.350	10.200	10.510	10.810	11.120
3361000	Zweckgebundene Abgaben	19.226,44	18.000	40.000	41.200	42.400	43.600
6	Sonstige privatrechtliche Leistungsentgelte	12.003,45	9.300	12.200	12.510	12.820	13.110
3421000	Erträge aus Verkauf	710,65	700	700	720	740	750
3461000	Sonstige privatrechtliche Leistungsentgelte	11.292,80	8.600	11.500	11.790	12.080	12.360
11	Anteilige ordentliche Erträge (Summe aus Nummern 1 bis 10)	66.368,94	72.500	94.393	84.213	86.023	87.823
12	Personalaufwendungen	-52.544,10	-57.020	-62.510	-65.640	-68.760	-71.890
4012000	Dienstaufwendungen Arbeitnehmer	-40.614,93	-43.500	-47.000	-49.350	-51.700	-54.050
4022000	Beiträge zu Versorgungskassen Arbeitnehmer	-2.978,16	-3.500	-4.000	-4.200	-4.400	-4.600
4032000	Beiträge zur gesetzl. SozialversicheruArbeitnehmer	-8.951,01	-10.000	-11.500	-12.080	-12.650	-13.230
4041000	Beihilfen, Unterstützungsleistungen f. Bedienstete	0,00	-20	-10	-10	-10	-10
14	Aufwendungen für Sach- und Dienstleistungen	-49.168,06	-55.830	-45.560	-46.120	-47.460	-48.790
4211000	Unterhaltung der Grundstücke und baulichen Anlagen	-3.923,90	-3.500	-3.500	-3.610	-3.710	-3.820
4212000	Unterhaltung des sonstigen unbeweglichen Vermögens	-2.009,76	-9.500	-5.500	-5.670	-5.830	-6.000
4221000	Unterhaltung des beweglichen Vermögens	-353,19	-1.800	-1.300	-520	-530	-550
4222000	Erwerb v. geringw. Verm. Gegenst. sof. nicht spez	-1.426,07	-10.000	-5.500	-5.670	-5.830	-6.000
4231000	Mieten und Pachten	-1.436,01	0	-1.300	-1.340	-1.380	-1.420
4241100	Bewirtschaftung der Grundstücke und baul. Anlagen	-754,57	-560	-600	-620	-640	-650
4241200	Aufwand für Heizung	-6.065,18	-1.900	-2.000	-2.060	-2.120	-2.180
4241300	Aufwand für Strom	-3.313,14	-5.240	-4.680	-4.820	-4.960	-5.100
4241400	Aufwand für Reinigung	-344,67	-550	-500	-520	-530	-550
4241500	Aufwand für Abwasser/Wasser	-1.022,27	-370	-1.100	-1.130	-1.170	-1.200
4241600	Aufwand für Abfall/Müll	-1.493,56	-120	-2.150	-2.210	-2.280	-2.340
4241700	Aufwand für Versicherungen	-578,50	-840	-730	-750	-780	-790
4241800	Aufwand für Backholz	-2.036,93	-750	-1.600	-1.650	-1.700	-1.740
4261000	Besondere Aufwendungen für Beschäftigte	-7,50	-500	0	0	0	0
4261200	Dienst- und Schutzkleidung	0,00	-50	-50	-50	-50	-50
4271200	Aufwand für EDV	-9.313,77	-5.000	-5.000	-5.150	-5.300	-5.450
4271500	Aufwand der Verwaltung	-15.089,04	-10.000	-10.000	-10.300	-10.600	-10.900
4271700	Ausschmückung von Gebäuden, Str. und Plätzen aus b esonderen Anlässen, für kulturelle Veranstaltungen	0,00	-50	-50	-50	-50	-50
4271900	sonstige besondere Verw.- und Betr.aufwendungen	0,00	-5.100	0	0	0	0
15	Abschreibungen	0,00	-32.500	-32.513	-32.513	-32.513	-32.513
4711000	AfA auf imm.Vermögensgegenstände u.Sachvermögen	0,00	-32.500	-32.513	-32.513	-32.513	-32.513
18	Sonstige ordentliche Aufwendungen	-22.387,00	-19.865	-29.595	-30.180	-30.790	-31.370
4429000	Sonst. Aufw. f. d. Inanspr. von Rechten u.Diensten	-3.823,40	-4.500	-10.000	-10.200	-10.400	-10.600
4431100	Geschäftsausgaben/Bürobedarf	-2.848,57	-1.530	-3.000	-3.060	-3.120	-3.180
4431200	Bücher/Zeitschriften	-10,28	-15	-15	-20	-20	-20
4431300	Telefonanschl./Post- und Fernmeldegebühren	-4.357,48	-2.500	-5.000	-5.100	-5.200	-5.300
4431400	Reisekosten	-104,51	-100	-200	-200	-210	-210
4431800	Spezielle Geschäftsaufwendungen	0,00	-20	0	0	0	0
4441000	Steuern, Versicherungen, Schadensfälle, Sonderabg.	0,00	0	-380	-380	-400	-400
4451000	Erstattungen an das Land	-11.207,25	-11.000	-11.000	-11.220	-11.440	-11.660
4452000	Erstattungen an Gemeinden und Gemeindeverbände	-35,51	-100	0	0	0	0
4491000	Weitere sonst.Aufw. a.lfd.Verwaltungstätigkeit	0,00	-100	0	0	0	0

Haushaltsplan 2024 der Stadt Hayingen




Teilergebnishaushalt einschließlich Finanzplanung Teilhaushalt 6 Wirtschaft und Tourismus


Stadt Hayingen

Nr.	Bezeichnung	Ergebnis 2022	Ansatz 2023	Ansatz 2024	Plan 2025	Plan 2026	Plan 2027
19	Anteilige ordentliche Aufwendungen (Summe aus Nummern 12 bis 18)	-124.099,16	-165.215	-170.178	-174.453	-179.523	-184.563
20	Anteiliges veranschlagtes ordentliches Ergebnis (Summe aus Nummern 11 und 19)	-57.730,22	-92.715	-75.785	-90.240	-93.500	-96.740
21	Erträge aus internen Leistungen	0,00	1.500	1.500	1.500	1.500	1.500
3811000	Erträge aus internen Leistungsbeziehungen	0,00	1.500	1.500	1.500	1.500	1.500
22	Aufwendungen für interne Leistungen	0,00	-35.261	-34.527	-34.527	-34.527	-34.527
4811000	Aufwendungen aus internen Leistungsbeziehungen	0,00	-5.500	-5.500	-5.500	-5.500	-5.500
4811100	Aufwendungen für Bauhofverrechnung	0,00	-29.761	-29.027	-29.027	-29.027	-29.027
23	kalkulatorische Kosten	0,00	-12.100	-12.603	-11.964	-11.326	-10.687
9700000	kalkulatorische Zinsen und AfA (SOPO)	0,00	-12.100	-12.603	-11.964	-11.326	-10.687
24	Veranschlagtes kalkulatorisches Ergebnis (Saldo aus Nummern 21 bis 23)	0,00	-45.861	-45.630	-44.991	-44.353	-43.714
25	Veranschlagter Nettoressourcenbedarf/-überschuss (Summe Nr. 20 und 24)	-57.730,22	-138.576	-121.415	-135.231	-137.853	-140.454

Haushaltsplan 2024 der Stadt Hayingen

 Teilfinanzhaushalt einschließlich Finanzplanung Teilhaushalt 6 Wirtschaft und Tourismus Stadt Hayingen							
Nr.	Bezeichnung	Ergebnis 2022	Ansatz 2023	Ansatz 2024	VE	Plan 2025	Plan 2026 Plan 2027
1	Summe der Einzahlungen aus laufender Verwaltungstätigkeit	64.853,38	52.800	74.650	0	64.470	66.280 68.080
6141000	Zuweisungen für laufende Zwecke vom Land	29.065,80	14.900	12.000	0	0	0 0
6147000	Zuschüsse für laufende Zwecke von privaten Unterne	250,00	250	250	0	250	250 250
6321000	Benutzungsgebühren und ähnliche Entgelte	5.951,55	10.350	10.200	0	10.510	10.810 11.120
6361000	Zweckgebundene Abgaben	19.038,00	18.000	40.000	0	41.200	42.400 43.600
6421000	Einzahlungen aus Verkauf	682,47	700	700	0	720	740 750
6461000	Sonstige privatrechtliche Leistungsentgelte	9.865,56	8.600	11.500	0	11.790	12.080 12.360
2	Summe der Auszahlungen aus laufender Verwaltungstätigkeit	-124.005,65	-132.715	-137.665	0	-141.940	-147.010 -152.050
7012000	Dienstbezüge Arbeitnehmer	-40.614,93	-43.500	-47.000	0	-49.350	-51.700 -54.050
7022000	Beiträge zu Versorgungskassen Arbeitnehmer	-2.978,16	-3.500	-4.000	0	-4.200	-4.400 -4.600
7032000	Beiträge zur gesetzlichen Sozialvers. Arbeitnehmer	-8.951,01	-10.000	-11.500	0	-12.080	-12.650 -13.230
7041000	Beihilfen und Unterstützungsleistungen für Beschäf	0,00	-20	-10	0	-10	-10 -10
7211000	Unterhaltung der Grundstücke und baulichen Anlagen	-3.923,90	-3.500	-3.500	0	-3.610	-3.710 -3.820
7212000	Unterhaltung des sonstigen unbeweglichen Vermögens	-2.009,76	-9.500	-5.500	0	-5.670	-5.830 -6.000
7221000	Unterhaltung des beweglichen Vermögens	-353,19	-1.800	-1.300	0	-520	-530 -550
7222000	Erwerb von geringwertigen Vermögensgegenständen	-1.356,42	-10.000	-5.500	0	-5.670	-5.830 -6.000
7231000	Mieten und Pachten inkl. Mietnebenkosten	-1.436,01	0	-1.300	0	-1.340	-1.380 -1.420
7241100	Aufwand für Energie	-615,54	-560	-600	0	-620	-640 -650
7241200	Aufwand für Wasserversorgung	-5.711,43	-1.900	-2.000	0	-2.060	-2.120 -2.180
7241300	Aufwand für Abfallbeseitigung	-2.886,62	-5.240	-4.680	0	-4.820	-4.960 -5.100
7241400	Aufwand für Abwasserbeseitigung	-346,79	-550	-500	0	-520	-530 -550
7241500	Aufwand für (Fremd-)Reinigung	-1.022,27	-370	-1.100	0	-1.130	-1.170 -1.200
7241600	Aufwand f.gebäudebezogene Versicherungen	-1.476,64	-120	-2.150	0	-2.210	-2.280 -2.340
7241700	Aufwand f.gebäudebezogene Steuern	-578,50	-840	-730	0	-750	-780 -790
7241800	Unaufgeteilte Bewirtschaftungskosten	-2.036,93	-750	-1.600	0	-1.650	-1.700 -1.740
7261000	Besondere zahlungswirksame Aufw.f.Beschäftigte	-7,50	-550	-50	0	-50	-50 -50
7271000	Besondere Verwaltungs- und Betriebsauszahlungen	-24.267,63	-20.150	-15.050	0	-15.500	-15.950 -16.400
7429000	Sonst. Ausz. für die Inanspr. von Rechten und Dien	-3.823,40	-4.500	-10.000	0	-10.200	-10.400 -10.600
7431000	Geschäftsauszahlungen	-8.366,26	-4.165	-8.215	0	-8.380	-8.550 -8.710
7441000	Steuern, Versicherungen, Schadensfälle	0,00	0	-380	0	-380	-400 -400
7451000	Erstattungen an das Land	-11.207,25	-11.000	-11.000	0	-11.220	-11.440 -11.660
7452000	Erstattungen an Gemeinden und Gemeindeverbände	-35,51	-100	0	0	0	0 0
7491000	Weitere sonst. Ausz. aus lfd Verwaltungstätigkeit	0,00	-100	0	0	0	0 0

Haushaltsplan 2024 der Stadt Hayingen

 Teilfinanzhaushalt einschließlich Finanzplanung Teilhaushalt 6 Wirtschaft und Tourismus Stadt Hayingen							
Nr.	Bezeichnung	Ergebnis 2022	Ansatz 2023	Ansatz 2024	VE	Plan 2025	Plan 2026 Plan 2027
3	Anteiliger Zahlungsmittelüberschuss/-bedarf des Ergebnishaushalts (Saldo aus Nummern 1 und 2)	-59.152,27	-79.915	-63.015	0	-77.470	-80.730 -83.970
4	Einzahlungen aus Investitionszuwendungen	0,00	0	7.700	0	0	0 0
6811000	Investitionszuweisungen vom Land	0,00	0	7.700	0	0	0 0
9	Einzahlungen aus Investitionstätigkeit (Summe aus Nummern 4 bis 8)	0,00	0	7.700	0	0	0 0
11	Auszahlungen für Baumaßnahmen	0,00	-35.000	-22.000	0	0	0 0
7872000	Ausz. für Tiefbaumaßnahmen	0,00	-35.000	-22.000	0	0	0 0
12	Auszahlungen für den Erwerb von beweglichem Sachvermögen	0,00	-25.000	-25.000	0	0	0 0
7831200	Ausz. für den Erwerb von bew. Verm oberh. Wertgr.	0,00	-25.000	-25.000	0	0	0 0
16	Auszahlungen aus Investitionstätigkeit (Summe aus Nummern 10 bis 15)	0,00	-60.000	-47.000	0	0	0 0
17	Anteiliger veranschlagter Finanzierungsmittelüberschuss/-bedarf aus Investitionstätigkeit (Saldo aus Nummern 9 und 16)	0,00	-60.000	-39.300	0	0	0 0
18	Anteiliger veranschlagter Finanzierungsmittelüberschuss/-bedarf (Saldo aus Nummern 3 und 17)	-59.152,27	-139.915	-102.315	0	-77.470	-80.730 -83.970

Haushaltsplan 2024 der Stadt Hayingen

<div style="display: flex; justify-content: space-between; align-items: center;"> <div style="text-align: left;">  <p>Teilergebnishaushalt einschließlich Finanzplanung Produktbereich 57 Wirtschaft und Tourismus</p> <p>Stadt Hayingen</p> </div> </div>							
Nr.	Bezeichnung	Ergebnis 2022	Ansatz 2023	Ansatz 2024	Plan 2025	Plan 2026	Plan 2027
2	Zuweisungen und Zuwendungen, Umlagen	28.440,35	15.150	12.250	250	250	250
3141000	Zuweisungen für laufende Zwecke vom Land	28.190,35	14.900	12.000	0	0	0
3147000	Zuschüsse für lfd.Zwecke von privaten Unternehmen	250,00	250	250	250	250	250
3	Aufgelöste Investitionszuwendungen und -beiträge	0,00	19.700	19.743	19.743	19.743	19.743
3161000	Erträge a.d.Auflösung v.Sonderposten a.Zuwendungen	0,00	19.700	19.743	19.743	19.743	19.743
5	Entgelte für öffentliche Leistungen oder Einrichtungen	25.925,14	28.350	50.200	51.710	53.210	54.720
3321000	Benutzungsgebühren und ähnliche Entgelte	6.698,70	10.350	10.200	10.510	10.810	11.120
3361000	Zweckgebundene Abgaben	19.226,44	18.000	40.000	41.200	42.400	43.600
6	Sonstige privatrechtliche Leistungsentgelte	12.003,45	9.300	12.200	12.510	12.820	13.110
3421000	Erträge aus Verkauf	710,65	700	700	720	740	750
3461000	Sonstige privatrechtliche Leistungsentgelte	11.292,80	8.600	11.500	11.790	12.080	12.360
11	Anteilige ordentliche Erträge (Summe aus Nummern 1 bis 10)	66.368,94	72.500	94.393	84.213	86.023	87.823
12	Personalaufwendungen	-52.544,10	-57.020	-62.510	-65.640	-68.760	-71.890
4012000	Dienstaufwendungen Arbeitnehmer	-40.614,93	-43.500	-47.000	-49.350	-51.700	-54.050
4022000	Beiträge zu Versorgungskassen Arbeitnehmer	-2.978,16	-3.500	-4.000	-4.200	-4.400	-4.600
4032000	Beiträge zur gesetzl. SozialversicheruArbeitnehmer	-8.951,01	-10.000	-11.500	-12.080	-12.650	-13.230
4041000	Beihilfen, Unterstützungsleistungen f. Bedienstete	0,00	-20	-10	-10	-10	-10
14	Aufwendungen für Sach- und Dienstleistungen	-49.168,06	-55.830	-45.560	-46.120	-47.460	-48.790
4211000	Unterhaltung der Grundstücke und baulichen Anlagen	-3.923,90	-3.500	-3.500	-3.610	-3.710	-3.820
4212000	Unterhaltung des sonstigen unbeweglichen Vermögens	-2.009,76	-9.500	-5.500	-5.670	-5.830	-6.000
4221000	Unterhaltung des beweglichen Vermögens	-353,19	-1.800	-1.300	-520	-530	-550
4222000	Erwerb v. geringw. Verm. Gegenst. sof. nicht spez	-1.426,07	-10.000	-5.500	-5.670	-5.830	-6.000
4231000	Mieten und Pachten	-1.436,01	0	-1.300	-1.340	-1.380	-1.420
4241100	Bewirtschaftung der Grundstücke und baul. Anlagen	-754,57	-560	-600	-620	-640	-650
4241200	Aufwand für Heizung	-6.065,18	-1.900	-2.000	-2.060	-2.120	-2.180
4241300	Aufwand für Strom	-3.313,14	-5.240	-4.680	-4.820	-4.960	-5.100
4241400	Aufwand für Reinigung	-344,67	-550	-500	-520	-530	-550
4241500	Aufwand für Abwasser/Wasser	-1.022,27	-370	-1.100	-1.130	-1.170	-1.200
4241600	Aufwand für Abfall/Müll	-1.493,56	-120	-2.150	-2.210	-2.280	-2.340
4241700	Aufwand für Versicherungen	-578,50	-840	-730	-750	-780	-790
4241800	Aufwand für Backholz	-2.036,93	-750	-1.600	-1.650	-1.700	-1.740
4261000	Besondere Aufwendungen für Beschäftigte	-7,50	-500	0	0	0	0
4261200	Dienst- und Schutzkleidung	0,00	-50	-50	-50	-50	-50
4271200	Aufwand für EDV	-9.313,77	-5.000	-5.000	-5.150	-5.300	-5.450
4271500	Aufwand der Verwaltung	-15.089,04	-10.000	-10.000	-10.300	-10.600	-10.900
4271700	Ausschmückung von Gebäuden, Str. und Plätzen aus besonderen Anlässen, für kulturelle Veranstaltungen	0,00	-50	-50	-50	-50	-50
4271900	sonstige besondere Verw.- und Betr.aufwendungen	0,00	-5.100	0	0	0	0
15	Abschreibungen	0,00	-32.500	-32.513	-32.513	-32.513	-32.513
4711000	AfA auf imm.Vermögensgegenstände u.Sachvermögen	0,00	-32.500	-32.513	-32.513	-32.513	-32.513
18	Sonstige ordentliche Aufwendungen	-22.387,00	-19.865	-29.595	-30.180	-30.790	-31.370
4429000	Sonst. Aufw. f. d. Inanspr. von Rechten u.Diensten	-3.823,40	-4.500	-10.000	-10.200	-10.400	-10.600
4431100	Geschäftsausgaben/Bürobedarf	-2.848,57	-1.530	-3.000	-3.060	-3.120	-3.180
4431200	Bücher/Zeitschriften	-10,28	-15	-15	-20	-20	-20
4431300	Telefonanschl./Post- und Fernmeldegebühren	-4.357,48	-2.500	-5.000	-5.100	-5.200	-5.300
4431400	Reisekosten	-104,51	-100	-200	-200	-210	-210
4431800	Spezielle Geschäftsaufwendungen	0,00	-20	0	0	0	0
4441000	Steuern, Versicherungen, Schadensfälle, Sonderabg.	0,00	0	-380	-380	-400	-400
4451000	Erstattungen an das Land	-11.207,25	-11.000	-11.000	-11.220	-11.440	-11.660
4452000	Erstattungen an Gemeinden und Gemeindeverbände	-35,51	-100	0	0	0	0
4491000	Weitere sonst.Aufw. a.lfd.Verwaltungstätigkeit	0,00	-100	0	0	0	0

Haushaltsplan 2024 der Stadt Hayingen



Teilergebnishaushalt einschließlich Finanzplanung Produktbereich 57 Wirtschaft und Tourismus


Stadt Hayingen

Nr.	Bezeichnung	Ergebnis 2022	Ansatz 2023	Ansatz 2024	Plan 2025	Plan 2026	Plan 2027
19	Anteilige ordentliche Aufwendungen (Summe aus Nummern 12 bis 18)	-124.099,16	-165.215	-170.178	-174.453	-179.523	-184.563
20	Anteiliges veranschlagtes ordentliches Ergebnis (Summe aus Nummern 11 und 19)	-57.730,22	-92.715	-75.785	-90.240	-93.500	-96.740
21	Erträge aus internen Leistungen	0,00	1.500	1.500	1.500	1.500	1.500
3811000	Erträge aus internen Leistungsbeziehungen	0,00	1.500	1.500	1.500	1.500	1.500
22	Aufwendungen für interne Leistungen	0,00	-35.261	-34.527	-34.527	-34.527	-34.527
4811000	Aufwendungen aus internen Leistungsbeziehungen	0,00	-5.500	-5.500	-5.500	-5.500	-5.500
4811100	Aufwendungen für Bauhofverrechnung	0,00	-29.761	-29.027	-29.027	-29.027	-29.027
23	kalkulatorische Kosten	0,00	-12.100	-12.603	-11.964	-11.326	-10.687
9700000	kalkulatorische Zinsen und AfA (SOPO)	0,00	-12.100	-12.603	-11.964	-11.326	-10.687
24	Veranschlagtes kalkulatorisches Ergebnis (Saldo aus Nummern 21 bis 23)	0,00	-45.861	-45.630	-44.991	-44.353	-43.714
25	Veranschlagter Nettoressourcenbedarf/-überschuss (Summe Nr. 20 und 24)	-57.730,22	-138.576	-121.415	-135.231	-137.853	-140.454


Haushaltsplan 2024 der Stadt Hayingen

<div style="display: flex; justify-content: space-between; align-items: center;"> <div style="text-align: left;">  <p>Teilfinanzhaushalt einschließlich Finanzplanung Produktbereich 57 Wirtschaft und Tourismus</p> <p>Stadt Hayingen</p> </div> </div>							
Nr.	Bezeichnung	Ergebnis 2022	Ansatz 2023	Ansatz 2024	VE	Plan 2025	Plan 2026 Plan 2027
1	Summe der Einzahlungen aus laufender Verwaltungstätigkeit	64.853,38	52.800	74.650	0	64.470	66.280 68.080
6141000	Zuweisungen für laufende Zwecke vom Land	29.065,80	14.900	12.000	0	0	0 0
6147000	Zuschüsse für laufende Zwecke von privaten Unterne	250,00	250	250	0	250	250 250
6321000	Benutzungsgebühren und ähnliche Entgelte	5.951,55	10.350	10.200	0	10.510	10.810 11.120
6361000	Zweckgebundene Abgaben	19.038,00	18.000	40.000	0	41.200	42.400 43.600
6421000	Einzahlungen aus Verkauf	682,47	700	700	0	720	740 750
6461000	Sonstige privatrechtliche Leistungsentgelte	9.865,56	8.600	11.500	0	11.790	12.080 12.360
2	Summe der Auszahlungen aus laufender Verwaltungstätigkeit	-124.005,65	-132.715	-137.665	0	-141.940	-147.010 -152.050
7012000	DienstbezügeArbeitnehmer	-40.614,93	-43.500	-47.000	0	-49.350	-51.700 -54.050
7022000	Beiträge zu Versorgungskassen Arbeitnehmer	-2.978,16	-3.500	-4.000	0	-4.200	-4.400 -4.600
7032000	Beiträge zur gesetzlichen Sozialvers. Arbeitnehmer	-8.951,01	-10.000	-11.500	0	-12.080	-12.650 -13.230
7041000	Beihilfen und Unterstützungsleistungen für Beschäf	0,00	-20	-10	0	-10	-10 -10
7211000	Unterhaltung der Grundstücke und baulichen Anlagen	-3.923,90	-3.500	-3.500	0	-3.610	-3.710 -3.820
7212000	Unterhaltung des sonstigen unbeweglichen Vermögens	-2.009,76	-9.500	-5.500	0	-5.670	-5.830 -6.000
7221000	Unterhaltung des beweglichen Vermögens	-353,19	-1.800	-1.300	0	-520	-530 -550
7222000	Erwerb von geringwertigen Vermögensgegenständen	-1.356,42	-10.000	-5.500	0	-5.670	-5.830 -6.000
7231000	Mieten und Pachten inkl. Mietnebenkosten	-1.436,01	0	-1.300	0	-1.340	-1.380 -1.420
7241100	Aufwand für Energie	-615,54	-560	-600	0	-620	-640 -650
7241200	Aufwand für Wasserversorgung	-5.711,43	-1.900	-2.000	0	-2.060	-2.120 -2.180
7241300	Aufwand für Abfallbeseitigung	-2.886,62	-5.240	-4.680	0	-4.820	-4.960 -5.100
7241400	Aufwand für Abwasserbeseitigung	-346,79	-550	-500	0	-520	-530 -550
7241500	Aufwand für (Fremd-)Reinigung	-1.022,27	-370	-1.100	0	-1.130	-1.170 -1.200
7241600	Aufwand f.gebäudebezogene Versicherungen	-1.476,64	-120	-2.150	0	-2.210	-2.280 -2.340
7241700	Aufwand f.gebäudebezogene Steuern	-578,50	-840	-730	0	-750	-780 -790
7241800	Unaufgeteilte Bewirtschaftungskosten	-2.036,93	-750	-1.600	0	-1.650	-1.700 -1.740
7261000	Besondere zahlungswirksame Aufw.f.Beschäftigte	-7,50	-550	-50	0	-50	-50 -50
7271000	Besondere Verwaltungs- und Betriebsauszahlungen	-24.267,63	-20.150	-15.050	0	-15.500	-15.950 -16.400
7429000	Sonst. Ausz. für die Inanspr. von Rechten und Dien	-3.823,40	-4.500	-10.000	0	-10.200	-10.400 -10.600
7431000	Geschäftsauszahlungen	-8.366,26	-4.165	-8.215	0	-8.380	-8.550 -8.710
7441000	Steuern, Versicherungen, Schadensfälle	0,00	0	-380	0	-380	-400 -400
7451000	Erstattungen an das Land	-11.207,25	-11.000	-11.000	0	-11.220	-11.440 -11.660
7452000	Erstattungen an Gemeinden und Gemeindeverbände	-35,51	-100	0	0	0	0 0
7491000	Weitere sonst. Ausz. aus lfd Verwaltungstätigkeit	0,00	-100	0	0	0	0 0

Haushaltsplan 2024 der Stadt Hayingen

 Teilfinanzhaushalt einschließlich Finanzplanung Produktbereich 57 Wirtschaft und Tourismus Stadt Hayingen							
Nr.	Bezeichnung	Ergebnis 2022	Ansatz 2023	Ansatz 2024	VE	Plan 2025	Plan 2026 Plan 2027
3	Anteiliger Zahlungsmittelüberschuss/-bedarf des Ergebnishaushalts (Saldo aus Nummern 1 und 2)	-59.152,27	-79.915	-63.015	0	-77.470	-80.730 -83.970
4	Einzahlungen aus Investitionszuwendungen	0,00	0	7.700	0	0	0 0
6811000	Investitionszuweisungen vom Land	0,00	0	7.700	0	0	0 0
9	Einzahlungen aus Investitionstätigkeit (Summe aus Nummern 4 bis 8)	0,00	0	7.700	0	0	0 0
11	Auszahlungen für Baumaßnahmen	0,00	-35.000	-22.000	0	0	0 0
7872000	Ausz. für Tiefbaumaßnahmen	0,00	-35.000	-22.000	0	0	0 0
12	Auszahlungen für den Erwerb von beweglichem Sachvermögen	0,00	-25.000	-25.000	0	0	0 0
7831200	Ausz. für den Erwerb von bew. Verm oberh. Wertgr.	0,00	-25.000	-25.000	0	0	0 0
16	Auszahlungen aus Investitionstätigkeit (Summe aus Nummern 10 bis 15)	0,00	-60.000	-47.000	0	0	0 0
17	Anteiliger veranschlagter Finanzierungsmittelüberschuss/-bedarf aus Investitionstätigkeit (Saldo aus Nummern 9 und 16)	0,00	-60.000	-39.300	0	0	0 0
18	Anteiliger veranschlagter Finanzierungsmittelüberschuss/-bedarf (Saldo aus Nummern 3 und 17)	-59.152,27	-139.915	-102.315	0	-77.470	-80.730 -83.970

Haushaltsplan 2024 der Stadt Hayingen

<div style="display: flex; justify-content: space-between; align-items: center;"> <div style="text-align: left;">  </div> <div style="text-align: center;"> Teilergebnishaushalt einschließlich Finanzplanung Produktgruppe 5730 Allgemeine Einrichtungen und Unternehmen (Stadth.,Backh.,Toilettenw. - [THH 6] Stadt Hayingen </div> </div>							
Nr.	Bezeichnung	Ergebnis 2022	Ansatz 2023	Ansatz 2024	Plan 2025	Plan 2026	Plan 2027
2	Zuweisungen und Zuwendungen, Umlagen	250,00	250	250	250	250	250
3147000	Zuschüsse für lfd.Zwecke von privaten Unternehmen	250,00	250	250	250	250	250
3	Aufgelöste Investitionszuwendungen und -beiträge	0,00	19.700	19.743	19.743	19.743	19.743
3161000	Erträge a.d.Auflösung v.Sonderposten a.Zuwendungen	0,00	19.700	19.743	19.743	19.743	19.743
5	Entgelte für öffentliche Leistungen oder Einrichtungen	6.698,70	10.350	10.200	10.510	10.810	11.120
3321000	Benutzungsgebühren und ähnliche Entgelte	6.698,70	10.350	10.200	10.510	10.810	11.120
6	Sonstige privatrechtliche Leistungsentgelte	4.724,03	1.600	1.500	1.540	1.580	1.610
3461000	Sonstige privatrechtliche Leistungsentgelte	4.724,03	1.600	1.500	1.540	1.580	1.610
11	Anteilige ordentliche Erträge (Summe aus Nummern 1 bis 10)	11.672,73	31.900	31.693	32.043	32.383	32.723
12	Personalaufwendungen	-17.241,66	-18.510	-21.510	-22.590	-23.660	-24.740
4012000	Dienstaufwendungen Arbeitnehmer	-13.270,30	-13.500	-16.000	-16.800	-17.600	-18.400
4022000	Beiträge zu Versorgungskassen Arbeitnehmer	-647,71	-1.000	-1.000	-1.050	-1.100	-1.150
4032000	Beiträge zur gesetzl. SozialversicheruArbeitnehmer	-3.323,65	-4.000	-4.500	-4.730	-4.950	-5.180
4041000	Beihilfen, Unterstützungsleistungen f. Bedienstete	0,00	-10	-10	-10	-10	-10
14	Aufwendungen für Sach- und Dienstleistungen	-18.570,96	-15.260	-16.460	-16.150	-16.610	-17.070
4211000	Unterhaltung der Grundstücke und baulichen Anlagen	-3.923,90	-3.500	-3.500	-3.610	-3.710	-3.820
4212000	Unterhaltung des sonstigen unbeweglichen Vermögens	-48,95	-500	-500	-520	-530	-550
4221000	Unterhaltung des beweglichen Vermögens	-353,19	-1.300	-1.300	-520	-530	-550
4222000	Erwerb v. geringw. Verm. Gegenst. sof. nicht spez	-329,13	0	-500	-520	-530	-550
4241100	Bewirtschaftung der Grundstücke und baul. Anlagen	-754,57	-560	-600	-620	-640	-650
4241200	Aufwand für Heizung	-6.065,18	-1.900	-2.000	-2.060	-2.120	-2.180
4241300	Aufwand für Strom	-2.975,15	-4.770	-3.880	-4.000	-4.110	-4.230
4241400	Aufwand für Reinigung	-344,67	-550	-500	-520	-530	-550
4241500	Aufwand für Abwasser/Wasser	-1.022,27	-370	-1.100	-1.130	-1.170	-1.200
4241600	Aufwand für Abfall/Müll	-131,02	-120	-150	-150	-160	-160
4241700	Aufwand für Versicherungen	-578,50	-840	-730	-750	-780	-790
4241800	Aufwand für Backholz	-2.036,93	-750	-1.600	-1.650	-1.700	-1.740
4261000	Besondere Aufwendungen für Beschäftigte	-7,50	0	0	0	0	0
4261200	Dienst- und Schutzkleidung	0,00	-50	-50	-50	-50	-50
4271700	Ausschmückung von Gebäuden, Str. und Plätzen aus besonderen Anlässen, für kulturelle Veranstaltungen	0,00	-50	-50	-50	-50	-50
15	Abschreibungen	0,00	-30.300	-30.321	-30.321	-30.321	-30.321
4711000	AfA auf imm.Vermögensgegenstände u.Sachvermögen	0,00	-30.300	-30.321	-30.321	-30.321	-30.321
18	Sonstige ordentliche Aufwendungen	0,00	-50	-380	-380	-400	-400
4431100	Geschäftsausgaben/Bürobedarf	0,00	-30	0	0	0	0
4431800	Spezielle Geschäftsaufwendungen	0,00	-20	0	0	0	0
4441000	Steuern, Versicherungen, Schadensfälle, Sonderabg.	0,00	0	-380	-380	-400	-400
19	Anteilige ordentliche Aufwendungen (Summe aus Nummern 12 bis 18)	-35.812,62	-64.120	-68.671	-69.441	-70.991	-72.531
20	Anteiliges veranschlagtes ordentliches Ergebnis (Summe aus Nummern 11 und 19)	-24.139,89	-32.220	-36.978	-37.398	-38.608	-39.808
22	Aufwendungen für interne Leistungen	0,00	-7.440	-7.257	-7.257	-7.257	-7.257
4811100	Aufwendungen für Bauhofverrechnung	0,00	-7.440	-7.257	-7.257	-7.257	-7.257
23	kalkulatorische Kosten	0,00	-10.300	-9.749	-9.220	-8.691	-8.163
9700000	kalkulatorische Zinsen und AfA (SOPO)	0,00	-10.300	-9.749	-9.220	-8.691	-8.163
24	Veranschlagtes kalkulatorisches Ergebnis (Saldo aus Nummern 21 bis 23)	0,00	-17.740	-17.006	-16.477	-15.948	-15.420
25	Veranschlagter Nettoressourcenbedarf/-überschuss (Summe Nr. 20 und 24)	-24.139,89	-49.960	-53.984	-53.875	-54.556	-55.228


Haushaltsplan 2024 der Stadt Hayingen

 Teilfinanzhaushalt einschließlich Finanzplanung Produktgruppe 5730 Allgemeine Einrichtungen und Unternehmen (Stadth.,Backh.,Toilettenw. - [THH 6] Stadt Hayingen							
Nr.	Bezeichnung	Ergebnis 2022	Ansatz 2023	Ansatz 2024	VE	Plan 2025	Plan 2026 Plan 2027
1	Summe der Einzahlungen aus laufender Verwaltungstätigkeit	7.774,10	12.200	11.950	0	12.300	12.640 12.980
6147000	Zuschüsse für laufende Zwecke von privaten Unterne	250,00	250	250	0	250	250 250
6321000	Benutzungsgebühren und ähnliche Entgelte	5.951,55	10.350	10.200	0	10.510	10.810 11.120
6461000	Sonstige privatrechtliche Leistungsentgelte	1.572,55	1.600	1.500	0	1.540	1.580 1.610
2	Summe der Auszahlungen aus laufender Verwaltungstätigkeit	-35.012,72	-33.820	-38.350	0	-39.120	-40.670 -42.210
7012000	DienstbezügeArbeitnehmer	-13.270,30	-13.500	-16.000	0	-16.800	-17.600 -18.400
7022000	Beiträge zu Versorgungskassen Arbeitnehmer	-647,71	-1.000	-1.000	0	-1.050	-1.100 -1.150
7032000	Beiträge zur gesetzlichen Sozialvers. Arbeitnehmer	-3.323,65	-4.000	-4.500	0	-4.730	-4.950 -5.180
7041000	Beihilfen und Unterstützungsleistungen für Beschäf	0,00	-10	-10	0	-10	-10 -10
7211000	Unterhaltung der Grundstücke und baulichen Anlagen	-3.923,90	-3.500	-3.500	0	-3.610	-3.710 -3.820
7212000	Unterhaltung des sonstigen unbeweglichen Vermögens	-48,95	-500	-500	0	-520	-530 -550
7221000	Unterhaltung des beweglichen Vermögens	-353,19	-1.300	-1.300	0	-520	-530 -550
7222000	Erwerb von geringwertigen Vermögensgegenständen	-259,48	0	-500	0	-520	-530 -550
7241100	Aufwand für Energie	-615,54	-560	-600	0	-620	-640 -650
7241200	Aufwand für Wasserversorgung	-5.711,43	-1.900	-2.000	0	-2.060	-2.120 -2.180
7241300	Aufwand für Abfallbeseitigung	-2.746,50	-4.770	-3.880	0	-4.000	-4.110 -4.230
7241400	Aufwand für Abwasserbeseitigung	-346,79	-550	-500	0	-520	-530 -550
7241500	Aufwand für (Fremd-)Reinigung	-1.022,27	-370	-1.100	0	-1.130	-1.170 -1.200
7241600	Aufwand f.gebäudebezogene Versicherungen	-114,10	-120	-150	0	-150	-160 -160
7241700	Aufwand f.gebäudebezogene Steuern	-578,50	-840	-730	0	-750	-780 -790
7241800	Unaufgeteilte Bewirtschaftungskosten	-2.036,93	-750	-1.600	0	-1.650	-1.700 -1.740
7261000	Besondere zahlungswirksame Aufw.f.Beschäftigte	-7,50	-50	-50	0	-50	-50 -50
7271000	Besondere Verwaltungs- und Betriebsauszahlungen	-5,98	-50	-50	0	-50	-50 -50
7431000	Geschäftsauszahlungen	0,00	-50	0	0	0	0 0
7441000	Steuern, Versicherungen, Schadensfälle	0,00	0	-380	0	-380	-400 -400
3	Anteiliger Zahlungsmittelüberschuss/-bedarf des Ergebnishaushalts (Saldo aus Nummern 1 und 2)	-27.238,62	-21.620	-26.400	0	-26.820	-28.030 -29.230
9	Einzahlungen aus Investitionstätigkeit (Summe aus Nummern 4 bis 8)	0,00	0	0	0	0	0 0
16	Auszahlungen aus Investitionstätigkeit (Summe aus Nummern 10 bis 15)	0,00	0	0	0	0	0 0
17	Anteiliger veranschlagter Finanzierungsmittelüberschuss/-bedarf aus Investitionstätigkeit (Saldo aus Numern 9 und 16)	0,00	0	0	0	0	0 0
18	Anteiliger veranschlagter Finanzierungsmittelüberschuss/-bedarf (Saldo aus Nummern 3 und 17)	-27.238,62	-21.620	-26.400	0	-26.820	-28.030 -29.230

Haushaltsplan 2024 der Stadt Hayingen

	Produktbeschreibung Produktgruppe 5750 Tourismus - [THH 6]	
	Stadt Hayingen	
Produktbereich	57	Wirtschaft und Tourismus
Produktgruppe	5750	Tourismus - [THH 6]
Kurzbeschreibung	Maßnahmen, Einrichtungen und Projekte zur Tourismusförderung soweit nicht unter Kultur (28.10) oder Sport (42.10) abgebildet	
Allgemeine Ziele	Steigerung der Anzahl der Gäste, der Übernachtungen, des Besuchs und der Nutzung von Infrastruktureinrichtungen und Angeboten Schaffung einer hohen Publikumsbindung Steigerung der örtlichen Attraktivität für Einheimische und Gäste	

Haushaltsplan 2024 der Stadt Hayingen

<div style="display: flex; justify-content: space-between; align-items: center;"> <div style="text-align: left;">  <p>Teilergebnishaushalt einschließlich Finanzplanung Produktgruppe 5750 Tourismus - [THH 6]</p> <p>Stadt Hayingen</p> </div> </div>							
Nr.	Bezeichnung	Ergebnis 2022	Ansatz 2023	Ansatz 2024	Plan 2025	Plan 2026	Plan 2027
2	Zuweisungen und Zuwendungen, Umlagen	28.190,35	14.900	12.000	0	0	0
3141000	Zuweisungen für laufende Zwecke vom Land	28.190,35	14.900	12.000	0	0	0
5	Entgelte für öffentliche Leistungen oder Einrichtungen	19.226,44	18.000	40.000	41.200	42.400	43.600
3361000	Zweckgebundene Abgaben	19.226,44	18.000	40.000	41.200	42.400	43.600
6	Sonstige privatrechtliche Leistungsentgelte	7.279,42	7.700	10.700	10.970	11.240	11.500
3421000	Erträge aus Verkauf	710,65	700	700	720	740	750
3461000	Sonstige privatrechtliche Leistungsentgelte	6.568,77	7.000	10.000	10.250	10.500	10.750
11	Anteilige ordentliche Erträge (Summe aus Nummern 1 bis 10)	54.696,21	40.600	62.700	52.170	53.640	55.100
12	Personalaufwendungen	-35.302,44	-38.510	-41.000	-43.050	-45.100	-47.150
4012000	Dienstaufwendungen Arbeitnehmer	-27.344,63	-30.000	-31.000	-32.550	-34.100	-35.650
4022000	Beiträge zu Versorgungskassen Arbeitnehmer	-2.330,45	-2.500	-3.000	-3.150	-3.300	-3.450
4032000	Beiträge zur gesetzl. SozialversicheruArbeitnehmer	-5.627,36	-6.000	-7.000	-7.350	-7.700	-8.050
4041000	Beihilfen, Unterstützungsleistungen f. Bedienstete	0,00	-10	0	0	0	0
14	Aufwendungen für Sach- und Dienstleistungen	-30.597,10	-40.570	-29.100	-29.970	-30.850	-31.720
4212000	Unterhaltung des sonstigen unbeweglichen Vermögens	-1.960,81	-9.000	-5.000	-5.150	-5.300	-5.450
4221000	Unterhaltung des beweglichen Vermögens	0,00	-500	0	0	0	0
4222000	Erwerb v. geringw. Verm. Gegenst. sof. nicht spez	-1.096,94	-10.000	-5.000	-5.150	-5.300	-5.450
4231000	Mieten und Pachten	-1.436,01	0	-1.300	-1.340	-1.380	-1.420
4241300	Aufwand für Strom	-337,99	-470	-800	-820	-850	-870
4241600	Aufwand für Abfall/Müll	-1.362,54	0	-2.000	-2.060	-2.120	-2.180
4261000	Besondere Aufwendungen für Beschäftigte	0,00	-500	0	0	0	0
4271200	Aufwand für EDV	-9.313,77	-5.000	-5.000	-5.150	-5.300	-5.450
4271500	Aufwand der Verwaltung	-15.089,04	-10.000	-10.000	-10.300	-10.600	-10.900
4271900	sonstige besondere Verw.- und Betr.aufwendungen	0,00	-5.100	0	0	0	0
15	Abschreibungen	0,00	-2.200	-2.191	-2.191	-2.191	-2.191
4711000	AfA auf imm.Vermögensgegenstände u.Sachvermögen	0,00	-2.200	-2.191	-2.191	-2.191	-2.191
18	Sonstige ordentliche Aufwendungen	-22.387,00	-19.815	-29.215	-29.800	-30.390	-30.970
4429000	Sonst. Aufw. f. d. Inanspr. von Rechten u.Diensten	-3.823,40	-4.500	-10.000	-10.200	-10.400	-10.600
4431100	Geschäftsausgaben/Bürobedarf	-2.848,57	-1.500	-3.000	-3.060	-3.120	-3.180
4431200	Bücher/Zeitschriften	-10,28	-15	-15	-20	-20	-20
4431300	Telefonanschl./Post- und Fernmeldegebühren	-4.357,48	-2.500	-5.000	-5.100	-5.200	-5.300
4431400	Reisekosten	-104,51	-100	-200	-200	-210	-210
4451000	Erstattungen an das Land	-11.207,25	-11.000	-11.000	-11.220	-11.440	-11.660
4452000	Erstattungen an Gemeinden und Gemeindeverbände	-35,51	-100	0	0	0	0
4491000	Weitere sonst.Aufw. a.lfd.Verwaltungstätigkeit	0,00	-100	0	0	0	0
19	Anteilige ordentliche Aufwendungen (Summe aus Nummern 12 bis 18)	-88.286,54	-101.095	-101.506	-105.011	-108.531	-112.031
20	Anteiliges veranschlagtes ordentliches Ergebnis (Summe aus Nummern 11 und 19)	-33.590,33	-60.495	-38.806	-52.841	-54.891	-56.931
21	Erträge aus internen Leistungen	0,00	1.500	1.500	1.500	1.500	1.500
3811000	Erträge aus internen Leistungsbeziehungen	0,00	1.500	1.500	1.500	1.500	1.500
22	Aufwendungen für interne Leistungen	0,00	-27.821	-27.270	-27.270	-27.270	-27.270
4811000	Aufwendungen aus internen Leistungsbeziehungen	0,00	-5.500	-5.500	-5.500	-5.500	-5.500
4811100	Aufwendungen für Bauhofverrechnung	0,00	-22.321	-21.770	-21.770	-21.770	-21.770
23	kalkulatorische Kosten	0,00	-1.800	-2.854	-2.744	-2.634	-2.525
9700000	kalkulatorische Zinsen und AfA (SOPO)	0,00	-1.800	-2.854	-2.744	-2.634	-2.525
24	Veranschlagtes kalkulatorisches Ergebnis (Saldo aus Nummern 21 bis 23)	0,00	-28.121	-28.624	-28.514	-28.404	-28.295
25	Veranschlagter Nettoressourcenbedarf/-überschuss (Summe Nr. 20 und 24)	-33.590,33	-88.616	-67.430	-81.355	-83.295	-85.226

Haushaltsplan 2024 der Stadt Hayingen

 Teilfinanzhaushalt einschließlich Finanzplanung Produktgruppe 5750 Tourismus - [THH 6] Stadt Hayingen							
Nr.	Bezeichnung	Ergebnis 2022	Ansatz 2023	Ansatz 2024	VE	Plan 2025	Plan 2026 Plan 2027
1	Summe der Einzahlungen aus laufender Verwaltungstätigkeit	57.079,28	40.600	62.700	0	52.170	53.640 55.100
6141000	Zuweisungen für laufende Zwecke vom Land	29.065,80	14.900	12.000	0	0	0 0
6361000	Zweckgebundene Abgaben	19.038,00	18.000	40.000	0	41.200	42.400 43.600
6421000	Einzahlungen aus Verkauf	682,47	700	700	0	720	740 750
6461000	Sonstige privatrechtliche Leistungsentgelte	8.293,01	7.000	10.000	0	10.250	10.500 10.750
2	Summe der Auszahlungen aus laufender Verwaltungstätigkeit	-88.992,93	-98.895	-99.315	0	-102.820	-106.340 -109.840
7012000	Dienstbezüge Arbeitnehmer	-27.344,63	-30.000	-31.000	0	-32.550	-34.100 -35.650
7022000	Beiträge zu Versorgungskassen Arbeitnehmer	-2.330,45	-2.500	-3.000	0	-3.150	-3.300 -3.450
7032000	Beiträge zur gesetzlichen Sozialvers. Arbeitnehmer	-5.627,36	-6.000	-7.000	0	-7.350	-7.700 -8.050
7041000	Beihilfen und Unterstützungsleistungen für Beschäf	0,00	-10	0	0	0	0 0
7212000	Unterhaltung des sonstigen unbeweglichen Vermögens	-1.960,81	-9.000	-5.000	0	-5.150	-5.300 -5.450
7221000	Unterhaltung des beweglichen Vermögens	0,00	-500	0	0	0	0 0
7222000	Erwerb von geringwertigen Vermögensgegenständen	-1.096,94	-10.000	-5.000	0	-5.150	-5.300 -5.450
7231000	Mieten und Pachten inkl. Mietnebenkosten	-1.436,01	0	-1.300	0	-1.340	-1.380 -1.420
7241300	Aufwand für Abfallbeseitigung	-140,12	-470	-800	0	-820	-850 -870
7241600	Aufwand f.gebäudebezogene Versicherungen	-1.362,54	0	-2.000	0	-2.060	-2.120 -2.180
7261000	Besondere zahlungswirksame Aufw.f.Beschäftigte	0,00	-500	0	0	0	0 0
7271000	Besondere Verwaltungs- und Betriebsauszahlungen	-24.261,65	-20.100	-15.000	0	-15.450	-15.900 -16.350
7429000	Sonst. Ausz. für die Inanspr. von Rechten und Dien	-3.823,40	-4.500	-10.000	0	-10.200	-10.400 -10.600
7431000	Geschäftsauszahlungen	-8.366,26	-4.115	-8.215	0	-8.380	-8.550 -8.710
7451000	Erstattungen an das Land	-11.207,25	-11.000	-11.000	0	-11.220	-11.440 -11.660
7452000	Erstattungen an Gemeinden und Gemeindeverbände	-35,51	-100	0	0	0	0 0
7491000	Weitere sonst. Ausz. aus lfd Verwaltungstätigkeit	0,00	-100	0	0	0	0 0
3	Anteiliger Zahlungsmittelüberschuss/-bedarf des Ergebnishaushalts (Saldo aus Nummern 1 und 2)	-31.913,65	-58.295	-36.615	0	-50.650	-52.700 -54.740
4	Einzahlungen aus Investitionszuwendungen	0,00	0	7.700	0	0	0 0
6811000	Investitionszuweisungen vom Land	0,00	0	7.700	0	0	0 0
9	Einzahlungen aus Investitionstätigkeit (Summe aus Nummern 4 bis 8)	0,00	0	7.700	0	0	0 0
11	Auszahlungen für Baumaßnahmen	0,00	-35.000	-22.000	0	0	0 0
7872000	Ausz. für Tiefbaumaßnahmen	0,00	-35.000	-22.000	0	0	0 0
12	Auszahlungen für den Erwerb von beweglichem Sachvermögen	0,00	-25.000	-25.000	0	0	0 0
7831200	Ausz. für den Erwerb von bew. Verm oberh. Wertgr.	0,00	-25.000	-25.000	0	0	0 0
16	Auszahlungen aus Investitionstätigkeit (Summe aus Nummern 10 bis 15)	0,00	-60.000	-47.000	0	0	0 0

Haushaltsplan 2024 der Stadt Hayingen



Teilfinanzhaushalt einschließlich Finanzplanung Produktgruppe 5750 Tourismus - [THH 6]

Stadt Hayingen

Nr.	Bezeichnung	Ergebnis 2022	Ansatz 2023	Ansatz 2024	VE	Plan 2025	Plan 2026 Plan 2027
17	Anteiliger veranschlagter Finanzierungsmittel- überschuss/-bedarf aus Investitionstätigkeit (Saldo aus Numern 9 und 16)	0,00	-60.000	-39.300	0	0	0 0
18	Anteiliger veranschlagter Finanzierungsmittelüberschuss/-bedarf (Saldo aus Nummern 3 und 17)	-31.913,65	-118.295	-75.915	0	-50.650	-52.700 -54.740


Haushaltsplan 2024 der Stadt Hayingen

Einzeldarstellung der Investitionsmaßnahmen Produktgruppe 5750 Tourismus - [THH 6] Stadt Hayingen										
Investition I-5750-001 Ausstattung Premiumwanderwege										
Nr.	Investitionsmaßnahmen Einzahlungs- und Auszahlungsarten	Gesamtang. z.Maßnahme -nachrichtl.-	Bisher finanziert	Ermächtigungs über- tragungen aus Vorvorj.	Ergebnis 2022	Ansatz 2023	Ansatz 2024	VE	Plan 2025	Plan 2026 Plan 2027
8	Auszahlungen für Baumaßnahmen	-25.600	-2.807,00	0	0,00	-5.000	-6.500	0	0	0
	Bilanzkonten:	-25.600	-38.028,39	0	0,00	-5.000	-6.500	0	0	0
0350010	Zug. Straßen, Wege, Plätze, Verkehrslenkgsanlagen	0	-38.028,39	0	0,00	0	0	0	0	0
0390010	Zugang Sonstige Bauten des Infrastrukturvermögens	-25.600	0,00	0	0,00	-5.000	-6.500	0	0	0
13	Summe der Auszahlungen aus Investitionstätigkeit (Summe aus Nummern 7 bis 12)	-25.600	-2.807,00	0	0,00	-5.000	-6.500	0	0	0
14	Saldo aus Investitionstätigkeit (Saldo aus Nummern 6 und 13)	-25.600	-2.807,00	0	0,00	-5.000	-6.500	0	0	0
16	Gesamtkosten der Maßnahme (Summe aus Nummern 13 und 15)	-25.600	-2.807,00	0	0,00	-5.000	-6.500	0	0	0
Investition I-5750-002 Toilettenwagen Spielplatz Lautertal										
Nr.	Investitionsmaßnahmen Einzahlungs- und Auszahlungsarten	Gesamtang. z.Maßnahme -nachrichtl.-	Bisher finanziert	Ermächtigungs über- tragungen aus Vorvorj.	Ergebnis 2022	Ansatz 2023	Ansatz 2024	VE	Plan 2025	Plan 2026 Plan 2027
9	Auszahlungen für den Erwerb von beweglichem Sachvermögen	-125.000	0,00	0	0,00	-25.000	-25.000	0	0	0
	Bilanzkonten:	-125.000	0,00	0	0,00	-25.000	-25.000	0	0	0
0610010	Zugang Fahrzeuge	-125.000	0,00	0	0,00	-25.000	-25.000	0	0	0
13	Summe der Auszahlungen aus Investitionstätigkeit (Summe aus Nummern 7 bis 12)	-125.000	0,00	0	0,00	-25.000	-25.000	0	0	0
14	Saldo aus Investitionstätigkeit (Saldo aus Nummern 6 und 13)	-125.000	0,00	0	0,00	-25.000	-25.000	0	0	0
16	Gesamtkosten der Maßnahme (Summe aus Nummern 13 und 15)	-125.000	0,00	0	0,00	-25.000	-25.000	0	0	0
Investition I-5750-003 Brücken										
Nr.	Investitionsmaßnahmen Einzahlungs- und Auszahlungsarten	Gesamtang. z.Maßnahme -nachrichtl.-	Bisher finanziert	Ermächtigungs über- tragungen aus Vorvorj.	Ergebnis 2022	Ansatz 2023	Ansatz 2024	VE	Plan 2025	Plan 2026 Plan 2027
8	Auszahlungen für Baumaßnahmen	-5.000	-4.439,82	0	0,00	0	0	0	0	0
	Bilanzkonten:	-5.000	-4.439,82	0	0,00	0	0	0	0	0
0320010	Zug. Brücken, Tunnel und ingenieurbauliche Anlagen	0	-4.439,82	0	0,00	0	0	0	0	0
0390010	Zugang Sonstige Bauten des Infrastrukturvermögens	-5.000	0,00	0	0,00	0	0	0	0	0
13	Summe der Auszahlungen aus Investitionstätigkeit (Summe aus Nummern 7 bis 12)	-5.000	-4.439,82	0	0,00	0	0	0	0	0
14	Saldo aus Investitionstätigkeit (Saldo aus Nummern 6 und 13)	-5.000	-4.439,82	0	0,00	0	0	0	0	0
16	Gesamtkosten der Maßnahme (Summe aus Nummern 13 und 15)	-5.000	-4.439,82	0	0,00	0	0	0	0	0
Investition I-5750-004 Radweg Hayingen- Aichelau										


Haushaltsplan 2024 der Stadt Hayingen

Einzeldarstellung der Investitionsmaßnahmen Produktgruppe 5750 Tourismus - [THH 6] Stadt Hayingen										
Nr.	Investitionsmaßnahmen Einzahlungs- und Auszahlungsarten	Gesamtang. z. Maßnahme -nachrichtl.-	Bisher finanziert	Ermächtigungs über- tragungen aus Vorvorj.	Ergebnis 2022	Ansatz 2023	Ansatz 2024	VE	Plan 2025	Plan 2026 Plan 2027
8	Auszahlungen für Baumaßnahmen	-60.000	0,00	0	0,00	-30.000	0	0	0	0
	Bilanzkonten:	-60.000	0,00	0	0,00	-30.000	0	0	0	0
0390010	Zugang Sonstige Bauten des Infrastrukturvermögens	-60.000	0,00	0	0,00	-30.000	0	0	0	0
13	Summe der Auszahlungen aus Investitionstätigkeit (Summe aus Nummern 7 bis 12)	-60.000	0,00	0	0,00	-30.000	0	0	0	0
14	Saldo aus Investitionstätigkeit (Saldo aus Nummern 6 und 13)	-60.000	0,00	0	0,00	-30.000	0	0	0	0
16	Gesamtkosten der Maßnahme (Summe aus Nummern 13 und 15)	-60.000	0,00	0	0,00	-30.000	0	0	0	0
Investition I-5750-006 Familienwanderweg										
Nr.	Investitionsmaßnahmen Einzahlungs- und Auszahlungsarten	Gesamtang. z. Maßnahme -nachrichtl.-	Bisher finanziert	Ermächtigungs über- tragungen aus Vorvorj.	Ergebnis 2022	Ansatz 2023	Ansatz 2024	VE	Plan 2025	Plan 2026 Plan 2027
1	Einzahlungen aus Investitionszuwendungen	7.700	0,00	0	0,00	0	7.700	0	0	0
	Bilanzkonten:	7.700	0,00	0	0,00	0	7.700	0	0	0
2111110	Zug. Sonderposten a. Zuwend. u. Umlagen f. VGSt. Land	7.700	0,00	0	0,00	0	7.700	0	0	0
6	Summe der Einzahlungen aus Investitionstätigkeit (Summe aus Nummern 1 bis 5)	7.700	0,00	0	0,00	0	7.700	0	0	0
8	Auszahlungen für Baumaßnahmen	-15.500	0,00	0	0,00	0	-15.500	0	0	0
	Bilanzkonten:	-15.500	0,00	0	0,00	0	-15.500	0	0	0
0390010	Zugang Sonstige Bauten des Infrastrukturvermögens	-15.500	0,00	0	0,00	0	-15.500	0	0	0
13	Summe der Auszahlungen aus Investitionstätigkeit (Summe aus Nummern 7 bis 12)	-15.500	0,00	0	0,00	0	-15.500	0	0	0
14	Saldo aus Investitionstätigkeit (Saldo aus Nummern 6 und 13)	-7.800	0,00	0	0,00	0	-7.800	0	0	0
16	Gesamtkosten der Maßnahme (Summe aus Nummern 13 und 15)	-15.500	0,00	0	0,00	0	-15.500	0	0	0
<i>Erläuterungen:</i> Ansatz 2024: Kosten: 15.500 €; aufgerechnet werden 7.700 € Zuschuss										


Haushaltsplan 2024 der Stadt Hayingen

 Teilergebnishaushalt einschließlich Finanzplanung Teilhaushalt 7 Allgemeine Finanzwirtschaft Stadt Hayingen							
Nr.	Bezeichnung	Ergebnis 2022	Ansatz 2023	Ansatz 2024	Plan 2025	Plan 2026	Plan 2027
1	Steuern und ähnliche Abgaben	3.060.168,04	3.107.980	2.964.030	3.081.600	3.219.000	3.307.300
3011000	Grundsteuer A	58.854,43	61.000	61.000	61.000	61.000	61.000
3012000	Grundsteuer B	274.594,50	296.000	295.000	295.000	295.000	295.000
3013000	Gewerbesteuer	1.220.100,94	1.130.000	900.000	900.000	950.000	950.000
3021000	Gemeindeanteil an der Einkommensteuer	1.282.534,37	1.385.100	1.445.970	1.554.300	1.636.000	1.718.400
3022000	Gemeindeanteil an der Umsatzsteuer	110.149,30	111.780	126.060	130.200	132.800	135.500
3032000	Hundesteuer	10.094,50	16.000	17.000	17.000	17.000	17.000
3051000	Leistungen nach dem Familienleistungsausgleich	103.840,00	108.100	119.000	124.100	127.200	130.400
2	Zuweisungen und Zuwendungen, Umlagen	1.238.409,60	1.068.800	1.299.450	1.827.500	1.668.100	1.465.600
3111000	Schlüsselzuweisungen vom Land	1.238.409,60	1.068.800	1.299.450	1.827.500	1.668.100	1.465.600
6	Sonstige privatrechtliche Leistungsentgelte	8.525,55	8.500	9.000	9.230	9.450	9.680
3411000	Mieten und Pachten	8.525,55	8.500	9.000	9.230	9.450	9.680
8	Zinsen und ähnliche Erträge	12,63	12.010	12.000	12.000	12.000	12.000
3615000	Zinsert. von verb. Unternehmen, Beteiligungen und	12,63	12.000	12.000	12.000	12.000	12.000
3651000	Gewinnanteile a.verb.Unternehmen u.Beteil.	0,00	10	0	0	0	0
11	Anteilige ordentliche Erträge (Summe aus Nummern 1 bis 10)	4.307.115,82	4.197.290	4.284.480	4.930.330	4.908.550	4.794.580
14	Aufwendungen für Sach- und Dienstleistungen	1.138,57	0	0	0	0	0
4241300	Aufwand für Strom	1.138,57	0	0	0	0	0
16	Zinsen und ähnliche Aufwendungen	-5.429,88	-12.000	-1.810	-530	-590	0
4517000	Zinsaufwendungen an Kreditinstitute	-5.429,88	-12.000	-1.810	-530	-590	0
17	Transferaufwendungen	-1.713.866,67	-1.976.840	-2.089.830	-1.882.100	-2.164.400	-2.403.300
4341000	Gewerbesteuerumlage	-127.760,61	-113.000	-90.000	-90.000	-95.000	-95.000
4371000	Finanzausgleichsumlage (Land)	-698.301,50	-789.340	-814.120	-717.000	-772.100	-876.300
4372000	Allgemeine Umlagen an Gde. und GVV (Kreisumlage)	-887.804,56	-1.070.000	-1.181.210	-1.070.600	-1.292.800	-1.427.500
4373000	Allgemeine Umlagen an Zweckverbände	0,00	-4.500	-4.500	-4.500	-4.500	-4.500
19	Anteilige ordentliche Aufwendungen (Summe aus Nummern 12 bis 18)	-1.718.157,98	-1.988.840	-2.091.640	-1.882.630	-2.164.990	-2.403.300
20	Anteiliges veranschlagtes ordentliches Ergebnis (Summe aus Nummern 11 und 19)	2.588.957,84	2.208.450	2.192.840	3.047.700	2.743.560	2.391.280
24	Veranschlagtes kalkulatorisches Ergebnis (Saldo aus Nummern 21 bis 23)	0,00	0	0	0	0	0
25	Veranschlagter Nettoressourcenbedarf/-überschuss (Summe Nr. 20 und 24)	2.588.957,84	2.208.450	2.192.840	3.047.700	2.743.560	2.391.280


Haushaltsplan 2024 der Stadt Hayingen

<div style="display: flex; justify-content: space-between; align-items: center;"> <div style="text-align: left;">  </div> <div style="text-align: center;"> Teilfinanzhaushalt einschließlich Finanzplanung Teilhaushalt 7 Allgemeine Finanzwirtschaft </div> </div> <p style="text-align: center; margin-top: 5px;">Stadt Hayingen</p>							
Nr.	Bezeichnung	Ergebnis 2022	Ansatz 2023	Ansatz 2024	VE	Plan 2025	Plan 2026 Plan 2027
1	Summe der Einzahlungen aus laufender Verwaltungstätigkeit	4.296.689,70	4.197.290	4.284.480	0	4.930.330	4.908.550 4.794.580
6011000	Grundsteuer A	59.403,14	61.000	61.000	0	61.000	61.000 61.000
6012000	Grundsteuer B	273.047,09	296.000	295.000	0	295.000	295.000 295.000
6013000	Gewerbsteuer	1.241.103,14	1.130.000	900.000	0	900.000	950.000 950.000
6021000	Gemeindeanteil an der Einkommensteuer	1.240.055,55	1.385.100	1.445.970	0	1.554.300	1.636.000 1.718.400
6022000	Gemeindeanteil an der Umsatzsteuer	110.149,30	111.780	126.060	0	130.200	132.800 135.500
6032000	Hundesteuer	9.971,00	16.000	17.000	0	17.000	17.000 17.000
6051000	Leistungen nach dem Familienleistungsausgleich	105.293,00	108.100	119.000	0	124.100	127.200 130.400
6111000	Schlüsselzuweisungen vom Land	1.249.129,30	1.068.800	1.299.450	0	1.827.500	1.668.100 1.465.600
6411000	Mieten u. Pachten inkl. Nebenkostenant.a.Mietvertr	8.525,55	8.500	9.000	0	9.230	9.450 9.680
6615000	Zinseinz. von verb. Untern., Bet. und Sonderverm.	12,63	12.000	12.000	0	12.000	12.000 12.000
6651000	Einz. aus Gewinnant. aus verb. Untern. und Bet.	0,00	10	0	0	0	0 0
2	Summe der Auszahlungen aus laufender Verwaltungstätigkeit	-1.727.160,51	-1.988.840	-2.091.640	0	-1.882.630	-2.164.990 -2.403.300
7517000	Zinsauszahlungen an Kreditinstitute	-5.685,94	-12.000	-1.810	0	-530	-590 0
7341000	Gewerbsteuerumlage	-135.368,51	-113.000	-90.000	0	-90.000	-95.000 -95.000
7371000	Allgemeine Umlagen an das Land	-698.301,50	-789.340	-814.120	0	-717.000	-772.100 -876.300
7372000	Allgemeine Umlagen an Gemeinden und Gemeindeverbän	-887.804,56	-1.070.000	-1.181.210	0	-1.070.600	-1.292.800 -1.427.500
7373000	Allgemeine Umlagen an Zweckverbände	0,00	-4.500	-4.500	0	-4.500	-4.500 -4.500
3	Anteiliger Zahlungsmittelüberschuss/-bedarf des Ergebnishaushalts (Saldo aus Nummern 1 und 2)	2.569.529,19	2.208.450	2.192.840	0	3.047.700	2.743.560 2.391.280
9	Einzahlungen aus Investitionstätigkeit (Summe aus Nummern 4 bis 8)	0,00	0	0	0	0	0 0
16	Auszahlungen aus Investitionstätigkeit (Summe aus Nummern 10 bis 15)	0,00	0	0	0	0	0 0
17	Anteiliger veranschlagter Finanzierungsmittelüberschuss/-bedarf aus Investitionstätigkeit (Saldo aus Numern 9 und 16)	0,00	0	0	0	0	0 0
18	Anteiliger veranschlagter Finanzierungsmittelüberschuss/-bedarf (Saldo aus Nummern 3 und 17)	2.569.529,19	2.208.450	2.192.840	0	3.047.700	2.743.560 2.391.280


Haushaltsplan 2024 der Stadt Hayingen

 Teilergebnishaushalt einschließlich Finanzplanung Produktbereich 61 Allgemeine Finanzwirtschaft Stadt Hayingen							
Nr.	Bezeichnung	Ergebnis 2022	Ansatz 2023	Ansatz 2024	Plan 2025	Plan 2026	Plan 2027
1	Steuern und ähnliche Abgaben	3.060.168,04	3.107.980	2.964.030	3.081.600	3.219.000	3.307.300
3011000	Grundsteuer A	58.854,43	61.000	61.000	61.000	61.000	61.000
3012000	Grundsteuer B	274.594,50	296.000	295.000	295.000	295.000	295.000
3013000	Gewerbesteuer	1.220.100,94	1.130.000	900.000	900.000	950.000	950.000
3021000	Gemeindeanteil an der Einkommensteuer	1.282.534,37	1.385.100	1.445.970	1.554.300	1.636.000	1.718.400
3022000	Gemeindeanteil an der Umsatzsteuer	110.149,30	111.780	126.060	130.200	132.800	135.500
3032000	Hundesteuer	10.094,50	16.000	17.000	17.000	17.000	17.000
3051000	Leistungen nach dem Familienleistungsausgleich	103.840,00	108.100	119.000	124.100	127.200	130.400
2	Zuweisungen und Zuwendungen, Umlagen	1.238.409,60	1.068.800	1.299.450	1.827.500	1.668.100	1.465.600
3111000	Schlüsselzuweisungen vom Land	1.238.409,60	1.068.800	1.299.450	1.827.500	1.668.100	1.465.600
6	Sonstige privatrechtliche Leistungsentgelte	8.525,55	8.500	9.000	9.230	9.450	9.680
3411000	Mieten und Pachten	8.525,55	8.500	9.000	9.230	9.450	9.680
8	Zinsen und ähnliche Erträge	12,63	12.010	12.000	12.000	12.000	12.000
3615000	Zinsert. von verb. Unternehmen, Beteiligungen und	12,63	12.000	12.000	12.000	12.000	12.000
3651000	Gewinnanteile a.verb.Unternehmen u.Beteil.	0,00	10	0	0	0	0
11	Anteilige ordentliche Erträge (Summe aus Nummern 1 bis 10)	4.307.115,82	4.197.290	4.284.480	4.930.330	4.908.550	4.794.580
14	Aufwendungen für Sach- und Dienstleistungen	1.138,57	0	0	0	0	0
4241300	Aufwand für Strom	1.138,57	0	0	0	0	0
16	Zinsen und ähnliche Aufwendungen	-5.429,88	-12.000	-1.810	-530	-590	0
4517000	Zinsaufwendungen an Kreditinstitute	-5.429,88	-12.000	-1.810	-530	-590	0
17	Transferaufwendungen	-1.713.866,67	-1.976.840	-2.089.830	-1.882.100	-2.164.400	-2.403.300
4341000	Gewerbesteuerumlage	-127.760,61	-113.000	-90.000	-90.000	-95.000	-95.000
4371000	Finanzausgleichsumlage (Land)	-698.301,50	-789.340	-814.120	-717.000	-772.100	-876.300
4372000	Allgemeine Umlagen an Gde. und GVV (Kreisumlage)	-887.804,56	-1.070.000	-1.181.210	-1.070.600	-1.292.800	-1.427.500
4373000	Allgemeine Umlagen an Zweckverbände	0,00	-4.500	-4.500	-4.500	-4.500	-4.500
19	Anteilige ordentliche Aufwendungen (Summe aus Nummern 12 bis 18)	-1.718.157,98	-1.988.840	-2.091.640	-1.882.630	-2.164.990	-2.403.300
20	Anteiliges veranschlagtes ordentliches Ergebnis (Summe aus Nummern 11 und 19)	2.588.957,84	2.208.450	2.192.840	3.047.700	2.743.560	2.391.280
24	Veranschlagtes kalkulatorisches Ergebnis (Saldo aus Nummern 21 bis 23)	0,00	0	0	0	0	0
25	Veranschlagter Nettoressourcenbedarf/-überschuss (Summe Nr. 20 und 24)	2.588.957,84	2.208.450	2.192.840	3.047.700	2.743.560	2.391.280


Haushaltsplan 2024 der Stadt Hayingen

 Teilfinanzhaushalt einschließlich Finanzplanung Produktbereich 61 Allgemeine Finanzwirtschaft Stadt Hayingen							
Nr.	Bezeichnung	Ergebnis 2022	Ansatz 2023	Ansatz 2024	VE	Plan 2025	Plan 2026 Plan 2027
1	Summe der Einzahlungen aus laufender Verwaltungstätigkeit	4.296.689,70	4.197.290	4.284.480	0	4.930.330	4.908.550 4.794.580
6011000	Grundsteuer A	59.403,14	61.000	61.000	0	61.000	61.000 61.000
6012000	Grundsteuer B	273.047,09	296.000	295.000	0	295.000	295.000 295.000
6013000	Gewerbesteuer	1.241.103,14	1.130.000	900.000	0	900.000	950.000 950.000
6021000	Gemeindeanteil an der Einkommensteuer	1.240.055,55	1.385.100	1.445.970	0	1.554.300	1.636.000 1.718.400
6022000	Gemeindeanteil an der Umsatzsteuer	110.149,30	111.780	126.060	0	130.200	132.800 135.500
6032000	Hundesteuer	9.971,00	16.000	17.000	0	17.000	17.000 17.000
6051000	Leistungen nach dem Familienleistungsausgleich	105.293,00	108.100	119.000	0	124.100	127.200 130.400
6111000	Schlüsselzuweisungen vom Land	1.249.129,30	1.068.800	1.299.450	0	1.827.500	1.668.100 1.465.600
6411000	Mieten u. Pachten inkl. Nebenkostenant.a.Mietvertr	8.525,55	8.500	9.000	0	9.230	9.450 9.680
6615000	Zinseinz. von verb. Untern., Bet. und Sonderverm.	12,63	12.000	12.000	0	12.000	12.000 12.000
6651000	Einz. aus Gewinnant. aus verb. Untern. und Bet.	0,00	10	0	0	0	0 0
2	Summe der Auszahlungen aus laufender Verwaltungstätigkeit	-1.727.160,51	-1.988.840	-2.091.640	0	-1.882.630	-2.164.990 -2.403.300
7517000	Zinsauszahlungen an Kreditinstitute	-5.685,94	-12.000	-1.810	0	-530	-590 0
7341000	Gewerbesteuerumlage	-135.368,51	-113.000	-90.000	0	-90.000	-95.000 -95.000
7371000	Allgemeine Umlagen an das Land	-698.301,50	-789.340	-814.120	0	-717.000	-772.100 -876.300
7372000	Allgemeine Umlagen an Gemeinden und Gemeindeverbän	-887.804,56	-1.070.000	-1.181.210	0	-1.070.600	-1.292.800 -1.427.500
7373000	Allgemeine Umlagen an Zweckverbände	0,00	-4.500	-4.500	0	-4.500	-4.500 -4.500
3	Anteiliger Zahlungsmittelüberschuss/-bedarf des Ergebnishaushalts (Saldo aus Nummern 1 und 2)	2.569.529,19	2.208.450	2.192.840	0	3.047.700	2.743.560 2.391.280
9	Einzahlungen aus Investitionstätigkeit (Summe aus Nummern 4 bis 8)	0,00	0	0	0	0	0 0
16	Auszahlungen aus Investitionstätigkeit (Summe aus Nummern 10 bis 15)	0,00	0	0	0	0	0 0
17	Anteiliger veranschlagter Finanzierungsmittelüberschuss/-bedarf aus Investitionstätigkeit (Saldo aus Numern 9 und 16)	0,00	0	0	0	0	0 0
18	Anteiliger veranschlagter Finanzierungsmittelüberschuss/-bedarf (Saldo aus Nummern 3 und 17)	2.569.529,19	2.208.450	2.192.840	0	3.047.700	2.743.560 2.391.280

Haushaltsplan 2024 der Stadt Hayingen

	Produktbeschreibung Produktgruppe 6110 Steuern, allgemeine Zuweisungen, allg. Umlagen - [THH 7]	
	Stadt Hayingen	
Produktbereich	61	Allgemeine Finanzwirtschaft
Produktgruppe	6110	Steuern, allgemeine Zuweisungen, allg. Umlagen - [THH 7]
Kurzbeschreibung	Gemeindesteuern, Steueranteile, Steuerbeteiligungen und ähnliches; Allgemeine Zuweisungen wie Schlüsselzuweisungen, Finanzaufweisungen, Bedarfszuweisungen; Allgemeine Umlagen, z. B. Kreisumlage, allgemeine Umlage an den Kommunalverband für Jugend und Soziales, Finanzausgleichsumlage, allgemeine Verbandsumlage an den Verband Region Stuttgart; Investitionspauschale, Investitionsschlüsselzuweisungen, pauschale Zuweisungen für Investitionen	


Haushaltsplan 2024 der Stadt Hayingen

<div style="display: flex; justify-content: space-between; align-items: center;"> <div style="text-align: left;">  </div> <div style="text-align: center;"> Teilergebnishaushalt einschließlich Finanzplanung Produktgruppe 6110 Steuern, allgemeine Zuweisungen, allg. Umlagen - [THH 7] </div> </div> <p style="text-align: center; margin-top: 5px;">Stadt Hayingen</p>							
Nr.	Bezeichnung	Ergebnis 2022	Ansatz 2023	Ansatz 2024	Plan 2025	Plan 2026	Plan 2027
1	Steuern und ähnliche Abgaben	3.060.168,04	3.107.980	2.964.030	3.081.600	3.219.000	3.307.300
3011000	Grundsteuer A	58.854,43	61.000	61.000	61.000	61.000	61.000
3012000	Grundsteuer B	274.594,50	296.000	295.000	295.000	295.000	295.000
3013000	Gewerbesteuer	1.220.100,94	1.130.000	900.000	900.000	950.000	950.000
3021000	Gemeindeanteil an der Einkommensteuer	1.282.534,37	1.385.100	1.445.970	1.554.300	1.636.000	1.718.400
3022000	Gemeindeanteil an der Umsatzsteuer	110.149,30	111.780	126.060	130.200	132.800	135.500
3032000	Hundesteuer	10.094,50	16.000	17.000	17.000	17.000	17.000
3051000	Leistungen nach dem Familienleistungsausgleich	103.840,00	108.100	119.000	124.100	127.200	130.400
2	Zuweisungen und Zuwendungen, Umlagen	1.238.409,60	1.068.800	1.299.450	1.827.500	1.668.100	1.465.600
3111000	Schlüsselzuweisungen vom Land	1.238.409,60	1.068.800	1.299.450	1.827.500	1.668.100	1.465.600
6	Sonstige privatrechtliche Leistungsentgelte	8.525,55	8.500	9.000	9.230	9.450	9.680
3411000	Mieten und Pachten	8.525,55	8.500	9.000	9.230	9.450	9.680
11	Anteilige ordentliche Erträge (Summe aus Nummern 1 bis 10)	4.307.103,19	4.185.280	4.272.480	4.918.330	4.896.550	4.782.580
14	Aufwendungen für Sach- und Dienstleistungen	1.138,57	0	0	0	0	0
4241300	Aufwand für Strom	1.138,57	0	0	0	0	0
17	Transferaufwendungen	-1.713.866,67	-1.976.840	-2.089.830	-1.882.100	-2.164.400	-2.403.300
4341000	Gewerbesteuerumlage	-127.760,61	-113.000	-90.000	-90.000	-95.000	-95.000
4371000	Finanzausgleichsumlage (Land)	-698.301,50	-789.340	-814.120	-717.000	-772.100	-876.300
4372000	Allgemeine Umlagen an Gde. und GVV (Kreisumlage)	-887.804,56	-1.070.000	-1.181.210	-1.070.600	-1.292.800	-1.427.500
4373000	Allgemeine Umlagen an Zweckverbände	0,00	-4.500	-4.500	-4.500	-4.500	-4.500
19	Anteilige ordentliche Aufwendungen (Summe aus Nummern 12 bis 18)	-1.712.728,10	-1.976.840	-2.089.830	-1.882.100	-2.164.400	-2.403.300
20	Anteiliges veranschlagtes ordentliches Ergebnis (Summe aus Nummern 11 und 19)	2.594.375,09	2.208.440	2.182.650	3.036.230	2.732.150	2.379.280
24	Veranschlagtes kalkulatorisches Ergebnis (Saldo aus Nummern 21 bis 23)	0,00	0	0	0	0	0
25	Veranschlagter Nettoressourcenbedarf/-überschuss (Summe Nr. 20 und 24)	2.594.375,09	2.208.440	2.182.650	3.036.230	2.732.150	2.379.280

Haushaltsplan 2024 der Stadt Hayingen

 Teilfinanzhaushalt einschließlich Finanzplanung Produktgruppe 6110 Steuern, allgemeine Zuweisungen, allg. Umlagen - [THH 7] Stadt Hayingen							
Nr.	Bezeichnung	Ergebnis 2022	Ansatz 2023	Ansatz 2024	VE	Plan 2025	Plan 2026 Plan 2027
1	Summe der Einzahlungen aus laufender Verwaltungstätigkeit	4.296.677,07	4.185.280	4.272.480	0	4.918.330	4.896.550 4.782.580
6011000	Grundsteuer A	59.403,14	61.000	61.000	0	61.000	61.000 61.000
6012000	Grundsteuer B	273.047,09	296.000	295.000	0	295.000	295.000 295.000
6013000	Gewerbesteuer	1.241.103,14	1.130.000	900.000	0	900.000	950.000 950.000
6021000	Gemeindeanteil an der Einkommensteuer	1.240.055,55	1.385.100	1.445.970	0	1.554.300	1.636.000 1.718.400
6022000	Gemeindeanteil an der Umsatzsteuer	110.149,30	111.780	126.060	0	130.200	132.800 135.500
6032000	Hundesteuer	9.971,00	16.000	17.000	0	17.000	17.000 17.000
6051000	Leistungen nach dem Familienleistungsausgleich	105.293,00	108.100	119.000	0	124.100	127.200 130.400
6111000	Schlüsselzuweisungen vom Land	1.249.129,30	1.068.800	1.299.450	0	1.827.500	1.668.100 1.465.600
6411000	Mieten u. Pachten inkl. Nebenkostenant.a.Mietvertr	8.525,55	8.500	9.000	0	9.230	9.450 9.680
2	Summe der Auszahlungen aus laufender Verwaltungstätigkeit	-1.721.474,57	-1.976.840	-2.089.830	0	-1.882.100	-2.164.400 -2.403.300
7341000	Gewerbesteuerumlage	-135.368,51	-113.000	-90.000	0	-90.000	-95.000 -95.000
7371000	Allgemeine Umlagen an das Land	-698.301,50	-789.340	-814.120	0	-717.000	-772.100 -876.300
7372000	Allgemeine Umlagen an Gemeinden und Gemeindeverbän	-887.804,56	-1.070.000	-1.181.210	0	-1.070.600	-1.292.800 -1.427.500
7373000	Allgemeine Umlagen an Zweckverbände	0,00	-4.500	-4.500	0	-4.500	-4.500 -4.500
3	Anteiliger Zahlungsmittelüberschuss/-bedarf des Ergebnishaushalts (Saldo aus Nummern 1 und 2)	2.575.202,50	2.208.440	2.182.650	0	3.036.230	2.732.150 2.379.280
9	Einzahlungen aus Investitionstätigkeit (Summe aus Nummern 4 bis 8)	0,00	0	0	0	0	0 0
16	Auszahlungen aus Investitionstätigkeit (Summe aus Nummern 10 bis 15)	0,00	0	0	0	0	0 0
17	Anteiliger veranschlagter Finanzierungsmittelüberschuss/-bedarf aus Investitionstätigkeit (Saldo aus Numern 9 und 16)	0,00	0	0	0	0	0 0
18	Anteiliger veranschlagter Finanzierungsmittelüberschuss/-bedarf (Saldo aus Nummern 3 und 17)	2.575.202,50	2.208.440	2.182.650	0	3.036.230	2.732.150 2.379.280

Haushaltsplan 2024 der Stadt Hayingen

	Produktbeschreibung Produktgruppe 6120 Sonstige allgemeine Finanzwirtschaft - [THH 7]	
	Stadt Hayingen	
Produktbereich	61	Allgemeine Finanzwirtschaft
Produktgruppe	6120	Sonstige allgemeine Finanzwirtschaft - [THH 7]
Kurzbeschreibung	Zinserträge; Kredite, Kreditbeschaffungskosten; Schuldendienst, von Dritten gewährte Schuldendiensthilfen; Zinsen aus Geldanlagen einschl. Zinsen im Kontokorrentverkehr; Zinsen für Kassenkredite; Globaler Minderaufwand (§ 24 Abs. 1 Satz 2 GemHVO); Deckungsreserve (§ 13 GemHVO)	

Haushaltsplan 2024 der Stadt Hayingen




Teilergebnishaushalt einschließlich Finanzplanung Produktgruppe 6120 Sonstige allgemeine Finanzwirtschaft - [THH 7]


Stadt Hayingen

Nr.	Bezeichnung	Ergebnis 2022	Ansatz 2023	Ansatz 2024	Plan 2025	Plan 2026	Plan 2027
8	Zinsen und ähnliche Erträge	12,63	12.010	12.000	12.000	12.000	12.000
3615000	Zinsert. von verb. Unternehmen, Beteiligungen und	12,63	12.000	12.000	12.000	12.000	12.000
3651000	Gewinnanteile a.verb.Unternehmen u.Beteil.	0,00	10	0	0	0	0
11	Anteilige ordentliche Erträge (Summe aus Nummern 1 bis 10)	12,63	12.010	12.000	12.000	12.000	12.000
16	Zinsen und ähnliche Aufwendungen	-5.429,88	-12.000	-1.810	-530	-590	0
4517000	Zinsaufwendungen an Kreditinstitute	-5.429,88	-12.000	-1.810	-530	-590	0
19	Anteilige ordentliche Aufwendungen (Summe aus Nummern 12 bis 18)	-5.429,88	-12.000	-1.810	-530	-590	0
20	Anteiliges veranschlagtes ordentliches Ergebnis (Summe aus Nummern 11 und 19)	-5.417,25	10	10.190	11.470	11.410	12.000
24	Veranschlagtes kalkulatorisches Ergebnis (Saldo aus Nummern 21 bis 23)	0,00	0	0	0	0	0
25	Veranschlagter Nettoressourcenbedarf/-überschuss (Summe Nr. 20 und 24)	-5.417,25	10	10.190	11.470	11.410	12.000

Haushaltsplan 2024 der Stadt Hayingen

 Teilfinanzhaushalt einschließlich Finanzplanung Produktgruppe 6120 Sonstige allgemeine Finanzwirtschaft - [THH 7] Stadt Hayingen							
Nr.	Bezeichnung	Ergebnis 2022	Ansatz 2023	Ansatz 2024	VE	Plan 2025	Plan 2026 Plan 2027
1	Summe der Einzahlungen aus laufender Verwaltungstätigkeit	12,63	12.010	12.000	0	12.000	12.000 12.000
6615000	Zinseinz. von verb. Untern., Bet. und Sonderverm.	12,63	12.000	12.000	0	12.000	12.000 12.000
6651000	Einz. aus Gewinnant. aus verb. Untern. und Bet.	0,00	10	0	0	0	0 0
2	Summe der Auszahlungen aus laufender Verwaltungstätigkeit	-5.685,94	-12.000	-1.810	0	-530	-590 0
7517000	Zinsauszahlungen an Kreditinstitute	-5.685,94	-12.000	-1.810	0	-530	-590 0
3	Anteiliger Zahlungsmittelüberschuss/-bedarf des Ergebnishaushalts (Saldo aus Nummern 1 und 2)	-5.673,31	10	10.190	0	11.470	11.410 12.000
9	Einzahlungen aus Investitionstätigkeit (Summe aus Nummern 4 bis 8)	0,00	0	0	0	0	0 0
16	Auszahlungen aus Investitionstätigkeit (Summe aus Nummern 10 bis 15)	0,00	0	0	0	0	0 0
17	Anteiliger veranschlagter Finanzierungsmittelüberschuss/-bedarf aus Investitionstätigkeit (Saldo aus Numern 9 und 16)	0,00	0	0	0	0	0 0
18	Anteiliger veranschlagter Finanzierungsmittelüberschuss/-bedarf (Saldo aus Nummern 3 und 17)	-5.673,31	10	10.190	0	11.470	11.410 12.000

Haushaltsplan 2024 der Stadt Hayingen

 Einzeldarstellung der Investitionsmaßnahmen Produktgruppe 6120 Sonstige allgemeine Finanzwirtschaft - [THH 7] Stadt Hayingen										
Investition I-6120-001 Beteiligungen/Sonderposten Kernhaushalt										
Nr.	Investitionsmaßnahmen Einzahlungs- und Auszahlungsarten	Gesamtang. z.Maßnahme -nachrichtl.-	Bisher finanziert	Ermächtigungs über- tragungen aus Vorvorj.	Ergebnis 2022	Ansatz 2023	Ansatz 2024	VE	Plan 2025	Plan 2026 Plan 2027
1	Einzahlungen aus Investitionszuwendungen	130.000	0,00	0	0,00	0	0	0	0	0
	Bilanzkonten:	130.000	0,00	0	0,00	0	0	0	0	0
2111710	Zug. Sonderp. a.Zuwend. u.Umlagen f.VermGGst.pU	130.000	0,00	0	0,00	0	0	0	0	0
6	Summe der Einzahlungen aus Investitionstätigkeit (Summe aus Nummern 1 bis 5)	130.000	0,00	0	0,00	0	0	0	0	0
10	Auszahlungen für den Erwerb von Finanzvermögen	-350.000	0,00	0	0,00	0	0	0	0	0
	Bilanzkonten:	-350.000	0,00	0	0,00	0	0	0	0	0
1113010	Zug.Beteiligg. a.Zweckverbänden u.sonst. Anteilsr.	-350.000	0,00	0	0,00	0	0	0	0	0
13	Summe der Auszahlungen aus Investitionstätigkeit (Summe aus Nummern 7 bis 12)	-350.000	0,00	0	0,00	0	0	0	0	0
14	Saldo aus Investitionstätigkeit (Saldo aus Nummern 6 und 13)	-220.000	0,00	0	0,00	0	0	0	0	0
16	Gesamtkosten der Maßnahme (Summe aus Nummern 13 und 15)	-350.000	0,00	0	0,00	0	0	0	0	0

Haushaltsplan 2024 der Stadt Hayingen

 Übersicht über die Zuordnung der Produktb. und Produktgr. zu den Teilhaushalten Stadt Hayingen					
Produktbereich 11 Innere Verwaltung					
Produktgruppe		Produkt		Teilhaushalt	
Nr.	Bezeichnung	Nr.	Bezeichnung	Nr.	Bezeichnung
1110	Allgemeine Verwaltung - [THH 1]	111000	Steuerung	1	Innere Verwaltung
1111	Organisation und Dokumentation kommunaler Willensbildung - [THH 1]	111100	Organisation und Dokumentation kommunaler Willensbildung	1	Innere Verwaltung
		111101	Geschäftsführung für den Gemeinderat / Kreistag und für seine Ausschüsse	1	Innere Verwaltung
		111102	Geschäftsführung für den Bezirksbeirat / Ortschaftsrat und sonstige Gremien	1	Innere Verwaltung
1112	Steuerungsunterstützung und Controlling - [THH 1]	111200	Steuerungsunterstützung und Controlling	1	Innere Verwaltung
		111201	Grundsätze, Strategien, Handlungsrahmen (Standards)	1	Innere Verwaltung
		111202	Ziel-, Leistungs- und Budgetvereinbarungen	1	Innere Verwaltung
		111203	Vollzug des Ziel-, Leistungs- und Budgetplans (Controlling)	1	Innere Verwaltung
		111204	Beteiligungsmanagement (einschl. Eigenbetriebe, Zweckverbände u.ä.)	1	Innere Verwaltung
1113	Rechnungsprüfung - [THH 1]	111300	Rechnungsprüfung	1	Innere Verwaltung
		111301	Rechnungsprüfung	1	Innere Verwaltung
		111302	Sonstige übertragene Rechnungsprüfungen und Prüfungen	1	Innere Verwaltung
1114	Zentrale Funktionen - [THH 1]	111400	Zentrale Funktionen	1	Innere Verwaltung
		111401	Gleichstellung von Frau und Mann innerhalb der Verwaltung	1	Innere Verwaltung
		111402	Gleichstellung von Frau und Mann, externe Aufgabenwahrnehmung	1	Innere Verwaltung
		111403	Gesamtpersonalrat	1	Innere Verwaltung
		111404	Schwerbehindertenvertretung	1	Innere Verwaltung
		111405	Datenschutzbeauftragte/-r	1	Innere Verwaltung
		111406	Repräsentation	1	Innere Verwaltung
		111407	Europaangelegenheiten und Internationales	1	Innere Verwaltung
		111408	Kommunale Integrationsförderung für Einwohner/-innen mit Migrationshintergrund	1	Innere Verwaltung
		111409	Lokale Agenda	1	Innere Verwaltung
		111410	Bürgerschaftliches Engagement	1	Innere Verwaltung
		111411	Inklusion	1	Innere Verwaltung
1120	Organisation und EDV - [THH 1]	112000	Organisation und EDV	1	Innere Verwaltung
		112001	Organisationsberatung	1	Innere Verwaltung
		112002	Hard- und Software: Kundenbetreuung / Benutzerservice	1	Innere Verwaltung
		112003	Entwicklung, Pflege und Betreuung von Anwendungen	1	Innere Verwaltung
		112004	Betrieb und Anwendung von Tui-Anwendungen auf zentralen Rechnersystemen	1	Innere Verwaltung
		112005	Zentrale Netze einschl. Telekommunikationsanlagen (TK-Anlage)	1	Innere Verwaltung
1121	Personalwesen - [THH 1]	112100	Personalwesen	1	Innere Verwaltung
		112101	Personalbedarfsdeckung	1	Innere Verwaltung
		112102	Personalbetreuung	1	Innere Verwaltung
		112103	Ausbildung	1	Innere Verwaltung
		112104	Fortbildung	1	Innere Verwaltung
		112105	Bezüge- und Entgeltabrechnung	1	Innere Verwaltung
		112106	Freiwillige soziale Leistungen	1	Innere Verwaltung
		112107	Arbeitsschutz und Arbeitsmedizin	1	Innere Verwaltung

Haushaltsplan 2024 der Stadt Hayingen

 Übersicht über die Zuordnung der Produktb. und Produktgr. zu den Teilhaushalten Stadt Hayingen					
Produktbereich 11 Innere Verwaltung					
Produktgruppe		Produkt		Teilhaushalt	
Nr.	Bezeichnung	Nr.	Bezeichnung	Nr.	Bezeichnung
1122	Finanzverwaltung, Kasse - [THH 1]	112200	Finanzverwaltung, Kasse	1	Innere Verwaltung
		112201	Haushalts- und betriebswirtschaftliche Dienstleistungen	1	Innere Verwaltung
		112202	Aufgaben der Kommune als Steuerschuldnerin	1	Innere Verwaltung
		112203	Verwaltung v. Treuhandverm., Sonderverm., Nachlässen, Schenkungen u. Vermächtn.	1	Innere Verwaltung
		112205	Zahlungsverkehr einschließlich Verwaltung der Kassenmittel und Wertgegenstände	1	Innere Verwaltung
		112206	Buchhaltung, Rechnungslegung, Jahresabschluss	1	Innere Verwaltung
		112207	Zwangswise Einziehung von Forderungen	1	Innere Verwaltung
		112208	Abwicklung von Geld- und Sachspenden	1	Innere Verwaltung
1123	Justitiariat - [THH 1]	112300	Justitiariat	1	Innere Verwaltung
		112301	Beratung und Unterstützung von Politik und Verwaltungsleitung	1	Innere Verwaltung
		112302	Allg. Rechtsberatung, rechtl. Gestaltung u. außerger. Vertretung in Rechtssachen	1	Innere Verwaltung
		112303	Gerichtliche Vertretung in Rechtssachen	1	Innere Verwaltung
		112304	Entscheidungen in Rechtssachen	1	Innere Verwaltung
		112305	Abschluss, Verwaltung und Abwicklung von Versicherungen	1	Innere Verwaltung
1124	Gebäudemanagement - [THH 1]	112400	Gebäudemanagement, Techn. Immobilienmanagement	1	Innere Verwaltung
		112401	Neu-, Um- und Erweiterungsbauten, Modernis. u. Sanier. einschl. Bauherrenleist..	1	Innere Verwaltung
		112402	Gebäudebewirtschaftung (bebaute Grundst. einschl. techn. Anlagen; Energiemanag.)	1	Innere Verwaltung
1125	Bauhof - [THH 1]	112500	Grünanlagen, Werkstätten und Fahrzeuge	1	Innere Verwaltung
		112501	Planungs-, Bau- u. Unterhaltungsleistungen auf Anforderung i. B. Grünanlagen	1	Innere Verwaltung
		112502	Floristik und Gärtnerei	1	Innere Verwaltung
		112503	Leistungen zentraler Werkstätten	1	Innere Verwaltung
		112504	Transport- und Beförderungsleistungen	1	Innere Verwaltung
		112505	Verwaltung von Fahrzeugen und Geräten	1	Innere Verwaltung
		112506	Tankstellen und Waschanlagen	1	Innere Verwaltung
1126	Zentrale Dienstleistungen/Post - [THH 1]	112600	Zentrale Dienstleistungen	1	Innere Verwaltung
		112601	Zentrale Vergabestelle	1	Innere Verwaltung
		112602	Boten-, Zustell- und Postdienste	1	Innere Verwaltung
		112603	Hausdruckerei und Vervielfältigung	1	Innere Verwaltung
		112604	Zentrale Registratur, Hausdienste, Pforte, Zentraler Schreibdienst	1	Innere Verwaltung
		112605	Dienstleistungen der Statistik	1	Innere Verwaltung
		112606	Zentrale Bearbeitung von Bußgeldern	1	Innere Verwaltung
1130	Presse- und Öffentlichkeitsarbeit - [THH 1]	113000	Presse- und Öffentlichkeitsarbeit	1	Innere Verwaltung
		113001	Redaktion und Vertrieb des Amtsblatts	1	Innere Verwaltung
		113002	Internetangebot	1	Innere Verwaltung
		113003	Herausgabe von Print- und Non-Print-Medien	1	Innere Verwaltung

Haushaltsplan 2024 der Stadt Hayingen

 Übersicht über die Zuordnung der Produktb. und Produktgr. zu den Teilhaushalten Stadt Hayingen					
Produktbereich 11 Innere Verwaltung					
Produktgruppe		Produkt		Teilhaushalt	
Nr.	Bezeichnung	Nr.	Bezeichnung	Nr.	Bezeichnung
		113004	Werbung, Vermarktung, Ausschreibungen, Bekanntmachungen	1	Innere Verwaltung
		113005	Pressearbeit	1	Innere Verwaltung
1131	Kommunalaufsicht - [THH 1]	113100	Kommunalaufsicht	1	Innere Verwaltung
		113101	Prüfung der Gesetzmäßigkeit	1	Innere Verwaltung
		113102	Überörtliche Prüfung	1	Innere Verwaltung
		113103	Prüfung u. Weiterleitung v.Anträgen auf Gewährung v.Landes- u.Bundeszuweisungen	1	Innere Verwaltung
		113104	Wahrnehmung der Aufg. als Dienstvorg. u. oberste Dienstbehörde für die Bürgern.	1	Innere Verwaltung
		113105	Widersprüche in Selbstverwaltungsangelegenheiten d. kreisangeh. Gde., GVV u. ZV	1	Innere Verwaltung
1132	Abgabewesen - [THH 1]	113200	Abgabewesen	1	Innere Verwaltung
		113201	Festsetzung und Erhebung der Grundsteuer	1	Innere Verwaltung
		113202	Festsetzung und Erhebung der Gewerbesteuer	1	Innere Verwaltung
		113203	Festsetzung und Erhebung von Sonstigen Steuern	1	Innere Verwaltung
		113204	Festsetzung und Erhebung von Sonstigen Abgaben	1	Innere Verwaltung
1133	Grundstücksmanagement - [THH 1]	113300	Grundstücksmanagement	1	Innere Verwaltung
		113301	Abwicklung v. Grundstücksgeschäften u. Bestellung u. Verwaltung v. Erbbaurecht	1	Innere Verwaltung
		113302	Kommunale Wertermittlung	1	Innere Verwaltung
		113304	Grundstücksbewirtschaftung (Unbebaute Grundstücke)	1	Innere Verwaltung
Produktbereich 12 Sicherheit und Ordnung					
Produktgruppe		Produkt		Teilhaushalt	
Nr.	Bezeichnung	Nr.	Bezeichnung	Nr.	Bezeichnung
1210	Wahlen - [THH 2]	121000	Statistik und Wahlen	2	Sicherheit und Ordnung
		121001	Staatliche Statistiken	2	Sicherheit und Ordnung
		121002	Kommunale Statistiken/Statistisches Informationssystem	2	Sicherheit und Ordnung
		121003	Wahlen und Abstimmungen	2	Sicherheit und Ordnung
1220	Ordnungswesen - [THH 2]	122000	Ordnungswesen	2	Sicherheit und Ordnung
		122001	Fundsachen und Fundtiere	2	Sicherheit und Ordnung
		122002	Bearbeitung von Angelegenheiten der Gefahrenabwehr	2	Sicherheit und Ordnung
		122003	Bearbeitung v. Waffen- und Sprengstoffangelegenheiten, Jagd- und Fischereiwesen	2	Sicherheit und Ordnung
		122004	Führung des Gewerberegisters	2	Sicherheit und Ordnung
		122005	Bearbeitung von Gaststättenerlaubnissen	2	Sicherheit und Ordnung
		122006	Bearbeitung von sonstigen gaststättenrechtlichen Erlaubnisse	2	Sicherheit und Ordnung
		122007	Sonstige gewerberechtliche Erlaubnisse	2	Sicherheit und Ordnung
		122008	Überwachung von Gewerbebetrieben und Veranstaltungen	2	Sicherheit und Ordnung
1221	Verkehrswesen - [THH 2]	122100	Verkehrswesen	2	Sicherheit und Ordnung
		122101	Verkehrslenkung und -regelung (einschl. Planung und Verkehrssicherung)	2	Sicherheit und Ordnung
		122102	Verkehrsrechtliche und straßenrechtliche Genehmigungen und Erlaubnisse	2	Sicherheit und Ordnung

Haushaltsplan 2024 der Stadt Hayingen

 Übersicht über die Zuordnung der Produktb. und Produktgr. zu den Teilhaushalten Stadt Hayingen					
Produktbereich 12 Sicherheit und Ordnung					
Produktgruppe		Produkt		Teilhaushalt	
Nr.	Bezeichnung	Nr.	Bezeichnung	Nr.	Bezeichnung
		122103	Überwachung des ruhenden Verkehrs	2	Sicherheit und Ordnung
		122104	Überwachung des fließenden Verkehrs	2	Sicherheit und Ordnung
		122105	Zulassung / Abmeldung von Fahrzeugen	2	Sicherheit und Ordnung
		122106	Vollstreckung von Maßnahmen gegen Fahrzeughalter	2	Sicherheit und Ordnung
		122107	Bearbeitung von Fahrerlaubnissen	2	Sicherheit und Ordnung
		122108	Ordnungsbehördliche Maßnahmen, Überwachung der Fahrerlaubnisinhabenden	2	Sicherheit und Ordnung
		122109	Personen- / Güterbeförderung	2	Sicherheit und Ordnung
1222	Einwohnerwesen - [THH 2]	122200	Einwohnerwesen	2	Sicherheit und Ordnung
		122201	Meldeangelegenheiten	2	Sicherheit und Ordnung
		122202	Erteilung von Ausweis- und sonstigen Dokumenten	2	Sicherheit und Ordnung
		122203	Übermittlung v. elektr. Lohnst.abzugsmerk. (ELStAM) u. Auskunftsart. ü. IdNr.	2	Sicherheit und Ordnung
		122204	Bürgerservice einschl. Ortsverw. u. Einheitt. Ansprechp. /Leist. f. a. Behörden	2	Sicherheit und Ordnung
		122205	Einbürgerungen/ Feststellung der Staatsangehörigkeit / Bearbeitung von Staatsan	2	Sicherheit und Ordnung
		122206	Eingliederung von Spätaussiedlern/-innen	2	Sicherheit und Ordnung
		122207	Bearbeitung von Aufenthaltsregelungen für EU-Ausländer/-innen	2	Sicherheit und Ordnung
		122208	Bearbeitung von Aufenthaltsregelungen für Nicht-EU-Ausländer/-innen	2	Sicherheit und Ordnung
		122209	Bearbeitung von Aufenthaltsregelungen für Asylbewerber/-innen	2	Sicherheit und Ordnung
		122210	Aufenthaltsbeendende Maßnahmen	2	Sicherheit und Ordnung
1223	Personenstandswesen - [THH 2]	122300	Personenstandswesen	2	Sicherheit und Ordnung
		122301	Beurkundung von Geburten	2	Sicherheit und Ordnung
		122302	Eheanmeldung und Eheschließung	2	Sicherheit und Ordnung
		122303	Nachbeurkundung einer im Ausland begründeten Ehe oder Lebenspartnerschaft	2	Sicherheit und Ordnung
		122304	Beurkundung von Sterbefällen	2	Sicherheit und Ordnung
		122305	Fortführung von Personenstandsregistern einschl. Testamentsverzeichnis	2	Sicherheit und Ordnung
		122306	Informationen und Nachweise aus den Personenstandsregistern	2	Sicherheit und Ordnung
		122307	Andere Beurkundungen, öffentliche Beglaubigungen	2	Sicherheit und Ordnung
		122308	Mitwirkung in Nachlass-Angelegenheiten	2	Sicherheit und Ordnung
		122309	Behördliche Namensänderungen	2	Sicherheit und Ordnung
		122310	Begründung von eingetragenen Lebenspartnerschaften	2	Sicherheit und Ordnung
1224	Kommunales Grundbuchwesen - [THH 2]	122400	Kommunales Grundbuchwesen	2	Sicherheit und Ordnung
		122401	Entwurf und Ausfertigung von Urkunden	2	Sicherheit und Ordnung
		122402	Öffentliche Beglaubigungen	2	Sicherheit und Ordnung
		122403	Beratungen in allen Grundbüchangelegenheiten	2	Sicherheit und Ordnung
		122404	Grundbuchbearbeitung und Vollzug	2	Sicherheit und Ordnung
1225	Sozialversicherung - [THH 2]	122500	Sozialversicherung	2	Sicherheit und Ordnung

Haushaltsplan 2024 der Stadt Hayingen

 Übersicht über die Zuordnung der Produktb. und Produktgr. zu den Teilhaushalten Stadt Hayingen					
Produktbereich 12 Sicherheit und Ordnung					
Produktgruppe		Produkt		Teilhaushalt	
Nr.	Bezeichnung	Nr.	Bezeichnung	Nr.	Bezeichnung
		122501	Bearbeitung von Sozialversicherungsangelegenheiten	2	Sicherheit und Ordnung
		122502	Leistungen als Versicherungsamt	2	Sicherheit und Ordnung
1226	Verbraucherschutz, Lebensmittelüberwachung, Veterinärwesen u. Ernährung - [THH2]	122600	Verbraucherschutz, Lebensmittelüberwachung, Veterinärwesen u. Ernährung	2	Sicherheit und Ordnung
		122601	Betriebskontrollen	2	Sicherheit und Ordnung
		122602	Probenahme	2	Sicherheit und Ordnung
		122603	Überwachung der Fleischhygiene	2	Sicherheit und Ordnung
		122604	Tiergesundheit und Tierkörperentsorgung	2	Sicherheit und Ordnung
		122605	Tierarzneimittelüberwachung	2	Sicherheit und Ordnung
		122606	Allgemeiner Tierschutz	2	Sicherheit und Ordnung
		122607	Schutz von Tieren im Rahmen von Tierversuchen	2	Sicherheit und Ordnung
		122608	Ernährungs- und Verbraucherinformation	2	Sicherheit und Ordnung
1260	Brandschutz - [THH 2]	126000	Brandschutz	2	Sicherheit und Ordnung
		126001	Brandbekämpfung, Technische Hilfeleistung	2	Sicherheit und Ordnung
		126002	Feuersicherheitswachdienst	2	Sicherheit und Ordnung
		126003	Beratungen und Brandverhütungsschauen außerhalb des Bereichs Bauordnungsrecht	2	Sicherheit und Ordnung
		126004	Brandschutzerziehung und -aufklärung	2	Sicherheit und Ordnung
		126005	Dienstleistungen für Dritte	2	Sicherheit und Ordnung
1270	Rettungsdienst - [THH 2]	127000	Rettungsdienst	2	Sicherheit und Ordnung
1280	Katastrophenschutz - [THH 2]	128000	Katastrophenschutz	2	Sicherheit und Ordnung
		128001	Katastrophenabwehr	2	Sicherheit und Ordnung
		128002	Bevölkerungsschutz	2	Sicherheit und Ordnung
Produktbereich 21 Schulträgeraufgaben					
Produktgruppe		Produkt		Teilhaushalt	
Nr.	Bezeichnung	Nr.	Bezeichnung	Nr.	Bezeichnung
2110	Digelfeldschule - [THH 3]	211001	Grundschulen u. Schulverbände m. Gemeinschaftssch. m. Überwiegen d. Grundschule	3	Schulen
		211002	Haupt- u. Werkrealschulen u. Schulv. m. Gemeinschaftssch. Überw. Haupt. u. Werkr.	3	Schulen
		211003	Grund-, Haupt- und Werkrealschulen (Schulverbund)	3	Schulen
		211004	Realschulen und Schulverbände m. Gemeinschaftssch. m. Überwiegen der Realsch.	3	Schulen
		211005	Realschulen und Grund-, Haupt- und Werkrealschulen (Schulverbund)	3	Schulen
		211006	Gymnasien und Schulverbände mit Gymnasien außer Schulverbände nach 21.10.10	3	Schulen
		211009	Gesamtschulen	3	Schulen
		211010	Gemeinschaftsschulen u. Schulverb. m. Überwiegen d. Gemeinsh. i. d. Sekundarst.	3	Schulen
2120	Sonderpädagogische Bildungs- u. Beratungszentren u. Schulkindergärten - [THH 3]	212001	Schulkindergärten	3	Schulen
		212002	Sonderpädagogische Bildungs- und Beratungszentren mit Schwerpunkt Lernen	3	Schulen
		212003	Sonstige Sonderpädagogische Bildungs- und Beratungszentren	3	Schulen
2130	Berufsbildende Schulen - [THH 3]	213000	Berufsbildende Schulen	3	Schulen

Haushaltsplan 2024 der Stadt Hayingen

 Übersicht über die Zuordnung der Produktb. und Produktgr. zu den Teilhaushalten Stadt Hayingen					
Produktbereich 21 Schulträgeraufgaben					
Produktgruppe		Produkt		Teilhaushalt	
Nr.	Bezeichnung	Nr.	Bezeichnung	Nr.	Bezeichnung
		213001	Gewerbliche Schulen	3	Schulen
		213002	Kaufmännische Schulen	3	Schulen
		213003	Hauswirtschaftlich-pflegerisch-sozialpädagogische Schulen	3	Schulen
		213004	Landwirtschaftliche Schulen	3	Schulen
2140	Schülerbezogene Leistungen - [THH 3]	214001	Schülerbeförderung	3	Schulen
		214002	Fördermaßnahmen für Schülerinnen und Schüler	3	Schulen
2150	Sonstige schulische Aufgaben und Einrichtungen - [THH 3]	215000	Sonstige schulische Aufgaben und Einrichtungen	3	Schulen
		215001	Öffentlichkeitsarbeit	3	Schulen
		215002	Vergabe schulischer Einrichtungen an Dritte	3	Schulen
		215003	Förderung von Schulen in anderer Trägerschaft	3	Schulen
		215004	AV-Medien und Geräte einschl. Service (Medienzentren)	3	Schulen
		215005	Schullandheime	3	Schulen
		215006	Bildungsregion	3	Schulen
Produktbereich 25 Museen, Archiv, Zoo					
Produktgruppe		Produkt		Teilhaushalt	
Nr.	Bezeichnung	Nr.	Bezeichnung	Nr.	Bezeichnung
2510	Wissenschaft und Forschung - [THH 4]	251000	Wissenschaft und Forschung	4	Sport, Kultur, und Soziales
2520	Kommunale Museen - [THH 4]	252000	Kommunale Museen	4	Sport, Kultur, und Soziales
		252001	Pflege des Museumsguts	4	Sport, Kultur, und Soziales
		252002	Dauerausstellungen	4	Sport, Kultur, und Soziales
		252003	Sonderausstellungen	4	Sport, Kultur, und Soziales
		252004	Museumsbezogene Kulturaktivitäten	4	Sport, Kultur, und Soziales
		252005	Museumsbezogene Dienstleistungen	4	Sport, Kultur, und Soziales
		252006	Museumsshop	4	Sport, Kultur, und Soziales
		252007	Fremdveranstaltungen, Vermietungen und Verpachtungen	4	Sport, Kultur, und Soziales
2521	Archiv - [THH 4]	252100	Archiv	4	Sport, Kultur, und Soziales
		252101	Pflege der Archivbestände	4	Sport, Kultur, und Soziales
		252102	Benutzerdienst	4	Sport, Kultur, und Soziales
		252103	Erforschung und Vermittlung der Orts- und Landesgeschichte	4	Sport, Kultur, und Soziales
		252104	Beratungsleistungen	4	Sport, Kultur, und Soziales
2530	Zoologische und Botanische Gärten - [THH 4]	253000	Zoologische und Botanische Gärten	4	Sport, Kultur, und Soziales
		253001	Haltung und Präsentation von Tieren	4	Sport, Kultur, und Soziales
		253002	Bereitstellung der Infrastrukturanlagen	4	Sport, Kultur, und Soziales
		253003	Information und Zoopädagogik	4	Sport, Kultur, und Soziales
		253004	Wissenschaftl. Arbeit, Forschung, Artenschutz	4	Sport, Kultur, und Soziales
		253005	Veranstaltungen	4	Sport, Kultur, und Soziales
		253006	Marketing	4	Sport, Kultur, und Soziales
		253007	Versorgungs- und sonstige Einrichtungen	4	Sport, Kultur, und Soziales
Produktbereich 26 Theater, Konzerte, Musikschulen					
Produktgruppe		Produkt		Teilhaushalt	
Nr.	Bezeichnung	Nr.	Bezeichnung	Nr.	Bezeichnung
2610	Naturtheater - [THH 4]	261000	Naturtheater	4	Sport, Kultur, und Soziales
		261001	Musiktheater	4	Sport, Kultur, und Soziales

Haushaltsplan 2024 der Stadt Hayingen

 Übersicht über die Zuordnung der Produktb. und Produktgr. zu den Teilhaushalten Stadt Hayingen					
Produktbereich 26 Theater, Konzerte, Musikschulen					
Produktgruppe		Produkt		Teilhaushalt	
Nr.	Bezeichnung	Nr.	Bezeichnung	Nr.	Bezeichnung
		261002	Sprechtheater	4	Sport, Kultur, und Soziales
		261003	Tanztheater	4	Sport, Kultur, und Soziales
		261004	Eigene auswärtige Gastspiele	4	Sport, Kultur, und Soziales
		261005	Gastspiele anderer Ensembles im eigenen Haus	4	Sport, Kultur, und Soziales
		261006	Kinder- und Jugendtheater	4	Sport, Kultur, und Soziales
		261007	Sonderveranstaltungen	4	Sport, Kultur, und Soziales
2620	Musikpflege - [THH 4]	262000	Musikpflege	4	Sport, Kultur, und Soziales
		262001	Sinfoniekonzerte	4	Sport, Kultur, und Soziales
		262002	Kammerkonzerte	4	Sport, Kultur, und Soziales
		262003	Sonderkonzerte	4	Sport, Kultur, und Soziales
		262004	Förderung der Musik	4	Sport, Kultur, und Soziales
		262005	Eigene auswärtige Gastspiele	4	Sport, Kultur, und Soziales
		262006	Gastspiele andere Ensembles	4	Sport, Kultur, und Soziales
		262007	Sonstige Projekte, Kooperationen, Musikpreise	4	Sport, Kultur, und Soziales
2630	Musikschulen - [THH 4]	263000	Musikschulen	4	Sport, Kultur, und Soziales
		263001	Elementarer Unterricht	4	Sport, Kultur, und Soziales
		263002	Instrumental- und Vokalunterricht	4	Sport, Kultur, und Soziales
		263003	Weitere Unterrichtsangebote	4	Sport, Kultur, und Soziales
		263004	Musiktherapie	4	Sport, Kultur, und Soziales
		263005	Durchführung von Veranstaltungen	4	Sport, Kultur, und Soziales
		263006	Mitwirkung bei Fremdveranstaltungen	4	Sport, Kultur, und Soziales
		263007	Überlassung von Arbeitsmaterialien und Räumen	4	Sport, Kultur, und Soziales
Produktbereich 27 Volkshochschulen, Bibliotheken, kulturpädagogische Einrichtungen					
Produktgruppe		Produkt		Teilhaushalt	
Nr.	Bezeichnung	Nr.	Bezeichnung	Nr.	Bezeichnung
2710	Volkshochschulen - [THH 4]	271000	Volkshochschulen	4	Sport, Kultur, und Soziales
		271001	Kurse und Lehrgänge	4	Sport, Kultur, und Soziales
		271002	Einzelveranstaltungen	4	Sport, Kultur, und Soziales
		271003	Exkursionen und Studienreisen	4	Sport, Kultur, und Soziales
		271004	Ausstellungen	4	Sport, Kultur, und Soziales
		271005	Prüfungen	4	Sport, Kultur, und Soziales
		271006	Sonderveranstaltungen	4	Sport, Kultur, und Soziales
		271007	Auftrags- und Vertragsmaßnahmen	4	Sport, Kultur, und Soziales
		271008	Weiterbildungsberatung	4	Sport, Kultur, und Soziales
		271009	Selbstlernzentren, Selbstlerngruppen	4	Sport, Kultur, und Soziales
		271010	Sonstige Service- und Sachleistungen	4	Sport, Kultur, und Soziales
		271011	Ausbildungsgänge	4	Sport, Kultur, und Soziales
2720	Bibliotheken - [THH 4]	272000	Bibliotheken	4	Sport, Kultur, und Soziales
		272001	Medien und Informationen für Sachbereiche	4	Sport, Kultur, und Soziales
		272002	Medien und Informationen für Schöne Literatur (Belletristik)	4	Sport, Kultur, und Soziales
		272003	Medien und Informationen im Kinder- und Jugendbereich	4	Sport, Kultur, und Soziales
		272004	Medien u. Informationen im Bereich Zeitungen u. Zeitschriften	4	Sport, Kultur, und Soziales
		272005	Informationsdienste	4	Sport, Kultur, und Soziales
		272006	Programmarbeit	4	Sport, Kultur, und Soziales
		272007	Bibliotheksführungen	4	Sport, Kultur, und Soziales
2730	Kulturpädagogische Einrichtungen - [THH 4]	273000	Kulturpädagogische Einrichtungen	4	Sport, Kultur, und Soziales

Haushaltsplan 2024 der Stadt Hayingen

 Übersicht über die Zuordnung der Produktb. und Produktgr. zu den Teilhaushalten Stadt Hayingen					
Produktbereich 28 Sonstige Kulturpflege					
Produktgruppe		Produkt		Teilhaushalt	
Nr.	Bezeichnung	Nr.	Bezeichnung	Nr.	Bezeichnung
2810	Stadtfest, sonst. Feste, Förderung des Vereinswesens, VHS - [THH 4]	281000	Sonstige Kulturpflege	4	Sport, Kultur, und Soziales
		281001	Kulturförderung (sonstige Förderung, ohne Musikförderung)	4	Sport, Kultur, und Soziales
		281002	Eigene Projekte, Kooperationen, Kulturpreise	4	Sport, Kultur, und Soziales
		281003	Kulturinformation (Marketing, Beratung, Information)	4	Sport, Kultur, und Soziales
		281004	Betrieb eines Kulturzentrums	4	Sport, Kultur, und Soziales
Produktbereich 29 Förderung von Kirchengemeinden u. sonst. Religionsgemeinschaften					
Produktgruppe		Produkt		Teilhaushalt	
Nr.	Bezeichnung	Nr.	Bezeichnung	Nr.	Bezeichnung
2910	Förderung von Kirchengemeinden u. sonst. Religionsgemeinschaften - [THH 4]	291000	Förderung von Kirchengemeinden u. sonst. Religionsgemeinschaften	4	Sport, Kultur, und Soziales
Produktbereich 31 Soziale Hilfen					
Produktgruppe		Produkt		Teilhaushalt	
Nr.	Bezeichnung	Nr.	Bezeichnung	Nr.	Bezeichnung
3110	Grundversorgung und Hilfen nach SGB XII - [THH 4]	311001	Hilfe zur Pflege	4	Sport, Kultur, und Soziales
		311002	Eingliederungshilfe für behinderte Menschen	4	Sport, Kultur, und Soziales
		311003	Hilfen zur Gesundheit	4	Sport, Kultur, und Soziales
		311004	Hilfen für blinde Menschen	4	Sport, Kultur, und Soziales
		311005	Hilfe zum Lebensunterhalt	4	Sport, Kultur, und Soziales
		311006	Sonstige Leistungen zur Sicherung der Lebensgrundlage nach SGB XII	4	Sport, Kultur, und Soziales
		311007	Hilfen zur Überwindung besonderer sozialer Schwierigkeiten	4	Sport, Kultur, und Soziales
		311008	Grundsicherung im Alter und bei Erwerbsminderung	4	Sport, Kultur, und Soziales
3120	Grundsicherung für Arbeitsuchende nach SGB II - [THH 4]	312001	Leistungen für Unterkunft und Heizung	4	Sport, Kultur, und Soziales
		312002	Kommunale Eingliederungsleistungen	4	Sport, Kultur, und Soziales
		312003	Einmalige Leistungen	4	Sport, Kultur, und Soziales
		312004	Arbeitslosengeld II (ohne KdU)	4	Sport, Kultur, und Soziales
		312005	Eingliederungsleistungen	4	Sport, Kultur, und Soziales
		312006	Leistungen für Bildung und Teilhabe nach § 28 SGB II	4	Sport, Kultur, und Soziales
3130	Hilfen für Flüchtlinge und Aussiedler - [THH 4]	313001	Hilfen für Flüchtlinge	4	Sport, Kultur, und Soziales
		313002	Hilfe für Aussiedler/-innen	4	Sport, Kultur, und Soziales
3140	Soziale Einrichtungen (für Ältere) - [THH 4]	314001	Soziale Einrichtungen für ältere Menschen (ohne Pflegeeinrichtungen)	4	Sport, Kultur, und Soziales
		314002	Soziale Einrichtungen für pflegebedürftige ältere Menschen	4	Sport, Kultur, und Soziales
		314003	Soziale Einrichtungen für behinderte Menschen	4	Sport, Kultur, und Soziales
		314005	Soziale Einrichtungen für Wohnungslose	4	Sport, Kultur, und Soziales
		314006	Soz. Einr. f. Flüchtl. u. Asylbewerber (Vorläufige Unterbr. Stadt-u. Landkr.)	4	Sport, Kultur, und Soziales
		314007	Soz. Einr. f. Flüchtl. u. Asylbewerber (Anschlußunterbringung Städte u. Gde.)	4	Sport, Kultur, und Soziales
		314008	Soziale Einrichtungen für Aussiedler/-innen und Ausländer/-innen	4	Sport, Kultur, und Soziales
		314009	Andere Soziale Einrichtungen	4	Sport, Kultur, und Soziales
3150	Fürsorgeleistungen nach dem Bundesversorgungsgesetz u. den Begleitg. - [THH 4]	315000	Fürsorgeleistungen nach dem Bundesversorgungsgesetz u. den Begleitg.	4	Sport, Kultur, und Soziales

Haushaltsplan 2024 der Stadt Hayingen

Übersicht über die Zuordnung der Produktb. und Produktgr. zu den Teilhaushalten Stadt Hayingen					
Produktbereich 31 Soziale Hilfen					
Produktgruppe		Produkt		Teilhaushalt	
Nr.	Bezeichnung	Nr.	Bezeichnung	Nr.	Bezeichnung
3160	Sonstige Förderung von Trägern der Wohlfahrtspflege - [THH 4]	316000	Sonstige Förderung von Trägern der Wohlfahrtspflege	4	Sport, Kultur, und Soziales
3170	Betreuungsleistungen - [THH 4]	317000	Betreuungsleistungen	4	Sport, Kultur, und Soziales
3180	Sonstige soziale Hilfen und Leistungen (Unterbringung Asylbew.) - [THH 4]	318000	Sonstige soziale Hilfen und Leistungen	4	Sport, Kultur, und Soziales
		318001	Gewährung von Wohngeld	4	Sport, Kultur, und Soziales
		318002	Soziale Vergünstigungen und Sozialpässe	4	Sport, Kultur, und Soziales
		318003	Schuldenregulierung im Rahmen der Insolvenzordnung (Verbraucherinsolvenz)	4	Sport, Kultur, und Soziales
		318004	Hilfen zur Unterhaltssicherung	4	Sport, Kultur, und Soziales
		318005	Leistungen nach BafoG und AFBG	4	Sport, Kultur, und Soziales
		318006	Leistungen im Rahmen der allgemeinen Daseinsvorsorge	4	Sport, Kultur, und Soziales
		318007	Pflegestützpunkte nach § 92c SGB XI	4	Sport, Kultur, und Soziales
		318008	Beratung u. Angeb. für ältere Menschen (Senioren u. Altenarb.) außerhalb SGB XII	4	Sport, Kultur, und Soziales
		318009	Flüchtlingssozialarbeit und Pflichtsprachangebote in der Vorläufigen Unterbringung	4	Sport, Kultur, und Soziales
		318010	Betreuung u. Förderung d. Integr. v. Flüchtlingen, Asylbewerber u. Koordination	4	Sport, Kultur, und Soziales
3190	Leistungen für Bildung und Teilhabe nach § 6b BKGG - [THH 4]	319000	Leistungen für Bildung und Teilhabe nach § 6b BKGG	4	Sport, Kultur, und Soziales
		319001	Leistungen für Bildung und Teilhabe an Kinderzuschlagsempfänger	4	Sport, Kultur, und Soziales
		319002	Leistung für Bildung und Teilhabe an Wohngeldempfänger	4	Sport, Kultur, und Soziales
Produktbereich 36 Kinder-, Jugend und Familienhilfe					
Produktgruppe		Produkt		Teilhaushalt	
Nr.	Bezeichnung	Nr.	Bezeichnung	Nr.	Bezeichnung
3620	Allgemeine Förderung junger Menschen (Jugendarbeit) - [THH 4]	362001	Kinder- und Jugendarbeit	4	Sport, Kultur, und Soziales
		362002	Jugendsozialarbeit, Jugendsozialarbeit an Schulen im Rahmen SGB VIII	4	Sport, Kultur, und Soziales
		362003	Beteiligung und Interessenvertretung von Kindern und Jugendlichen	4	Sport, Kultur, und Soziales
		362004	Einrichtungen der Jugendarbeit	4	Sport, Kultur, und Soziales
3630	Hilfen für junge Menschen und ihre Familien - [THH 4]	363001	Sozial- und Lebensberatung und Beratung vor Inanspruchnahme von HzE	4	Sport, Kultur, und Soziales
		363002	Förderung der Erziehung in der Familie	4	Sport, Kultur, und Soziales
		363003	Individuelle Hilfen f. junge Menschen u. ihre Familien einschl. Krisenintervent.	4	Sport, Kultur, und Soziales
		363004	Mitwirkung in gerichtlichen Verfahren	4	Sport, Kultur, und Soziales
		363005	Beistandschaft/ Amtsvormundschaft	4	Sport, Kultur, und Soziales
		363006	Einrichtungen für Hilfen für junge Menschen und ihre Familien	4	Sport, Kultur, und Soziales
3650	Tageseinrichtungen für Kinder und Kindertagespflege - [THH 4]	365001	Tageseinrichtungen für Kinder	4	Sport, Kultur, und Soziales
		365002	Kindertagespflege	4	Sport, Kultur, und Soziales
		365003	Finanz. Förd. v. Kindern in Tageseinr. u. Kindertagespflege, Übern. v. Teiln-B.	4	Sport, Kultur, und Soziales
		365004	Unterstützung selbstorganisierter Förderung (§ 25 SGB VIII)	4	Sport, Kultur, und Soziales
3680	Kooperation und Vernetzung - [THH 4]	368000	Kooperation und Vernetzung	4	Sport, Kultur, und Soziales

Haushaltsplan 2024 der Stadt Hayingen

 Übersicht über die Zuordnung der Produktb. und Produktgr. zu den Teilhaushalten Stadt Hayingen					
Produktbereich 36 Kinder-, Jugend und Familienhilfe					
Produktgruppe		Produkt		Teilhaushalt	
Nr.	Bezeichnung	Nr.	Bezeichnung	Nr.	Bezeichnung
3690	Unterhaltsvorschussleistungen - [THH 4]	369000	Unterhaltsvorschussleistungen	4	Sport, Kultur, und Soziales
Produktbereich 37 Schwerbehindertenrecht und soziales Entschädigungsrecht					
Produktgruppe		Produkt		Teilhaushalt	
Nr.	Bezeichnung	Nr.	Bezeichnung	Nr.	Bezeichnung
3710	Schwerbehindertenrecht - [THH 4]	371000	Schwerbehindertenrecht	4	Sport, Kultur, und Soziales
3720	Soziales Entschädigungsrecht - [THH 4]	372000	Soziales Entschädigungsrecht	4	Sport, Kultur, und Soziales
		372001	Kriegsopferfürsorge	4	Sport, Kultur, und Soziales
		372002	Sonstiges soziales Entschädigungsrecht	4	Sport, Kultur, und Soziales
Produktbereich 41 Gesundheitsdienste					
Produktgruppe		Produkt		Teilhaushalt	
Nr.	Bezeichnung	Nr.	Bezeichnung	Nr.	Bezeichnung
4110	Krankenhäuser - [THH 4]	411000	Krankenhäuser	4	Sport, Kultur, und Soziales
		412000	Gesundheitseinrichtungen	4	Sport, Kultur, und Soziales
4140	Maßnahmen der Gesundheitspflege - [THH 4]	414000	Maßnahmen der Gesundheitspflege	4	Sport, Kultur, und Soziales
		414001	Gesundheitsförderung und Prävention	4	Sport, Kultur, und Soziales
		414002	Gesundheitsberichterstattung	4	Sport, Kultur, und Soziales
		414003	Epidemiologie	4	Sport, Kultur, und Soziales
		414004	Frühförderung	4	Sport, Kultur, und Soziales
		414005	Gesundheitsmonitoring, Beratung von und in Einrichtungen	4	Sport, Kultur, und Soziales
		414006	Zahngesundheitsförderung	4	Sport, Kultur, und Soziales
		414007	Amtsärztliche Untersuchungen und Gutachten	4	Sport, Kultur, und Soziales
		414008	Sozialmedizinische und sozialpsychiatrische Beratung, Betreuung und Vermittlung	4	Sport, Kultur, und Soziales
		414009	Allgemeiner Gesundheitsschutz	4	Sport, Kultur, und Soziales
		414010	Personenbezogener Infektionsschutz	4	Sport, Kultur, und Soziales
		414011	Hygiene-Überwachung von Trinkwasser, Badewasser und Entsorgungseinrichtungen	4	Sport, Kultur, und Soziales
		414012	Umweltbezogene Kommunalhygiene	4	Sport, Kultur, und Soziales
		414013	Umweltbezogene Gesundheitsberatung und Begutachtung	4	Sport, Kultur, und Soziales
4180	Kur- und Badeeinrichtungen - [THH 4]	418000	Kur- und Badeeinrichtungen	4	Sport, Kultur, und Soziales
Produktbereich 42 Sport und Bäder					
Produktgruppe		Produkt		Teilhaushalt	
Nr.	Bezeichnung	Nr.	Bezeichnung	Nr.	Bezeichnung
4210	Förderung des Sports - [THH 4]	421000	Förderung des Sports	4	Sport, Kultur, und Soziales
		421001	Sportförderung	4	Sport, Kultur, und Soziales
		421002	Sportveranstaltungen	4	Sport, Kultur, und Soziales
4240	Bäder - [THH 4]	424000	Bäder	4	Sport, Kultur, und Soziales
		424001	Freibädern	4	Sport, Kultur, und Soziales
		424002	Hallenbädern	4	Sport, Kultur, und Soziales
		424003	Gruppenbädern	4	Sport, Kultur, und Soziales
		424004	Freizeitbädern	4	Sport, Kultur, und Soziales
		424005	Sonstige Einrichtungen und Angebote	4	Sport, Kultur, und Soziales
4241	Sportstätten - [THH 4]	424100	Sportstätten	4	Sport, Kultur, und Soziales
		424101	Gedeckte Sportflächen bis 27 m x 45 m	4	Sport, Kultur, und Soziales

Haushaltsplan 2024 der Stadt Hayingen

 Übersicht über die Zuordnung der Produktb. und Produktgr. zu den Teilhaushalten Stadt Hayingen					
Produktbereich 42 Sport und Bäder					
Produktgruppe		Produkt		Teilhaushalt	
Nr.	Bezeichnung	Nr.	Bezeichnung	Nr.	Bezeichnung
		424102	Freisportanlagen	4	Sport, Kultur, und Soziales
		424103	Sondersportanlagen	4	Sport, Kultur, und Soziales
Produktbereich 51 Räumliche Planung und Entwicklung					
Produktgruppe		Produkt		Teilhaushalt	
Nr.	Bezeichnung	Nr.	Bezeichnung	Nr.	Bezeichnung
5110	Stadtentwicklung städtebaul. Planung Verkehrsplanung u. Stadterneuerung -[THH 5]	511000	Stadtentwicklung städtebaul. Planung Verkehrsplanung u. Stadterneuerung	5	Bauen und Umwelt
		511001	Stadtentwicklung	5	Bauen und Umwelt
		511002	Vorbereitende Bauleitplanung	5	Bauen und Umwelt
		511003	Städtebauliche Rahmenplanung, informelle Planung	5	Bauen und Umwelt
		511004	Städtebaulicher Entwurf, Konzepte zu Bebauung und Freiraum, Stadtgestaltung	5	Bauen und Umwelt
		511005	Verbindliche Bauleitplanung	5	Bauen und Umwelt
		511006	Verkehrsentwicklungsplan	5	Bauen und Umwelt
		511007	Konzepte zur Verkehrslenkung und Steuerung	5	Bauen und Umwelt
		511008	Entwurf von Verkehrsanlagen	5	Bauen und Umwelt
		511009	Städtebauliche Sanierungsmaßnahmen und städtebauliche nach Sonderprogr	5	Bauen und Umwelt
		511010	Städtebaulichen Entwicklungsmaßnahmen	5	Bauen und Umwelt
		511011	Rechtsverfahren und Gebote	5	Bauen und Umwelt
		511012	Städtebauliche Verträge	5	Bauen und Umwelt
		511013	Planungs- und Gestaltungsberatung	5	Bauen und Umwelt
	511014	Stellungnahmen zu Planungen und Vorhaben Dritter	5	Bauen und Umwelt	
5111	Flächen- und grundstückbezogene Daten und Grundlagen - [THH 5]	511100	Flächen- und grundstückbezogene Daten und Grundlagen	5	Bauen und Umwelt
		511101	Führung und Bereitstellung des Liegenschaftskatasters	5	Bauen und Umwelt
		511102	Weitere grundstücksbezogene Basisinformationen	5	Bauen und Umwelt
		511103	Vermessungstechnische Ingenieurleistungen	5	Bauen und Umwelt
		511104	Liegenschaftsvermessung	5	Bauen und Umwelt
		511105	Raumbezugsysteme nach Lage und Höhe	5	Bauen und Umwelt
		511106	Grundlagen raumbezogener Informationssysteme	5	Bauen und Umwelt
		511107	Führung und Bereitstellung von Karten und Geodaten	5	Bauen und Umwelt
		511108	Umlegungsverfahren nach Baugesetzbuch und sonstige Ordnungsmaßnahmen	5	Bauen und Umwelt
		511109	Realisierungsuntersuchungen zur Baulandbereitstellung	5	Bauen und Umwelt
		511110	Führung u. Bereitstellung der Kaufpreissammlung, Markt- und Preisanalysen (Gut.)	5	Bauen und Umwelt
	511111	Erstellung von Wertgutachten (Gutachterausschuss)	5	Bauen und Umwelt	
5112	Flurneuordnung - [THH 5]	511200	Flurneuordnung	5	Bauen und Umwelt
		511201	Flurneuordnung und Landentwicklung, Land- und Forstwirtschaft und Naturschutz	5	Bauen und Umwelt
		511202	Flurneuordnung zur Umsetzung von Infrastrukturmaßnahmen	5	Bauen und Umwelt
		511203	Flurneuordnung für eine ganzheitliche innerörtliche Strukturentwicklung	5	Bauen und Umwelt

Haushaltsplan 2024 der Stadt Hayingen

 Übersicht über die Zuordnung der Produktb. und Produktgr. zu den Teilhaushalten Stadt Hayingen					
Produktbereich 51 Räumliche Planung und Entwicklung					
Produktgruppe		Produkt		Teilhaushalt	
Nr.	Bezeichnung	Nr.	Bezeichnung	Nr.	Bezeichnung
		511204	Projektbezogene Entwicklungsplanung, Beratung u. Moderation i. ländl. Raum	5	Bauen und Umwelt
		511205	Freiwilliger Nutzungstausch	5	Bauen und Umwelt
		511206	Sicherstellung der Belange der Landentwicklung	5	Bauen und Umwelt
		511207	Vertretung der Kommune in Flurneuordnungsverfahren	5	Bauen und Umwelt
Produktbereich 52 Bauen und Wohnen					
Produktgruppe		Produkt		Teilhaushalt	
Nr.	Bezeichnung	Nr.	Bezeichnung	Nr.	Bezeichnung
5210	Bauordnung - [THH 5]	521000	Bauordnung	5	Bauen und Umwelt
		521001	Bauvoranfrage	5	Bauen und Umwelt
		521002	Baugenehmigungsverfahren	5	Bauen und Umwelt
		521003	Kenntnisgabeverfahren	5	Bauen und Umwelt
		521004	Abgeschlossenheitsbescheinigung nach WEG	5	Bauen und Umwelt
		521005	Entscheidungen im verfahrensfreien Bereich	5	Bauen und Umwelt
		521006	Bautechnische Prüfung	5	Bauen und Umwelt
		521007	Baukontrolle, Bauabnahme, Gebrauchsabnahme	5	Bauen und Umwelt
		521008	Wiederkehrende Prüfung von Sonderbauten	5	Bauen und Umwelt
		521009	Bauordnungsbehördliche Maßnahmen	5	Bauen und Umwelt
		521010	Schornsteinfegerwesen	5	Bauen und Umwelt
		521011	Baulastenverzeichnis	5	Bauen und Umwelt
		521012	Allgemeine Bauberatung	5	Bauen und Umwelt
		521013	Vollzug von speziellen baurechtlichen Vorschriften im Zuge der Energiewende	5	Bauen und Umwelt
5220	Wohnungsbauförderung und Wohnungsversorgung - [THH 5]	522000	Wohnungsbauförderung und Wohnungsversorgung	5	Bauen und Umwelt
		522001	Förderung des Mietwohnungsbaus	5	Bauen und Umwelt
		522002	Förderung von Wohneigentum	5	Bauen und Umwelt
		522003	Förderung von Modernisierungs-, Schallschutz- und Energiesparmaßnahmen	5	Bauen und Umwelt
		522004	Einkommensorientierte Förderung	5	Bauen und Umwelt
		522005	Erteilung von Wohnberechtigungsscheinen	5	Bauen und Umwelt
		522006	Vermittlung von Wohnraum	5	Bauen und Umwelt
		522007	Überwachung der Zweckbindung geförderter Wohnungen	5	Bauen und Umwelt
		522008	Mietspiegel, Mietpreisberatung, Verfolgung v. Mietpreisüberhöhung und Mietwucher	5	Bauen und Umwelt
		522009	Anwendung des Zweckentfremdungsverbots	5	Bauen und Umwelt
5230	Denkmalschutz und Denkmalpflege - [THH 5]	523000	Denkmalschutz und Denkmalpflege	5	Bauen und Umwelt
		523001	Unterschutzstellung	5	Bauen und Umwelt
		523002	Denkmalschutzrechtliche Genehmigungsverfahren einschließlich Denkmalförderung	5	Bauen und Umwelt
Produktbereich 53 Ver- und Entsorgung					
Produktgruppe		Produkt		Teilhaushalt	
Nr.	Bezeichnung	Nr.	Bezeichnung	Nr.	Bezeichnung
5310	Elektrizitätsversorgung - [THH 5]	531000	Elektrizitätsversorgung	5	Bauen und Umwelt

Haushaltsplan 2024 der Stadt Hayingen



Übersicht über die Zuordnung der Produktb. und Produktgr. zu den Teilhaushalten

Stadt Hayingen

Produktbereich 53 Ver- und Entsorgung

Produktgruppe		Produkt		Teilhaushalt	
Nr.	Bezeichnung	Nr.	Bezeichnung	Nr.	Bezeichnung
		531001	Bereitstellung und Lieferung von Strom	5	Bauen und Umwelt
		531002	Dienstleistungen der Stromversorgung	5	Bauen und Umwelt
5320	Gasversorgung - [THH 5]	532000	Gasversorgung	5	Bauen und Umwelt
		532001	Bereitstellung und Lieferung von Erdgas	5	Bauen und Umwelt
		532002	Dienstleistungen der Gasversorgung	5	Bauen und Umwelt
5330	Wasserversorgung - [THH 5]	533000	Wasserversorgung	5	Bauen und Umwelt
		533001	Bereitstellung und Lieferung von Trinkwasser	5	Bauen und Umwelt
		533002	Bereitstellung und Lieferung von Brauchwasser	5	Bauen und Umwelt
		533003	Dienstleistungen der Wasserversorgung	5	Bauen und Umwelt
5340	Fernwärmeversorgung - [THH 5]	534000	Fernwärmeversorgung	5	Bauen und Umwelt
		534001	Bereitstellung und Lieferung von Fernwärme	5	Bauen und Umwelt
		534002	Dienstleistungen der Fernwärmeversorgung	5	Bauen und Umwelt
5350	Kombinierte Versorgung - [THH 5]	535000	Kombinierte Versorgung	5	Bauen und Umwelt
5360	Telekommunikationseinrichtungen - [THH 5]	536000	Telekommunikationseinrichtungen	5	Bauen und Umwelt
		536001	Leitungsgebundene Breitbandinfrastruktur	5	Bauen und Umwelt
		536002	Mobile / funknetzbasierete Breitbandinfrastruktur, WLAN-Hotspots	5	Bauen und Umwelt
5370	Abfallwirtschaft - [THH 5]	537000	Abfallwirtschaft	5	Bauen und Umwelt
		537001	Bioabfällen	5	Bauen und Umwelt
		537002	Grüngut	5	Bauen und Umwelt
		537003	Altpapier	5	Bauen und Umwelt
		537004	Sonstige Wertstoffe	5	Bauen und Umwelt
		537005	Hausmüll und hausmüllähnliche Gewerbeabfälle	5	Bauen und Umwelt
		537006	Gewerbeabfälle	5	Bauen und Umwelt
		537007	Sperrmüll	5	Bauen und Umwelt
		537008	Problemstoffe	5	Bauen und Umwelt
		537009	Sonstige Abfälle zur Beseitigung	5	Bauen und Umwelt
		537010	Sonstige Maßnahmen im Rahmen der Kreislaufwirtschaft	5	Bauen und Umwelt
5380	Abwasserbeseitigung - [THH 5]	538000	Abwasserbeseitigung	5	Bauen und Umwelt
		538001	Ableitung von Abwasser	5	Bauen und Umwelt
		538002	Reinigung von Abwasser	5	Bauen und Umwelt
		538003	Kontrolle der Indirekteileiter	5	Bauen und Umwelt
		538004	Planungsleistungen	5	Bauen und Umwelt
		538005	Bau- und Unterhaltungsleistungen	5	Bauen und Umwelt
		538006	Fachtechnische Leistungen	5	Bauen und Umwelt
		538007	Sonstige Dienstleistungen	5	Bauen und Umwelt

Produktbereich 54 Verkehrsflächen und -anlagen, ÖPNV

Produktgruppe		Produkt		Teilhaushalt	
Nr.	Bezeichnung	Nr.	Bezeichnung	Nr.	Bezeichnung
5410	Gemeindestraßen - [THH 5]	541000	Gemeindestraßen	5	Bauen und Umwelt
		541001	Straßen, Wege, Plätze	5	Bauen und Umwelt
		541002	Verkehrsausstattung	5	Bauen und Umwelt
		541003	Grün an Straßen	5	Bauen und Umwelt
		541004	Ingenieurbauwerke einschl. deren bauwerkspezifischer Ausstattung	5	Bauen und Umwelt

Haushaltsplan 2024 der Stadt Hayingen

 Übersicht über die Zuordnung der Produktb. und Produktgr. zu den Teilhaushalten Stadt Hayingen					
Produktbereich 54 Verkehrsflächen und -anlagen, ÖPNV					
Produktgruppe		Produkt		Tellhaushalt	
Nr.	Bezeichnung	Nr.	Bezeichnung	Nr.	Bezeichnung
		541005	Sonstige Leistungen des Straßenbaulastträgers	5	Bauen und Umwelt
		541006	Leistungen für Dritte	5	Bauen und Umwelt
5420	Kreisstraßen - [THH 5]	542000	Kreisstraßen	5	Bauen und Umwelt
		542001	Straßen, Wege, Plätze	5	Bauen und Umwelt
		542002	Verkehrsausstattung	5	Bauen und Umwelt
		542003	Grün an Straßen	5	Bauen und Umwelt
		542004	Ingenieurbauwerke einschl. deren bauwerkspezifischer Ausstattung	5	Bauen und Umwelt
		542005	Sonstige Leistungen des Straßenbaulastträgers	5	Bauen und Umwelt
		542006	Leistungen für Dritte	5	Bauen und Umwelt
5430	Landesstraßen - [THH 5]	543000	Landesstraßen	5	Bauen und Umwelt
		543001	Straßen, Wege, Plätze	5	Bauen und Umwelt
		543002	Verkehrsausstattung	5	Bauen und Umwelt
		543003	Grün an Straßen	5	Bauen und Umwelt
		543004	Ingenieurbauwerke einschl. deren bauwerkspezifischer Ausstattung	5	Bauen und Umwelt
		543005	Sonstige Leistungen des Straßenbaulastträgers	5	Bauen und Umwelt
		543006	Leistungen für Dritte	5	Bauen und Umwelt
5440	Bundesstraßen - [THH 5]	544000	Bundesstraßen	5	Bauen und Umwelt
		544001	Straßen, Wege, Plätze	5	Bauen und Umwelt
		544002	Verkehrsausstattung	5	Bauen und Umwelt
		544003	Grün an Straßen	5	Bauen und Umwelt
		544004	Ingenieurbauwerke einschl. deren bauwerkspezifischer Ausstattung	5	Bauen und Umwelt
		544005	Sonstige Leistungen des Straßenbaulastträgers	5	Bauen und Umwelt
		544006	Leistungen für Dritte	5	Bauen und Umwelt
5450	Straßenreinigung und Winterdienst - [THH 5]	545000	Straßenreinigung und Winterdienst	5	Bauen und Umwelt
		545001	Straßenreinigung	5	Bauen und Umwelt
		545002	Winterdienst	5	Bauen und Umwelt
5460	Parkierungseinrichtungen - [THH 5]	546000	Parkierungseinrichtungen	5	Bauen und Umwelt
5470	Verkehrsbetriebe/ÖPNV - [THH 5]	547000	Verkehrsbetriebe/ÖPNV	5	Bauen und Umwelt
5480	Sonstiger Personen- und Güterverkehr - [THH 5]	548000	Sonstiger Personen- und Güterverkehr	5	Bauen und Umwelt
5490	Öffentliche Toilettenanlagen - [THH 5]	549000	Öffentliche Toilettenanlagen	5	Bauen und Umwelt
Produktbereich 55 Natur- und Landschaftspflege, Friedhofswesen					
Produktgruppe		Produkt		Tellhaushalt	
Nr.	Bezeichnung	Nr.	Bezeichnung	Nr.	Bezeichnung
5510	Öffentliches Grün Landschaftsbau - [THH 5]	551000	Öffentliches Grün Landschaftsbau	5	Bauen und Umwelt
		551001	Grün- und Parkanlagen	5	Bauen und Umwelt
		551002	Freizeitanlagen und Spielflächen	5	Bauen und Umwelt
		551003	Kleingartenflächen	5	Bauen und Umwelt
		551004	Fachberatungen und Aktionen	5	Bauen und Umwelt
5520	Gewässerschutz Öffentl Gewässer Wasserb Anlagen - [THH 5]	552000	Gewässerschutz Öffentl Gewässer Wasserb Anlagen	5	Bauen und Umwelt
		552001	Wasserbauliche Anlagen und kommunale Gewässer (einschl. Hochwasserschutz)	5	Bauen und Umwelt
		552002	Wasserrechtliche Maßnahmen	5	Bauen und Umwelt
		552003	Konzepten zum Gewässerschutz	5	Bauen und Umwelt
5530	Friedhofs- und Bestattungswesen - [THH 5]	553000	Friedhofs- und Bestattungswesen	5	Bauen und Umwelt


Haushaltsplan 2024 der Stadt Hayingen

 Übersicht über die Zuordnung der Produktb. und Produktgr. zu den Teilhaushalten					
		Stadt Hayingen			
Produktbereich 55 Natur- und Landschaftspflege, Friedhofswesen					
Produktgruppe		Produkt		Teilhaushalt	
Nr.	Bezeichnung	Nr.	Bezeichnung	Nr.	Bezeichnung
		553001	Reihengräbern	5	Bauen und Umwelt
		553002	Wahlgräbern	5	Bauen und Umwelt
		553003	Kriegsgräber, Ehrengräber, jüdische und sonstige historische Friedhöfe	5	Bauen und Umwelt
		553004	Öffentliches Grün auf Friedhöfen	5	Bauen und Umwelt
		553005	Leichen- und Trauerhallen	5	Bauen und Umwelt
		553006	Erdbestattungen	5	Bauen und Umwelt
		553007	Einäscherung	5	Bauen und Umwelt
		553008	Urnenbeisetzungen	5	Bauen und Umwelt
		553009	Aus- und Umbettungen	5	Bauen und Umwelt
		553010	Leistungen des Bestattungsdienstes	5	Bauen und Umwelt
		553011	Friedhofsgärtnerische Leistungen	5	Bauen und Umwelt
5540	Naturschutz und Landschaftspflege - [THH 5]	554000	Naturschutz und Landschaftspflege	5	Bauen und Umwelt
		554001	Geschützter Teile von Natur und Landschaft	5	Bauen und Umwelt
		554002	Naturschutzrechtliche Maßnahmen	5	Bauen und Umwelt
		554003	Erstellen und Umsetzen von Konzeptionen zum Naturschutz	5	Bauen und Umwelt
5550	Forstwirtschaft - [THH 5]	555000	Forstwirtschaft	5	Bauen und Umwelt
		555001	Holzproduktion	5	Bauen und Umwelt
		555002	Erhaltung und Förderung der ökologischen Funktion des Waldes	5	Bauen und Umwelt
		555003	Erhaltung und Förderung der sozialen Funktion des Waldes	5	Bauen und Umwelt
		555004	Dienstleistungen für Dritte	5	Bauen und Umwelt
		555005	Wahrnehmung öffentlich-rechtlicher Aufgaben als untere Forstbehörde	5	Bauen und Umwelt
		555006	Wahrnehmung sonstiger öffentlich-rechtlicher Aufgaben	5	Bauen und Umwelt
5551	Landwirtschaft - [THH 5]	555100	Landwirtschaft	5	Bauen und Umwelt
		555101	Verwaltungsverfahren zu Förder- und Ausgleichsleistungen	5	Bauen und Umwelt
		555102	Kontrollen der Förder- und Ausgleichsleistungen einschl. Cross Compliance (CC)	5	Bauen und Umwelt
		555103	Koordination von Beratung und berufsbezogener Erwachsenenbildung	5	Bauen und Umwelt
		555104	Berufsbildung im Agrarbereich	5	Bauen und Umwelt
		555105	Fachschulische Bildung	5	Bauen und Umwelt
		555106	Maßnahmen zur Agrarstruktur und Landschaftsentwicklung	5	Bauen und Umwelt
		555107	Landwirtschaftliche Betriebsentwicklung	5	Bauen und Umwelt
		555108	Eigene landwirtschaftliche Betriebe	5	Bauen und Umwelt
		555109	Maßnahmen zu Umweltgerechter Erzeugung Pflanzlicher Produkte	5	Bauen und Umwelt
		555110	Maßnahmen zu Art- und Umweltgerechter Erzeugung tierischer Produkte	5	Bauen und Umwelt
		555111	Maßnahmen zu Sonderverfahren der landwirtschaftlichen Produktion	5	Bauen und Umwelt
		555112	Maßnahmen zur Tierzucht	5	Bauen und Umwelt
		555113	Maßnahmen der Vermarktung	5	Bauen und Umwelt
		555114	Maßnahmen im Bereich Ernährung	5	Bauen und Umwelt

Haushaltsplan 2024 der Stadt Hayingen


 Übersicht über die Zuordnung der Produktb. und Produktgr. zu den Teilhaushalten Stadt Hayingen					
Produktbereich 56 Umweltschutz					
Produktgruppe		Produkt		Teilhaushalt	
Nr.	Bezeichnung	Nr.	Bezeichnung	Nr.	Bezeichnung
5610	Umweltschutzmaßnahmen - [THH 5]	561000	Umweltschutzmaßnahmen	5	Bauen und Umwelt
		561001	Alllasten	5	Bauen und Umwelt
		561002	Sonstige bodenschutzrechtliche Maßnahmen	5	Bauen und Umwelt
		561003	Konzeptionen zum Bodenschutz	5	Bauen und Umwelt
		561004	Abfallrechtliche Maßnahmen	5	Bauen und Umwelt
		561005	Immissionsschutzrechtliche Maßnahmen	5	Bauen und Umwelt
		561006	Konzeptionen zum Immissionsschutz (Luft,Lärm)	5	Bauen und Umwelt
		561007	Konzeptionen zum Klimaschutz und ökologisch orientierte Energieplanung	5	Bauen und Umwelt
		561008	Aktionen, Veranstaltungen und Informationen	5	Bauen und Umwelt
5620	Arbeitsschutz - [THH 5]	562000	Arbeitsschutz	5	Bauen und Umwelt
		562001	Technischer Arbeitsschutz	5	Bauen und Umwelt
		562002	Sozialer und organisatorischer Arbeitsschutz	5	Bauen und Umwelt
Produktbereich 57 Wirtschaft und Tourismus					
Produktgruppe		Produkt		Teilhaushalt	
Nr.	Bezeichnung	Nr.	Bezeichnung	Nr.	Bezeichnung
5710	Wirtschaftsförderung - [THH 6]	571000	Wirtschaftsförderung	6	Wirtschaft und Tourismus
		571001	Maßnahmen zur Verbesserung der Standortfaktoren sowie Standortanalyse	6	Wirtschaft und Tourismus
		571002	Firmenbetreuung, Existenzgründungsförderung und Krisenmanagement	6	Wirtschaft und Tourismus
		571003	Planung, Vermarktung und Vermittlung von Gewerbeflächen/-objekten	6	Wirtschaft und Tourismus
		571004	Marketing und Akquisition	6	Wirtschaft und Tourismus
		571005	Beschäftigungs- und Arbeitsförderung	6	Wirtschaft und Tourismus
5730	Allgemeine Einrichtungen und Unternehmen (Stadth.,Backh.,Toilettenw. - [THH 6])	573000	Allgemeine Einrichtungen und Unternehmen	6	Wirtschaft und Tourismus
		573001	Schlachtviehmärkte	6	Wirtschaft und Tourismus
		573002	Waschplatte	6	Wirtschaft und Tourismus
		573003	Schlachteinrichtungen	6	Wirtschaft und Tourismus
		573004	Isolierschlachtbetrieb	6	Wirtschaft und Tourismus
		573005	Großmärkte	6	Wirtschaft und Tourismus
		573006	Wochenmärkte	6	Wirtschaft und Tourismus
		573007	Jahrmärkte und sonstige Veranstaltungen	6	Wirtschaft und Tourismus
		573008	Festhallen und Festplätze	6	Wirtschaft und Tourismus
5750	Tourismus - [THH 6]	575000	Tourismus	6	Wirtschaft und Tourismus
Produktbereich 61 Allgemeine Finanzwirtschaft					
Produktgruppe		Produkt		Teilhaushalt	
Nr.	Bezeichnung	Nr.	Bezeichnung	Nr.	Bezeichnung
6110	Steuern, allgemeine Zuweisungen, allg. Umlagen - [THH 7]	611000	Steuern, allgemeine Zuweisungen, allg. Umlagen	7	Allgemeine Finanzwirtschaft
6120	Sonstige allgemeine Finanzwirtschaft - [THH 7]	612000	Sonstige allgemeine Finanzwirtschaft	7	Allgemeine Finanzwirtschaft
6130	Jahresabschlussbuchungen, Abwicklung der Vorjahre - [THH 7]	613000	Abwicklung der Vorjahre	7	Allgemeine Finanzwirtschaft

Haushaltsplan 2024 der Stadt Hayingen


 Übersicht über die aus VE's voraussichtlich fällig werdenden Auszahlungen Stadt Hayingen						
Nr.	Bezeichnung	VE im Haushaltsplan TEUR	Fällige Auszahlungen HH-Jahr 2025 TEUR	Fällige Auszahlungen HH-Jahr 2026 TEUR	Fällige Auszahlungen HH-Jahr 2027 TEUR	Fällige Auszahlungen HH-Jahr 2028 TEUR
1,	Jahr 2021	0,0	0,0	0,0	0,0	0,0
2,	Jahr 2022		0,0	0,0	0,0	0,0
3,	Jahr 2023 *	-1.100,0	-1.100,0	0,0	0,0	0,0
4,	aktuelles Jahr 2024	-1.600,0	-1.000,0	-300,0	-300,0	0,0
5,	Summe	-2.700,0	-2.100,0	-300,0	-300,0	0,0
6,	Nachrichtlich:					
7,	im Finanzplan vorgesehene Kreditaufnahmen	---	0,0	0,0	0,0	0,0

* Verpflichtungsermächtigungen 2023 werden bisher nicht in Anspruch genommen


Haushaltsplan 2024 Stadt Hayingen

 Übersicht über den voraussichtlichen Stand der Rücklagen Stadt Hayingen			
Nr.	Bezeichnung	voraussichtlicher Stand zu Beginn des HH-Jahres - TEUR	voraussichtlicher Stand zum Ende des HH-Jahres TEUR
1,	Ergebnisrücklagen	0,0	0,0
1.1	Rücklagen aus Überschüssen des ordentlichen Ergebnisses	0,0	0,0
1.2	Rücklagen aus Überschüssen des Sonderergebnisses	0,0	0,0
2,	Zweckgebundene Rücklagen	0,0	0,0
	Rücklagen gesamt	0,0	0,0

Haushaltsplan 2024 der Stadt Hayingen

 Übersicht über den voraussichtlichen Stand der Rückstellungen Stadt Hayingen		
Nr.	Bezeichnung	voraussichtlicher Stand zu Beginn des HH-Jahres - TEUR
1.	Rückstellungen gemäß § 41 Abs. 1 GemHVO	0,0
1.1	Lohn- und Gehaltsrückstellungen	0,0
1.2	Unterhaltsvorschussrückstellungen	0,0
1.3	Stilllegungs- und Nachsorge- rückstellungen für Abfalldeponien	0,0
1.4	Gebührenüberschussrückstellungen	0,0
1.5	Altlastensanierungsrückstellungen	0,0
1.6	Rückstellungen für drohende Verpflich. aus Bürgschaften und Gewährleistungen	0,0
2.	Weitere Rückstellungen gemäß § 41 Abs. 2 GemHVO	0,0
2.1	Sonstige Rückstellungen	0,0
	Rückstellungen gesamt	0,0

Haushaltsplan 2024 der Stadt Hayingen

 Kennzahlen zur Beurteilung der finanziellen Leistungsfähigkeit Stadt Hayingen							
Nr.	Bezeichnung	Ergebnis 2022	Planung 2023	Planung 2024	Planung 2025	Planung 2026	Planung 2027
ERTRAGSLAGE							
1	ordentliches Ergebnis						
	absoluter Betrag in €	1.124.025,30	24.888	11.911	638.740	353.248	-165.600
	Betrag je Einwohner in €/EW	0,00	0	0	0	0	0
	Aufwandsdeckungsgrad in %	120,14	100	100	109	105	98
	1.1 Steuerkraft - netto -						
	absoluter Betrag in €	2.584.453,97	2.199.940	2.173.350	3.027.000	2.722.700	2.369.600
	Betrag je Einwohner in €/EW	0,00	0	0	0	0	0
	Anteil an ordentl. Aufwendungen in %	46,31	33	31	44	38	32
	1.2 Betriebsergebnis - netto -						
	absoluter Betrag in €	-1.460.428,67	-2.175.052	-2.161.439	-2.388.260	-2.369.453	-2.535.199
	Betrag je Einwohner in €/EW	0,00	0	0	0	0	0
	Anteil an ordentl. Aufwendungen in %	26,17	32	31	34	33	34
2	Sonderergebnis						
	absoluter Betrag in €	-86.547,18	60.000	25.500	20.000	20.000	20.000
3	Gesamtergebnis						
	absoluter Betrag in €	1.037.478,12	84.888	37.411	658.740	373.247	-145.599
FINANZLAGE							
4	Zahlungsmittelüberschuss der Ergebnisrechnung						
	absoluter Betrag in €	887.575,08	274.430	289.549	897.690	624.730	74.990
	Betrag je Einwohner in €/EW	0,00	0	0	0	0	0
5	Mindestzahlungsmittelüberschuss						
	absoluter Betrag in €	67.500,00	67.500	55.000	35.000	10.000	20.000
6	Nettoinvestitionsfinanzierungsmittel						
	absoluter Betrag in €	820.075,08	206.930	234.549	862.690	614.730	54.990
	Betrag je Einwohner in €/EW	0,00	0	0	0	0	0
7	Soll-Liquiditätsreserve (§22 Abs. 2 GemHVO)						
	absoluter Betrag in €	101.146,48	104.486,22	111.955,26	119.935,84	125.213,16	128.580,52
8	voraussichtliche liquide Eigenmittel zum Jahresende						
	absoluter Betrag in €	3.500.422,75	0	0	0	0	0
KAPITALLAGE							
9	Eigenkapital						
	absoluter Betrag in €	25.763.402,67	---	---	---	---	---
	9.1 Basiskapital						
	absoluter Betrag in €	25.422.948,85	---	---	---	---	---
	9.2 Eigenkapitalquote						
	Verhältnis Eigenkap. zu Bilanzsumme in %	67,18	---	---	---	---	---
	9.3 Fremdkapitalquote						
	Verhältnis Fremdkapital zu Bilanzsumme in %	32,82	---	---	---	---	---
10	Anlagendeckung						
	Verhältnis langfr. Kapital zu langfr. Vermögen in %	96,76	---	---	---	---	---
11	Verschuldung						
	absoluter Betrag in €	167.500,06	---	---	---	---	---
	Betrag je Einwohner in €/EW	0,00	---	---	---	---	---
	11.1 Nettoneuverschuldung						
	absoluter Betrag in €	-67.500,00	732.500	545.000	-35.000	-10.000	-20.000

Haushaltsplan 2024 der Stadt Hayingen

Haushaltsquerschnitt Ergebnishaushalt												
Stadt Hayingen												
Produktbereich	Produktgruppe	Bezeichnung	Erträge aus Nutzungsentg., Zuwendungen, Umlagen, priv. Leistungsentg., Kostenerstatt., Kostenuml.	Sonstige Erträge	Personalaufwendungen	Aufwendungen für Sach- und Dienstleistungen	Transferaufwendungen	Sonstige Aufwendungen	Erträge aus internen Leistungen	Aufwendungen für interne Leistungen	kalkulatorische Kosten	Nettoressourcenbedarf / -überschuss
11		Innere Verwaltung	315.741	34.300	-922.280	-326.783	0	-287.559	366.270	-79.226	-905.692	-1.805.229
12		Sicherheit und Ordnung	33.230	0	-42.710	-108.500	-3.500	-66.530	0	-5.230	-25.687	-218.927
12.60		Brandschutz	25.680	0	0	-107.400	-1.600	-51.480	0	-5.230	-25.687	-165.717
21		Schulträgeraufgaben	36.200	0	-65.000	-48.900	-500	-24.800	0	-1.490	-344	-104.834
26		Theater, Konzerte, Musikschulen	181.803	0	-29.000	-97.650	0	-108.039	0	-21.142	-5.088	-79.116
28		Sonstige Kulturpflege	2.126	0	0	-15.000	-6.500	-860	0	-33.527	-193	-53.954
29		Förderung von Kirchengemeinden und sonstigen Religionsgemeinschaften	0	0	-2.600	-500	-1.300	0	0	0	0	-4.400
31		Soziale Hilfen	41.387	0	0	-37.000	-1.800	-2.072	0	0	-234	281
36		Kinder-, Jugend- und Familienhilfe	527.170	0	-935.060	-53.900	-6.300	-79.489	0	-35.602	-67.833	-651.014
36.50		Tageseinrichtungen für Kinder und Tagespflege	526.670	0	-935.060	-53.900	-6.000	-79.489	0	-25.142	-67.833	-640.754
41		Gesundheitsdienste	0	0	0	0	0	-833	0	0	-128	-961
42		Sport und Bäder	7.732	0	0	-10.750	-2.500	-27.958	16.490	-33.142	-41.788	-91.916
42.41		Sportstätten	7.732	0	0	-2.750	0	-27.958	15.000	-18.142	-41.788	-67.906
51		Räumliche Planung und Entwicklung	50	0	0	-10.000	-5.000	0	0	0	0	-14.950
52		Bauen und Wohnen	0	0	-56.000	0	0	-300	0	0	0	-56.300
53		Ver- und Entsorgung	678.112	65.500	-59.010	-258.530	-300	-105.714	0	-53.292	-131.595	135.171
53.70		Abfallwirtschaft	7.500	0	0	-5.150	0	0	0	-11.457	0	-9.107
53.80		Abwasserbeseitigung	667.974	0	-59.010	-250.380	-300	-104.681	0	-41.835	-42.880	168.888
54		Verkehrsmitteln und -anlagen, ÖPNV	267.323	0	0	-154.630	0	-244.076	0	-79.825	-98.728	-309.936
54.70		Verkehrsbetriebe/ÖPNV	0	0	0	-730	0	0	0	0	0	-730
55		Natur- und Landschaftspflege, Friedhofswesen	447.247	0	-188.020	-217.620	-500	-101.692	0	-65.240	-1.637	-127.462
55.30		Friedhofs- und Bestattungswesen	15.157	0	-17.000	-18.420	0	-2.501	0	-7.257	-3.476	-33.497
57		Wirtschaft und Tourismus	94.393	0	-62.510	-45.560	0	-62.108	1.500	-34.527	-12.603	-121.415
61		Allgemeine Finanzwirtschaft	1.308.450	2.976.030	0	0	-2.089.830	-1.810	0	0	0	2.192.840
61.10		Steuern, allgemeine Zuweisungen, allgemeine Umlagen	1.308.450	2.964.030	0	0	-2.089.830	0	0	0	0	2.182.650
61.20		Sonstige allgemeine Finanzwirtschaft	0	12.000	0	0	0	-1.810	0	0	0	10.190
		Summe	3.940.964	3.075.830	-2.362.190	-1.385.323	-2.118.030	-1.113.840	384.260	-442.243	-1.291.550	-1.312.122


Haushaltsquerschnitt Finanzhaushalt									
Stadt Hayingen									
Teilhaushalt	Bezeichnung	anteiliger Zahlungsmittel-überschuss/-bedarf aus lfd. Verwaltungstätigkeit	Einzahlungen aus Investitionstätigkeit	Auszahlungen aus Investitionstätigkeit	anteiliger veranschlagter Finanzierungs-mittelüber-schuss- / bedarf	Einzahlungen aus Finanzierungstätigkeit	Auszahlungen aus Finanzierungstätigkeit	anteiliger veranschlagter Finanzierungs-mittelüber-schuss- / bedarf	Verpflichtungs-ermäch-tigungen
1	Innere Verwaltung	-1.114.663	448.700	-646.500	-1.312.463	0	0	-1.312.463	0
2	Sicherheit und Ordnung	-160.310	17.330	-26.300	-169.280	0	0	-169.280	0
3	Schulen	-102.900	0	0	-102.900	0	0	-102.900	0
4	Sport, Kultur und Soziales	-615.815	0	-86.000	-701.815	0	0	-701.815	0
5	Bauen und Umwelt	153.412	750.000	-1.524.500	-621.088	0	0	-621.088	-1.600.000
6	Wirtschaft und Tourismus	-63.015	7.700	-47.000	-102.315	0	0	-102.315	0
7	Allgemeine Finanzwirtschaft	2.192.840	0	0	2.192.840	600.000	-55.000	2.737.840	0
	Summe	289.549	1.223.730	-2.330.300	-817.021	600.000	-55.000	-272.021	-1.600.000

Haushaltsplan 2024 Stadt Hayingen


Voraussichtliche Entwicklung der Liquidität						
Nr.	Einzahlungs- und Auszahlungsarten	Finanz-HH 2023	Finanz-HH 2024	Finanzplan 2025	Finanzplan 2026	Finanzplan 2027
1	Zahlungsmittelbestand zum Jahresbeginn	1.186.276	---	---	---	---
2A	+ Sonstige Einlagen aus Kassenmitteln zum Jahresbeginn	0	---	---	---	---
2B	+ Investmentzertifikate, Kapitalmarktpapiere, Geldmarktpapiere und sonstige Wertpapiere	0	---	---	---	---
2C	+ Forderungen aus Liquiditätsbeziehungen zu verbundenen Unternehmen, Beteiligungen und Sondervermögen	0	---	---	---	---
3A	- Bestand an Kassenkrediten zum Jahresbeginn	0	---	---	---	---
3B	- Verbindlichkeiten aus Liquiditätsbeziehungen zu verbundenen Unternehmen, Beteiligungen und Sondervermögen	0	---	---	---	---
4	= liquide Eigenmittel zum Jahresbeginn	1.186.276	---	---	---	---
5	- Auszahlungen aufgrund von übertragenen Ermächtigungen der Vorvorjahre	0	---	---	---	---
6	+ Einzahlungen aus nicht in Anspruch genommenen Kreditermächtigungen für Investitionen und Investitionsfördermaßnahmen aus Vorvorjahr	0	---	---	---	---
7	+ Einzahlungen aus übertrag. Ermächtigungen für Inv.-Zuwendungen, -Beiträge und ähnl. Entg. für Inv.-Tätigkeit aus Vorvorjahren (§21 Abs.1, §3 Nr.18, 19 GemHVO)	0	---	---	---	---
8A	+/- veranschlagte Änderung des Finanzierungsmittelbestands (§3 Nr. 36 GemHVO)	-10.157	-272.021	-392.310	-270	-450.010
8B	+/- Änderungen Ergebnishaushalt anhand des Finanzzwischenberichtes	-333.498				
8C	+/- Änderungen Investitionsbereich anhand der Prognose Stand 11.12.2023	180.900				
9	= voraussichtliche liquide Eigenmittel zum Jahresende (ggf. um aktuelle Prognosewerte korrigiert)	1.023.521	751.500	359.190	358.920	-91.090
10	- davon: für zweckgebundene Rücklagen gebunden	0	0	0	0	0
11	- für sonstige bestimmte Zwecke gebunden	0	0	0	0	0
12	= vorauss. liquide Eigenmittel zum Jahresende ohne gebundene Mittel	1.023.521	751.500	359.190	358.920	-91.090
13	nachrichtlich: voraussichtliche Mindestliquidität (§22 Abs. 2 GemHVO)	104.486,22	111.955,26	119.935,84	125.213,16	128.580,52

*


Investitionsübersicht 2024 der Stadt Hayingen

<div style="display: flex; justify-content: space-between; align-items: center;"> <div style="text-align: left;">  <p>Investitionsübersicht</p> <p>Stadt Hayingen</p> </div> </div>							
Investitions-Nr. und Bezeichnung	Ergebnis 2022	Ansatz 2023	Ansatz 2024	VE	Plan 2025	Plan 2026	Plan 2027
B-5380-001 Abwasserbeiträge	-18.759,05	270.000	135.000	0	50.000	50.000	50.000
B-5410-001 Erschließungsbeiträge	-14.245,89	440.000	215.000	0	100.000	100.000	100.000
BET-5360-2 Beteiligung BLS Netzausbau	-54.752,34	-50.000	0	0	0	0	0
I-1110-002 E-Blättle Fink	0,00	-5.000	-5.000	0	0	0	0
I-1120-001 Lizenzen (Wahlmanager, Ratsinformationssystem)	0,00	-13.000	-10.000	0	-10.000	-10.000	-10.000
I-1124-001 Außentreppe Hausmeisterwohnung Schule	-1.945,73	0	0	0	0	0	0
I-1124-002 Kanal Schule Küche	0,00	-60.000	0	0	0	0	0
I-1124-003 Barrierfreier Eingang Rathaus	-24.280,66	-80.000	-80.000	0	0	0	0
<i>Erläuterungen:</i>							
Ansatz 2024: Kosten: 240.000 €; aufgerechnet sind 160.000 € Ausgleichstock							
I-1124-004 Pausenhof Schule	0,00	0	-6.300	0	-50.000	-50.000	0
<i>Erläuterungen:</i>							
Ansatz 2024: Kosten: 10.000 €; aufgerechnet sind 3.700 € Zuschuss für die Planung							
I-1124-005 Mensa Digelfeldschule	0,00	0	0	0	0	0	-50.000
I-1124-006 Flachdacherneuerung Schule	0,00	0	-50.000	0	0	0	0
<i>Erläuterungen:</i>							
Ansatz 2024: Kosten: 200.000 €, Ausgleichstock: 150.000 €							
I-1125-001 bewegliche Gegenstände über 800 €	0,00	-4.500	-1.500	0	0	0	0
<i>Erläuterungen:</i>							
1.500 €: Blasgerät, Heckenschere							
I-1125-005 Räumschild Tuchel	0,00	-13.000	0	0	0	0	0
I-1125-006 Heizung Bauhof	0,00	-50.000	0	0	0	0	0
I-1125-007 PKW Bauhof	0,00	-40.000	0	0	0	0	0
I-1125-008 Radlader	0,00	0	-30.000	0	0	0	0
<i>Erläuterungen:</i>							
Kosten: 80.000 €, aufgerechnet sind 50.000 € Zuschuss vom GVV							
I-1125-009 Meili	0,00	0	0	0	-230.000	0	0
I-1125-010 Kubota	0,00	0	0	0	0	-80.000	0
I-1133-001 Grundstücksverkäufe	88.005,18	200.000	59.500	0	50.000	50.000	50.000
I-1133-002 Grundstückskäufe	-57.559,61	-100.000	-100.000	0	-50.000	-50.000	-50.000
I-1260-003 Digitalfunkgeräte	1.800,00	0	0	0	0	0	0
I-1260-006 Feuerwehrfahrzeug Abt. Ehestetten	-170.110,28	17.333	17.330	0	0	0	0
I-1260-010 Fahrzeug Feuerwehr Anhausen und Indelhausen	0,00	0	0	0	0	0	-100.000
I-1260-011 Fahrzeughalle Feuerwehr Anhausen/Indelhausen	0,00	-50.000	-20.000	0	-50.000	-100.000	-180.000
I-1260-012 Hochwasserschmutzpumpe	-3.592,61	-4.300	-4.300	0	0	0	0
I-1260-013 Stiefelwaschanlage	-3.076,15	0	0	0	0	0	0
I-1260-014 bewegliche Gegenstände über 800€	0,00	-2.800	-2.000	0	0	0	0
<i>Erläuterungen:</i>							
2024: 2 Hohlstrahlrohre							
I-2110-001 Investitionen Digitalpakt	-6.772,29	0	0	0	0	0	0
I-3130-001 Container zur Flüchtlingsunterbringung	0,00	0	-80.000	0	0	0	0
I-3650-001 Anbau Kindergarten	30.445,12	0	0	0	0	0	0
I-3650-003 unbewegliche Gegenstände über 800€	-15.749,35	0	-6.000	0	0	0	0
I-4241-001 Putzmaschine Digelfeldhalle	0,00	-15.000	0	0	0	0	0
I-5310-002 PV-Anlage Bauhof	0,00	-100.000	-120.000	0	0	0	0
I-5310-003 PV-Anlage Digelfeldhalle	0,00	-100.000	0	0	0	0	0

Investitionsübersicht 2024 der Stadt Hayingen

<div style="display: flex; justify-content: space-between; align-items: center;"> <div style="text-align: left;">  <p>Investitionsübersicht</p> <p>Stadt Hayingen</p> </div> </div>							
Investitions-Nr. und Bezeichnung	Ergebnis 2022	Ansatz 2023	Ansatz 2024	VE	Plan 2025	Plan 2026	Plan 2027
I-5310-004 PV-Anlage Haus der Lilie	0,00	-100.000	-120.000	0	0	0	0
I-5360-006 Breitband BG Unter der Buche	18.057,27	0	0	0	0	0	0
I-5360-007 Breitband Karl-Truchsess-Weg	-15.649,43	0	0	0	0	0	0
I-5360-011 Breitband BA VI Unter dem Rain	0,00	-45.000	0	0	0	0	0
I-5360-012 Breitband BG Hinter der Buche	-22.159,93	0	0	0	0	0	0
I-5360-014 Breitband Mitverlegung Notwasserleitung	0,00	-30.000	0	0	0	0	0
I-5360-015 Breitband Mitverlegung Nahwärme Ehestetten	0,00	-10.000	-5.000	0	-5.000	-5.000	-5.000
I-5360-100 Breitband Allgemein	0,00	-80.000	-20.000	0	0	0	0
I-5380-002 Kanal Kirchstraße	-23.514,41	0	0	0	0	0	0
I-5380-009 Versickerungsbecken BG Unter dem Rain	0,00	0	0	0	0	-70.000	0
I-5380-010 Erneuerung Schlammentwässerung (Verpflichtungsermächtigungen)	-37.757,63	-400.000	-400.000	-300.000	-300.000 (-300.000)	0	0
I-5380-012 Abwasser BG Hinter der Buche	-89.729,32	0	0	0	0	0	0
I-5380-013 Abwasser BA VI Unter dem Rain	-50.383,06	-170.000	0	0	0	0	0
I-5380-014 Pumpwerk Anhausen Adler	0,00	-45.000	-45.000	0	0	0	0
I-5380-015 bewegliche Gegenstände über 800 €	0,00	0	-1.000	0	0	0	0
<i>Erläuterungen:</i> 2024: Freischneider							
I-5380-016 Ertüchtigung Abwasserbeseitigung	0,00	0	0	0	-50.000	-20.000	0
I-5380-017 Kanalsanierung	0,00	0	-100.000	0	0	0	0
<i>Erläuterungen:</i> Ansatz 2024: Kosten: 500.000 €, aufgerechnet sind 400.000 € Zuschuss aus dem Härtefallantrag							
I-5410-001 Erschließung BG Hinter der Buche	-112.457,02	0	0	0	0	0	0
I-5410-002 Erschließung BG Hinter der Buche Beleuchtung	-14.991,19	-12.000	0	0	0	0	0
I-5410-003 Sanierung Karl-Truchsess-Weg	-180.663,47	0	0	0	0	0	0
I-5410-004 Sanierung Karl-Truchsess-Weg Beleuchtung	-11.524,56	0	0	0	0	0	0
I-5410-005 Wohnumfeldverbesserung Kirchstraße	-136.190,59	317.680	0	0	0	0	0
I-5410-007 2. BA Digelfeldstraße	-203.660,78	0	0	0	0	0	0
I-5410-008 1. BA Münzdorf Resterschließung (ANL-002062)	0,00	0	0	0	0	-150.000	0
I-5410-010 Resterschließung Baugebiete	0,00	0	0	0	0	0	-30.000
I-5410-011 Gewerbegebiet Ehrenfelder Weg I "Kappisbühl" (Verpflichtungsermächtigungen)	0,00	-100.000	-100.000	-1.300.000	-700.000 (-700.000)	-300.000 (-300.000)	-300.000 (-300.000)
I-5410-013 Digelfeldstraße - Beleuchtung	0,00	-15.000	-15.000	0	0	0	0
I-5410-014 Erschließung BA VI Unter dem Rain	-535,50	-280.000	-65.000	0	0	0	0
I-5410-015 Ortsbeleuchtung BA VI Unter dem Rain	0,00	-50.000	-30.000	0	0	0	0
I-5410-016 Sanierung Gustav-Jourdan-Weg - Teilabschnitt	-46.136,48	0	0	0	0	0	0
I-5410-018 Erweiterung Gewerbegebiet Ehrenfelder Weg II	0,00	-50.000	-30.000	0	-30.000	0	0
I-5410-019 Straßenbeleuchtung Münzdorf	0,00	-25.000	-25.000	0	0	0	0
I-5410-020 Randsteine Orchideenstraße	0,00	-130.000	-15.000	0	0	0	0
I-5410-021 Fußweg Unter dem Rain	0,00	0	-5.000	0	0	0	0
I-5510-002 Spielgerät Anhausen	0,00	-25.000	-25.000	0	0	0	0
I-5550-001 Geräte über 800€	-1.597,28	-7.500	-3.500	0	0	0	0
<i>Erläuterungen:</i> Ansatz 2024: 1.500 € Ersatzbeschaffung Motorsäge; 2.000 € Motorsägen Neuausstattung 3. Forstwirt							
I-5750-001 Ausstattung Premiumwanderwege	0,00	-5.000	-6.500	0	0	0	0
I-5750-002 Toilettenwagen Spielplatz Lautertal	0,00	-25.000	-25.000	0	0	0	0

Investitionsübersicht 2024 der Stadt Hayingen

 Investitionsübersicht Stadt Hayingen							
Investitions-Nr. und Bezeichnung	Ergebnis 2022	Ansatz 2023	Ansatz 2024	VE	Plan 2025	Plan 2026	Plan 2027
I-5750-004 Radweg Hayingen- Aichelau	0,00	-30.000	0	0	0	0	0
I-5750-006 Familienwanderweg	0,00	0	-7.800	0	0	0	0
<i>Erläuterungen:</i> Ansatz 2024: Kosten: 15.500 €; aufgerechnet werden 7.700 € Zuschuss							
Gesamtsumme Auszahlungen	-1.512.949,43	-2.522.100	-2.330.300	-1.600.000	-1.475.000	-835.000	-725.000
Gesamtsumme Einzahlungen	333.462,39	1.445.013	1.198.230	0	200.000	200.000	200.000
Gesamtsumme Bilanz Zugang/Aufwand	0,00	0	0	0	0	0	0
Gesamtsumme Bilanz Abgang/Ertrag	0,00	0	0	0	0	0	0
Gesamtsumme	-1.179.487,04	-1.077.087	-1.132.070	-1.600.000	-1.275.000	-635.000	-525.000

Investitionsprogramm 2024 der Stadt Haygingen



Investitionsprogramm

Stadt Haygingen

Investition B-5380-001 Abwasserbeiträge

Nr.	Investitionsmaßnahmen Einzahlungs- und Auszahlungsarten	Gesamtang. z. Maßnahme -nachrichtl.-	Bisher finanziert	Ermächtigungs über- tragungen aus Vorvorj.	Ergebnis 2022	Ansatz 2023	Ansatz 2024	VE	Plan 2025	Plan 2026	Plan 2027	Finanzbedarf weitere Jahre -nachrichtl.-
2	Einzahlungen a. Investitionsbeiträgen u. ähnl. Entgelten f. Investitionstätigk.			0	-18.759,05	270.000	135.000	0	50.000	50.000	50.000	0
6	Summe der Einzahlungen aus Investitionstätigkeit (Summe aus Nummern 1 bis 5)			0	-18.759,05	270.000	135.000	0	50.000	50.000	50.000	0
14	Saldo aus Investitionstätigkeit (Saldo aus Nummern 6 und 13)			0	-18.759,05	270.000	135.000	0	50.000	50.000	50.000	0

Investition B-5410-001 Erschließungsbeiträge

Nr.	Investitionsmaßnahmen Einzahlungs- und Auszahlungsarten	Gesamtang. z. Maßnahme -nachrichtl.-	Bisher finanziert	Ermächtigungs über- tragungen aus Vorvorj.	Ergebnis 2022	Ansatz 2023	Ansatz 2024	VE	Plan 2025	Plan 2026	Plan 2027	Finanzbedarf weitere Jahre -nachrichtl.-
2	Einzahlungen a. Investitionsbeiträgen u. ähnl. Entgelten f. Investitionstätigk.			0	-14.245,89	440.000	215.000	0	100.000	100.000	100.000	0
6	Summe der Einzahlungen aus Investitionstätigkeit (Summe aus Nummern 1 bis 5)			0	-14.245,89	440.000	215.000	0	100.000	100.000	100.000	0
14	Saldo aus Investitionstätigkeit (Saldo aus Nummern 6 und 13)			0	-14.245,89	440.000	215.000	0	100.000	100.000	100.000	0

Investition BET-1122-1 Beteiligungen

Nr.	Investitionsmaßnahmen Einzahlungs- und Auszahlungsarten	Gesamtang. z. Maßnahme -nachrichtl.-	Bisher finanziert	Ermächtigungs über- tragungen aus Vorvorj.	Ergebnis 2022	Ansatz 2023	Ansatz 2024	VE	Plan 2025	Plan 2026	Plan 2027	Finanzbedarf weitere Jahre -nachrichtl.-
10	Auszahlungen für den Erwerb von Finanzvermögen	0	-300.000,00	0	0,00	0	0	0	0	0	0	0
13	Summe der Auszahlungen aus Investitionstätigkeit (Summe aus Nummern 7 bis 12)	0	-300.000,00	0	0,00	0	0	0	0	0	0	0
14	Saldo aus Investitionstätigkeit (Saldo aus Nummern 6 und 13)	0	-300.000,00	0	0,00	0	0	0	0	0	0	0
16	Gesamtkosten der Maßnahme (Summe aus Nummern 13 und 15)	0	-300.000,00	0	0,00	0	0	0	0	0	0	0

Investition BET-5360-2 Beteiligung BLS Netzausbau

Investitionsprogramm 2024 der Stadt Hayingen



Investitionsprogramm

Stadt Hayingen

Nr.	Investitionsmaßnahmen Einzahlungs- und Auszahlungsarten	Gesamtang. z. Maßnahme -nachrichtl.-	Bisher finanziert	Ermächtigungs über- tragungen aus Vorvorj.	Ergebnis 2022	Ansatz 2023	Ansatz 2024	VE	Plan 2025	Plan 2026	Plan 2027	Finanzbedarf weitere Jahre -nachrichtl.-
10	Auszahlungen für den Erwerb von Finanzvermögen	-50.000	577.734,33	0	-54.752,34	-50.000	0	0	0	0	0	0
13	Summe der Auszahlungen aus Investitionstätigkeit (Summe aus Nummern 7 bis 12)	-50.000	577.734,33	0	-54.752,34	-50.000	0	0	0	0	0	0
14	Saldo aus Investitionstätigkeit (Saldo aus Nummern 6 und 13)	-50.000	577.734,33	0	-54.752,34	-50.000	0	0	0	0	0	0
16	Gesamtkosten der Maßnahme (Summe aus Nummern 13 und 15)	-50.000	577.734,33	0	-54.752,34	-50.000	0	0	0	0	0	0


Investition I-1110-002 E-Blattle Fink

Nr.	Investitionsmaßnahmen Einzahlungs- und Auszahlungsarten	Gesamtang. z. Maßnahme -nachrichtl.-	Bisher finanziert	Ermächtigungs über- tragungen aus Vorvorj.	Ergebnis 2022	Ansatz 2023	Ansatz 2024	VE	Plan 2025	Plan 2026	Plan 2027	Finanzbedarf weitere Jahre -nachrichtl.-
12	Auszahlungen für den Erwerb von immateriellen Vermögensgegenständen	-5.000	0,00	0	0,00	-5.000	-5.000	0	0	0	0	0
13	Summe der Auszahlungen aus Investitionstätigkeit (Summe aus Nummern 7 bis 12)	-5.000	0,00	0	0,00	-5.000	-5.000	0	0	0	0	0
14	Saldo aus Investitionstätigkeit (Saldo aus Nummern 6 und 13)	-5.000	0,00	0	0,00	-5.000	-5.000	0	0	0	0	0
16	Gesamtkosten der Maßnahme (Summe aus Nummern 13 und 15)	-5.000	0,00	0	0,00	-5.000	-5.000	0	0	0	0	0

Investition I-1120-001 Lizenzen

Nr.	Investitionsmaßnahmen Einzahlungs- und Auszahlungsarten	Gesamtang. z. Maßnahme -nachrichtl.-	Bisher finanziert	Ermächtigungs über- tragungen aus Vorvorj.	Ergebnis 2022	Ansatz 2023	Ansatz 2024	VE	Plan 2025	Plan 2026	Plan 2027	Finanzbedarf weitere Jahre -nachrichtl.-
12	Auszahlungen für den Erwerb von immateriellen Vermögensgegenständen			0	0,00	-13.000	-10.000	0	-10.000	-10.000	-10.000	0
13	Summe der Auszahlungen aus Investitionstätigkeit (Summe aus Nummern 7 bis 12)			0	0,00	-13.000	-10.000	0	-10.000	-10.000	-10.000	0
14	Saldo aus Investitionstätigkeit (Saldo aus Nummern 6 und 13)			0	0,00	-13.000	-10.000	0	-10.000	-10.000	-10.000	0
16	Gesamtkosten der Maßnahme (Summe aus Nummern 13 und 15)			0	0,00	-13.000	-10.000	0	-10.000	-10.000	-10.000	0

Investitionsprogramm 2024 der Stadt Hayingen

 Investitionsprogramm Stadt Hayingen												
Investition I-1124-001 Außentreppe Hausmeisterwohnung Schule												
Nr.	Investitionsmaßnahmen Einzahlungs- und Auszahlungsarten	Gesamtang. z. Maßnahme -nachrichtl.-	Bisher finanziert	Ermächtigungs über- tragungen aus Vorvorj.	Ergebnis 2022	Ansatz 2023	Ansatz 2024	VE	Plan 2025	Plan 2026	Plan 2027	Finanzbedarf weitere Jahre -nachrichtl.-
8	Auszahlungen für Baumaßnahmen	0	-1.945,73	0	-1.945,73	0	0	0	0	0	0	0
9	Auszahlungen für den Erwerb von beweglichem Sachvermögen	-15.000	0,00	0	0,00	0	0	0	0	0	0	0
13	Summe der Auszahlungen aus Investitionstätigkeit (Summe aus Nummern 7 bis 12)	-15.000	-1.945,73	0	-1.945,73	0	0	0	0	0	0	0
14	Saldo aus Investitionstätigkeit (Saldo aus Nummern 6 und 13)	-15.000	-1.945,73	0	-1.945,73	0	0	0	0	0	0	0
16	Gesamtkosten der Maßnahme (Summe aus Nummern 13 und 15)	-15.000	-1.945,73	0	-1.945,73	0	0	0	0	0	0	0
Investition I-1124-002 Kanal Schule Küche												
Nr.	Investitionsmaßnahmen Einzahlungs- und Auszahlungsarten	Gesamtang. z. Maßnahme -nachrichtl.-	Bisher finanziert	Ermächtigungs über- tragungen aus Vorvorj.	Ergebnis 2022	Ansatz 2023	Ansatz 2024	VE	Plan 2025	Plan 2026	Plan 2027	Finanzbedarf weitere Jahre -nachrichtl.-
9	Auszahlungen für den Erwerb von beweglichem Sachvermögen	-60.000	0,00	0	0,00	-60.000	0	0	0	0	0	0
13	Summe der Auszahlungen aus Investitionstätigkeit (Summe aus Nummern 7 bis 12)	-60.000	0,00	0	0,00	-60.000	0	0	0	0	0	0
14	Saldo aus Investitionstätigkeit (Saldo aus Nummern 6 und 13)	-60.000	0,00	0	0,00	-60.000	0	0	0	0	0	0
16	Gesamtkosten der Maßnahme (Summe aus Nummern 13 und 15)	-60.000	0,00	0	0,00	-60.000	0	0	0	0	0	0
Investition I-1124-003 Barrierfreier Eingang Rathaus												
Nr.	Investitionsmaßnahmen Einzahlungs- und Auszahlungsarten	Gesamtang. z. Maßnahme -nachrichtl.-	Bisher finanziert	Ermächtigungs über- tragungen aus Vorvorj.	Ergebnis 2022	Ansatz 2023	Ansatz 2024	VE	Plan 2025	Plan 2026	Plan 2027	Finanzbedarf weitere Jahre -nachrichtl.-
1	Einzahlungen aus Investitionszuwendungen	160.000	0,00	0	0,00	200.000	160.000	0	0	0	0	0
6	Summe der Einzahlungen aus Investitionstätigkeit (Summe aus Nummern 1 bis 5)	160.000	0,00	0	0,00	200.000	160.000	0	0	0	0	0
8	Auszahlungen für Baumaßnahmen	-315.000	-24.280,66	0	-24.280,66	-280.000	-240.000	0	0	0	0	0

Investitionsprogramm 2024 der Stadt Hayingen

Investitionsprogramm												
Stadt Hayingen												
Nr.	Investitionsmaßnahmen Einzahlungs- und Auszahlungsarten	Gesamtang. z. Maßnahme -nachrichtl.-	Bisher finanziert	Ermächtigungs- übertragungen aus Vorvorj.	Ergebnis 2022	Ansatz 2023	Ansatz 2024	VE	Plan 2025	Plan 2026	Plan 2027	Finanzbedarf weitere Jahre -nachrichtl.-
13	Summe der Auszahlungen aus Investitionstätigkeit (Summe aus Nummern 7 bis 12)	-315.000	-24.280,66	0	-24.280,66	-280.000	-240.000	0	0	0	0	0
14	Saldo aus Investitionstätigkeit (Saldo aus Nummern 6 und 13)	-155.000	-24.280,66	0	-24.280,66	-80.000	-80.000	0	0	0	0	0
16	Gesamtkosten der Maßnahme (Summe aus Nummern 13 und 15)	-315.000	-24.280,66	0	-24.280,66	-280.000	-240.000	0	0	0	0	0
Investition I-1124-004 Pausenhof Schule												
Nr.	Investitionsmaßnahmen Einzahlungs- und Auszahlungsarten	Gesamtang. z. Maßnahme -nachrichtl.-	Bisher finanziert	Ermächtigungs- übertragungen aus Vorvorj.	Ergebnis 2022	Ansatz 2023	Ansatz 2024	VE	Plan 2025	Plan 2026	Plan 2027	Finanzbedarf weitere Jahre -nachrichtl.-
1	Einzahlungen aus Investitionszuwendungen	3.700	0,00	0	0,00	0	3.700	0	0	0	0	0
6	Summe der Einzahlungen aus Investitionstätigkeit (Summe aus Nummern 1 bis 5)	3.700	0,00	0	0,00	0	3.700	0	0	0	0	0
9	Auszahlungen für den Erwerb von beweglichem Sachvermögen	-110.000	0,00	0	0,00	0	-10.000	0	-50.000	-50.000	0	0
13	Summe der Auszahlungen aus Investitionstätigkeit (Summe aus Nummern 7 bis 12)	-110.000	0,00	0	0,00	0	-10.000	0	-50.000	-50.000	0	0
14	Saldo aus Investitionstätigkeit (Saldo aus Nummern 6 und 13)	-106.300	0,00	0	0,00	0	-6.300	0	-50.000	-50.000	0	0
16	Gesamtkosten der Maßnahme (Summe aus Nummern 13 und 15)	-110.000	0,00	0	0,00	0	-10.000	0	-50.000	-50.000	0	0
Investition I-1124-005 Mensa Digelfeldschule												
Nr.	Investitionsmaßnahmen Einzahlungs- und Auszahlungsarten	Gesamtang. z. Maßnahme -nachrichtl.-	Bisher finanziert	Ermächtigungs- übertragungen aus Vorvorj.	Ergebnis 2022	Ansatz 2023	Ansatz 2024	VE	Plan 2025	Plan 2026	Plan 2027	Finanzbedarf weitere Jahre -nachrichtl.-
7	Auszahlungen für den Erwerb von Grundstücken und Gebäuden	-200.000	0,00	0	0,00	0	0	0	0	0	-50.000	-150.000
13	Summe der Auszahlungen aus Investitionstätigkeit (Summe aus Nummern 7 bis 12)	-200.000	0,00	0	0,00	0	0	0	0	0	-50.000	-150.000
14	Saldo aus Investitionstätigkeit (Saldo aus Nummern 6 und 13)	-200.000	0,00	0	0,00	0	0	0	0	0	-50.000	-150.000

Investitionsprogramm 2024 der Stadt Hayingen

Investitionsprogramm												
Stadt Hayingen												
Nr.	Investitionsmaßnahmen Einzahlungs- und Auszahlungsarten	Gesamtang. z. Maßnahme -nachrichtl.-	Bisher finanziert	Ermächtigungs über- tragungen aus Vorvorj.	Ergebnis 2022	Ansatz 2023	Ansatz 2024	VE	Plan 2025	Plan 2026	Plan 2027	Finanzbedarf weitere Jahre -nachrichtl.-
16	Gesamtkosten der Maßnahme (Summe aus Nummern 13 und 15)	-200.000	0,00	0	0,00	0	0	0	0	0	-50.000	-150.000
Investition I-1124-006 Flachdacherneuerung Schule												
Nr.	Investitionsmaßnahmen Einzahlungs- und Auszahlungsarten	Gesamtang. z. Maßnahme -nachrichtl.-	Bisher finanziert	Ermächtigungs über- tragungen aus Vorvorj.	Ergebnis 2022	Ansatz 2023	Ansatz 2024	VE	Plan 2025	Plan 2026	Plan 2027	Finanzbedarf weitere Jahre -nachrichtl.-
1	Einzahlungen aus Investitionszuwendungen	150.000	0,00	0	0,00	0	150.000	0	0	0	0	0
6	Summe der Einzahlungen aus Investitionstätigkeit (Summe aus Nummern 1 bis 5)	150.000	0,00	0	0,00	0	150.000	0	0	0	0	0
9	Auszahlungen für den Erwerb von beweglichem Sachvermögen	-200.000	0,00	0	0,00	0	-200.000	0	0	0	0	0
13	Summe der Auszahlungen aus Investitionstätigkeit (Summe aus Nummern 7 bis 12)	-200.000	0,00	0	0,00	0	-200.000	0	0	0	0	0
14	Saldo aus Investitionstätigkeit (Saldo aus Nummern 6 und 13)	-50.000	0,00	0	0,00	0	-50.000	0	0	0	0	0
16	Gesamtkosten der Maßnahme (Summe aus Nummern 13 und 15)	-200.000	0,00	0	0,00	0	-200.000	0	0	0	0	0
Investition I-1125-001 bewegliche Gegenstände über 800 €												
Nr.	Investitionsmaßnahmen Einzahlungs- und Auszahlungsarten	Gesamtang. z. Maßnahme -nachrichtl.-	Bisher finanziert	Ermächtigungs über- tragungen aus Vorvorj.	Ergebnis 2022	Ansatz 2023	Ansatz 2024	VE	Plan 2025	Plan 2026	Plan 2027	Finanzbedarf weitere Jahre -nachrichtl.-
9	Auszahlungen für den Erwerb von beweglichem Sachvermögen			0	0,00	-4.500	-1.500	0	0	0	0	0
13	Summe der Auszahlungen aus Investitionstätigkeit (Summe aus Nummern 7 bis 12)			0	0,00	-4.500	-1.500	0	0	0	0	0
14	Saldo aus Investitionstätigkeit (Saldo aus Nummern 6 und 13)			0	0,00	-4.500	-1.500	0	0	0	0	0
16	Gesamtkosten der Maßnahme (Summe aus Nummern 13 und 15)			0	0,00	-4.500	-1.500	0	0	0	0	0
Investition I-1125-003 Mobile Absauganlage												

Investitionsprogramm 2024 der Stadt Hayingen

Investitionsprogramm												
Stadt Hayingen												
Nr.	Investitionsmaßnahmen Einzahlungs- und Auszahlungsarten	Gesamtang. z. Maßnahme -nachrichtl.-	Bisher finanziert	Ermächtigungs über- tragungen aus Vorvorj.	Ergebnis 2022	Ansatz 2023	Ansatz 2024	VE	Plan 2025	Plan 2026	Plan 2027	Finanzbedarf weitere Jahre -nachrichtl.-
9	Auszahlungen für den Erwerb von beweglichem Sachvermögen	-4.000	-5.001,57	0	0,00	0	0	0	0	0	0	0
13	Summe der Auszahlungen aus Investitionstätigkeit (Summe aus Nummern 7 bis 12)	-4.000	-5.001,57	0	0,00	0	0	0	0	0	0	0
14	Saldo aus Investitionstätigkeit (Saldo aus Nummern 6 und 13)	-4.000	-5.001,57	0	0,00	0	0	0	0	0	0	0
16	Gesamtkosten der Maßnahme (Summe aus Nummern 13 und 15)	-4.000	-5.001,57	0	0,00	0	0	0	0	0	0	0

Investition I-1125-005 Räumerschild Tüchel

Nr.	Investitionsmaßnahmen Einzahlungs- und Auszahlungsarten	Gesamtang. z. Maßnahme -nachrichtl.-	Bisher finanziert	Ermächtigungs über- tragungen aus Vorvorj.	Ergebnis 2022	Ansatz 2023	Ansatz 2024	VE	Plan 2025	Plan 2026	Plan 2027	Finanzbedarf weitere Jahre -nachrichtl.-
9	Auszahlungen für den Erwerb von beweglichem Sachvermögen	-13.000	0,00	0	0,00	-13.000	0	0	0	0	0	0
13	Summe der Auszahlungen aus Investitionstätigkeit (Summe aus Nummern 7 bis 12)	-13.000	0,00	0	0,00	-13.000	0	0	0	0	0	0
14	Saldo aus Investitionstätigkeit (Saldo aus Nummern 6 und 13)	-13.000	0,00	0	0,00	-13.000	0	0	0	0	0	0
16	Gesamtkosten der Maßnahme (Summe aus Nummern 13 und 15)	-13.000	0,00	0	0,00	-13.000	0	0	0	0	0	0

Investition I-1125-006 Heizung Bauhof

Nr.	Investitionsmaßnahmen Einzahlungs- und Auszahlungsarten	Gesamtang. z. Maßnahme -nachrichtl.-	Bisher finanziert	Ermächtigungs über- tragungen aus Vorvorj.	Ergebnis 2022	Ansatz 2023	Ansatz 2024	VE	Plan 2025	Plan 2026	Plan 2027	Finanzbedarf weitere Jahre -nachrichtl.-
7	Auszahlungen für den Erwerb von Grundstücken und Gebäuden	-50.000	0,00	0	0,00	-50.000	0	0	0	0	0	0
13	Summe der Auszahlungen aus Investitionstätigkeit (Summe aus Nummern 7 bis 12)	-50.000	0,00	0	0,00	-50.000	0	0	0	0	0	0
14	Saldo aus Investitionstätigkeit (Saldo aus Nummern 6 und 13)	-50.000	0,00	0	0,00	-50.000	0	0	0	0	0	0
16	Gesamtkosten der Maßnahme (Summe aus Nummern 13 und 15)	-50.000	0,00	0	0,00	-50.000	0	0	0	0	0	0

Investitionsprogramm 2024 der Stadt Hayingen



Investitionsprogramm

Stadt Hayingen

Investition I-1125-007 PKW Bauhof

Nr.	Investitionsmaßnahmen Einzahlungs- und Auszahlungsarten	Gesamtang. z. Maßnahme -nachrichtl.-	Bisher finanziert	Ermächtigungs über- tragungen aus Vorvorj.	Ergebnis 2022	Ansatz 2023	Ansatz 2024	VE	Plan 2025	Plan 2026	Plan 2027	Finanzbedarf weitere Jahre -nachrichtl.-
9	Auszahlungen für den Erwerb von beweglichem Sachvermögen	-40.000	0,00	0	0,00	-40.000	0	0	0	0	0	0
13	Summe der Auszahlungen aus Investitionstätigkeit (Summe aus Nummern 7 bis 12)	-40.000	0,00	0	0,00	-40.000	0	0	0	0	0	0
14	Saldo aus Investitionstätigkeit (Saldo aus Nummern 6 und 13)	-40.000	0,00	0	0,00	-40.000	0	0	0	0	0	0
16	Gesamtkosten der Maßnahme (Summe aus Nummern 13 und 15)	-40.000	0,00	0	0,00	-40.000	0	0	0	0	0	0


Investition I-1125-008 Radlager

Nr.	Investitionsmaßnahmen Einzahlungs- und Auszahlungsarten	Gesamtang. z. Maßnahme -nachrichtl.-	Bisher finanziert	Ermächtigungs über- tragungen aus Vorvorj.	Ergebnis 2022	Ansatz 2023	Ansatz 2024	VE	Plan 2025	Plan 2026	Plan 2027	Finanzbedarf weitere Jahre -nachrichtl.-
1	Einzahlungen aus Investitionszuwendungen	50.000	0,00	0	0,00	0	50.000	0	0	0	0	0
6	Summe der Einzahlungen aus Investitionstätigkeit (Summe aus Nummern 1 bis 5)	50.000	0,00	0	0,00	0	50.000	0	0	0	0	0
9	Auszahlungen für den Erwerb von beweglichem Sachvermögen	-80.000	0,00	0	0,00	0	-80.000	0	0	0	0	0
13	Summe der Auszahlungen aus Investitionstätigkeit (Summe aus Nummern 7 bis 12)	-80.000	0,00	0	0,00	0	-80.000	0	0	0	0	0
14	Saldo aus Investitionstätigkeit (Saldo aus Nummern 6 und 13)	-30.000	0,00	0	0,00	0	-30.000	0	0	0	0	0
16	Gesamtkosten der Maßnahme (Summe aus Nummern 13 und 15)	-80.000	0,00	0	0,00	0	-80.000	0	0	0	0	0

Investition I-1125-009 Meili

Nr.	Investitionsmaßnahmen Einzahlungs- und Auszahlungsarten	Gesamtang. z. Maßnahme -nachrichtl.-	Bisher finanziert	Ermächtigungs über- tragungen aus Vorvorj.	Ergebnis 2022	Ansatz 2023	Ansatz 2024	VE	Plan 2025	Plan 2026	Plan 2027	Finanzbedarf weitere Jahre -nachrichtl.-
9	Auszahlungen für den Erwerb von beweglichem Sachvermögen	-230.000	0,00	0	0,00	0	0	0	-230.000	0	0	0

Investitionsprogramm 2024 der Stadt Hayingen

 Investitionsprogramm Stadt Hayingen												
Nr.	Investitionsmaßnahmen Einzahlungs- und Auszahlungsarten	Gesamtang. z. Maßnahme -nachrichtl.-	Bisher finanziert	Ermächtigungs- über- tragungen aus Vorvorj.	Ergebnis 2022	Ansatz 2023	Ansatz 2024	VE	Plan 2025	Plan 2026	Plan 2027	Finanzbedarf weitere Jahre -nachrichtl.-
13	Summe der Auszahlungen aus Investitionstätigkeit (Summe aus Nummern 7 bis 12)	-230.000	0,00	0	0,00	0	0	0	-230.000	0	0	0
14	Saldo aus Investitionstätigkeit (Saldo aus Nummern 6 und 13)	-230.000	0,00	0	0,00	0	0	0	-230.000	0	0	0
16	Gesamtkosten der Maßnahme (Summe aus Nummern 13 und 15)	-230.000	0,00	0	0,00	0	0	0	-230.000	0	0	0
Investition I-1125-010 Kubota												
Nr.	Investitionsmaßnahmen Einzahlungs- und Auszahlungsarten	Gesamtang. z. Maßnahme -nachrichtl.-	Bisher finanziert	Ermächtigungs- über- tragungen aus Vorvorj.	Ergebnis 2022	Ansatz 2023	Ansatz 2024 <td>VE</td> <td>Plan 2025</td> <td>Plan 2026</td> <td>Plan 2027</td> <td>Finanzbedarf weitere Jahre -nachrichtl.-</td>	VE	Plan 2025	Plan 2026	Plan 2027	Finanzbedarf weitere Jahre -nachrichtl.-
9	Auszahlungen für den Erwerb von beweglichem Sachvermögen	-80.000	0,00	0	0,00	0	0	0	0	-80.000	0	0
13	Summe der Auszahlungen aus Investitionstätigkeit (Summe aus Nummern 7 bis 12)	-80.000	0,00	0	0,00	0	0	0	0	-80.000	0	0
14	Saldo aus Investitionstätigkeit (Saldo aus Nummern 6 und 13)	-80.000	0,00	0	0,00	0	0	0	0	-80.000	0	0
16	Gesamtkosten der Maßnahme (Summe aus Nummern 13 und 15)	-80.000	0,00	0	0,00	0	0	0	0	-80.000	0	0
Investition I-1133-001 Grundstücksverkäufe												
Nr.	Investitionsmaßnahmen Einzahlungs- und Auszahlungsarten	Gesamtang. z. Maßnahme -nachrichtl.-	Bisher finanziert	Ermächtigungs- über- tragungen aus Vorvorj.	Ergebnis 2022	Ansatz 2023	Ansatz 2024 <td>VE</td> <td>Plan 2025</td> <td>Plan 2026</td> <td>Plan 2027</td> <td>Finanzbedarf weitere Jahre -nachrichtl.-</td>	VE	Plan 2025	Plan 2026	Plan 2027	Finanzbedarf weitere Jahre -nachrichtl.-
3	Einzahlungen aus der Veräußerung von Sachvermögen			0	88.005,18	200.000	59.500	0	50.000	50.000	50.000	0
6	Summe der Einzahlungen aus Investitionstätigkeit (Summe aus Nummern 1 bis 5)			0	88.005,18	200.000	59.500	0	50.000	50.000	50.000	0
14	Saldo aus Investitionstätigkeit (Saldo aus Nummern 6 und 13)			0	88.005,18	200.000	59.500	0	50.000	50.000	50.000	0
Investition I-1133-002 Grundstückskäufe												


Investitionsprogramm 2024 der Stadt Hayingen

Investitionsprogramm												
Stadt Hayingen												
Nr.	Investitionsmaßnahmen Einzahlungs- und Auszahlungsarten	Gesamtang. z. Maßnahme -nachrichtl.-	Bisher finanziert	Ermächtigungs über- tragungen aus Vorvorj.	Ergebnis 2022	Ansatz 2023	Ansatz 2024	VE	Plan 2025	Plan 2026	Plan 2027	Finanzbedarf weitere Jahre -nachrichtl.-
7	Auszahlungen für den Erwerb von Grundstücken und Gebäuden			0	-57.559,61	-100.000	-100.000	0	-50.000	-50.000	-50.000	0
13	Summe der Auszahlungen aus Investitionstätigkeit (Summe aus Nummern 7 bis 12)			0	-57.559,61	-100.000	-100.000	0	-50.000	-50.000	-50.000	0
14	Saldo aus Investitionstätigkeit (Saldo aus Nummern 6 und 13)			0	-57.559,61	-100.000	-100.000	0	-50.000	-50.000	-50.000	0
16	Gesamtkosten der Maßnahme (Summe aus Nummern 13 und 15)			0	-57.559,61	-100.000	-100.000	0	-50.000	-50.000	-50.000	0
Investition I-1260-001 LF 20 Kats												
Nr.	Investitionsmaßnahmen Einzahlungs- und Auszahlungsarten	Gesamtang. z. Maßnahme -nachrichtl.-	Bisher finanziert	Ermächtigungs über- tragungen aus Vorvorj.	Ergebnis 2022	Ansatz 2023	Ansatz 2024	VE	Plan 2025	Plan 2026	Plan 2027	Finanzbedarf weitere Jahre -nachrichtl.-
1	Einzahlungen aus Investitionszuwendungen	92.000	92.000,00	0	0,00	0	0	0	0	0	0	0
6	Summe der Einzahlungen aus Investitionstätigkeit (Summe aus Nummern 1 bis 5)	92.000	92.000,00	0	0,00	0	0	0	0	0	0	0
9	Auszahlungen für den Erwerb von beweglichem Sachvermögen	-376.000	-4.828,38	0	0,00	0	0	0	0	0	0	0
13	Summe der Auszahlungen aus Investitionstätigkeit (Summe aus Nummern 7 bis 12)	-376.000	-4.828,38	0	0,00	0	0	0	0	0	0	0
14	Saldo aus Investitionstätigkeit (Saldo aus Nummern 6 und 13)	-284.000	87.171,62	0	0,00	0	0	0	0	0	0	0
16	Gesamtkosten der Maßnahme (Summe aus Nummern 13 und 15)	-376.000	-4.828,38	0	0,00	0	0	0	0	0	0	0
Investition I-1260-003 Digitalfunkgeräte												
Nr.	Investitionsmaßnahmen Einzahlungs- und Auszahlungsarten	Gesamtang. z. Maßnahme -nachrichtl.-	Bisher finanziert	Ermächtigungs über- tragungen aus Vorvorj.	Ergebnis 2022	Ansatz 2023	Ansatz 2024	VE	Plan 2025	Plan 2026	Plan 2027	Finanzbedarf weitere Jahre -nachrichtl.-
1	Einzahlungen aus Investitionszuwendungen	0	1.800,00	0	1.800,00	0	0	0	0	0	0	0
6	Summe der Einzahlungen aus Investitionstätigkeit (Summe aus Nummern 1 bis 5)	0	1.800,00	0	1.800,00	0	0	0	0	0	0	0

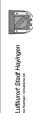
Investitionsprogramm 2024 der Stadt Hayingen

Investitionsprogramm												
Stadt Hayingen												
Nr.	Investitionsmaßnahmen Einzahlungs- und Auszahlungsarten	Gesamtang. z. Maßnahme -nachrichtl.-	Bisher finanziert	Ermächtigungs über- tragungen aus Vorvorj.	Ergebnis 2022	Ansatz 2023	Ansatz 2024	VE	Plan 2025	Plan 2026	Plan 2027	Finanzbedarf weitere Jahre -nachrichtl.-
9	Auszahlungen für den Erwerb von beweglichem Sachvermögen	-16.000	-13.591,10	0	0,00	0	0	0	0	0	0	0
13	Summe der Auszahlungen aus Investitionstätigkeit (Summe aus Nummern 7 bis 12)	-16.000	-13.591,10	0	0,00	0	0	0	0	0	0	0
14	Saldo aus Investitionstätigkeit (Saldo aus Nummern 6 und 13)	-16.000	-11.791,10	0	1.800,00	0	0	0	0	0	0	0
16	Gesamtkosten der Maßnahme (Summe aus Nummern 13 und 15)	-16.000	-13.591,10	0	0,00	0	0	0	0	0	0	0
Investition I-1260-004 Spreizer												
Nr.	Investitionsmaßnahmen Einzahlungs- und Auszahlungsarten	Gesamtang. z. Maßnahme -nachrichtl.-	Bisher finanziert	Ermächtigungs über- tragungen aus Vorvorj.	Ergebnis 2022	Ansatz 2023	Ansatz 2024	VE	Plan 2025	Plan 2026	Plan 2027	Finanzbedarf weitere Jahre -nachrichtl.-
9	Auszahlungen für den Erwerb von beweglichem Sachvermögen	-5.800	-5.268,72	0	0,00	0	0	0	0	0	0	0
13	Summe der Auszahlungen aus Investitionstätigkeit (Summe aus Nummern 7 bis 12)	-5.800	-5.268,72	0	0,00	0	0	0	0	0	0	0
14	Saldo aus Investitionstätigkeit (Saldo aus Nummern 6 und 13)	-5.800	-5.268,72	0	0,00	0	0	0	0	0	0	0
16	Gesamtkosten der Maßnahme (Summe aus Nummern 13 und 15)	-5.800	-5.268,72	0	0,00	0	0	0	0	0	0	0
Investition I-1260-006 Feuerwehrfahrzeug Abt. Ehestetten												
Nr.	Investitionsmaßnahmen Einzahlungs- und Auszahlungsarten	Gesamtang. z. Maßnahme -nachrichtl.-	Bisher finanziert	Ermächtigungs über- tragungen aus Vorvorj.	Ergebnis 2022	Ansatz 2023	Ansatz 2024	VE	Plan 2025	Plan 2026	Plan 2027	Finanzbedarf weitere Jahre -nachrichtl.-
1	Einzahlungen aus Investitionszuwendungen	51.996	17.333,00	0	17.333,00	17.333	17.330	0	0	0	0	0
6	Summe der Einzahlungen aus Investitionstätigkeit (Summe aus Nummern 1 bis 5)	51.996	17.333,00	0	17.333,00	17.333	17.330	0	0	0	0	0
9	Auszahlungen für den Erwerb von beweglichem Sachvermögen	-265.773	0,00	0	0,00	0	0	0	0	0	0	0
13	Summe der Auszahlungen aus Investitionstätigkeit (Summe aus Nummern 7 bis 12)	-265.773	0,00	0	0,00	0	0	0	0	0	0	0

Investitionsprogramm 2024 der Stadt Hayingen

 Investitionsprogramm Stadt Hayingen												
Nr.	Investitionsmaßnahmen Einzahlungs- und Auszahlungsarten	Gesamtang. z. Maßnahme -nachrichtl.-	Bisher finanziert	Ermächtigungs über- tragungen aus Vorvorj.	Ergebnis 2022	Ansatz 2023	Ansatz 2024	VE	Plan 2025	Plan 2026	Plan 2027	Finanzbedarf weitere Jahre -nachrichtl.-
14	Saldo aus Investitionstätigkeit (Saldo aus Nummern 6 und 13)	-213.777	17.333,00	0	17.333,00	17.333	17.330	0	0	0	0	0
16	Gesamtkosten der Maßnahme (Summe aus Nummern 13 und 15)	-265.773	0,00	0	0,00	0	0	0	0	0	0	0
Investition I-1260-007 Sprungpolster												
Nr.	Investitionsmaßnahmen Einzahlungs- und Auszahlungsarten	Gesamtang. z. Maßnahme -nachrichtl.-	Bisher finanziert	Ermächtigungs über- tragungen aus Vorvorj.	Ergebnis 2022	Ansatz 2023	Ansatz 2024	VE	Plan 2025	Plan 2026	Plan 2027	Finanzbedarf weitere Jahre -nachrichtl.-
9	Auszahlungen für den Erwerb von beweglichem Sachvermögen	-7.500	-7.099,57	0	0,00	0	0	0	0	0	0	0
13	Summe der Auszahlungen aus Investitionstätigkeit (Summe aus Nummern 7 bis 12)	-7.500	-7.099,57	0	0,00	0	0	0	0	0	0	0
14	Saldo aus Investitionstätigkeit (Saldo aus Nummern 6 und 13)	-7.500	-7.099,57	0	0,00	0	0	0	0	0	0	0
16	Gesamtkosten der Maßnahme (Summe aus Nummern 13 und 15)	-7.500	-7.099,57	0	0,00	0	0	0	0	0	0	0
Investition I-1260-008 Prüfkopf Atemschutz												
Nr.	Investitionsmaßnahmen Einzahlungs- und Auszahlungsarten	Gesamtang. z. Maßnahme -nachrichtl.-	Bisher finanziert	Ermächtigungs über- tragungen aus Vorvorj.	Ergebnis 2022	Ansatz 2023	Ansatz 2024	VE	Plan 2025	Plan 2026	Plan 2027	Finanzbedarf weitere Jahre -nachrichtl.-
9	Auszahlungen für den Erwerb von beweglichem Sachvermögen	-12.500	-7.280,42	0	0,00	0	0	0	0	0	0	0
13	Summe der Auszahlungen aus Investitionstätigkeit (Summe aus Nummern 7 bis 12)	-12.500	-7.280,42	0	0,00	0	0	0	0	0	0	0
14	Saldo aus Investitionstätigkeit (Saldo aus Nummern 6 und 13)	-12.500	-7.280,42	0	0,00	0	0	0	0	0	0	0
16	Gesamtkosten der Maßnahme (Summe aus Nummern 13 und 15)	-12.500	-7.280,42	0	0,00	0	0	0	0	0	0	0
Investition I-1260-010 Fahrzeug Feuerwehr Anhausen und Indelhausen												

Investitionsprogramm 2024 der Stadt Hayingen

 Investitionsprogramm Stadt Hayingen												
Nr.	Investitionsmaßnahmen Einzahlungs- und Auszahlungsarten	Gesamtang. z. Maßnahme -nachrichtl.-	Bisher finanziert	Ermächtigungs über- tragungen aus Vorvorj.	Ergebnis 2022	Ansatz 2023	Ansatz 2024	VE	Plan 2025	Plan 2026	Plan 2027	Finanzbedarf weitere Jahre -nachrichtl.-
9	Auszahlungen für den Erwerb von beweglichem Sachvermögen	-250.000	0,00	0	0,00	0	0	0	0	0	-100.000	-150.000
13	Summe der Auszahlungen aus Investitionstätigkeit (Summe aus Nummern 7 bis 12)	-250.000	0,00	0	0,00	0	0	0	0	0	-100.000	-150.000
14	Saldo aus Investitionstätigkeit (Saldo aus Nummern 6 und 13)	-250.000	0,00	0	0,00	0	0	0	0	0	-100.000	-150.000
16	Gesamtkosten der Maßnahme (Summe aus Nummern 13 und 15)	-250.000	0,00	0	0,00	0	0	0	0	0	-100.000	-150.000

Investition I-1260-011 Fahrzeughalle Feuerwehr Anhausen/Indelhausen

Nr.	Investitionsmaßnahmen Einzahlungs- und Auszahlungsarten	Gesamtang. z. Maßnahme -nachrichtl.-	Bisher finanziert	Ermächtigungs über- tragungen aus Vorvorj.	Ergebnis 2022	Ansatz 2023	Ansatz 2024	VE	Plan 2025	Plan 2026	Plan 2027	Finanzbedarf weitere Jahre -nachrichtl.-
7	Auszahlungen für den Erwerb von Grundstücken und Gebäuden	-350.000	-1.139,92	0	0,00	-50.000	-20.000	0	-50.000	-100.000	-180.000	0
13	Summe der Auszahlungen aus Investitionstätigkeit (Summe aus Nummern 7 bis 12)	-350.000	-1.139,92	0	0,00	-50.000	-20.000	0	-50.000	-100.000	-180.000	0
14	Saldo aus Investitionstätigkeit (Saldo aus Nummern 6 und 13)	-350.000	-1.139,92	0	0,00	-50.000	-20.000	0	-50.000	-100.000	-180.000	0
16	Gesamtkosten der Maßnahme (Summe aus Nummern 13 und 15)	-350.000	-1.139,92	0	0,00	-50.000	-20.000	0	-50.000	-100.000	-180.000	0

Investition I-1260-012 Hochwasserschutzpumpe

Nr.	Investitionsmaßnahmen Einzahlungs- und Auszahlungsarten	Gesamtang. z. Maßnahme -nachrichtl.-	Bisher finanziert	Ermächtigungs über- tragungen aus Vorvorj.	Ergebnis 2022	Ansatz 2023	Ansatz 2024	VE	Plan 2025	Plan 2026	Plan 2027	Finanzbedarf weitere Jahre -nachrichtl.-
9	Auszahlungen für den Erwerb von beweglichem Sachvermögen			0	-3.592,61	-4.300	-4.300	0	0	0	0	0
13	Summe der Auszahlungen aus Investitionstätigkeit (Summe aus Nummern 7 bis 12)			0	-3.592,61	-4.300	-4.300	0	0	0	0	0
14	Saldo aus Investitionstätigkeit (Saldo aus Nummern 6 und 13)			0	-3.592,61	-4.300	-4.300	0	0	0	0	0
16	Gesamtkosten der Maßnahme (Summe aus Nummern 13 und 15)			0	-3.592,61	-4.300	-4.300	0	0	0	0	0

Investitionsprogramm 2024 der Stadt Hayingen



Investitionsprogramm

Stadt Hayingen

Investition I-1260-013 Stiefelwaschanlage

Nr.	Investitionsmaßnahmen Einzahlungs- und Auszahlungsarten	Gesamtang. z. Maßnahme -nachrichtl.-	Bisher finanziert	Ermächtigungs über- tragungen aus Vorvorj.	Ergebnis 2022	Ansatz 2023	Ansatz 2024	VE	Plan 2025	Plan 2026	Plan 2027	Finanzbedarf weitere Jahre -nachrichtl.-
9	Auszahlungen für den Erwerb von beweglichem Sachvermögen	-3.500	-3.076,15	0	-3.076,15	0	0	0	0	0	0	0
13	Summe der Auszahlungen aus Investitionstätigkeit (Summe aus Nummern 7 bis 12)	-3.500	-3.076,15	0	-3.076,15	0	0	0	0	0	0	0
14	Saldo aus Investitionstätigkeit (Saldo aus Nummern 6 und 13)	-3.500	-3.076,15	0	-3.076,15	0	0	0	0	0	0	0
16	Gesamtkosten der Maßnahme (Summe aus Nummern 13 und 15)	-3.500	-3.076,15	0	-3.076,15	0	0	0	0	0	0	0


Investition I-1260-014 bewegliche Gegenstände über 800€

Nr.	Investitionsmaßnahmen Einzahlungs- und Auszahlungsarten	Gesamtang. z. Maßnahme -nachrichtl.-	Bisher finanziert	Ermächtigungs über- tragungen aus Vorvorj.	Ergebnis 2022	Ansatz 2023	Ansatz 2024	VE	Plan 2025	Plan 2026	Plan 2027	Finanzbedarf weitere Jahre -nachrichtl.-
9	Auszahlungen für den Erwerb von beweglichem Sachvermögen			0	0,00	-2.800	-2.000	0	0	0	0	0
13	Summe der Auszahlungen aus Investitionstätigkeit (Summe aus Nummern 7 bis 12)			0	0,00	-2.800	-2.000	0	0	0	0	0
14	Saldo aus Investitionstätigkeit (Saldo aus Nummern 6 und 13)			0	0,00	-2.800	-2.000	0	0	0	0	0
16	Gesamtkosten der Maßnahme (Summe aus Nummern 13 und 15)			0	0,00	-2.800	-2.000	0	0	0	0	0

Investition I-2110-001 Investitionen Digitalpakt

Nr.	Investitionsmaßnahmen Einzahlungs- und Auszahlungsarten	Gesamtang. z. Maßnahme -nachrichtl.-	Bisher finanziert	Ermächtigungs über- tragungen aus Vorvorj.	Ergebnis 2022	Ansatz 2023	Ansatz 2024	VE	Plan 2025	Plan 2026	Plan 2027	Finanzbedarf weitere Jahre -nachrichtl.-
9	Auszahlungen für den Erwerb von beweglichem Sachvermögen	0	-6.772,29	0	-6.772,29	0	0	0	0	0	0	0
13	Summe der Auszahlungen aus Investitionstätigkeit (Summe aus Nummern 7 bis 12)	0	-6.772,29	0	-6.772,29	0	0	0	0	0	0	0
14	Saldo aus Investitionstätigkeit (Saldo aus Nummern 6 und 13)	0	-6.772,29	0	-6.772,29	0	0	0	0	0	0	0


Investitionsprogramm 2024 der Stadt Hayingen

 Investitionsprogramm Stadt Hayingen												
Nr.	Investitionsmaßnahmen Einzahlungs- und Auszahlungsarten	Gesamtang. z. Maßnahme -nachrichtl.-	Bisher finanziert	Ermächtigungs über- tragungen aus Vorvorj.	Ergebnis 2022	Ansatz 2023	Ansatz 2024	VE	Plan 2025	Plan 2026	Plan 2027	Finanzbedarf weitere Jahre -nachrichtl.-
16	Gesamtkosten der Maßnahme (Summe aus Nummern 13 und 15)	0	-6.772,29	0	-6.772,29	0	0	0	0	0	0	0
Investition I-2810-001 Bildstöcke Kreuzweg Weiler												
Nr.	Investitionsmaßnahmen Einzahlungs- und Auszahlungsarten	Gesamtang. z. Maßnahme -nachrichtl.-	Bisher finanziert	Ermächtigungs über- tragungen aus Vorvorj.	Ergebnis 2022	Ansatz 2023	Ansatz 2024	VE	Plan 2025	Plan 2026	Plan 2027	Finanzbedarf weitere Jahre -nachrichtl.-
1	Einzahlungen aus Investitionszuwendungen	0	1.400,00	0	0,00	0	0	0	0	0	0	0
6	Summe der Einzahlungen aus Investitionstätigkeit (Summe aus Nummern 1 bis 5)	0	1.400,00	0	0,00	0	0	0	0	0	0	0
14	Saldo aus Investitionstätigkeit (Saldo aus Nummern 6 und 13)	0	1.400,00	0	0,00	0	0	0	0	0	0	0
Investition I-3130-001 Container zur Flüchtlingsunterbringung												
Nr.	Investitionsmaßnahmen Einzahlungs- und Auszahlungsarten	Gesamtang. z. Maßnahme -nachrichtl.-	Bisher finanziert	Ermächtigungs über- tragungen aus Vorvorj.	Ergebnis 2022	Ansatz 2023	Ansatz 2024	VE	Plan 2025	Plan 2026	Plan 2027	Finanzbedarf weitere Jahre -nachrichtl.-
8	Auszahlungen für Baumaßnahmen	-80.000	0,00	0	0,00	0	-80.000	0	0	0	0	0
13	Summe der Auszahlungen aus Investitionstätigkeit (Summe aus Nummern 7 bis 12)	-80.000	0,00	0	0,00	0	-80.000	0	0	0	0	0
14	Saldo aus Investitionstätigkeit (Saldo aus Nummern 6 und 13)	-80.000	0,00	0	0,00	0	-80.000	0	0	0	0	0
16	Gesamtkosten der Maßnahme (Summe aus Nummern 13 und 15)	-80.000	0,00	0	0,00	0	-80.000	0	0	0	0	0
Investition I-3160-001 Fahrzeug Essen auf Rädern												
Nr.	Investitionsmaßnahmen Einzahlungs- und Auszahlungsarten	Gesamtang. z. Maßnahme -nachrichtl.-	Bisher finanziert	Ermächtigungs über- tragungen aus Vorvorj.	Ergebnis 2022	Ansatz 2023	Ansatz 2024	VE	Plan 2025	Plan 2026	Plan 2027	Finanzbedarf weitere Jahre -nachrichtl.-
1	Einzahlungen aus Investitionszuwendungen	0	13.411,00	0	0,00	0	0	0	0	0	0	0
6	Summe der Einzahlungen aus Investitionstätigkeit (Summe aus Nummern 1 bis 5)	0	13.411,00	0	0,00	0	0	0	0	0	0	0

Investitionsprogramm 2024 der Stadt Hayingen

Investitionsprogramm												
Stadt Hayingen												
Nr.	Investitionsmaßnahmen Einzahlungs- und Auszahlungsarten	Gesamtang. z. Maßnahme -nachrichtl.-	Bisher finanziert	Ermächtigungs über- tragungen aus Vorvorj.	Ergebnis 2022	Ansatz 2023	Ansatz 2024	VE	Plan 2025	Plan 2026	Plan 2027	Finanzbedarf weitere Jahre -nachrichtl.-
9	Auszahlungen für den Erwerb von beweglichem Sachvermögen	0	-20.724,05	0	0,00	0	0	0	0	0	0	0
13	Summe der Auszahlungen aus Investitionstätigkeit (Summe aus Nummern 7 bis 12)	0	-20.724,05	0	0,00	0	0	0	0	0	0	0
14	Saldo aus Investitionstätigkeit (Saldo aus Nummern 6 und 13)	0	-7.313,05	0	0,00	0	0	0	0	0	0	0
16	Gesamtkosten der Maßnahme (Summe aus Nummern 13 und 15)	0	-20.724,05	0	0,00	0	0	0	0	0	0	0
Investition I-3650-001 Anbau Kindergarten												
Nr.	Investitionsmaßnahmen Einzahlungs- und Auszahlungsarten	Gesamtang. z. Maßnahme -nachrichtl.-	Bisher finanziert	Ermächtigungs über- tragungen aus Vorvorj.	Ergebnis 2022	Ansatz 2023	Ansatz 2024	VE	Plan 2025	Plan 2026	Plan 2027	Finanzbedarf weitere Jahre -nachrichtl.-
1	Einzahlungen aus Investitionszuwendungen	988.780	132.000,00	0	132.000,00	0	0	0	0	0	0	0
6	Summe der Einzahlungen aus Investitionstätigkeit (Summe aus Nummern 1 bis 5)	988.780	132.000,00	0	132.000,00	0	0	0	0	0	0	0
8	Auszahlungen für Baumaßnahmen	-1.808.000	-1.650.487,29	0	-101.554,88	0	0	0	0	0	0	0
13	Summe der Auszahlungen aus Investitionstätigkeit (Summe aus Nummern 7 bis 12)	-1.808.000	-1.650.487,29	0	-101.554,88	0	0	0	0	0	0	0
14	Saldo aus Investitionstätigkeit (Saldo aus Nummern 6 und 13)	-819.220	-1.518.487,29	0	30.445,12	0	0	0	0	0	0	0
16	Gesamtkosten der Maßnahme (Summe aus Nummern 13 und 15)	-1.808.000	-1.650.487,29	0	-101.554,88	0	0	0	0	0	0	0
Investition I-3650-003 unbewegliche Gegenstände über 800€												
Nr.	Investitionsmaßnahmen Einzahlungs- und Auszahlungsarten	Gesamtang. z. Maßnahme -nachrichtl.-	Bisher finanziert	Ermächtigungs über- tragungen aus Vorvorj.	Ergebnis 2022	Ansatz 2023	Ansatz 2024	VE	Plan 2025	Plan 2026	Plan 2027	Finanzbedarf weitere Jahre -nachrichtl.-
9	Auszahlungen für den Erwerb von beweglichem Sachvermögen			0	-15.749,35	0	-6.000	0	0	0	0	0
13	Summe der Auszahlungen aus Investitionstätigkeit (Summe aus Nummern 7 bis 12)			0	-15.749,35	0	-6.000	0	0	0	0	0

Investitionsprogramm 2024 der Stadt Hayingen

 Investitionsprogramm Stadt Hayingen												
Nr.	Investitionsmaßnahmen Einzahlungs- und Auszahlungsarten	Gesamtang. z. Maßnahme -nachrichtl.-	Bisher finanziert	Ermächtigungs über- tragungen aus Vorvorj.	Ergebnis 2022	Ansatz 2023	Ansatz 2024	VE	Plan 2025	Plan 2026	Plan 2027	Finanzbedarf weitere Jahre -nachrichtl.-
14	Saldo aus Investitionstätigkeit (Saldo aus Nummern 6 und 13)			0	-15.749,35	0	-6.000	0	0	0	0	0
16	Gesamtkosten der Maßnahme (Summe aus Nummern 13 und 15)			0	-15.749,35	0	-6.000	0	0	0	0	0
Investition I-4140-001 Zuschuss DRK												
Nr.	Investitionsmaßnahmen Einzahlungs- und Auszahlungsarten	Gesamtang. z. Maßnahme -nachrichtl.-	Bisher finanziert	Ermächtigungs über- tragungen aus Vorvorj.	Ergebnis 2022	Ansatz 2023	Ansatz 2024	VE	Plan 2025	Plan 2026	Plan 2027	Finanzbedarf weitere Jahre -nachrichtl.-
11	Auszahlungen für Investitionsfördermaßnahmen	0	-5.000,00	0	0,00	0	0	0	0	0	0	0
13	Summe der Auszahlungen aus Investitionstätigkeit (Summe aus Nummern 7 bis 12)	0	-5.000,00	0	0,00	0	0	0	0	0	0	0
14	Saldo aus Investitionstätigkeit (Saldo aus Nummern 6 und 13)	0	-5.000,00	0	0,00	0	0	0	0	0	0	0
16	Gesamtkosten der Maßnahme (Summe aus Nummern 13 und 15)	0	-5.000,00	0	0,00	0	0	0	0	0	0	0
Investition I-4241-001 Putzmaschine Digelfeldhalle												
Nr.	Investitionsmaßnahmen Einzahlungs- und Auszahlungsarten	Gesamtang. z. Maßnahme -nachrichtl.-	Bisher finanziert	Ermächtigungs über- tragungen aus Vorvorj.	Ergebnis 2022	Ansatz 2023	Ansatz 2024	VE	Plan 2025	Plan 2026	Plan 2027	Finanzbedarf weitere Jahre -nachrichtl.-
9	Auszahlungen für den Erwerb von beweglichem Sachvermögen	-15.000	0,00	0	0,00	-15.000	0	0	0	0	0	0
13	Summe der Auszahlungen aus Investitionstätigkeit (Summe aus Nummern 7 bis 12)	-15.000	0,00	0	0,00	-15.000	0	0	0	0	0	0
14	Saldo aus Investitionstätigkeit (Saldo aus Nummern 6 und 13)	-15.000	0,00	0	0,00	-15.000	0	0	0	0	0	0
16	Gesamtkosten der Maßnahme (Summe aus Nummern 13 und 15)	-15.000	0,00	0	0,00	-15.000	0	0	0	0	0	0
Investition I-5310-002 PV-Anlage Bauhof												

Investitionsprogramm 2024 der Stadt Hayingen

Investitionsprogramm												
Stadt Hayingen												
Nr.	Investitionsmaßnahmen Einzahlungs- und Auszahlungsarten	Gesamtang. z. Maßnahme -nachrichtl.-	Bisher finanziert	Ermächtigungs über- tragungen aus Vorvorj.	Ergebnis 2022	Ansatz 2023	Ansatz 2024	VE	Plan 2025	Plan 2026	Plan 2027	Finanzbedarf weitere Jahre -nachrichtl.-
9	Auszahlungen für den Erwerb von beweglichem Sachvermögen			0	0,00	-100.000	-120.000	0	0	0	0	0
13	Summe der Auszahlungen aus Investitionstätigkeit (Summe aus Nummern 7 bis 12)			0	0,00	-100.000	-120.000	0	0	0	0	0
14	Saldo aus Investitionstätigkeit (Saldo aus Nummern 6 und 13)			0	0,00	-100.000	-120.000	0	0	0	0	0
16	Gesamtkosten der Maßnahme (Summe aus Nummern 13 und 15)			0	0,00	-100.000	-120.000	0	0	0	0	0

Investition I-5310-003 PV-Anlage Digeifeldhalle

Nr.	Investitionsmaßnahmen Einzahlungs- und Auszahlungsarten	Gesamtang. z. Maßnahme -nachrichtl.-	Bisher finanziert	Ermächtigungs über- tragungen aus Vorvorj.	Ergebnis 2022	Ansatz 2023	Ansatz 2024	VE	Plan 2025	Plan 2026	Plan 2027	Finanzbedarf weitere Jahre -nachrichtl.-
9	Auszahlungen für den Erwerb von beweglichem Sachvermögen			0	0,00	-100.000	0	0	0	0	0	0
13	Summe der Auszahlungen aus Investitionstätigkeit (Summe aus Nummern 7 bis 12)			0	0,00	-100.000	0	0	0	0	0	0
14	Saldo aus Investitionstätigkeit (Saldo aus Nummern 6 und 13)			0	0,00	-100.000	0	0	0	0	0	0
16	Gesamtkosten der Maßnahme (Summe aus Nummern 13 und 15)			0	0,00	-100.000	0	0	0	0	0	0

Investition I-5310-004 PV-Anlage Haus der Lille

Nr.	Investitionsmaßnahmen Einzahlungs- und Auszahlungsarten	Gesamtang. z. Maßnahme -nachrichtl.-	Bisher finanziert	Ermächtigungs über- tragungen aus Vorvorj.	Ergebnis 2022	Ansatz 2023	Ansatz 2024	VE	Plan 2025	Plan 2026	Plan 2027	Finanzbedarf weitere Jahre -nachrichtl.-
9	Auszahlungen für den Erwerb von beweglichem Sachvermögen	-125.000	0,00	0	0,00	-100.000	-120.000	0	0	0	0	0
13	Summe der Auszahlungen aus Investitionstätigkeit (Summe aus Nummern 7 bis 12)	-125.000	0,00	0	0,00	-100.000	-120.000	0	0	0	0	0
14	Saldo aus Investitionstätigkeit (Saldo aus Nummern 6 und 13)	-125.000	0,00	0	0,00	-100.000	-120.000	0	0	0	0	0
16	Gesamtkosten der Maßnahme (Summe aus Nummern 13 und 15)	-125.000	0,00	0	0,00	-100.000	-120.000	0	0	0	0	0

Investitionsprogramm 2024 der Stadt Hayingen



Investitionsprogramm

Stadt Hayingen

Investition I-5360-001 Breitband 1/1 Zwief.-Oberw.-Hay.-Münzd.

Nr.	Investitionsmaßnahmen Einzahlungs- und Auszahlungsarten	Gesamtang. z. Maßnahme -nachrichtl.-	Bisher finanziert	Ermächtigungs- über- tragungen aus Vorvorj.	Ergebnis 2022	Ansatz 2023	Ansatz 2024	VE	Plan 2025	Plan 2026	Plan 2027	Finanzbedarf weitere Jahre -nachrichtl.-
1	Einzahlungen aus Investitionszuwendungen	1.100.000	72.071,00	0	0,00	0	0	0	0	0	0	0
6	Summe der Einzahlungen aus Investitionstätigkeit (Summe aus Nummern 1 bis 5)	1.100.000	72.071,00	0	0,00	0	0	0	0	0	0	0
8	Auszahlungen für Baumabnahmen	0	-1.265.415,37	0	0,00	0	0	0	0	0	0	0
10	Auszahlungen für den Erwerb von Finanzvermögen	-1.817.000	0,00	0	0,00	0	0	0	0	0	0	0
13	Summe der Auszahlungen aus Investitionstätigkeit (Summe aus Nummern 7 bis 12)	-1.817.000	-1.265.415,37	0	0,00	0	0	0	0	0	0	0
14	Saldo aus Investitionstätigkeit (Saldo aus Nummern 6 und 13)	-717.000	-1.193.344,37	0	0,00	0	0	0	0	0	0	0
16	Gesamtkosten der Maßnahme (Summe aus Nummern 13 und 15)	-1.817.000	-1.265.415,37	0	0,00	0	0	0	0	0	0	0

Investition I-5360-002 Breitband 1/2 Münzdorf bis Kochstetten

Nr.	Investitionsmaßnahmen Einzahlungs- und Auszahlungsarten	Gesamtang. z. Maßnahme -nachrichtl.-	Bisher finanziert	Ermächtigungs- über- tragungen aus Vorvorj.	Ergebnis 2022	Ansatz 2023	Ansatz 2024	VE	Plan 2025	Plan 2026	Plan 2027	Finanzbedarf weitere Jahre -nachrichtl.-
1	Einzahlungen aus Investitionszuwendungen	1.215.000	0,00	0	0,00	0	0	0	0	0	0	0
6	Summe der Einzahlungen aus Investitionstätigkeit (Summe aus Nummern 1 bis 5)	1.215.000	0,00	0	0,00	0	0	0	0	0	0	0
8	Auszahlungen für Baumabnahmen	0	-611.928,92	0	0,00	0	0	0	0	0	0	0
10	Auszahlungen für den Erwerb von Finanzvermögen	-1.843.000	0,00	0	0,00	0	0	0	0	0	0	0
13	Summe der Auszahlungen aus Investitionstätigkeit (Summe aus Nummern 7 bis 12)	-1.843.000	-611.928,92	0	0,00	0	0	0	0	0	0	0
14	Saldo aus Investitionstätigkeit (Saldo aus Nummern 6 und 13)	-628.000	-611.928,92	0	0,00	0	0	0	0	0	0	0
16	Gesamtkosten der Maßnahme (Summe aus Nummern 13 und 15)	-1.843.000	-611.928,92	0	0,00	0	0	0	0	0	0	0

Investition I-5360-003 Breitband FTTB Mitverlegung Netze Südwest BA 1 '18

Investitionsprogramm 2024 der Stadt Hayingen



Investitionsprogramm

Stadt Hayingen

Nr.	Investitionsmaßnahmen Einzahlungs- und Auszahlungsarten	Gesamtang. z.Maßnahme -nachrichtl.-	Bisher finanziert	Ermächtigungs über- tragungen aus Vorvorj.	Ergebnis 2022	Ansatz 2023	Ansatz 2024	VE	Plan 2025	Plan 2026	Plan 2027	Finanzbedarf weitere Jahre -nachrichtl.-
8	Auszahlungen für Baumaßnahmen	0	-77.850,04	0	0,00	0	0	0	0	0	0	0
13	Summe der Auszahlungen aus Investitionstätigkeit (Summe aus Nummern 7 bis 12)	0	-77.850,04	0	0,00	0	0	0	0	0	0	0
14	Saldo aus Investitionstätigkeit (Saldo aus Nummern 6 und 13)	0	-77.850,04	0	0,00	0	0	0	0	0	0	0
16	Gesamtkosten der Maßnahme (Summe aus Nummern 13 und 15)	0	-77.850,04	0	0,00	0	0	0	0	0	0	0

Investition I-5360-004 FTTB Breitband Kirchstraße

Nr.	Investitionsmaßnahmen Einzahlungs- und Auszahlungsarten	Gesamtang. z.Maßnahme -nachrichtl.-	Bisher finanziert	Ermächtigungs über- tragungen aus Vorvorj.	Ergebnis 2022	Ansatz 2023	Ansatz 2024	VE	Plan 2025	Plan 2026	Plan 2027	Finanzbedarf weitere Jahre -nachrichtl.-
10	Auszahlungen für den Erwerb von Finanzvermögen	-5.000	0,00	0	0,00	0	0	0	0	0	0	0
13	Summe der Auszahlungen aus Investitionstätigkeit (Summe aus Nummern 7 bis 12)	-5.000	0,00	0	0,00	0	0	0	0	0	0	0
14	Saldo aus Investitionstätigkeit (Saldo aus Nummern 6 und 13)	-5.000	0,00	0	0,00	0	0	0	0	0	0	0
16	Gesamtkosten der Maßnahme (Summe aus Nummern 13 und 15)	-5.000	0,00	0	0,00	0	0	0	0	0	0	0

Investition I-5360-005 Breitband FTTB Mitverlegung Netze Südwest BA 2 '19

Nr.	Investitionsmaßnahmen Einzahlungs- und Auszahlungsarten	Gesamtang. z.Maßnahme -nachrichtl.-	Bisher finanziert	Ermächtigungs über- tragungen aus Vorvorj.	Ergebnis 2022	Ansatz 2023	Ansatz 2024	VE	Plan 2025	Plan 2026	Plan 2027	Finanzbedarf weitere Jahre -nachrichtl.-
1	Einzahlungen aus Investitionszuwendungen	148.500	0,00	0	0,00	0	0	0	0	0	0	0
6	Summe der Einzahlungen aus Investitionstätigkeit (Summe aus Nummern 1 bis 5)	148.500	0,00	0	0,00	0	0	0	0	0	0	0
8	Auszahlungen für Baumaßnahmen	0	-122.494,77	0	0,00	0	0	0	0	0	0	0
10	Auszahlungen für den Erwerb von Finanzvermögen	-194.000	0,00	0	0,00	0	0	0	0	0	0	0

Investitionsprogramm 2024 der Stadt Hayingen

Investitionsprogramm Stadt Hayingen												
Nr.	Investitionsmaßnahmen Einzahlungs- und Auszahlungsarten	Gesamtang. z. Maßnahme -nachrichtl.-	Bisher finanziert	Ermächtigungs- über- tragungen aus Vorvorj.	Ergebnis 2022	Ansatz 2023	Ansatz 2024	VE	Plan 2025	Plan 2026	Plan 2027	Finanzbedarf weitere Jahre -nachrichtl.-
13	Summe der Auszahlungen aus Investitionstätigkeit (Summe aus Nummern 7 bis 12)	-194.000	-122.494,77	0	0,00	0	0	0	0	0	0	0
14	Saldo aus Investitionstätigkeit (Saldo aus Nummern 6 und 13)	-45.500	-122.494,77	0	0,00	0	0	0	0	0	0	0
16	Gesamtkosten der Maßnahme (Summe aus Nummern 13 und 15)	-194.000	-122.494,77	0	0,00	0	0	0	0	0	0	0
Investition I-5360-006 Breitband BG Unter der Buche												
Nr.	Investitionsmaßnahmen Einzahlungs- und Auszahlungsarten	Gesamtang. z. Maßnahme -nachrichtl.-	Bisher finanziert	Ermächtigungs- über- tragungen aus Vorvorj.	Ergebnis 2022	Ansatz 2023	Ansatz 2024	VE	Plan 2025	Plan 2026	Plan 2027	Finanzbedarf weitere Jahre -nachrichtl.-
8	Auszahlungen für Baumaßnahmen	-25.000	18.057,27	0	18.057,27	0	0	0	0	0	0	0
10	Auszahlungen für den Erwerb von Finanzvermögen	-8.000	0,00	0	0,00	0	0	0	0	0	0	0
13	Summe der Auszahlungen aus Investitionstätigkeit (Summe aus Nummern 7 bis 12)	-33.000	18.057,27	0	18.057,27	0	0	0	0	0	0	0
14	Saldo aus Investitionstätigkeit (Saldo aus Nummern 6 und 13)	-33.000	18.057,27	0	18.057,27	0	0	0	0	0	0	0
16	Gesamtkosten der Maßnahme (Summe aus Nummern 13 und 15)	-33.000	18.057,27	0	18.057,27	0	0	0	0	0	0	0
Investition I-5360-007 Breitband Karl-Truchsess-Weg												
Nr.	Investitionsmaßnahmen Einzahlungs- und Auszahlungsarten	Gesamtang. z. Maßnahme -nachrichtl.-	Bisher finanziert	Ermächtigungs- über- tragungen aus Vorvorj.	Ergebnis 2022	Ansatz 2023	Ansatz 2024	VE	Plan 2025	Plan 2026	Plan 2027	Finanzbedarf weitere Jahre -nachrichtl.-
10	Auszahlungen für den Erwerb von Finanzvermögen	-10.000	-15.649,43	0	-15.649,43	0	0	0	0	0	0	0
13	Summe der Auszahlungen aus Investitionstätigkeit (Summe aus Nummern 7 bis 12)	-10.000	-15.649,43	0	-15.649,43	0	0	0	0	0	0	0
14	Saldo aus Investitionstätigkeit (Saldo aus Nummern 6 und 13)	-10.000	-15.649,43	0	-15.649,43	0	0	0	0	0	0	0
16	Gesamtkosten der Maßnahme (Summe aus Nummern 13 und 15)	-10.000	-15.649,43	0	-15.649,43	0	0	0	0	0	0	0
Investition I-5360-008 Breitband Mitverlegung Netze Südwest BA 3												

Investitionsprogramm 2024 der Stadt Hayingen



Investitionsprogramm

Stadt Hayingen

Nr.	Investitionsmaßnahmen Einzahlungs- und Auszahlungsarten	Gesamtang. z.Maßnahme -nachrichtl.-	Bisher finanziert	Ermächtigungs über- tragungen aus Vorvorj.	Ergebnis 2022	Ansatz 2023	Ansatz 2024	VE	Plan 2025	Plan 2026	Plan 2027	Finanzbedarf weitere Jahre -nachrichtl.-
1	Einzahlungen aus Investitionszuwendungen	111.000	0,00	0	0,00	0	0	0	0	0	0	0
6	Summe der Einzahlungen aus Investitionstätigkeit (Summe aus Nummern 1 bis 5)	111.000	0,00	0	0,00	0	0	0	0	0	0	0
8	Auszahlungen für Baumaßnahmen	0	-47.064,09	0	0,00	0	0	0	0	0	0	0
10	Auszahlungen für den Erwerb von Finanzvermögen	-129.000	0,00	0	0,00	0	0	0	0	0	0	0
13	Summe der Auszahlungen aus Investitionstätigkeit (Summe aus Nummern 7 bis 12)	-129.000	-47.064,09	0	0,00	0	0	0	0	0	0	0
14	Saldo aus Investitionstätigkeit (Saldo aus Nummern 6 und 13)	-18.000	-47.064,09	0	0,00	0	0	0	0	0	0	0
16	Gesamtkosten der Maßnahme (Summe aus Nummern 13 und 15)	-129.000	-47.064,09	0	0,00	0	0	0	0	0	0	0

Investition I-5360-010 Breitband FTTB Mitverlegung Netze Südwest BA 4


Nr.	Investitionsmaßnahmen Einzahlungs- und Auszahlungsarten	Gesamtang. z.Maßnahme -nachrichtl.-	Bisher finanziert	Ermächtigungs über- tragungen aus Vorvorj.	Ergebnis 2022	Ansatz 2023	Ansatz 2024	VE	Plan 2025	Plan 2026	Plan 2027	Finanzbedarf weitere Jahre -nachrichtl.-
1	Einzahlungen aus Investitionszuwendungen	108.100	0,00	0	0,00	0	0	0	0	0	0	0
6	Summe der Einzahlungen aus Investitionstätigkeit (Summe aus Nummern 1 bis 5)	108.100	0,00	0	0,00	0	0	0	0	0	0	0
8	Auszahlungen für Baumaßnahmen	0	-24.398,00	0	0,00	0	0	0	0	0	0	0
10	Auszahlungen für den Erwerb von Finanzvermögen	-159.000	0,00	0	0,00	0	0	0	0	0	0	0
13	Summe der Auszahlungen aus Investitionstätigkeit (Summe aus Nummern 7 bis 12)	-159.000	-24.398,00	0	0,00	0	0	0	0	0	0	0
14	Saldo aus Investitionstätigkeit (Saldo aus Nummern 6 und 13)	-50.900	-24.398,00	0	0,00	0	0	0	0	0	0	0
16	Gesamtkosten der Maßnahme (Summe aus Nummern 13 und 15)	-159.000	-24.398,00	0	0,00	0	0	0	0	0	0	0

Investition I-5360-011 Breitband BA VI Unter dem Rain


Investitionsprogramm 2024 der Stadt Hayingen

Investitionsprogramm												
Stadt Hayingen												
Nr.	Investitionsmaßnahmen Einzahlungs- und Auszahlungsarten	Gesamtang. z. Maßnahme -nachrichtl.-	Bisher finanziert	Ermächtigungs über- tragungen aus Vorvorj.	Ergebnis 2022	Ansatz 2023	Ansatz 2024	VE	Plan 2025	Plan 2026	Plan 2027	Finanzbedarf weitere Jahre -nachrichtl.-
8	Auszahlungen für Baumaßnahmen	-45.000	0,00	0	0,00	-45.000	0	0	0	0	0	0
13	Summe der Auszahlungen aus Investitionstätigkeit (Summe aus Nummern 7 bis 12)	-45.000	0,00	0	0,00	-45.000	0	0	0	0	0	0
14	Saldo aus Investitionstätigkeit (Saldo aus Nummern 6 und 13)	-45.000	0,00	0	0,00	-45.000	0	0	0	0	0	0
16	Gesamtkosten der Maßnahme (Summe aus Nummern 13 und 15)	-45.000	0,00	0	0,00	-45.000	0	0	0	0	0	0
Investition I-5360-012 Breitband BG Hinter der Buche												
Nr.	Investitionsmaßnahmen Einzahlungs- und Auszahlungsarten	Gesamtang. z. Maßnahme -nachrichtl.-	Bisher finanziert	Ermächtigungs über- tragungen aus Vorvorj.	Ergebnis 2022	Ansatz 2023	Ansatz 2024	VE	Plan 2025	Plan 2026	Plan 2027	Finanzbedarf weitere Jahre -nachrichtl.-
8	Auszahlungen für Baumaßnahmen	0	-22.159,93	0	-22.159,93	0	0	0	0	0	0	0
13	Summe der Auszahlungen aus Investitionstätigkeit (Summe aus Nummern 7 bis 12)	0	-22.159,93	0	-22.159,93	0	0	0	0	0	0	0
14	Saldo aus Investitionstätigkeit (Saldo aus Nummern 6 und 13)	0	-22.159,93	0	-22.159,93	0	0	0	0	0	0	0
16	Gesamtkosten der Maßnahme (Summe aus Nummern 13 und 15)	0	-22.159,93	0	-22.159,93	0	0	0	0	0	0	0
Investition I-5360-013 Erschließung Breitband Digelfeldstraße												
Nr.	Investitionsmaßnahmen Einzahlungs- und Auszahlungsarten	Gesamtang. z. Maßnahme -nachrichtl.-	Bisher finanziert	Ermächtigungs über- tragungen aus Vorvorj.	Ergebnis 2022	Ansatz 2023	Ansatz 2024	VE	Plan 2025	Plan 2026	Plan 2027	Finanzbedarf weitere Jahre -nachrichtl.-
8	Auszahlungen für Baumaßnahmen	-20.000	0,00	0	0,00	0	0	0	0	0	0	0
13	Summe der Auszahlungen aus Investitionstätigkeit (Summe aus Nummern 7 bis 12)	-20.000	0,00	0	0,00	0	0	0	0	0	0	0
14	Saldo aus Investitionstätigkeit (Saldo aus Nummern 6 und 13)	-20.000	0,00	0	0,00	0	0	0	0	0	0	0
16	Gesamtkosten der Maßnahme (Summe aus Nummern 13 und 15)	-20.000	0,00	0	0,00	0	0	0	0	0	0	0
Investition I-5360-014 Breitband Mitverlegung Notwasserleitung												

Investitionsprogramm 2024 der Stadt Hayingen

 Investitionsprogramm Stadt Hayingen												
Nr.	Investitionsmaßnahmen Einzahlungs- und Auszahlungsarten	Gesamtang. z. Maßnahme -nachrichtl.-	Bisher finanziert	Ermächtigungs- über- tragungen aus Vorvorj.	Ergebnis 2022	Ansatz 2023	Ansatz 2024	VE	Plan 2025	Plan 2026	Plan 2027	Finanzbedarf weitere Jahre -nachrichtl.-
8	Auszahlungen für Baumaßnahmen	-60.000	0,00	0	0,00	-30.000	0	0	0	0	0	0
13	Summe der Auszahlungen aus Investitionstätigkeit (Summe aus Nummern 7 bis 12)	-60.000	0,00	0	0,00	-30.000	0	0	0	0	0	0
14	Saldo aus Investitionstätigkeit (Saldo aus Nummern 6 und 13)	-60.000	0,00	0	0,00	-30.000	0	0	0	0	0	0
16	Gesamtkosten der Maßnahme (Summe aus Nummern 13 und 15)	-60.000	0,00	0	0,00	-30.000	0	0	0	0	0	0
Investition I-5360-015 Breitband Mitverlegung Nahwärme Ehestetten												
Nr.	Investitionsmaßnahmen Einzahlungs- und Auszahlungsarten	Gesamtang. z. Maßnahme -nachrichtl.-	Bisher finanziert	Ermächtigungs- über- tragungen aus Vorvorj.	Ergebnis 2022	Ansatz 2023	Ansatz 2024	VE	Plan 2025	Plan 2026	Plan 2027	Finanzbedarf weitere Jahre -nachrichtl.-
8	Auszahlungen für Baumaßnahmen			0	0,00	-10.000	-5.000	0	-5.000	-5.000	-5.000	0
13	Summe der Auszahlungen aus Investitionstätigkeit (Summe aus Nummern 7 bis 12)			0	0,00	-10.000	-5.000	0	-5.000	-5.000	-5.000	0
14	Saldo aus Investitionstätigkeit (Saldo aus Nummern 6 und 13)			0	0,00	-10.000	-5.000	0	-5.000	-5.000	-5.000	0
16	Gesamtkosten der Maßnahme (Summe aus Nummern 13 und 15)			0	0,00	-10.000	-5.000	0	-5.000	-5.000	-5.000	0
Investition I-5360-100 Breitband Allgemein												
Nr.	Investitionsmaßnahmen Einzahlungs- und Auszahlungsarten	Gesamtang. z. Maßnahme -nachrichtl.-	Bisher finanziert	Ermächtigungs- über- tragungen aus Vorvorj.	Ergebnis 2022	Ansatz 2023	Ansatz 2024	VE	Plan 2025	Plan 2026	Plan 2027	Finanzbedarf weitere Jahre -nachrichtl.-
8	Auszahlungen für Baumaßnahmen			0	0,00	-80.000	-20.000	0	0	0	0	0
13	Summe der Auszahlungen aus Investitionstätigkeit (Summe aus Nummern 7 bis 12)			0	0,00	-80.000	-20.000	0	0	0	0	0
14	Saldo aus Investitionstätigkeit (Saldo aus Nummern 6 und 13)			0	0,00	-80.000	-20.000	0	0	0	0	0
16	Gesamtkosten der Maßnahme (Summe aus Nummern 13 und 15)			0	0,00	-80.000	-20.000	0	0	0	0	0
Investition I-5380-002 Kanal Kirchstraße												

Investitionsprogramm 2024 der Stadt Hayingen

 Investitionsprogramm Stadt Hayingen												
Nr.	Investitionsmaßnahmen Einzahlungs- und Auszahlungsarten	Gesamtang. z. Maßnahme -nachrichtl.-	Bisher finanziert	Ermächtigungs über- tragungen aus Vorvorj.	Ergebnis 2022	Ansatz 2023	Ansatz 2024	VE	Plan 2025	Plan 2026	Plan 2027	Finanzbedarf weitere Jahre -nachrichtl.-
8	Auszahlungen für Baumaßnahmen	-70.000	-29.545,10	0	-23.514,41	0	0	0	0	0	0	0
13	Summe der Auszahlungen aus Investitionstätigkeit (Summe aus Nummern 7 bis 12)	-70.000	-29.545,10	0	-23.514,41	0	0	0	0	0	0	0
14	Saldo aus Investitionstätigkeit (Saldo aus Nummern 6 und 13)	-70.000	-29.545,10	0	-23.514,41	0	0	0	0	0	0	0
16	Gesamtkosten der Maßnahme (Summe aus Nummern 13 und 15)	-70.000	-29.545,10	0	-23.514,41	0	0	0	0	0	0	0
Investition I-5380-007 Kanal Schloßstraße												
Nr.	Investitionsmaßnahmen Einzahlungs- und Auszahlungsarten	Gesamtang. z. Maßnahme -nachrichtl.-	Bisher finanziert	Ermächtigungs über- tragungen aus Vorvorj.	Ergebnis 2022	Ansatz 2023	Ansatz 2024	VE	Plan 2025	Plan 2026	Plan 2027	Finanzbedarf weitere Jahre -nachrichtl.-
8	Auszahlungen für Baumaßnahmen	-34.766	-34.765,83	0	0,00	0	0	0	0	0	0	0
13	Summe der Auszahlungen aus Investitionstätigkeit (Summe aus Nummern 7 bis 12)	-34.766	-34.765,83	0	0,00	0	0	0	0	0	0	0
14	Saldo aus Investitionstätigkeit (Saldo aus Nummern 6 und 13)	-34.766	-34.765,83	0	0,00	0	0	0	0	0	0	0
16	Gesamtkosten der Maßnahme (Summe aus Nummern 13 und 15)	-34.766	-34.765,83	0	0,00	0	0	0	0	0	0	0
Investition I-5380-008 Belüftungssystem PW Oberwillingen f. Druckleitung												
Nr.	Investitionsmaßnahmen Einzahlungs- und Auszahlungsarten	Gesamtang. z. Maßnahme -nachrichtl.-	Bisher finanziert	Ermächtigungs über- tragungen aus Vorvorj.	Ergebnis 2022	Ansatz 2023	Ansatz 2024	VE	Plan 2025	Plan 2026	Plan 2027	Finanzbedarf weitere Jahre -nachrichtl.-
9	Auszahlungen für den Erwerb von beweglichem Sachvermögen	-17.100	-17.050,56	0	0,00	0	0	0	0	0	0	0
13	Summe der Auszahlungen aus Investitionstätigkeit (Summe aus Nummern 7 bis 12)	-17.100	-17.050,56	0	0,00	0	0	0	0	0	0	0
14	Saldo aus Investitionstätigkeit (Saldo aus Nummern 6 und 13)	-17.100	-17.050,56	0	0,00	0	0	0	0	0	0	0
16	Gesamtkosten der Maßnahme (Summe aus Nummern 13 und 15)	-17.100	-17.050,56	0	0,00	0	0	0	0	0	0	0
Investition I-5380-009 Versickerungsbecken BG Unter dem Rain												

Investitionsprogramm 2024 der Stadt Hayingen



Investitionsprogramm

Stadt Hayingen

Nr.	Investitionsmaßnahmen Einzahlungs- und Auszahlungsarten	Gesamtang. z. Maßnahme -nachrichtl.-	Bisher finanziert	Ermächtigungs über- tragungen aus Vorvorj.	Ergebnis 2022	Ansatz 2023	Ansatz 2024	VE	Plan 2025	Plan 2026	Plan 2027	Finanzbedarf weitere Jahre -nachrichtl.-
8	Auszahlungen für Baumaßnahmen	-70.000	0,00	0	0,00	0	0	0	0	-70.000	0	0
13	Summe der Auszahlungen aus Investitionstätigkeit (Summe aus Nummern 7 bis 12)	-70.000	0,00	0	0,00	0	0	0	0	-70.000	0	0
14	Saldo aus Investitionstätigkeit (Saldo aus Nummern 6 und 13)	-70.000	0,00	0	0,00	0	0	0	0	-70.000	0	0
16	Gesamtkosten der Maßnahme (Summe aus Nummern 13 und 15)	-70.000	0,00	0	0,00	0	0	0	0	-70.000	0	0

Investition I-5380-010 Erneuerung Schlammentwässerung

Nr.	Investitionsmaßnahmen Einzahlungs- und Auszahlungsarten	Gesamtang. z. Maßnahme -nachrichtl.-	Bisher finanziert	Ermächtigungs über- tragungen aus Vorvorj.	Ergebnis 2022	Ansatz 2023	Ansatz 2024	VE	Plan 2025	Plan 2026	Plan 2027	Finanzbedarf weitere Jahre -nachrichtl.-
8	Auszahlungen für Baumaßnahmen	-740.000	-37.757,63	0	-37.757,63	-400.000	-400.000	-300.000	-300.000	0	0	0
13	Summe der Auszahlungen aus Investitionstätigkeit (Summe aus Nummern 7 bis 12)	-740.000	-37.757,63	0	-37.757,63	-400.000	-400.000	-300.000	-300.000	0	0	0
14	Saldo aus Investitionstätigkeit (Saldo aus Nummern 6 und 13)	-740.000	-37.757,63	0	-37.757,63	-400.000	-400.000	-300.000	-300.000	0	0	0
16	Gesamtkosten der Maßnahme (Summe aus Nummern 13 und 15)	-740.000	-37.757,63	0	-37.757,63	-400.000	-400.000	-300.000	-300.000	0	0	0

Investition I-5380-011 Kanal Digelfeldstraße 2. BA

Nr.	Investitionsmaßnahmen Einzahlungs- und Auszahlungsarten	Gesamtang. z. Maßnahme -nachrichtl.-	Bisher finanziert	Ermächtigungs über- tragungen aus Vorvorj.	Ergebnis 2022	Ansatz 2023	Ansatz 2024	VE	Plan 2025	Plan 2026	Plan 2027	Finanzbedarf weitere Jahre -nachrichtl.-
8	Auszahlungen für Baumaßnahmen	-80.000	0,00	0	0,00	0	0	0	0	0	0	0
13	Summe der Auszahlungen aus Investitionstätigkeit (Summe aus Nummern 7 bis 12)	-80.000	0,00	0	0,00	0	0	0	0	0	0	0
14	Saldo aus Investitionstätigkeit (Saldo aus Nummern 6 und 13)	-80.000	0,00	0	0,00	0	0	0	0	0	0	0
16	Gesamtkosten der Maßnahme (Summe aus Nummern 13 und 15)	-80.000	0,00	0	0,00	0	0	0	0	0	0	0

Investition I-5380-012 Abwasser BG Hinter der Buche

Investitionsprogramm 2024 der Stadt Hayingen



Investitionsprogramm

Stadt Hayingen

Nr.	Investitionsmaßnahmen Einzahlungs- und Auszahlungsarten	Gesamtang. z. Maßnahme -nachrichtl.-	Bisher finanziert	Ermächtigungs über- tragungen aus Vorvorj.	Ergebnis 2022	Ansatz 2023	Ansatz 2024	VE	Plan 2025	Plan 2026	Plan 2027	Finanzbedarf weitere Jahre -nachrichtl.-
2	Einzahlungen a. Investitionsbeiträgen u. änl. Entgelten f. Investitionstätig.	0	33.537,44	0	33.537,44	0	0	0	0	0	0	0
6	Summe der Einzahlungen aus Investitionstätigkeit (Summe aus Nummern 1 bis 5)	0	33.537,44	0	33.537,44	0	0	0	0	0	0	0
8	Auszahlungen für Baumaßnahmen	-94.000	-123.266,76	0	-123.266,76	0	0	0	0	0	0	0
13	Summe der Auszahlungen aus Investitionstätigkeit (Summe aus Nummern 7 bis 12)	-94.000	-123.266,76	0	-123.266,76	0	0	0	0	0	0	0
14	Saldo aus Investitionstätigkeit (Saldo aus Nummern 6 und 13)	-94.000	-89.729,32	0	-89.729,32	0	0	0	0	0	0	0
16	Gesamtkosten der Maßnahme (Summe aus Nummern 13 und 15)	-94.000	-123.266,76	0	-123.266,76	0	0	0	0	0	0	0

Investition I-5380-013 Abwasser BA VI Unter dem Rain

Nr.	Investitionsmaßnahmen Einzahlungs- und Auszahlungsarten	Gesamtang. z. Maßnahme -nachrichtl.-	Bisher finanziert	Ermächtigungs über- tragungen aus Vorvorj.	Ergebnis 2022	Ansatz 2023	Ansatz 2024	VE	Plan 2025	Plan 2026	Plan 2027	Finanzbedarf weitere Jahre -nachrichtl.-
8	Auszahlungen für Baumaßnahmen	-170.000	-50.383,06	0	-50.383,06	-170.000	0	0	0	0	0	0
13	Summe der Auszahlungen aus Investitionstätigkeit (Summe aus Nummern 7 bis 12)	-170.000	-50.383,06	0	-50.383,06	-170.000	0	0	0	0	0	0
14	Saldo aus Investitionstätigkeit (Saldo aus Nummern 6 und 13)	-170.000	-50.383,06	0	-50.383,06	-170.000	0	0	0	0	0	0
16	Gesamtkosten der Maßnahme (Summe aus Nummern 13 und 15)	-170.000	-50.383,06	0	-50.383,06	-170.000	0	0	0	0	0	0

Investition I-5380-014 Pumpwerk Anhausen Adler

Nr.	Investitionsmaßnahmen Einzahlungs- und Auszahlungsarten	Gesamtang. z. Maßnahme -nachrichtl.-	Bisher finanziert	Ermächtigungs über- tragungen aus Vorvorj.	Ergebnis 2022	Ansatz 2023	Ansatz 2024	VE	Plan 2025	Plan 2026	Plan 2027	Finanzbedarf weitere Jahre -nachrichtl.-
8	Auszahlungen für Baumaßnahmen			0	0,00	-45.000	-45.000	0	0	0	0	0
13	Summe der Auszahlungen aus Investitionstätigkeit (Summe aus Nummern 7 bis 12)			0	0,00	-45.000	-45.000	0	0	0	0	0


Investitionsprogramm 2024 der Stadt Hayingen

Investitionsprogramm												
Stadt Hayingen												
Nr.	Investitionsmaßnahmen Einzahlungs- und Auszahlungsarten	Gesamtang. z. Maßnahme -nachrichtl.-	Bisher finanziert	Ermächtigungs über- tragungen aus Vorvorj.	Ergebnis 2022	Ansatz 2023	Ansatz 2024	VE	Plan 2025	Plan 2026	Plan 2027	Finanzbedarf weitere Jahre -nachrichtl.-
14	Saldo aus Investitionstätigkeit (Saldo aus Nummern 6 und 13)			0	0,00	-45.000	-45.000	0	0	0	0	0
16	Gesamtkosten der Maßnahme (Summe aus Nummern 13 und 15)			0	0,00	-45.000	-45.000	0	0	0	0	0
Investition I-5380-015 bewegliche Gegenstände über 800 €												
Nr.	Investitionsmaßnahmen Einzahlungs- und Auszahlungsarten	Gesamtang. z. Maßnahme -nachrichtl.-	Bisher finanziert	Ermächtigungs über- tragungen aus Vorvorj.	Ergebnis 2022	Ansatz 2023	Ansatz 2024	VE	Plan 2025	Plan 2026	Plan 2027	Finanzbedarf weitere Jahre -nachrichtl.-
9	Auszahlungen für den Erwerb von beweglichem Sachvermögen			0	0,00	0	-1.000	0	0	0	0	0
13	Summe der Auszahlungen aus Investitionstätigkeit (Summe aus Nummern 7 bis 12)			0	0,00	0	-1.000	0	0	0	0	0
14	Saldo aus Investitionstätigkeit (Saldo aus Nummern 6 und 13)			0	0,00	0	-1.000	0	0	0	0	0
16	Gesamtkosten der Maßnahme (Summe aus Nummern 13 und 15)			0	0,00	0	-1.000	0	0	0	0	0
Investition I-5380-016 Ertüchtigung Abwasserbeseitigung												
Nr.	Investitionsmaßnahmen Einzahlungs- und Auszahlungsarten	Gesamtang. z. Maßnahme -nachrichtl.-	Bisher finanziert	Ermächtigungs über- tragungen aus Vorvorj.	Ergebnis 2022	Ansatz 2023	Ansatz 2024	VE	Plan 2025	Plan 2026	Plan 2027	Finanzbedarf weitere Jahre -nachrichtl.-
9	Auszahlungen für den Erwerb von beweglichem Sachvermögen	-70.000	0,00	0	0,00	0	0	0	-50.000	-20.000	0	0
13	Summe der Auszahlungen aus Investitionstätigkeit (Summe aus Nummern 7 bis 12)	-70.000	0,00	0	0,00	0	0	0	-50.000	-20.000	0	0
14	Saldo aus Investitionstätigkeit (Saldo aus Nummern 6 und 13)	-70.000	0,00	0	0,00	0	0	0	-50.000	-20.000	0	0
16	Gesamtkosten der Maßnahme (Summe aus Nummern 13 und 15)	-70.000	0,00	0	0,00	0	0	0	-50.000	-20.000	0	0
Investition I-5380-017 Kanalsanierung												

Investitionsprogramm 2024 der Stadt Hayingen

Investitionsprogramm												
Stadt Hayingen												
Nr.	Investitionsmaßnahmen Einzahlungs- und Auszahlungsarten	Gesamtang. z. Maßnahme -nachrichtl.-	Bisher finanziert	Ermächtigungs über- tragungen aus Vorvorj.	Ergebnis 2022	Ansatz 2023	Ansatz 2024	VE	Plan 2025	Plan 2026	Plan 2027	Finanzbedarf weitere Jahre -nachrichtl.-
1	Einzahlungen aus Investitionszuwendungen	400.000	0,00	0	0,00	0	400.000	0	0	0	0	0
6	Summe der Einzahlungen aus Investitionstätigkeit (Summe aus Nummern 1 bis 5)	400.000	0,00	0	0,00	0	400.000	0	0	0	0	0
8	Auszahlungen für Baumaßnahmen	-500.000	0,00	0	0,00	0	-500.000	0	0	0	0	0
13	Summe der Auszahlungen aus Investitionstätigkeit (Summe aus Nummern 7 bis 12)	-500.000	0,00	0	0,00	0	-500.000	0	0	0	0	0
14	Saldo aus Investitionstätigkeit (Saldo aus Nummern 6 und 13)	-100.000	0,00	0	0,00	0	-100.000	0	0	0	0	0
16	Gesamtkosten der Maßnahme (Summe aus Nummern 13 und 15)	-500.000	0,00	0	0,00	0	-500.000	0	0	0	0	0
Investition I-5380-101 Pumpe Kläranlage												
Nr.	Investitionsmaßnahmen Einzahlungs- und Auszahlungsarten	Gesamtang. z. Maßnahme -nachrichtl.-	Bisher finanziert	Ermächtigungs über- tragungen aus Vorvorj.	Ergebnis 2022	Ansatz 2023	Ansatz 2024	VE	Plan 2025	Plan 2026	Plan 2027	Finanzbedarf weitere Jahre -nachrichtl.-
9	Auszahlungen für den Erwerb von beweglichem Sachvermögen	0	-1.304,18	0	0,00	0	0	0	0	0	0	0
13	Summe der Auszahlungen aus Investitionstätigkeit (Summe aus Nummern 7 bis 12)	0	-1.304,18	0	0,00	0	0	0	0	0	0	0
14	Saldo aus Investitionstätigkeit (Saldo aus Nummern 6 und 13)	0	-1.304,18	0	0,00	0	0	0	0	0	0	0
16	Gesamtkosten der Maßnahme (Summe aus Nummern 13 und 15)	0	-1.304,18	0	0,00	0	0	0	0	0	0	0
Investition I-5410-001 Erschließung BG Hinter der Buche												
Nr.	Investitionsmaßnahmen Einzahlungs- und Auszahlungsarten	Gesamtang. z. Maßnahme -nachrichtl.-	Bisher finanziert	Ermächtigungs über- tragungen aus Vorvorj.	Ergebnis 2022	Ansatz 2023	Ansatz 2024	VE	Plan 2025	Plan 2026	Plan 2027	Finanzbedarf weitere Jahre -nachrichtl.-
2	Einzahlungen a. Investitionsbeiträgen u. änlil. Enigelten f. Investitionstätigk.	0	93.791,71	0	93.791,71	0	0	0	0	0	0	0
6	Summe der Einzahlungen aus Investitionstätigkeit (Summe aus Nummern 1 bis 5)	0	93.791,71	0	93.791,71	0	0	0	0	0	0	0
8	Auszahlungen für Baumaßnahmen	-1.240.000	-234.937,00	0	-206.248,73	0	0	0	0	0	0	0

Investitionsprogramm 2024 der Stadt Hayingen

 Investitionsprogramm Stadt Hayingen												
Nr.	Investitionsmaßnahmen Einzahlungs- und Auszahlungsarten	Gesamtang. z. Maßnahme -nachrichtl.-	Bisher finanziert	Ermächtigungs über- tragungen aus Vorvorj.	Ergebnis 2022	Ansatz 2023	Ansatz 2024	VE	Plan 2025	Plan 2026	Plan 2027	Finanzbedarf weitere Jahre -nachrichtl.-
13	Summe der Auszahlungen aus Investitionstätigkeit (Summe aus Nummern 7 bis 12)	-1.240.000	-234.937,00	0	-206.248,73	0	0	0	0	0	0	0
14	Saldo aus Investitionstätigkeit (Saldo aus Nummern 6 und 13)	-1.240.000	-141.145,29	0	-112.457,02	0	0	0	0	0	0	0
16	Gesamtkosten der Maßnahme (Summe aus Nummern 13 und 15)	-1.240.000	-234.937,00	0	-206.248,73	0	0	0	0	0	0	0
Investition I-5410-002 Erschließung BG Hinter der Buche Beleuchtung												
Nr.	Investitionsmaßnahmen Einzahlungs- und Auszahlungsarten	Gesamtang. z. Maßnahme -nachrichtl.-	Bisher finanziert	Ermächtigungs über- tragungen aus Vorvorj.	Ergebnis 2022	Ansatz 2023	Ansatz 2024	VE	Plan 2025	Plan 2026	Plan 2027	Finanzbedarf weitere Jahre -nachrichtl.-
8	Auszahlungen für Baumaßnahmen	-40.000	-14.991,19	0	-14.991,19	-12.000	0	0	0	0	0	0
13	Summe der Auszahlungen aus Investitionstätigkeit (Summe aus Nummern 7 bis 12)	-40.000	-14.991,19	0	-14.991,19	-12.000	0	0	0	0	0	0
14	Saldo aus Investitionstätigkeit (Saldo aus Nummern 6 und 13)	-40.000	-14.991,19	0	-14.991,19	-12.000	0	0	0	0	0	0
16	Gesamtkosten der Maßnahme (Summe aus Nummern 13 und 15)	-40.000	-14.991,19	0	-14.991,19	-12.000	0	0	0	0	0	0
Investition I-5410-003 Sanierung Karl-Truchsess-Weg												
Nr.	Investitionsmaßnahmen Einzahlungs- und Auszahlungsarten	Gesamtang. z. Maßnahme -nachrichtl.-	Bisher finanziert	Ermächtigungs über- tragungen aus Vorvorj.	Ergebnis 2022	Ansatz 2023	Ansatz 2024	VE	Plan 2025	Plan 2026	Plan 2027	Finanzbedarf weitere Jahre -nachrichtl.-
2	Einzahlungen a. Investitionsbeiträgen u. ähnl. Entgelten f. Investitionstätig.	100.000	0,00	0	0,00	0	0	0	0	0	0	0
6	Summe der Einzahlungen aus Investitionstätigkeit (Summe aus Nummern 1 bis 5)	100.000	0,00	0	0,00	0	0	0	0	0	0	0
8	Auszahlungen für Baumaßnahmen	-855.000	-299.184,98	0	-180.663,47	0	0	0	0	0	0	0
13	Summe der Auszahlungen aus Investitionstätigkeit (Summe aus Nummern 7 bis 12)	-855.000	-299.184,98	0	-180.663,47	0	0	0	0	0	0	0
14	Saldo aus Investitionstätigkeit (Saldo aus Nummern 6 und 13)	-755.000	-299.184,98	0	-180.663,47	0	0	0	0	0	0	0
16	Gesamtkosten der Maßnahme (Summe aus Nummern 13 und 15)	-855.000	-299.184,98	0	-180.663,47	0	0	0	0	0	0	0

Investitionsprogramm 2024 der Stadt Hayingen



Investitionsprogramm

Stadt Hayingen

Investition I-5410-004 Sanierung Karl-Truchsess-Weg Beleuchtung

Nr.	Investitionsmaßnahmen Einzahlungs- und Auszahlungsarten	Gesamtang. z. Maßnahme -nachrichtl.-	Bisher finanziert	Ermächtigungs über- tragungen aus Vorvorj.	Ergebnis 2022	Ansatz 2023	Ansatz 2024	VE	Plan 2025	Plan 2026	Plan 2027	Finanzbedarf weitere Jahre -nachrichtl.-
8	Auszahlungen für Baumaßnahmen	-27.000	-11.524,56	0	-11.524,56	0	0	0	0	0	0	0
13	Summe der Auszahlungen aus Investitionstätigkeit (Summe aus Nummern 7 bis 12)	-27.000	-11.524,56	0	-11.524,56	0	0	0	0	0	0	0
14	Saldo aus Investitionstätigkeit (Saldo aus Nummern 6 und 13)	-27.000	-11.524,56	0	-11.524,56	0	0	0	0	0	0	0
16	Gesamtkosten der Maßnahme (Summe aus Nummern 13 und 15)	-27.000	-11.524,56	0	-11.524,56	0	0	0	0	0	0	0

Investition I-5410-005 Wohnumfeldverbesserung Kirchstraße

Nr.	Investitionsmaßnahmen Einzahlungs- und Auszahlungsarten	Gesamtang. z. Maßnahme -nachrichtl.-	Bisher finanziert	Ermächtigungs über- tragungen aus Vorvorj.	Ergebnis 2022	Ansatz 2023	Ansatz 2024	VE	Plan 2025	Plan 2026	Plan 2027	Finanzbedarf weitere Jahre -nachrichtl.-
1	Einzahlungen aus Investitionszuwendungen	1.478.475	0,00	0	0,00	317.680	0	0	0	0	0	0
6	Summe der Einzahlungen aus Investitionstätigkeit (Summe aus Nummern 1 bis 5)	1.478.475	0,00	0	0,00	317.680	0	0	0	0	0	0
8	Auszahlungen für Baumaßnahmen	-2.650.000	-1.100.055,69	0	-136.190,59	0	0	0	0	0	0	0
13	Summe der Auszahlungen aus Investitionstätigkeit (Summe aus Nummern 7 bis 12)	-2.650.000	-1.100.055,69	0	-136.190,59	0	0	0	0	0	0	0
14	Saldo aus Investitionstätigkeit (Saldo aus Nummern 6 und 13)	-1.171.525	-1.100.055,69	0	-136.190,59	317.680	0	0	0	0	0	0
16	Gesamtkosten der Maßnahme (Summe aus Nummern 13 und 15)	-2.650.000	-1.100.055,69	0	-136.190,59	0	0	0	0	0	0	0

Investition I-5410-006 Baustraße Unter dem Rain 2021

Nr.	Investitionsmaßnahmen Einzahlungs- und Auszahlungsarten	Gesamtang. z. Maßnahme -nachrichtl.-	Bisher finanziert	Ermächtigungs über- tragungen aus Vorvorj.	Ergebnis 2022	Ansatz 2023	Ansatz 2024	VE	Plan 2025	Plan 2026	Plan 2027	Finanzbedarf weitere Jahre -nachrichtl.-
8	Auszahlungen für Baumaßnahmen	-74.000	-68.910,37	0	0,00	0	0	0	0	0	0	0
13	Summe der Auszahlungen aus Investitionstätigkeit (Summe aus Nummern 7 bis 12)	-74.000	-68.910,37	0	0,00	0	0	0	0	0	0	0

Investitionsprogramm 2024 der Stadt Hayingen

Investitionsprogramm												
Stadt Hayingen												
Nr.	Investitionsmaßnahmen Einzahlungs- und Auszahlungsarten	Gesamtang. z. Maßnahme -nachrichtl.-	Bisher finanziert	Ermächtigungs über- tragungen aus Vorvorj.	Ergebnis 2022	Ansatz 2023	Ansatz 2024	VE	Plan 2025	Plan 2026	Plan 2027	Finanzbedarf weitere Jahre -nachrichtl.-
14	Saldo aus Investitionstätigkeit (Saldo aus Nummern 6 und 13)	-74.000	-68.910,37	0	0,00	0	0	0	0	0	0	0
16	Gesamtkosten der Maßnahme (Summe aus Nummern 13 und 15)	-74.000	-68.910,37	0	0,00	0	0	0	0	0	0	0
Investition I-5410-007 2. BA Digeifeldstraße												
Nr.	Investitionsmaßnahmen Einzahlungs- und Auszahlungsarten	Gesamtang. z. Maßnahme -nachrichtl.-	Bisher finanziert	Ermächtigungs über- tragungen aus Vorvorj.	Ergebnis 2022	Ansatz 2023	Ansatz 2024	VE	Plan 2025	Plan 2026	Plan 2027	Finanzbedarf weitere Jahre -nachrichtl.-
8	Auszahlungen für Baumaßnahmen	-415.000	-203.660,78	0	-203.660,78	0	0	0	0	0	0	0
13	Summe der Auszahlungen aus Investitionstätigkeit (Summe aus Nummern 7 bis 12)	-415.000	-203.660,78	0	-203.660,78	0	0	0	0	0	0	0
14	Saldo aus Investitionstätigkeit (Saldo aus Nummern 6 und 13)	-415.000	-203.660,78	0	-203.660,78	0	0	0	0	0	0	0
16	Gesamtkosten der Maßnahme (Summe aus Nummern 13 und 15)	-415.000	-203.660,78	0	-203.660,78	0	0	0	0	0	0	0
Investition I-5410-008 1. BA Münzdorf Resterschließung (ANL-002062)												
Nr.	Investitionsmaßnahmen Einzahlungs- und Auszahlungsarten	Gesamtang. z. Maßnahme -nachrichtl.-	Bisher finanziert	Ermächtigungs über- tragungen aus Vorvorj.	Ergebnis 2022	Ansatz 2023	Ansatz 2024	VE	Plan 2025	Plan 2026	Plan 2027	Finanzbedarf weitere Jahre -nachrichtl.-
8	Auszahlungen für Baumaßnahmen	-150.000	0,00	0	0,00	0	0	0	0	-150.000	0	0
13	Summe der Auszahlungen aus Investitionstätigkeit (Summe aus Nummern 7 bis 12)	-150.000	0,00	0	0,00	0	0	0	0	-150.000	0	0
14	Saldo aus Investitionstätigkeit (Saldo aus Nummern 6 und 13)	-150.000	0,00	0	0,00	0	0	0	0	-150.000	0	0
16	Gesamtkosten der Maßnahme (Summe aus Nummern 13 und 15)	-150.000	0,00	0	0,00	0	0	0	0	-150.000	0	0
Investition I-5410-010 Resterschließung Baugebiete												
Nr.	Investitionsmaßnahmen Einzahlungs- und Auszahlungsarten	Gesamtang. z. Maßnahme -nachrichtl.-	Bisher finanziert	Ermächtigungs über- tragungen aus Vorvorj.	Ergebnis 2022	Ansatz 2023	Ansatz 2024	VE	Plan 2025	Plan 2026	Plan 2027	Finanzbedarf weitere Jahre -nachrichtl.-
5	Einzahlungen für sonstige	-100.000	0,00	0	0,00	0	0	0	0	0	0	0

Investitionsprogramm 2024 der Stadt Hayingen

Investitionsprogramm												
Stadt Hayingen												
Nr.	Investitionsmaßnahmen Einzahlungs- und Auszahlungsarten	Gesamtang. z. Maßnahme -nachrichtl.-	Bisher finanziert	Ermächtigungs über- tragungen aus Vorvorj.	Ergebnis 2022	Ansatz 2023	Ansatz 2024	VE	Plan 2025	Plan 2026	Plan 2027	Finanzbedarf weitere Jahre -nachrichtl.-
	Investitionstätigkeit											
6	Summe der Einzahlungen aus Investitionstätigkeit (Summe aus Nummern 1 bis 5)	-100.000	0,00	0	0,00	0	0	0	0	0	0	0
8	Auszahlungen für Baumaßnahmen	-30.000	0,00	0	0,00	0	0	0	0	0	-30.000	0
13	Summe der Auszahlungen aus Investitionstätigkeit (Summe aus Nummern 7 bis 12)	-30.000	0,00	0	0,00	0	0	0	0	0	-30.000	0
14	Saldo aus Investitionstätigkeit (Saldo aus Nummern 6 und 13)	-130.000	0,00	0	0,00	0	0	0	0	0	-30.000	0
16	Gesamtkosten der Maßnahme (Summe aus Nummern 13 und 15)	-30.000	0,00	0	0,00	0	0	0	0	0	-30.000	0
Investition I-5410-011 Gewerbegebiet Ehrenfeiser Weg I "Kappisbühl"												
Nr.	Investitionsmaßnahmen Einzahlungs- und Auszahlungsarten	Gesamtang. z. Maßnahme -nachrichtl.-	Bisher finanziert	Ermächtigungs über- tragungen aus Vorvorj.	Ergebnis 2022	Ansatz 2023	Ansatz 2024	VE	Plan 2025	Plan 2026	Plan 2027	Finanzbedarf weitere Jahre -nachrichtl.-
7	Auszahlungen für den Erwerb von Grundstücken und Gebäuden	0	-174,93	0	0,00	0	0	0	0	0	0	0
8	Auszahlungen für Baumaßnahmen	-1.400.000	0,00	0	0,00	-100.000	-100.000	-1.300.000	-700.000	-300.000	-300.000	0
13	Summe der Auszahlungen aus Investitionstätigkeit (Summe aus Nummern 7 bis 12)	-1.400.000	-174,93	0	0,00	-100.000	-100.000	-1.300.000	-700.000	-300.000	-300.000	0
14	Saldo aus Investitionstätigkeit (Saldo aus Nummern 6 und 13)	-1.400.000	-174,93	0	0,00	-100.000	-100.000	-1.300.000	-700.000	-300.000	-300.000	0
16	Gesamtkosten der Maßnahme (Summe aus Nummern 13 und 15)	-1.400.000	-174,93	0	0,00	-100.000	-100.000	-1.300.000	-700.000	-300.000	-300.000	0
Investition I-5410-013 Digelfeldstraße - Beleuchtung												
Nr.	Investitionsmaßnahmen Einzahlungs- und Auszahlungsarten	Gesamtang. z. Maßnahme -nachrichtl.-	Bisher finanziert	Ermächtigungs über- tragungen aus Vorvorj.	Ergebnis 2022	Ansatz 2023	Ansatz 2024	VE	Plan 2025	Plan 2026	Plan 2027	Finanzbedarf weitere Jahre -nachrichtl.-
8	Auszahlungen für Baumaßnahmen	-15.000	0,00	0	0,00	-15.000	-15.000	0	0	0	0	0
13	Summe der Auszahlungen aus Investitionstätigkeit (Summe aus Nummern 7 bis 12)	-15.000	0,00	0	0,00	-15.000	-15.000	0	0	0	0	0


Investitionsprogramm 2024 der Stadt Hayingen

Investitionsprogramm												
Stadt Hayingen												
Nr.	Investitionsmaßnahmen Einzahlungs- und Auszahlungsarten	Gesamtang. z. Maßnahme -nachrichtl.-	Bisher finanziert	Ermächtigungs über- tragungen aus Vorvorj.	Ergebnis 2022	Ansatz 2023	Ansatz 2024	VE	Plan 2025	Plan 2026	Plan 2027	Finanzbedarf weitere Jahre -nachrichtl.-
14	Saldo aus Investitionstätigkeit (Saldo aus Nummern 6 und 13)	-15.000	0,00	0	0,00	-15.000	-15.000	0	0	0	0	0
16	Gesamtkosten der Maßnahme (Summe aus Nummern 13 und 15)	-15.000	0,00	0	0,00	-15.000	-15.000	0	0	0	0	0
Investition I-5410-014 Erschließung BA VI Unter dem Rain												
Nr.	Investitionsmaßnahmen Einzahlungs- und Auszahlungsarten	Gesamtang. z. Maßnahme -nachrichtl.-	Bisher finanziert	Ermächtigungs über- tragungen aus Vorvorj.	Ergebnis 2022	Ansatz 2023	Ansatz 2024	VE	Plan 2025	Plan 2026	Plan 2027	Finanzbedarf weitere Jahre -nachrichtl.-
8	Auszahlungen für Baumaßnahmen	-420.000	-535,50	0	-535,50	-280.000	-65.000	0	0	0	0	0
13	Summe der Auszahlungen aus Investitionstätigkeit (Summe aus Nummern 7 bis 12)	-420.000	-535,50	0	-535,50	-280.000	-65.000	0	0	0	0	0
14	Saldo aus Investitionstätigkeit (Saldo aus Nummern 6 und 13)	-420.000	-535,50	0	-535,50	-280.000	-65.000	0	0	0	0	0
16	Gesamtkosten der Maßnahme (Summe aus Nummern 13 und 15)	-420.000	-535,50	0	-535,50	-280.000	-65.000	0	0	0	0	0
Investition I-5410-015 Ortsbeleuchtung BA VI Unter dem Rain												
Nr.	Investitionsmaßnahmen Einzahlungs- und Auszahlungsarten	Gesamtang. z. Maßnahme -nachrichtl.-	Bisher finanziert	Ermächtigungs über- tragungen aus Vorvorj.	Ergebnis 2022	Ansatz 2023	Ansatz 2024	VE	Plan 2025	Plan 2026	Plan 2027	Finanzbedarf weitere Jahre -nachrichtl.-
8	Auszahlungen für Baumaßnahmen	-50.000	0,00	0	0,00	-50.000	-30.000	0	0	0	0	0
13	Summe der Auszahlungen aus Investitionstätigkeit (Summe aus Nummern 7 bis 12)	-50.000	0,00	0	0,00	-50.000	-30.000	0	0	0	0	0
14	Saldo aus Investitionstätigkeit (Saldo aus Nummern 6 und 13)	-50.000	0,00	0	0,00	-50.000	-30.000	0	0	0	0	0
16	Gesamtkosten der Maßnahme (Summe aus Nummern 13 und 15)	-50.000	0,00	0	0,00	-50.000	-30.000	0	0	0	0	0
Investition I-5410-016 Sanierung Gustav-Jourdan-Weg - Teilschnitt												
Nr.	Investitionsmaßnahmen Einzahlungs- und Auszahlungsarten	Gesamtang. z. Maßnahme -nachrichtl.-	Bisher finanziert	Ermächtigungs über- tragungen aus Vorvorj.	Ergebnis 2022	Ansatz 2023	Ansatz 2024	VE	Plan 2025	Plan 2026	Plan 2027	Finanzbedarf weitere Jahre -nachrichtl.-
8	Auszahlungen für Baumaßnahmen	0	-46.136,48	0	-46.136,48	0	0	0	0	0	0	0

Investitionsprogramm 2024 der Stadt Hayingen

Investitionsprogramm												
Stadt Hayingen												
Nr.	Investitionsmaßnahmen Einzahlungs- und Auszahlungsarten	Gesamtang. z. Maßnahme -nachrichtl.-	Bisher finanziert	Ermächtigungs über- tragungen aus Vorvorj.	Ergebnis 2022	Ansatz 2023	Ansatz 2024	VE	Plan 2025	Plan 2026	Plan 2027	Finanzbedarf weitere Jahre -nachrichtl.-
13	Summe der Auszahlungen aus Investitionstätigkeit (Summe aus Nummern 7 bis 12)	0	-46.136,48	0	-46.136,48	0	0	0	0	0	0	0
14	Saldo aus Investitionstätigkeit (Saldo aus Nummern 6 und 13)	0	-46.136,48	0	-46.136,48	0	0	0	0	0	0	0
16	Gesamtkosten der Maßnahme (Summe aus Nummern 13 und 15)	0	-46.136,48	0	-46.136,48	0	0	0	0	0	0	0
Investition I-5410-018 Erweiterung Gewerbegebiet Ehrenfeiser Weg II												
Nr.	Investitionsmaßnahmen Einzahlungs- und Auszahlungsarten	Gesamtang. z. Maßnahme -nachrichtl.-	Bisher finanziert	Ermächtigungs über- tragungen aus Vorvorj.	Ergebnis 2022	Ansatz 2023	Ansatz 2024	VE	Plan 2025	Plan 2026	Plan 2027	Finanzbedarf weitere Jahre -nachrichtl.-
8	Auszahlungen für Baumaßnahmen	-60.000	0,00	0	0,00	-50.000	-30.000	0	-30.000	0	0	0
13	Summe der Auszahlungen aus Investitionstätigkeit (Summe aus Nummern 7 bis 12)	-60.000	0,00	0	0,00	-50.000	-30.000	0	-30.000	0	0	0
14	Saldo aus Investitionstätigkeit (Saldo aus Nummern 6 und 13)	-60.000	0,00	0	0,00	-50.000	-30.000	0	-30.000	0	0	0
16	Gesamtkosten der Maßnahme (Summe aus Nummern 13 und 15)	-60.000	0,00	0	0,00	-50.000	-30.000	0	-30.000	0	0	0
Investition I-5410-019 Straßenbeleuchtung Münzdorf												
Nr.	Investitionsmaßnahmen Einzahlungs- und Auszahlungsarten	Gesamtang. z. Maßnahme -nachrichtl.-	Bisher finanziert	Ermächtigungs über- tragungen aus Vorvorj.	Ergebnis 2022	Ansatz 2023	Ansatz 2024	VE	Plan 2025	Plan 2026	Plan 2027	Finanzbedarf weitere Jahre -nachrichtl.-
8	Auszahlungen für Baumaßnahmen	-25.000	0,00	0	0,00	-25.000	-25.000	0	0	0	0	0
13	Summe der Auszahlungen aus Investitionstätigkeit (Summe aus Nummern 7 bis 12)	-25.000	0,00	0	0,00	-25.000	-25.000	0	0	0	0	0
14	Saldo aus Investitionstätigkeit (Saldo aus Nummern 6 und 13)	-25.000	0,00	0	0,00	-25.000	-25.000	0	0	0	0	0
16	Gesamtkosten der Maßnahme (Summe aus Nummern 13 und 15)	-25.000	0,00	0	0,00	-25.000	-25.000	0	0	0	0	0
Investition I-5410-020 Randsteine Orchideenstraße												

Investitionsprogramm 2024 der Stadt Hayingen

 Investitionsprogramm Stadt Hayingen												
Nr.	Investitionsmaßnahmen Einzahlungs- und Auszahlungsarten	Gesamtang. z. Maßnahme -nachrichtl.-	Bisher finanziert	Ermächtigungs über- tragungen aus Vorvorj.	Ergebnis 2022	Ansatz 2023	Ansatz 2024	VE	Plan 2025	Plan 2026	Plan 2027	Finanzbedarf weitere Jahre -nachrichtl.-
8	Auszahlungen für Baumaßnahmen	-130.000	0,00	0	0,00	-130.000	-15.000	0	0	0	0	0
13	Summe der Auszahlungen aus Investitionstätigkeit (Summe aus Nummern 7 bis 12)	-130.000	0,00	0	0,00	-130.000	-15.000	0	0	0	0	0
14	Saldo aus Investitionstätigkeit (Saldo aus Nummern 6 und 13)	-130.000	0,00	0	0,00	-130.000	-15.000	0	0	0	0	0
16	Gesamtkosten der Maßnahme (Summe aus Nummern 13 und 15)	-130.000	0,00	0	0,00	-130.000	-15.000	0	0	0	0	0
Investition I-5410-021 Fußweg Unter dem Rain												
Nr.	Investitionsmaßnahmen Einzahlungs- und Auszahlungsarten	Gesamtang. z. Maßnahme -nachrichtl.-	Bisher finanziert	Ermächtigungs über- tragungen aus Vorvorj.	Ergebnis 2022	Ansatz 2023	Ansatz 2024	VE	Plan 2025	Plan 2026	Plan 2027	Finanzbedarf weitere Jahre -nachrichtl.-
8	Auszahlungen für Baumaßnahmen	-5.000	0,00	0	0,00	0	-5.000	0	0	0	0	0
13	Summe der Auszahlungen aus Investitionstätigkeit (Summe aus Nummern 7 bis 12)	-5.000	0,00	0	0,00	0	-5.000	0	0	0	0	0
14	Saldo aus Investitionstätigkeit (Saldo aus Nummern 6 und 13)	-5.000	0,00	0	0,00	0	-5.000	0	0	0	0	0
16	Gesamtkosten der Maßnahme (Summe aus Nummern 13 und 15)	-5.000	0,00	0	0,00	0	-5.000	0	0	0	0	0
Investition I-5510-002 Spielgerät Anhausen												
Nr.	Investitionsmaßnahmen Einzahlungs- und Auszahlungsarten	Gesamtang. z. Maßnahme -nachrichtl.-	Bisher finanziert	Ermächtigungs über- tragungen aus Vorvorj.	Ergebnis 2022	Ansatz 2023	Ansatz 2024	VE	Plan 2025	Plan 2026	Plan 2027	Finanzbedarf weitere Jahre -nachrichtl.-
9	Auszahlungen für den Erwerb von beweglichem Sachvermögen	-25.000	0,00	0	0,00	-25.000	-25.000	0	0	0	0	0
13	Summe der Auszahlungen aus Investitionstätigkeit (Summe aus Nummern 7 bis 12)	-25.000	0,00	0	0,00	-25.000	-25.000	0	0	0	0	0
14	Saldo aus Investitionstätigkeit (Saldo aus Nummern 6 und 13)	-25.000	0,00	0	0,00	-25.000	-25.000	0	0	0	0	0
16	Gesamtkosten der Maßnahme (Summe aus Nummern 13 und 15)	-25.000	0,00	0	0,00	-25.000	-25.000	0	0	0	0	0
Investition I-5550-001 Geräte über 800€												

Investitionsprogramm 2024 der Stadt Hayingen



Investitionsprogramm

Stadt Hayingen

Nr.	Investitionsmaßnahmen Einzahlungs- und Auszahlungsarten	Gesamtang. z. Maßnahme -nachrichtl.-	Bisher finanziert	Ermächtigungs über- tragungen aus Vorvorj.	Ergebnis 2022	Ansatz 2023	Ansatz 2024	VE	Plan 2025	Plan 2026	Plan 2027	Finanzbedarf weitere Jahre -nachrichtl.-
9	Auszahlungen für den Erwerb von beweglichem Sachvermögen			0	-1.597,28	-7.500	-3.500	0	0	0	0	0
13	Summe der Auszahlungen aus Investitionstätigkeit (Summe aus Nummern 7 bis 12)			0	-1.597,28	-7.500	-3.500	0	0	0	0	0
14	Saldo aus Investitionstätigkeit (Saldo aus Nummern 6 und 13)			0	-1.597,28	-7.500	-3.500	0	0	0	0	0
16	Gesamtkosten der Maßnahme (Summe aus Nummern 13 und 15)			0	-1.597,28	-7.500	-3.500	0	0	0	0	0

Investition I-5550-002 Fahrzeug Waldarbeiter

Nr.	Investitionsmaßnahmen Einzahlungs- und Auszahlungsarten	Gesamtang. z. Maßnahme -nachrichtl.-	Bisher finanziert	Ermächtigungs über- tragungen aus Vorvorj.	Ergebnis 2022	Ansatz 2023	Ansatz 2024	VE	Plan 2025	Plan 2026	Plan 2027	Finanzbedarf weitere Jahre -nachrichtl.-
9	Auszahlungen für den Erwerb von beweglichem Sachvermögen	-25.000	0,00	0	0,00	0	0	0	0	0	0	0
13	Summe der Auszahlungen aus Investitionstätigkeit (Summe aus Nummern 7 bis 12)	-25.000	0,00	0	0,00	0	0	0	0	0	0	0
14	Saldo aus Investitionstätigkeit (Saldo aus Nummern 6 und 13)	-25.000	0,00	0	0,00	0	0	0	0	0	0	0
16	Gesamtkosten der Maßnahme (Summe aus Nummern 13 und 15)	-25.000	0,00	0	0,00	0	0	0	0	0	0	0

Investition I-5750-001 Ausstattung Premiumwanderwege

Nr.	Investitionsmaßnahmen Einzahlungs- und Auszahlungsarten	Gesamtang. z. Maßnahme -nachrichtl.-	Bisher finanziert	Ermächtigungs über- tragungen aus Vorvorj.	Ergebnis 2022	Ansatz 2023	Ansatz 2024	VE	Plan 2025	Plan 2026	Plan 2027	Finanzbedarf weitere Jahre -nachrichtl.-
8	Auszahlungen für Baumaßnahmen			0	0,00	-5.000	-6.500	0	0	0	0	0
13	Summe der Auszahlungen aus Investitionstätigkeit (Summe aus Nummern 7 bis 12)			0	0,00	-5.000	-6.500	0	0	0	0	0
14	Saldo aus Investitionstätigkeit (Saldo aus Nummern 6 und 13)			0	0,00	-5.000	-6.500	0	0	0	0	0
16	Gesamtkosten der Maßnahme (Summe aus Nummern 13 und 15)			0	0,00	-5.000	-6.500	0	0	0	0	0

Investitionsprogramm 2024 der Stadt Hayingen



Investitionsprogramm

Stadt Hayingen

Investition I-5750-002 Toilettenwagen Spielplatz Lautertal

Nr.	Investitionsmaßnahmen Einzahlungs- und Auszahlungsarten	Gesamtang. z. Maßnahme -nachrichtl.-	Bisher finanziert	Ermächtigungs über- tragungen aus Vorvorj.	Ergebnis 2022	Ansatz 2023	Ansatz 2024	VE	Plan 2025	Plan 2026	Plan 2027	Finanzbedarf weitere Jahre -nachrichtl.-
9	Auszahlungen für den Erwerb von beweglichem Sachvermögen	-25.000	0,00	0	0,00	-25.000	-25.000	0	0	0	0	0
13	Summe der Auszahlungen aus Investitionstätigkeit (Summe aus Nummern 7 bis 12)	-25.000	0,00	0	0,00	-25.000	-25.000	0	0	0	0	0
14	Saldo aus Investitionstätigkeit (Saldo aus Nummern 6 und 13)	-25.000	0,00	0	0,00	-25.000	-25.000	0	0	0	0	0
16	Gesamtkosten der Maßnahme (Summe aus Nummern 13 und 15)	-25.000	0,00	0	0,00	-25.000	-25.000	0	0	0	0	0


Investition I-5750-003 Brücken

Nr.	Investitionsmaßnahmen Einzahlungs- und Auszahlungsarten	Gesamtang. z. Maßnahme -nachrichtl.-	Bisher finanziert	Ermächtigungs über- tragungen aus Vorvorj.	Ergebnis 2022	Ansatz 2023	Ansatz 2024	VE	Plan 2025	Plan 2026	Plan 2027	Finanzbedarf weitere Jahre -nachrichtl.-
8	Auszahlungen für Baumaßnahmen	-5.000	-4.439,82	0	0,00	0	0	0	0	0	0	0
13	Summe der Auszahlungen aus Investitionstätigkeit (Summe aus Nummern 7 bis 12)	-5.000	-4.439,82	0	0,00	0	0	0	0	0	0	0
14	Saldo aus Investitionstätigkeit (Saldo aus Nummern 6 und 13)	-5.000	-4.439,82	0	0,00	0	0	0	0	0	0	0
16	Gesamtkosten der Maßnahme (Summe aus Nummern 13 und 15)	-5.000	-4.439,82	0	0,00	0	0	0	0	0	0	0


Investition I-5750-004 Radweg Hayingen- Aichelau

Nr.	Investitionsmaßnahmen Einzahlungs- und Auszahlungsarten	Gesamtang. z. Maßnahme -nachrichtl.-	Bisher finanziert	Ermächtigungs über- tragungen aus Vorvorj.	Ergebnis 2022	Ansatz 2023	Ansatz 2024	VE	Plan 2025	Plan 2026	Plan 2027	Finanzbedarf weitere Jahre -nachrichtl.-
8	Auszahlungen für Baumaßnahmen	-30.000	0,00	0	0,00	-30.000	0	0	0	0	0	0
13	Summe der Auszahlungen aus Investitionstätigkeit (Summe aus Nummern 7 bis 12)	-30.000	0,00	0	0,00	-30.000	0	0	0	0	0	0
14	Saldo aus Investitionstätigkeit (Saldo aus Nummern 6 und 13)	-30.000	0,00	0	0,00	-30.000	0	0	0	0	0	0

Investitionsprogramm 2024 der Stadt Hayingen

 Investitionsprogramm Stadt Hayingen												
Nr.	Investitionsmaßnahmen Einzahlungs- und Auszahlungsarten	Gesamtang. z. Maßnahme -nachrichtl.-	Bisher finanziert	Ermächtigungs über- tragungen aus Vorvorj.	Ergebnis 2022	Ansatz 2023	Ansatz 2024	VE	Plan 2025	Plan 2026	Plan 2027	Finanzbedarf weitere Jahre -nachrichtl.-
16	Gesamtkosten der Maßnahme (Summe aus Nummern 13 und 15)	-30.000	0,00	0	0,00	-30.000	0	0	0	0	0	0
Investition I-5750-006 Familienwanderweg												
Nr.	Investitionsmaßnahmen Einzahlungs- und Auszahlungsarten	Gesamtang. z. Maßnahme -nachrichtl.-	Bisher finanziert	Ermächtigungs über- tragungen aus Vorvorj.	Ergebnis 2022	Ansatz 2023	Ansatz 2024	VE	Plan 2025	Plan 2026	Plan 2027	Finanzbedarf weitere Jahre -nachrichtl.-
1	Einzahlungen aus Investitionszuwendungen	7.700	0,00	0	0,00	0	7.700	0	0	0	0	0
6	Summe der Einzahlungen aus Investitionstätigkeit (Summe aus Nummern 1 bis 5)	7.700	0,00	0	0,00	0	7.700	0	0	0	0	0
8	Auszahlungen für Baumaßnahmen	-15.500	0,00	0	0,00	0	-15.500	0	0	0	0	0
13	Summe der Auszahlungen aus Investitionstätigkeit (Summe aus Nummern 7 bis 12)	-15.500	0,00	0	0,00	0	-15.500	0	0	0	0	0
14	Saldo aus Investitionstätigkeit (Saldo aus Nummern 6 und 13)	-7.800	0,00	0	0,00	0	-7.800	0	0	0	0	0
16	Gesamtkosten der Maßnahme (Summe aus Nummern 13 und 15)	-15.500	0,00	0	0,00	0	-15.500	0	0	0	0	0
Investition I-6120-001 Beteiligungen/Sonderposten Kernhaushalt												
Nr.	Investitionsmaßnahmen Einzahlungs- und Auszahlungsarten	Gesamtang. z. Maßnahme -nachrichtl.-	Bisher finanziert	Ermächtigungs über- tragungen aus Vorvorj.	Ergebnis 2022	Ansatz 2023	Ansatz 2024	VE	Plan 2025	Plan 2026	Plan 2027	Finanzbedarf weitere Jahre -nachrichtl.-
1	Einzahlungen aus Investitionszuwendungen	130.000	0,00	0	0,00	0	0	0	0	0	0	0
6	Summe der Einzahlungen aus Investitionstätigkeit (Summe aus Nummern 1 bis 5)	130.000	0,00	0	0,00	0	0	0	0	0	0	0
10	Auszahlungen für den Erwerb von Finanzvermögen	-350.000	0,00	0	0,00	0	0	0	0	0	0	0
13	Summe der Auszahlungen aus Investitionstätigkeit (Summe aus Nummern 7 bis 12)	-350.000	0,00	0	0,00	0	0	0	0	0	0	0
14	Saldo aus Investitionstätigkeit (Saldo aus Nummern 6 und 13)	-220.000	0,00	0	0,00	0	0	0	0	0	0	0

Investitionsprogramm 2024 der Stadt Hayingen

 Investitionsprogramm Stadt Hayingen												
Nr.	Investitionsmaßnahmen Einzahlungs- und Auszahlungsarten	Gesamtang. z. Maßnahme -nachrichtl.-	Bisher finanziert	Ermächtigungs über- tragungen aus Vorvorj.	Ergebnis 2022	Ansatz 2023	Ansatz 2024	VE	Plan 2025	Plan 2026	Plan 2027	Finanzbedarf weitere Jahre -nachrichtl.-
16	Gesamtkosten der Maßnahme (Summe aus Nummern 13 und 15)	-350.000	0,00	0	0,00	0	0	0	0	0	0	0

Stellenplan für das Haushaltsjahr 2024
Teil A: Beamte

Anlage 11
(zu § 5 GemHVO)

Laufbahngruppe und Amtsbezeichnung	Besoldungs- gruppe	Zahl der Stellen					Nachrichtlich	
		Insgesamt	darunter				Zahl der tatsächlich besetzten Stellen am 30.06.2023	Vermerke, Erläuterungen (z. B. Aufwandsentschädigung)
			mit Zulage	Sonder- schlüssel	Leer- stellen	Stellen 2023		
1	2	3	4	5	6	7	8	9
I. Gemeindeverwaltung - ohne Sondervermögen mit Sonderrechnung								
Bürgermeister	A 15	1	1			1	1	
Höherer Dienst	A 16							
	A 15							
	A 14							
	A 13							
Gehobener Dienst	A 13	1				1		
	A 12	1				1	1	
	A 11	1				1	1	
	A 10	1					1	
	A 9							
Mittlerer Dienst	A 9							
	A 8							
	A 7							
	A 6							
	A 5							
Einfacher Dienst	A 5							
	A 4							
	A 3							
	A 2							
	A 1							
insgesamt		5,00	1,00	0	0	4,00	4,00	
II. Sondervermögen mit Sonderrechnung								
insgesamt A		5,00	1,00	0	0	4,00	4,00	

Teil B: Beschäftigte

Entgeltgruppe bzw. Sondertarife	Entgelt- gruppe TVöD VKA bzw. SuE	Zahl der Stellen					Nachrichtlich	
		Insgesamt	darunter				Zahl der tatsächlich besetzten Stellen am 30.06.2023	Vermerke, Erläuterungen (z. B. Aufwandsentschädigung)
			mit Zulage	Sonder- schlüssel	Leer- stellen	Stellen 2023		
Kindergartenleitung	S 13	1,00				1,00	1,00	
Verw.angestellte	EG 9a	0,50				1,14	1,14	
Verw.angestellte	EG 8	1,50				0,00	1,50	
Verw.angestellte/Bauhof	EG 7	1,77				1,77	1,77	
Gruppenleitung Kiga	S 8b	5,06				5,06	4,29	
Erzieher	S 8a	1,23				3,04	1,23	
Erzieher weitere Kraft	S 7	0,70				0,00	0,70	
Verw.angestellte/ Bauhof/Wald	EG 6	5,27	2,85			4,27	3,91	
Verw.angestellte/ Bauhof/Kläranlage	EG 5	4,00	1,00			4,00	3,00	1,0 KW 1 unbesetzt - Waldarbeiter
Wald	EG 4	0,54	0,00			1,28	0,00	
Kinderpfleger	S 4	1,83				1,07	1,83	
Post	EG 3	0,42					0,43	
Kinderpfleger	S 3	1,19				1,20	1,19	
Betreuung und Reinigungskräfte	EG 2	2,75				0,37	2,75	
PfA Auszb. Päd. Fachkr.	Ausbildungs- vergütung	2,00				2,00	2,00	Kiga Ehestetten, Kiga Hayingen
Anerkennungsprakt.	Ausbildungs- vergütung	1,00				1,00	0,00	Kiga Hayingen
frei vereinbart auf Stundennachweis		16				22	16	Anzahl der Personen
insgesamt B		27,76	3,85	0,00	0,00	24,20	24,74	
Beschäftigte insgesamt (A + B)								
ohne A II		32,76	4,85	0,00	0,00	28,20	28,74	
mit A II		32,76	4,85	0,00	0,00	28,20	28,74	

Teil C: -nachrichtlich- Aufteilung der Stellen auf die Teilhaushalte

I. Beamte

Teil- haushalt	Bürgermeister, Beigeordnete, Beamte		Bürger- meister A 15	gehobener Dienst				Erläuterungen, z. B. Aufwands- entschädigung
				A 13	A 12	A 11	A 10	
1	Bürgermeister		1,00					
1	Beamte			1,00	0,40	1,00	0,60	
5	Beamte				0,60			
	Summe		1,00	1,00	1,00	1,00	0,60	

II. Beschäftigte

Teil- haushalt	TVöD								frei vereinbart (Anzahl Stellen)
	9a	8	7	6	5	4	3	2	
1	0,50	1	1,77	3,00	2,00		0,42	2,42	11
2									
3				0,26					
4						0,54		0,33	
5				2,01	2,00				1
6		0,5							4
Summe	0,5	1,50	1,77	5,27	4,00	0,54	0,42	2,75	16

III. Beschäftigte

(Bei Erzieher/innen und Kinderpfleger/innen gilt seit 01.01.2018 gemäß TVöD eine separate Entgelttabelle)

Teil- haushalt	TVöD				frei vereinbart (Anzahl Stellen)
	S 13	S 8b	S 8a	S 3&S 4	
4	1,00	5,06	1,23	3,02	1
Summe	1,00	5,06	1,23	3,02	1

Teil D: - nachrichtlich -**Ehrenbeamte, Beschäftigte in der Probe- oder Ausbildungszeit****I. Ehrenbeamte**

Bezeichnung	Aufwandsentschädigung	Zahl	Vorgesehen im Jahr 2024	Beschäftigt am 30.06.2023	Erläuterungen
Ortsvorsteher		4	4	4	Vergütung nach gesetzl. Regelung i. V. mit Satzung üb. Entschädig. für ehrenamtl. Tätigk.
Insgesamt					

III. Nachwuchskräfte und informatorisch Beschäftigte

Bezeichnung	Art der Vergütung	Zahl	Vorgesehen im Jahr 2024	Beschäftigt 30.06.2023	Erläuterungen
Referendare	Anwärterbezüge				
Inspektoranwärter	Anwärterbezüge				
Assistentenanwärter	Anwärterbezüge				
Dienstanfänger	Unterhaltsbeihilfe				
Lehrlinge	Ausbildungsvergütung		2	2	
Praktikanten	ohne Vergütung		1	0	
FSJ	Beitrag		1		
Insgesamt		0	4	2	

Stadt Hayingen
Voraussichtliche Personalkosten 2024
(in Euro)

Kosten-stelle	Bezeichnung	ehren-amtl. Tätigkeit 4421	Dienstaufw. Beamte 4011	Dienstaufw. Beschäftigte 4012	Komm. Vers. Beamte 4021	Komm. Vers. Beschäftigte 4022	SV	4039	Bei- hilfe 4041	Plan- ansatz	
										4032	2024
111000	Steuerung	20.000	162.000	94.000	43.200	8.000	21.000	0	4.500	352.700	
112200	Finanzverw.	0	76.000	64.000	0	6.000	14.000	0	0	160.000	
112600	Post	0	0	22.000	0	1.500	6.000	0	0	29.500	
112400	Unterh. Geb.	0	0	11.300	0	500	3.250	0	10	15.060	
112500	Bauhof	0	0	240.000	0	20.000	52.000	0	20	312.020	
121000	Wahlen	2.500	0	0	0	0	0	0	0	2.500	
122000	Ordnungsw.	0	0	33.000	0	2.700	7.000	0	10	42.710	
126000	Feuerwehr	13.000	0	0	0	0	0	0	0	13.000	
211000	Schule	0	0	49.000	0	4.000	12.000	0	0	65.000	
261000	Naturtheater	0	0	22.000	0	2.000	5.000	0	0	29.000	
291000	Förd. Kirchen	0	0	2.000	0	0	600	0	0	2.600	
365000	Kindergarten	0	0	720.000	0	61.000	154.000	0	60	935.060	
521000	Bauordnung	0	39.000	0	15.000	0	0	0	2.000	56.000	
538000	Abwasserbes.	0	0	45.000	0	4.000	10.000	0	10	59.010	
553000	Friedhof	0	7.000	5.000	3000	500	1.000	0	500	17.000	
555000	Wald	0	0	130.000	0	11.000	30.000	0	20	171.020	
573009	Backhäuser	0	0	13.000	0	1.000	3.500	0	10	17.510	
575000	Tourismus	0	0	31.000	0	3.000	7.000	0	0	41.000	
	Plan 2024	35.500	284.000	1.481.300	61.200	125.200	326.350	0	7.140	2.320.690	
Zum Vergleich	Plan 2023	31.600	259.000	1.355.500	73.400	119.500	319.600	0	7.460	2.166.060	
	Ergebnis 2022	36.775	200.297	1.155.625	224.951	104.384	270.517	0	9.118	2.001.667	

**Übersicht über den voraussichtlichen Stand
der Schulden**

Art	Stand zu Beginn des Vorjahres	voraussichtlicher Stand zu Beginn des Haushaltsjahres	voraussichtlicher Stand zum 01.01.2025	voraussichtlicher Stand zum 01.01.2026	voraussichtlicher Stand zum 01.01.2027
1. Geldschulden					
1.1 Anleihen	0	0	0	0	0
1.2 Verbindlichkeiten aus Kreditaufnahmen für Investitionen	168	100	645	610	580
1.3 Verbindlichkeiten aus der Aufnahme von Kassenkredite	0	0	0	0	0
	168	100	645	610	580

Darlehensübersicht

KREDIT- GEBER	Jahr der Kredit auf- nahme	Ursprüngl. Kreditbetr.	Laufzeit Tilgungsrate/ Annuität	Zins- satz v.H.	Schulden- stand am 01.01.2024	Schuldendienst		Schulden stand am Schluß des Haushaltsj.	Bemerkungen	
						Zins €	Tilgung €		Restlaufzeit	Zinsfestschrei- bung
Schulden aus Krediten von Bund, Kreditanstalt f. Wiederaufbau und Kreditmarkt										
II KSK Reutlingen										
Kto.-Nr. 6000322191	2006	400.000 €	Rate 20.000 €	0,75	50.000 €	300 €	20.000 €	30.000 €	2026	30.01.2026
II Summe KSK Reutlingen						300 €	20.000 €	30.000 €		
III Deutsche Genossenschafts-Hypothekenbank Hamburg DGHYP										
Kto. Nr. 301.880.2305	2004	400.000 €	Rate 20.000 €	4,15	20.000 €	621 €	20.000 €	0 €	2024	2024
Kto. Nr. 3.018.802.308	2005	300.000 €	Rate 15.000 €	3,37	30.000 €	885 €	15.000 €	15.000 €	2025	2025
III Summe DGHYP						1.506 €	35.000 €	15.000 €		
Gesamtsumme aller Kredite						1.806 €	55.000 €	45.000 €		

**Bemessungsgrundlagen und Berechnungen der Zuweisungen und Umlagen
im kommunalen Finanzausgleich für das Haushaltsjahr 2024**

I. BEMESSUNGSGRUNDLAGEN

1. Einwohnerzahl nach § 143 Gemeindeordnung (§ 30 FAG)

Fortgeschriebene Wohnbevölkerung am 30.06. des Vorjahres 2.245 Einwohner
zum Vergleich Vorjahr 2.187 Einwohner

2. Steuerkraftmesszahl (§ 6 FAG)

	IST-Aufkommen VVJ			
umgerechnete Grundsteuer A	59.404 € x	195 v.H. :	340 v.H.	34.070 €
umgerechnete Grundsteuer B	273.598 € x	185 v.H. :	330 v.H.	153.381 €
umgerechnete Gewerbesteuer	1.241.104 € x	290 v.H. :	340 v.H.	1.058.588 €
Gewerbesteuerumlage	1.241.104 € x	35,0 v.H. :	340 v.H. -	127.761 €
Gemeindeeinkommensteueranteil	7.250.052.894 € x	0,0001855		1.344.885 €
Gemeindeanteil an der Umsatzsteuer	108.812 € x	80 v.H. :	100 v.H.	87.051 €
Zuwendung nach § 29 a FAG	589.697.861 € x	0,0001855		109.388 €
Steuerkraftmesszahl nach § 6 FAG				2.659.601 €

3. Steuerkraftsumme (§ 38 (1) FAG)

Steuerkraftmesszahl (Ziff. 1.2):				2.659.601,00 €
Zuwendungen nach § 5 (2) FAG (Schlüsselzahl VVJ)	1.393.502 € x	69,96 v.H.		974.894,00 €
Zuwendungen nach § 5 (3) FAG (Sockelgarantiebetrag VVJ)	0 € x	30,00 v.H.		- €
Steuerkraftsumme nach § 38 Abs. 1 FAG				3.634.495,00 €
je Einwohner				1.618,93 €

4. Bedarfsmesszahl (§ 7 FAG)

4.1 nach Einwohner

Einwohnerzahl am 30.06. VJ (I, Ziff 1.)
x Kopfbetrag 2.245 x 1.670,00 € = 3.749.150,00 €

4.2 nach Fläche

Fläche in ha:	6.336,53			
Fläche m²/Einwohner:	28.225,06			
Der Kopfbetrag beträgt bei Kommunen mit m² Fläche je Einwohnerin und Einwohner	4.000,00	100%	=	83,50 €
Fläche je Einwohnerin und Einwohner	25.000,00	160%	=	133,60 €
Fläche je Einwohnerin und Einwohner	30.000,00	180%	=	150,30 €
Unterschied von 25.000m² zu 30.000m²			=	16,70 €
Erhöhungsbetrag aufgerundet	16,70 :	5.000,00 x	3.225,06	10,80 €
Kopfbetrag für die Stadt Hayingen	133,60 +	10,80 €	=	144,40 €
Bedarfsmesszahl nach Fläche	2.245 x	144,40 € =		324.178,00 €

Bedarfsmesszahl

4.073.328,00 €

1.5 Schlüsselzahl für die Zuweisungen nach mangelnder Steuerkraft (§ 5 (1) FAG)

Bedarfsmesszahl (I, Ziff. 4.) 4.073.328,00 €
Steuerkraftmesszahl (I, Ziff. 2.) (-) 2.659.601,00 €

Schlüsselzahl

1.413.727,00 €

1.6 Mehrzuweisungen (Sockelgarantie § 5 (3) FAG)

60% der Bedarfsmesszahl (I, Ziff. 4.) 2.443.996,80 €
Steuerkraftmesszahl (I, Ziff. 4.) (-) 2.659.601,00 €

Bemessungsgrundlage

- €

6. Kindergartenförderung (§ 29b FAG)

Basisdaten Land

Masse für die Kindergartenförderung
gewichtete Kinderzahl insgesamt
Zuweisungen je Kind 3.423,15 €

Basisdaten Stadt

Kinder in Tageseinrichtungen bei einer Betreuungszeit von		Faktor	
bis zu 29 Wochenstunden	47 x	0,4	18,8
mehr als 29 bis zu 34 Wochenstunden	10 x	0,6	6
mehr als 34 bis zu 39 Wochenstunden	24 x	0,8	19,2
mehr als 39 bis zu 44 Wochenstunden	x	0,9	0
mehr als 44 Wochenstunden	8 x	1,0	8
gewichtete Kinderzahl			<u>52</u>

Jahreszuweisung nach Zahl der betreuten Kinder

gewichtete Kinder x Zuw. Je Kind (KST 365000; SK 3141000)	52 x	3.423,15 € =	<u><u>178.003,80 €</u></u>
--	------	--------------	----------------------------

7. Kleinkindbetreuung (§ 29c FAG)

Basisdaten Land

Masse für die Kleinkindförderung
gewichtete Kinderzahl insgesamt
Zuweisung je Kind 17.864,00 € Durchschnitt letzte zwei Jahre

Basisdaten Stadt

Kinder in Tageseinrichtungen bei einer Betreuungszeit von		Faktor	
bis zu 15 Wochenstunden	0 x	0,3	0,0
mehr als 15 bis zu 29 Wochenstunden	8 x	0,5	4,0
mehr als 29 bis zu 34 Wochenstunden	2 x	0,7	1,4
mehr als 34 bis zu 39 Wochenstunden	0 x	0,8	0,0
mehr als 39 bis zu 44 Wochenstunden	0 x	0,9	0,0
mehr als 44 Wochenstunden	2	1,0	2,0
gewichtete Kinderzahl			<u>7,4</u>

Jahreszuweisung nach Zahl der betreuten Kinder

gew. Kinder x Zuweisung je Kind (KST 365000; SK 3141000)	7,4 x	17.864,00 € =	<u><u>132.193,60 €</u></u>
---	-------	---------------	----------------------------

8. Förderung pädagogischer Leitungszeit (§ 29e FAG)

Basisdaten Land

Masse für die Leitungszeit 170.400.000 €
nach Gruppenzahl gewichtete 2939,79
Tageseinrichtungen insgesamt

gewichtete Tageseinrichtungen Stadt Ha 0,57

Jahreszuweisung nach Zahl gew. Tageseinrichtungen

(KST 365000; SK 3141200)			<u><u>33.039,10 €</u></u>
--------------------------	--	--	---------------------------

III. BERECHNUNG DER UMLAGEN

1. Gewerbesteuerumlage

Gewerbesteuer-Ist-Aufkommen im Haushaltsjahr x Umlagesatz / örtlicher Hebesatz

	900.000 €	x	35%	:	350%	<u><u>90.000,00 €</u></u>
--	-----------	---	-----	---	------	---------------------------

(KST 611000; SK 4341000)

2. Finanzausgleichsumlage

a) Berechnung der Steuerkraftquote:

Steuerkraftmesszahl (I, Ziff. 2.) 2.659.601,00 €

Bedarfsmesszahl (I, Ziff. 4.) 4.073.328,00 €

Steuerkraftquote 2.659.601,00 € : 4.073.328 € x 100 65,29 v.H.

Auf volle Prozent abgerundete Steuerkraftquote: 65,00 v.H.

b) Berechnung der Höhe des FAG-Umlagesatzes

Umlagesatz Grundbetrag:

Steigerungssatz: 5 x 0,06% 0,30%

FAG-Umlagesatz: 0,30% + 22,10% = 22,40%

22,40% aus der Steuerkraftsumme (I, Ziff. 3.)

3.634.495,00 € x 22,40% = 814.126,88 €

(KST 611000; SK 4371000)

3. Kreisumlage

Steuerkraftsumme (I, Ziff. 3.) x Hebesatz des Landkreises

3.634.495,00 € x 32,50% = 1.181.210,88 €

(KST 611000; SK 4372000)

4. Summe aller Umlagen

2.085.337,76 €

IV. BERECHNUNG DES GEMEINDEANTEILS AN DER EINKOMMENS- UND UMSATZSTEUER

1. Gemeindeanteil an der Einkommensteuer

Anteil der Gemeinden am Steueraufkommen des Landes

lt. Schätzung des Finanzministeriums 7.795.000.000 €

Schlüsselzahl der Stadt Hayingen 0,0001855

1.445.972,50 €

(KST 611000; SK 3021000)

8.2 Gemeindeanteil an der Umsatzsteuer

Zum Ausgleich der durch die Abschaffung der Gewerbesteuer ab 1998 entstehenden Mindereinnahmen erhalten die Gemeinden einen Anteil an der Umsatzsteuer

Anteil der Gemeinden am Steueraufkommen des Landes (2,2 v.H.) 1.185.000.000 €

Schlüsselzahl der Stadt Hayingen 0,000106382

126.062,67 €

(KST 611000; SK 3022000)

Aufgestellt 10.11.2023

Schrode

Bauhofkalkulation für das Jahr 2024

- Innere Verrechnung -

Alle Kosten, die beim Bauhof anfallen, werden entsprechend den Einsatz- bzw. Arbeitsstunden auf die einzelnen Kostenstellen anteilig aufgeteilt. Dabei ist zu unterscheiden zwischen
Nach dem Ergebnishaushalt fallen beim Produkt 11250000 (Bauhof) folgende Aufwendungen und Kosten an:

1. Personalkosten	312.020 €
2. Sachkosten	77.113 €
3. Kalkulatorische Kosten	
4. Aufwand für Waldarbeiter	40.000 €

Gesamtkosten	429.133 €
--------------	-----------

./ Erträge 66.300 €

daraus: zu verteilende Aufwand **362.833 €**

Zur Veranschlagung im Haushaltsplan erfolgt eine prozentuale Aufteilung des Gesamtbetrages.

Kostenstelle	Kostenträger	Bezeichnung	Proz. Anteil	Kostenanteil
111000	11100000	Rathaus Unterhaltung, Arbeiten für Verwaltung	3%	10.885 €
112400	11240000	Städt. Wohngebäude	3%	10.885 €
112452	11240000	Schulgebäude	8%	29.027 €
112461	11240000	Kiga Ehestetten	5%	18.142 €
112462	11240000	Haus der Lilie	2%	7.257 €
261000	26100000	Naturtheater	5%	18.142 €
281000	28100000	Christbaum, Maibaum, sonstige Feste	5%	18.142 €
281001	28100000	Stadtfest	3%	10.885 €
365000	36500101	Kiga Gebäude u. Außenanl.	5%	18.142 €
424101	42410000	Turn u. - Festhalle Gebäude u. sonstiges	5%	18.142 €
537000	53700500	Erdeponie	2%	7.257 €
538000	53800000	Abwasser, Kläranlage u. Kanal	6%	21.835 €
541000	54100000	Gemeindestraßen	5%	18.142 €
541000	54100000	Gemeindeverbindungsstraßen	2%	7.257 €
541001	54100000	Feldwege	2%	7.257 €
545000	54500000	Straßenreinigung	5%	18.142 €
545000	54500000	Winterdienst	8%	29.027 €
551000	55100000	Grünanlagen, Brunnen, Kinderspielplätze	16%	57.983 €
553000	55300000	Leichenhalle u. Friedhof	2%	7.257 €
573011	57300000	Kaplanei	2%	7.257 €
575000	57500000	Fremdenverkehrseinrichtungen	6%	21.770 €

100%	362.833 €
------	-----------

EINZELNACHWEISE der inneren Verrechnungen für Verwaltungskostenbeiträge und Bewirtschaftungskosten Gebäude 2024

lfd. Nr.	Einnahmestelle	Steuerung	Finanzverwaltung	FW-Haus Hayingen	Digelfeldschule	Haus der Lilie	DGH Münzdorf	Rubin im Tal	Sportanlagen	Digelfeldhalle	Verkehrsamt	Summe - € -	KST	KTR	SK
	Kostenstelle	111000	112200	112451	112452	112462	112465	112468	421000	424101	575000				
	Kostenträger	11100000	11220000	11240000	11240000	11240000	11240000	11240000	42100000	42410000	575000000				
	Sachkonto	3485000	3485000												
	Sachkonto	3811000	3811000	3811000	3811000	3811000	3811000	3811000	3811000	3811000	3811000				
	Verein/Gruppe														
1.	Innere Verwaltung						1.530				1.500	3.030	111000	11100000	4811000
2.	Feuerwehr	1.300				2.400	1.530					5.230	126000	12600000	4811000
3.	Schule							1.490				1.490	211000	21100100	4811000
4.	Naturtheater	3.000										3.000	261000	26100000	4811000
5.	Stadtkapelle			2.000								2.000			
	VHS				500							500			
	Verein Bew.kosten HdL					2.000						2.000			
												4.500	281000	28100000	4811000
6.	Jugendclubs											4.500	362000	36200400	4811000
7.	Kindergarten Hayingen	5.250					2.300	5.660				10.460	365000	36500101	4811000
	Kindergarten Ehestetten	1.750										1.750	365001	36500101	4811000
8.	Sportgruppen									15.000		15.000	421000	42100000	4811000
9.	Wasserversorgung	20.000	14.300									34.300	533000	53300000	4452000
10.	Abwasser	20.000										20.000	538000	53800000	4811000
11.	Erddeponie		3.000									3.000	537000	53700500	4811000
	Glascontainer		1.200									1.200	537000	53700800	4811000
12.	Fremdenverkehr	5.500										5.500	575000	57500000	4811000
	Kontrollsumme											113.710			
	Summe 3485000	20.000	14.300									34.300			
	Summe 3811000	36.800	4.200	2.000	500	6.900	5.360	5.660	1.490	15.000	1.500	79.410			
												113.710			

Stadt Hayingen
Landkreis Reutlingen

(§ 1 (3) Nr. 7
GemHVO)

**Feststellung des Wirtschaftsplans
für die Wasserversorgung**

für das

WIRTSCHAFTSJAHR 2024

Aufgrund der Bestimmungen des Eigenbetriebsgesetzes in Verbindung mit den Bestimmungen des HGB hat der Gemeinderat in seiner Sitzung vom 18. Januar 2024 den Wirtschaftsplan 2024 der Wasserversorgung Hayingen wie folgt festgestellt:

Der Wirtschaftsplan wird festgesetzt mit:

EUR

1. Jahresüberschuss aus dem Erfolgsplan	2.200
2.1 Einzahlungen aus laufender Geschäftstätigkeit	435.500
2.2 Auszahlungen aus laufender Geschäftstätigkeit	-329.400
2.3 Zahlungsmittelüberschuss aus laufender Geschäftstätigkeit	106.100
3.1 Einzahlungen aus Investitionstätigkeit	962.700
3.2 Auszahlungen aus Investitionstätigkeit	-1.724.000
3.3 Veranschlagter Finanzierungsmittelbedarf aus Investitionstätigkeit	-761.300
4. Veranschlagter Finanzierungsbedarf	-655.200
5.1 Einzahlungen aus Finanzierungstätigkeit	700.000
5.2 Auszahlungen aus Finanzierungstätigkeit	-111.700
5.3 Veranschlagter Finanzierungsmittelüberschuss aus Finanzierungstätigkeit	1.551.000
6. Veranschlagte Änderung des Finanzierungsmittelbestands zum Ende des Wirtschaftsjahres	-66.900

EUR

- | | |
|---|----------------|
| 1. dem Gesamtbetrag der vorgesehenen Kreditaufnahmen (Kreditermächtigungen) in Höhe von | 700.000 |
| 2. dem Gesamtbetrag der Verpflichtungsermächtigungen in Höhe von | 0 |
| 3. Der Höchstbetrag der Kassenkredite wird auf festgesetzt | 50.000 |

Hayingen, 19. Januar 2024

Holzbrecher
Bürgermeisterin

Sonderrechnung Wasserversorgung

Lagebericht/ Vorbericht

1. Allgemeines

Die Wasserversorgung Hayingen ist ein wirtschaftliches Unternehmen. Nach § 1 der Wasserversorgungssatzung besteht beim Eigenbetrieb Wasserversorgung Hayingen keine Gewinnerzielungsabsicht.

Die aktuelle Betriebssatzung, welche die Betriebsführung regelt und das Stammkapital auf 51.000 € festgesetzt hat, ist am 01.01.1997 in Kraft getreten.

Seit dem 01. Januar 1986 wird für die Wasserversorgung eine Sonderrechnung geführt.

Die KOBERA (Steuerberatungsgesellschaft GmbH), Sitz Herrenberg, erstellt die jährliche Bilanz und die erforderlichen Steuererklärungen.

Durch die Sonderrechnung ist u.a. eine genaue Zuordnung der Darlehenszinsen für die Investitionen der Wasserversorgung möglich, was für die Bilanzerstellung und für die Steuererklärungen wichtig ist. Ebenso ist für die Gebührenkalkulation eine genaue Ermittlung des Finanzbedarfs für den Betrieb der Wasserversorgung möglich.

2. Technik

Das Wasserwerk der Stadt Hayingen hat folgende getrennte Versorgungsbereiche

WV Hayingen	Hayingen mit Wimsen Ehrenfels u. Oberwilzingen	Quellfassung Glastal
WV Anhausen	Anhausen, Indelhausen, Weiler	Tiefenbrunnen Anhausen
WV Ehestetten	Ehestetten, Maxfelden	Wasserbezug Alb-Gruppe VI
WV Münzdorf	Münzdorf, Burg Derneck	Wasserbezug Alb-Gruppe VI
WV Kochstetten	Kochstetten, Hülbenhof	Wasserbezug Alb-Gruppe VI

Ein Verbund zwischen den einzelnen Versorgungsbereichen besteht bisher noch nicht. Ein solcher Verbund ist jedoch schon in Planung und die bauliche Ausführung befindet sich schon im zweiten Bauabschnitt.

Der erste Bauabschnitt ist im Tiefbau bereits abgeschlossen es fehlt lediglich noch der Anschluss an die Fernwirkanlage.

Der zweite Bauabschnitt befindet sich momentan in den Endzügen des Tiefbaus und wird im Jahr 2024 auch fertiggestellt.

Wenn alles planmäßig verläuft, kann die Ersatzwasserversorgung im Jahr 2024 in Betrieb genommen werden. Entsprechende Verträge mit der Abwasserversorgungsgruppe VI sind bereits geschlossen.

3. Tarife, Wasserabgabe

Der Wasserpreis beträgt ab 01. Januar 2023 2,60 € je m³ zuzüglich einer monatlichen Grundgebühr in Höhe von 2,80 € bei einer Wasserzählergröße von 3 – 5 m³.

Entwicklung Wasserpreis je m³

01.01.1996	27.09.1996	01.01.2002	01.01.2012	01.01.2020	01.01.2023
1,28 €	1,48 €	1,50 €	1,75 €	2,00 €	2,60 €

Der Wasserbezugspreis bei der Abwasserversorgungsgruppe VI hat sich je m³ wie folgt entwickelt

Ergebnis 2015	Ergebnis 2016	Ergebnis 2017	Ergebnis 2018	Ergebnis 2019	Plan 2020	Plan 2021	Plan 2022
0,92 €	0,97 €	0,99 €	1,09 €	1,01 €	1,19 €	1,05 €	1,11 €

Übersicht über den Verkauf von Frischwasser

	2017 m ³	2018 m ³	2019 m ³	2020 m ³	2021 m ³	2022 m ³
Hayingen	66.299	68.940	67.697	69.574	66.335	67.955
Oberwilzingen	6.524	7.015	6.561	6.501	5.928	6.457
Wimsen	1.482	1.524	1.571	1.224	1.201	1.817
Anhausen	8.376	8.837	8.449	9.721	10.050	9.909
Indelhausen	14.524	11.802	11.804	10.612	10.373	10.900
Weiler	793	794	740	966	782	705
Ehestetten	36.207	38.815	39.080	37.638	37.488	35.930
Maxfelden	5.676	5.982	6.051	6.598	6.348	6.743
Münzdorf	16.761	17.762	17.103	17.207	17.201	17.650
Kochstetten, Burg Derneck	6.783	6.256	6.693	7.121	7.035	7.074
Summen	163.425	167.727	165.749	167.162	162.741	165.140

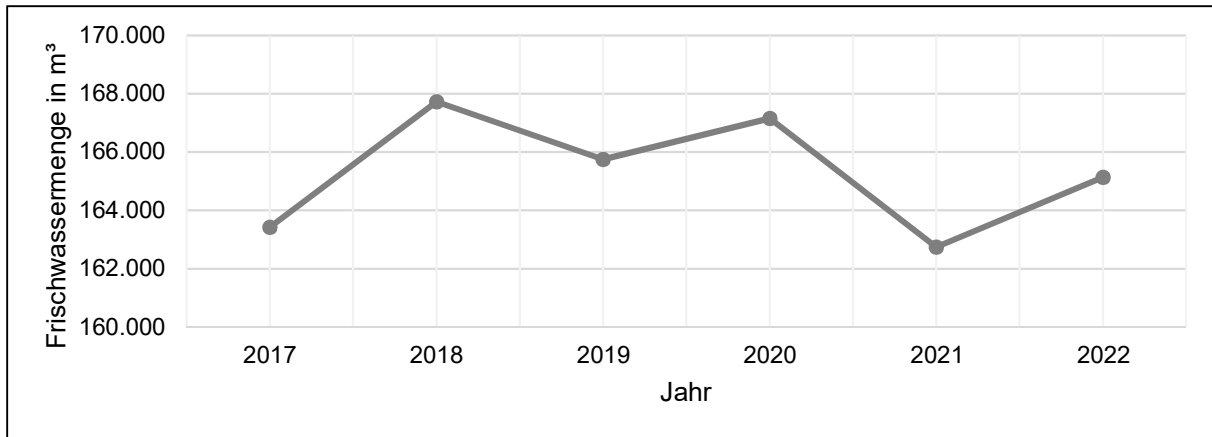


Abbildung 1: Entwicklung über den Verkauf von Frischwasser insgesamt

Die verkaufte Wassermenge variiert in den einzelnen Jahren bewegt sich aber immer im Durchschnitt bei 165.000 m³ im Jahr.

Übersicht über geförderte Wassermenge/Wasserverkauf

Versorgungsbereich	2017	2018	2019	2020	2021	2022
Hayingen	m³	m³	m³	m³	m³	m³
Geförderte Wassermenge	91.379	96.299	94.459	100.803	88.851	87.316
Wasserverkauf	74.305	77.479	75.829	77.299	73.464	76.229
Verlust	17.074	18.820	18.630	23.504	15.387	11.087
In Prozent	18,68	19,54	19,72	23,32	17,32	12,70

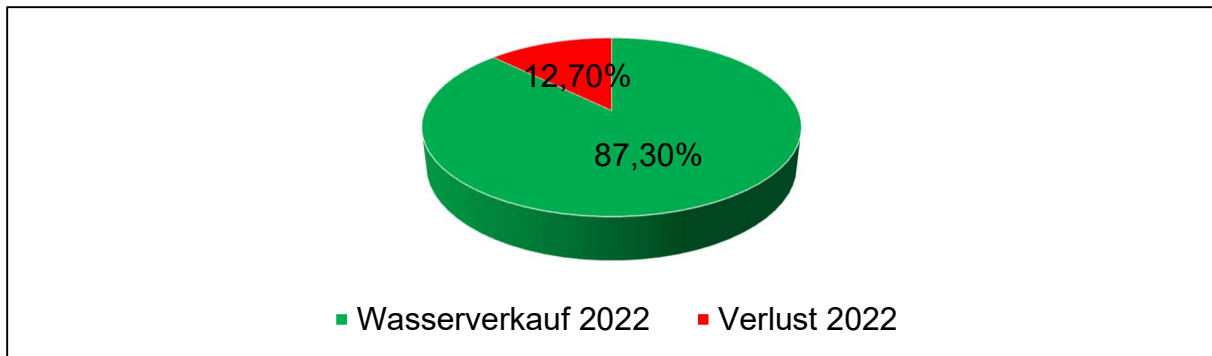


Abbildung 2: Prozentuale Verteilung der geförderten Wassermenge Versorgungsbereich Hayingen

Versorgungsbereich	2017	2018	2019	2020	2021	2022
Anhausen	m³	m³	m³	m³	m³	m³
Geförderte Wassermenge	29.240	30.003	29.290	27.743	35.758	27.219
Wasserverkauf	23.693	21.433	20.993	21.299	21.205	21.514
Verlust	5.547	8.570	8.297	6.444	14.553	5.705
In Prozent	18,97	28,56	28,33	23,23	40,7	20,96

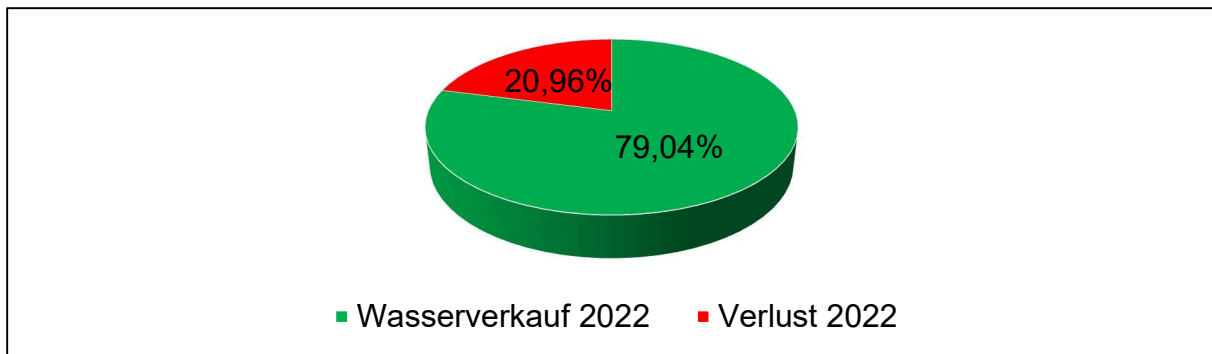


Abbildung 3: Prozentuale Verteilung der geförderten Wassermenge Versorgungsbereich Anhausen

Die Wasserverluste in beiden Versorgungsbereichen sinken im Jahr 2022. Mit 20,96 % sind die Verluste im Versorgungsbereich Anhausen immer noch hoch. Es gilt auch in den kommenden Jahren Rohrbrüche zu lokalisieren und zu reparieren.

Versorgungsbereich Alb-Gruppe VI	2017 m ³	2018 m ³	2019 m ³	2020 m ³	2021 m ³	2022 m ³
Geförderte Wassermenge	72.892	76.268	74.026	74.401	72.677	73.003
Wasserverkauf	65.427	68.815	68.927	68.564	68.072	67.397

4. Wasserqualität

Die nach der Trinkwasserverordnung vorgeschriebenen Wasseruntersuchungen werden regelmäßig vorgenommen. Die nach der Trinkwasserverordnung vorgeschriebenen Grenzwerte werden eingehalten bzw. weit unterschritten.

Ergebnisse von Wasseruntersuchungen

- Auszugsweise aus den Untersuchungen –

	zugelassene Grenzwerte	Hayingen	Anhausen/Indelhausen
			04.07.2023
Chlor	0,3 mg/l	<0,05	< 0,05
Nitrat	50 mg/l	25	19
Kupfer (Cu)	2 mg/l	0,008	0,017
Gesamthärte ° dH		20,2	18,7

Nach dem Wasch- und Reinigungsmittelgesetz von 05.03.1987 (BGBL. I S. 875) i.d.F. vom 17.07.2013 ist das Wasser aller Versorgungen in den Härtebereich 3 einzuordnen, der den Bereich von 14° dH bis 21° d.H. abdeckt.

5. Rückblick auf die Wirtschaftsjahre 2022 und 2023

- **Wirtschaftsplan 2022**

Der Wirtschaftsplan 2022 sieht Einnahmen und Ausgaben in Höhe von 1.994.600 € vor. Davon 366.000 € im Erfolgsplan und 1.628.600 € im Vermögensplan. Es wurden Kreditaufnahmen in Höhe von 264.800 € vom Landratsamt genehmigt, und im Oktober 2022 auch in voller Höhe in Anspruch genommen. Der Wirtschaftsplan wurde am 24.03.2022 vom Gemeinderat beschlossen.

- **Wirtschaftsplan 2023**

In der Sitzung des Gemeinderats am 26. Januar 2023 wurde der Wirtschaftsplan 2023 beschlossen. Der Wirtschaftsplan 2023 sieht einen Jahresüberschuss aus dem Erfolgsplan in Höhe von 6.300 € vor. Der Zahlungsmittelüberschuss aus laufender Verwaltungstätigkeit beläuft sich auf 90.800 €. Der Finanzierungsmittelbedarf aus Investitionstätigkeit beläuft sich auf 3.226.500 €. Durch das einplanen einer Kreditermächtigung in Höhe von 884.000 € wurde die veranschlagte Änderung des Finanzierungsmittelbestands zum Ende des Wirtschaftsjahres auf 0 € geplant.

Das Landratsamt hat mit seinem Erlass vom 02.02.2023 den Wirtschaftsplan des Eigenbetriebs genehmigt.

Der geplante Kredit in Höhe von 884.000 € wurde in voller Höhe in der Gemeinderatssitzung am 28.09.2023 aufgenommen.

6. Wirtschaftsplan 2024

Der Wirtschaftsplan 2024 schließt mit einem Jahresüberschuss in Höhe von 2.200 €. Die Änderung des Finanzierungsmittelbestandes beläuft sich zum Ende des Jahres auf eine Verringerung der liquiden Mittel um 66.900 €.

- **Erfolgsplan**

Im Erfolgsplan sind Erträge in Höhe von 485.500 € enthalten. Dem gegenüber stehen Aufwendungen in Höhe von 483.300 €. Daraus ergibt sich ein Jahresüberschuss von 2.200 €.

- **Liquiditätsplan**

Im Liquiditätsplan für das Wirtschaftsjahr 2024 sind neben den Abschreibungen, den Tilgungen von Krediten und den Auflösungen für empfangene Ertragszuschüsse folgende Maßnahmen enthalten:

	€
2. BA Notwasserversorgung	1.600.000
Zuschuss 2. BA	635.700
Restarbeiten 1. BA Notwasserversorgung	40.000
Zuschuss 1. BA	237.000
Erschließung BA VI „Unter dem Rain“	35.000
Bewegliche Sachen	2.000
Druckerhöhungsanlage Ehestetten	40.000
Zugriff Fernwirkanlage DEA Ehestetten	7.000

7. Kredite

Der Schuldenstand für Kredite vom Kreditmarkt der Wasserversorgung beträgt zum 01.01.2024 insgesamt 1.162.700,00 €.

Entwicklung Schuldenstand

	2024 €	2025 €	2026 €	2027 €
Stand 01.01.	1.162.700	1.814.900	1.745.000	1.675.100
Neuaufnahme	700.000			
Tilgung	-47.800	-69.900	-69.900	-97.400
Stand 31.12.	1.814.900	1.745.000	1.675.100	1.577.700

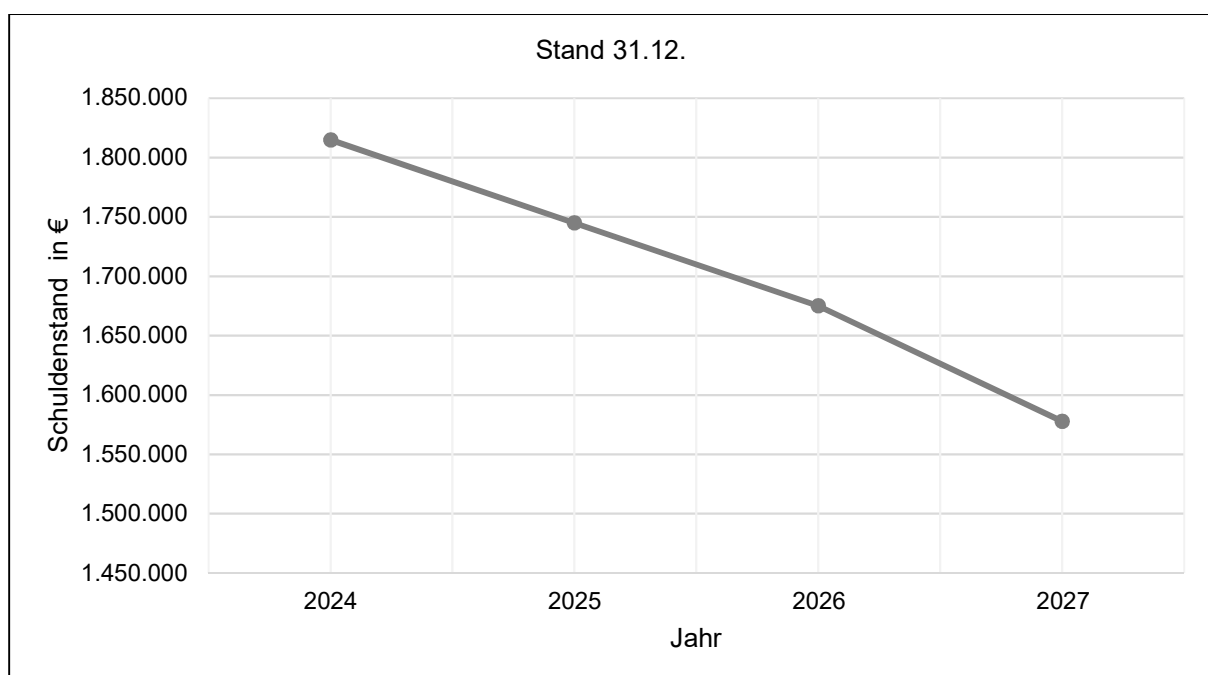


Abbildung 4: Entwicklung des Schuldenstandes

Im HH-Jahr 2023 wurde ein Kredit in Höhe von 884.000 € aufgenommen. Gegenüber der Stadt Hayingen bestehen am Ende des Planjahres 2024 Darlehensverpflichtung in Höhe von 412.000 €.

8. Investitionsprogramm

Das Investitionsprogramm bildet wie auch schon in den Vorjahren die Ersatzwasserversorgung ab. Mit der Ersatzwasserversorgung ist die Stadt Hayingen einen großen Schritt gegangen, um die Wasserversorgung aller ihrer Bürger auch in Zukunft sicherstellen zu können. Die vergangenen Trockenheiten machen sich vor allem in den Wasserversorgungen landauf landab bemerkbar. Auch das Umweltministerium beschäftigt sich mit den Folgen des Klimawandels auf die Wasserversorgung in Baden-Württemberg. Hierzu werden alle Kommunen untersucht und eine Prognose für das Jahr 2050 erstellt, diese Untersuchung nennt sich Masterplan Wasserversorgung. Die Stadt Hayingen hat sich bereits vor dem Masterplan Wasserversorgung mit der Schaffung eines zweiten Standbeins für die Wasserversorgung beschäftigt und ein Strukturgutachten in Auftrag gegeben. Nach diesem Strukturgutachten wurde eine Ersatzwasserversorgung geplant, die in zwei Abschnitte aufgeteilt wurde.

Nach Fertigstellung der Ersatzwasserversorgung im Jahr 2024 werden die künftigen Finanzplanungsjahre insbesondere durch Schächterneuerungen bzw. Neuinstallationen von Schächten sowie der Verminderung der Wasserverluste geprägt sein. Die Etablierung einer Fernwirkanlage ist eine bereits bestehende Anforderung, welcher nach und nach nachgegangen werden wird. Ebenso wird ein Augenmerk auf die Liquidität und den Abbau der Schulden gelegt werden, um den Wasserbezugspreis stabil halten zu können.

Hayingen im Dezember 2023

Wasserversorgung Hayingen

Sarah Schrode

Wirtschaftsplan Eigenbetrieb Wasserversorgung 2024 der Stadt Hayingen

Erfolgsplan einschließlich Finanzplanung

Eigenbetrieb Wasserversorgung

Nr.	Beschreibung	Ergebnis 2022	Ansatz 2023	Ansatz 2024	Planung 2025	Planung 2026	Planung 2027
		EUR					
		1	2	3	4	5	6
1.	Umsatzerlöse	367.319,43	435.500	435.500	435.500	435.500	435.500
3321100	Wassergebühren 7%	366.825,22	430.000	430.000	430.000	430.000	430.000
3411000	Mieten und Pachten	0,00	5.000	5.000	5.000	5.000	5.000
3461000	Sonstige privatrechtliche Leistungsentgelte	494,21	500	500	500	500	500
4.	sonstige betriebliche Erträge	0,00	3.500	50.000	84.500	84.500	84.500
3161000	Erträge a.d.Auflösung v.Sonderposten a.Zuwendungen	0,00	0	22.500	22.500	22.500	22.500
3571000	Erträge aus der Auflösung von sonstigen Sonderpost	0,00	2.500	27.500	62.000	62.000	62.000
3591000	Andere sonstige ordentliche Erträge	0,00	1.000	0	0	0	0
5.	Materialaufwand:	-11.365,43	-10.500	-13.000	-13.100	-13.500	-13.700
a)	Aufwendungen für Roh-, Hilfs- und Betriebsstoffe und für bezogene Waren	-4.717,43	-5.000	-7.000	-7.100	-7.300	-7.400
4271400	Betriebsstoffe für betriebliche Zwecke	-814,18	0	-1.000	-1.100	-1.200	-1.300
4271800	Untersuchungen der Wasserqualität	-3.903,25	-5.000	-6.000	-6.000	-6.100	-6.100
b)	Aufwendungen für bezogene Leistungen	-6.648,00	-5.500	-6.000	-6.000	-6.200	-6.300
4291000	Aufwendungen für sonst. Sach- und Dienstleistungen	-6.648,00	-5.500	-6.000	-6.000	-6.200	-6.300
6.	Personalaufwand:	0,00	-60.000	-62.000	-65.000	-68.000	-71.000
a)	Löhne und Gehälter	0,00	-60.000	-62.000	-65.000	-68.000	-71.000
4012000	Dienstaufwendungen Arbeitnehmer	0,00	-60.000	-62.000	-65.000	-68.000	-71.000
7.	Abschreibungen:	0,00	-65.000	-90.000	-90.000	-120.000	-120.000
a)	auf immaterielle Vermögensgegenstände des Anlagevermögens und Sachanlagen	0,00	-65.000	-90.000	-90.000	-120.000	-120.000
4711000	AfA auf imm.Vermögensgegenstände u.Sachvermögen	0,00	-65.000	-90.000	-90.000	-120.000	-120.000
8.	sonstige betriebliche Aufwendungen	-204.495,64	-275.200	-254.400	-249.500	-253.800	-255.050
4211000	Unterhaltung der Grundstücke und baulichen Anlagen	0,00	0	-5.000	0	0	0
4211400	Unterhaltung der Betriebsanlagen	-15.185,20	-40.000	-20.000	-20.000	-21.000	-22.000
4212400	Rohrbrüche, Unterhaltung Leitungsnetz	-40.803,96	-25.000	-20.000	-20.000	-20.000	-20.000
4222000	Erwerb v. geringw. Verm. Gegenst. sof. nicht spez	-1.005,73	-4.000	-3.000	-3.000	-3.200	-3.400
4222100	Erwerb von Wasserzähler	-5.742,44	-6.500	-6.500	-6.500	-6.500	-6.500
4241300	Aufwand für Strom	-27.745,52	-45.000	-40.000	-40.000	-40.000	-40.000
4241500	Aufwand für Abwasser/Wasser	-144,00	-200	-200	-200	-200	-200
4241700	Aufwand für Versicherungen	-402,51	0	0	0	0	0
4251000	Haltung von Fahrzeugen	-4.809,28	-4.500	-4.500	-4.500	-4.500	-4.500
4261200	Dienst- und Schutzkleidung	-120,92	0	-200	-200	-200	-200
4313000	Zuweisungen an Zweckverbände	-90.093,45	-100.000	-105.000	-105.000	-107.000	-107.000
4431100	Geschäftsausgaben/Bürobedarf	-1.039,01	-500	-500	-500	-500	-500
4431300	Telefonanschl./Post- und Fernmeldegebühren	-1.456,91	-1.500	-1.500	-1.500	-1.600	-1.600
4431800	Spezielle Geschäftsaufwendungen	-540,00	-700	-700	-800	-800	-850
4441000	Steuern, Versicherungen, Schadensfälle, Sonderabg.	-11.453,50	-12.000	-12.000	-12.000	-13.000	-13.000
4451000	Erstattungen an das Land	-2.450,00	0	0	0	0	0
4452000	Erstattungen an Gemeinden und Gemeindeverbände	0,00	-34.300	-34.300	-34.300	-34.300	-34.300
4453000	Erstattungen an Zweckverbände und dergleichen	-1.503,21	-1.000	-1.000	-1.000	-1.000	-1.000
13.	Zinsen und ähnliche Aufwendungen,	-2.304,83	-22.000	-63.900	-61.500	-59.100	-75.000
4512000	Zinsaufwendungen an Gemeinden (GV)	0,00	-20.000	-20.000	-20.000	-20.000	-20.000
4517000	Zinsaufwendungen an Kreditinstitute	-2.304,83	-2.000	-43.900	-41.500	-39.100	-55.000
15.	Ergebnis nach Steuern	149.153,53	6.300	2.200	40.900	5.600	-14.750
17.	Jahresüberschuss / Jahresfehlbetrag	149.153,53	6.300	2.200	40.900	5.600	-14.750
	nachrichtlich:						
18.	Vorauszahlungen der Gemeinde auf die spätere Fehlbetragsabdeckung	0,00	0	0	0	0	0
19.	Vorauszahlungen an die Gemeinde auf die spätere Überschussabführung	0,00	0	0	0	0	0

Wirtschaftsplan Eigenbetrieb Wasserversorgung 2024 der Stadt Hayingen

Liquiditätsplan einschließlich Finanzplanung

Eigenbetrieb Wasserversorgung

Nr.	Beschreibung	Ergebnis 2022	Ansatz 2023	Ansatz 2024	VE	Planung 2025	Planung 2026	Planung 2027
		EUR						
		1	2	3	4	5	6	7
1	Einzahlungen v. Kunden f. d. Verkauf v. Erzeugnissen, Waren u. Dienstleistungen	365.136,59	435.500	435.500	0	435.500	435.500	435.500
6321000	Benutzungsgebühren und ähnliche Entgelte	365.136,59	430.000	430.000	0	430.000	430.000	430.000
6411000	Mieten u. Pachten inkl. Nebenkostenant.a.Mietvertr	0,00	5.000	5.000	0	5.000	5.000	5.000
6461000	Sonstige privatrechtliche Leistungsentgelte	0,00	500	500	0	500	500	500
2	Sonst. Einz., d. nicht d. Invest.- o. d. Finanzierungstätigkeit zuzuordnen sind	33.318,76	1.000	0	0	0	0	0
6487000	Erstattungen von privaten Unternehmen	3.267,75	0	0	0	0	0	0
6591000	Sonst. Einz. aus laufender Verwaltungstätigkeit	0,00	1.000	0	0	0	0	0
6790010	Unklare Einzahlungen	-0,56	0	0	0	0	0	0
6797000	Einzahlungen aus Umsatzsteuer	30.051,57	0	0	0	0	0	0
3	Ertragsteuerrückzahlungen	640,38	0	0	0	0	0	0
6521000	Erstattung von Steuern	640,38	0	0	0	0	0	0
4	Einzahlungen aus laufender Geschäftstätigkeit (Summe aus Nummern 1 bis 3)	399.095,73	436.500	435.500	0	435.500	435.500	435.500
5	Auszahlungen an Lieferanten und Beschäftigte	-197.726,81	-345.700	-329.400	0	-327.600	-335.300	-339.750
7012000	DienstbezügeArbeitnehmer	0,00	-60.000	-62.000	0	-65.000	-68.000	-71.000
7211000	Unterhaltung der Grundstücke und baulichen Anlagen	-17.889,00	-40.000	-25.000	0	-20.000	-21.000	-22.000
7212000	Unterhaltung des sonstigen unbeweglichen Vermögens	-38.871,96	-25.000	-20.000	0	-20.000	-20.000	-20.000
7222000	Erwerb von geringwertigen Vermögensgegenständen	-6.748,17	-10.500	-9.500	0	-9.500	-9.700	-9.900
7241300	Aufwand für Abfallbeseitigung	-19.060,53	-45.000	-40.000	0	-40.000	-40.000	-40.000
7241500	Aufwand für (Fremd-)Reinigung	-144,00	-200	-200	0	-200	-200	-200
7241700	Aufwand f.gebäudebezogene Steuern	-402,51	0	0	0	0	0	0
7251000	Haltung von Fahrzeugen	-4.803,52	-4.500	-4.500	0	-4.500	-4.500	-4.500
7261000	Besondere zahlungswirksame Aufw.f.Beschäftigte	-120,92	0	-200	0	-200	-200	-200
7271000	Besondere Verwaltungs- und Betriebsauszahlungen	-4.717,43	-5.000	-7.000	0	-7.100	-7.300	-7.400
7291000	Auszahlungen für sonstige Dienstleistungen	-3.032,00	-5.500	-6.000	0	-6.000	-6.200	-6.300
7313000	Zuweisungen an Zweckverbände	-83.100,42	-100.000	-105.000	0	-105.000	-107.000	-107.000
7431000	Geschäftsauszahlungen	-3.035,92	-2.700	-2.700	0	-2.800	-2.900	-2.950
7441000	Steuern, Versicherungen, Schadensfälle	-12.042,90	-12.000	-12.000	0	-12.000	-13.000	-13.000
7451000	Erstattungen an das Land	-2.450,00	0	0	0	0	0	0
7452000	Erstattungen an Gemeinden und Gemeindeverbände	0,00	-34.300	-34.300	0	-34.300	-34.300	-34.300
7453000	Erstattungen an Zweckverbände und dergleichen	-1.307,53	-1.000	-1.000	0	-1.000	-1.000	-1.000
6	Sonst. Ausz., d. nicht d. Invest.- o. d. Finanzierungstätigkeit zuzuordnen sind	-207.901,51	0	0	0	0	0	0
7797000	Auszahlungen aus Vorsteuer	-207.901,51	0	0	0	0	0	0
8	Auszahlungen aus laufender Geschäftstätigkeit (Summe aus Nummern 5 bis 7)	-405.628,32	-345.700	-329.400	0	-327.600	-335.300	-339.750
9	Zahlungsmittelüberschuss/-bedarf aus laufender Geschäftstätigkeit (Saldo aus Nummern 4 und 8)	-6.532,59	90.800	106.100	0	107.900	100.200	95.750
16	Einzahlungen aus Investitionstätigkeit (Summe aus Nummern 10 bis 15)	0,00	0	0	0	0	0	0
18	Auszahlungen für Investitionen in das Sachanlagevermögen	-965.031,54	-3.226.500	-1.724.000	0	0	-25.000	-25.000

Wirtschaftsplan Eigenbetrieb Wasserversorgung 2024 der Stadt Hayingen

Liquiditätsplan einschließlich Finanzplanung

Eigenbetrieb Wasserversorgung

Nr.	Beschreibung	Ergebnis 2022	Ansatz 2023	Ansatz 2024	VE	Planung 2025	Planung 2026	Planung 2027
		EUR						
		1	2	3	4	5	6	7
7831200	Ausz. für den Erwerb von bew. Verm oberh. Wertgr.	0,00	-1.500	-9.000	0	0	0	0
7872000	Ausz. für Tiefbaumaßnahmen	-965.031,54	-2.580.000	-1.635.000	0	0	-25.000	-25.000
7873000	Ausz. für sonstige Baumaßnahmen	0,00	-645.000	-80.000	0	0	0	0
21	Auszahlungen aus Investitionstätigkeit (Summe aus Nummern 17 bis 20)	-965.031,54	-3.226.500	-1.724.000	0	0	-25.000	-25.000
22	Veranschlagter Finanzierungsmittelüberschuss/-bedarf aus Investitionstätigkeit (Saldo aus Nummern 16 und 21)	-965.031,54	-3.226.500	-1.724.000	0	0	-25.000	-25.000
23	Veranschlagter Finanzierungsmittelüberschuss /-bedarf (Saldo aus Nummern 9 und 22)	-971.564,13	-3.135.700	-1.617.900	0	107.900	75.200	70.750
26	Einz. a. d. Aufn. v. Investitionskrediten f. Inv. bei Dritten	264.000,00	884.000	700.000	0	0	0	0
6927300	Euro-Währung (fester Zins)	264.000,00	884.000	700.000	0	0	0	0
27	Einzahlungen aus Investitionsbeiträgen	55.304,33	290.000	90.000	0	90.000	90.000	90.000
6891000	Beiträge und ähnliche Entgelte	55.304,33	290.000	90.000	0	90.000	90.000	90.000
29	Einzahlungen aus Investitionszuweisungen Dritter	445.900,00	2.009.400	872.700	0	0	0	0
6811000	Investitionszuweisungen vom Land	445.900,00	2.009.400	872.700	0	0	0	0
30	Einzahlungen aus Finanzierungstätigkeit (Summe aus Nummern 24 bis 29)	765.204,33	3.183.400	1.662.700	0	90.000	90.000	90.000
33	Ausz. a. d. Tilg. v. Investitionskrediten f. Inv. gegenüber Dritten	-19.100,00	-25.700	-47.800	0	-69.900	-69.900	-97.400
7927310	Euro-Währung	-19.100,00	-25.700	-47.800	0	-69.900	-69.900	-97.400
37	Gezahlte Zinsen	-2.304,83	-22.000	-63.900	0	-61.500	-59.100	-75.000
7512000	Zinsauszahlungen an Gemeinden (GV)	0,00	-20.000	-20.000	0	-20.000	-20.000	-20.000
7517000	Zinsauszahlungen an Kreditinstitute	-2.304,83	-2.000	-43.900	0	-41.500	-39.100	-55.000
38	Auszahlungen aus Finanzierungstätigkeit (Summe aus Nummern 31 bis 37)	-21.404,83	-47.700	-111.700	0	-131.400	-129.000	-172.400
39	Veranschlagter Finanzierungsmittelüberschuss/-bedarf aus Finanzierungstätigkeit (Saldo aus Nummern 30 und 38)	743.799,50	3.135.700	1.551.000	0	-41.400	-39.000	-82.400
40	Veranschlagte Änderung des Finanzierungsmittelbestands zum Ende des Wirtschaftsjahres (Saldo aus Nummern 23 und 39)	-227.764,63	0	-66.900	0	66.500	36.200	-11.650
	nachrichtlich:							
41	voraussichtlicher Bestand an liquiden Eigenmitteln zum Jahresbeginn	-101.881,18	0	0	0	0	0	0
42	voraussichtlicher Bestand an inneren Darlehen zum Jahresbeginn	0,00	0	0	---	---	---	---

Wirtschaftsplan Eigenbetrieb Wasserversorgung 2024 der Stadt Hayingen

Einzeldarstellung der Investitionsmaßnahmen												
Eigenbetrieb Wasserversorgung												
Investition B-5330-001 Wasserversorgungsbeiträge												
Nr.	Bezeichnung	Gesamtang. z./Maßnahme -nachrichtl.-	Bisher finanziert	Mittel-übertragungen aus 2022	Ergebnis 2022	Ansatz 2023	Ansatz 2024	VE	Planung 2025	Planung 2026	Planung 2027	Finanzbedarf weitere Jahre -nachrichtl.-
		1	2	3	4	5	6	7	8	9	10	11
2	Einzahlungen aus Investitionsbeitr. u. ähnl. Entgelten f. Investitionstätigkeit			0	-5.583,16	290.000	90.000	0	90.000	90.000	90.000	0
	Bilanzkonten:			0	-2.766,46	290.000	90.000	0	90.000	90.000	90.000	0
2120010	Zug. Sonderposten aus Beiträgen u. ähnl. Entgelten			0	-2.766,46	290.000	90.000	0	90.000	90.000	90.000	0
6	Summe der Einzahlungen aus Investitionstätigkeit			0	-5.583,16	290.000	90.000	0	90.000	90.000	90.000	0
14	Saldo aus Investitionstätigkeit und Finanzierungstätigkeit			0	-5.583,16	290.000	90.000	0	90.000	90.000	90.000	0
Investition I-5330-001 Pumpwerk Glastal Erneuerung Trafostation												
Nr.	Bezeichnung	Gesamtang. z./Maßnahme -nachrichtl.-	Bisher finanziert	Mittel-übertragungen aus 2022	Ergebnis 2022	Ansatz 2023	Ansatz 2024	VE	Planung 2025	Planung 2026	Planung 2027	Finanzbedarf weitere Jahre -nachrichtl.-
		1	2	3	4	5	6	7	8	9	10	11
7	Auszahlungen für den Erwerb von Grundstücken und Gebäuden	0	-162,13	0	0,00	0	0	0	0	0	0	0
	Bilanzkonten:	0	-162,13	0	0,00	0	0	0	0	0	0	0
0292010	Zug. Gebäude, Aufbau...bei sonst. Dienst-, Gesch..	0	-162,13	0	0,00	0	0	0	0	0	0	0
13	Summe der Auszahlungen aus Investitionstätigkeit (Summe aus Nummer 7 bis 12)	0	-162,13	0	0,00	0	0	0	0	0	0	0
14	Saldo aus Investitionstätigkeit und Finanzierungstätigkeit	0	-162,13	0	0,00	0	0	0	0	0	0	0
16	Gesamtkosten der Maßnahme (Summe aus Nummer 13 und 15)	0	-162,13	0	0,00	0	0	0	0	0	0	0
Investition I-5330-002 Fernzugriff												
Nr.	Bezeichnung	Gesamtang. z./Maßnahme -nachrichtl.-	Bisher finanziert	Mittel-übertragungen aus 2022	Ergebnis 2022	Ansatz 2023	Ansatz 2024	VE	Planung 2025	Planung 2026	Planung 2027	Finanzbedarf weitere Jahre -nachrichtl.-
		1	2	3	4	5	6	7	8	9	10	11
8	Auszahlungen für Baumaßnahmen	-40.000	0,00	0	0,00	0	0	0	0	0	0	0
	Bilanzkonten:	-40.000	0,00	0	0,00	0	0	0	0	0	0	0

Wirtschaftsplan Eigenbetrieb Wasserversorgung 2024 der Stadt Hayingen

Einzeldarstellung der Investitionsmaßnahmen												
Eigenbetrieb Wasserversorgung												
Nr.	Bezeichnung	Gesamtang. z. Maßnahme -nachrichtl.-	Bisher finanziert	Mittel-übertragungen aus 2022	Ergebnis 2022	Ansatz 2023	Ansatz 2024	VE	Planung 2025	Planung 2026	Planung 2027	Finanzbedarf weitere Jahre -nachrichtl.-
EUR												
		1	2	3	4	5	6	7	8	9	10	11
0960310	Zugang Anlagen im Bau (weitere Baumaßnahmen)	-40.000	0,00	0	0,00	0	0	0	0	0	0	0
9	Auszahlungen für den Erwerb von beweglichem Sachvermögen	0	-2.140,83	0	0,00	0	0	0	0	0	0	0
	Bilanzkonten:	0	-2.140,83	0	0,00	0	0	0	0	0	0	0
0720010	Zugang Betriebs- und Geschäftsausstattung	0	-2.140,83	0	0,00	0	0	0	0	0	0	0
13	Summe der Auszahlungen aus Investitionstätigkeit (Summe aus Nummer 7 bis 12)	-40.000	-2.140,83	0	0,00	0	0	0	0	0	0	0
14	Saldo aus Investitionstätigkeit und Finanzierungstätigkeit	-40.000	-2.140,83	0	0,00	0	0	0	0	0	0	0
16	Gesamtkosten der Maßnahme (Summe aus Nummer 13 und 15)	-40.000	-2.140,83	0	0,00	0	0	0	0	0	0	0
Investition I-5330-003 Wasserversorgungsbeiträge												
Nr.	Bezeichnung	Gesamtang. z. Maßnahme -nachrichtl.-	Bisher finanziert	Mittel-übertragungen aus 2022	Ergebnis 2022	Ansatz 2023	Ansatz 2024	VE	Planung 2025	Planung 2026	Planung 2027	Finanzbedarf weitere Jahre -nachrichtl.-
EUR												
		1	2	3	4	5	6	7	8	9	10	11
2	Einzahlungen aus Investitionsbeitr. u. ähnl. Entgelten f. Investitionstätigkeit	74.500	0,00	0	0,00	0	0	0	0	0	0	0
	Bilanzkonten:	74.500	0,00	0	0,00	0	0	0	0	0	0	0
2120010	Zug. Sonderposten aus Beiträgen u. ähnl. Entgelten	74.500	0,00	0	0,00	0	0	0	0	0	0	0
6	Summe der Einzahlungen aus Investitionstätigkeit	74.500	0,00	0	0,00	0	0	0	0	0	0	0
8	Auszahlungen für Baumaßnahmen	-55.000	0,00	0	0,00	0	0	0	0	0	0	0
	Bilanzkonten:	-55.000	0,00	0	0,00	0	0	0	0	0	0	0
0960210	Zugang Anlagen im Bau (Tiefbaumaßnahmen)	-55.000	0,00	0	0,00	0	0	0	0	0	0	0
13	Summe der Auszahlungen aus Investitionstätigkeit (Summe aus Nummer 7 bis 12)	-55.000	0,00	0	0,00	0	0	0	0	0	0	0
14	Saldo aus Investitionstätigkeit und Finanzierungstätigkeit	19.500	0,00	0	0,00	0	0	0	0	0	0	0
16	Gesamtkosten der Maßnahme (Summe aus Nummer 13 und 15)	-55.000	0,00	0	0,00	0	0	0	0	0	0	0
Investition I-5330-004 Kirchstraße												

Wirtschaftsplan Eigenbetrieb Wasserversorgung 2024 der Stadt Hayingen

Einzeldarstellung der Investitionsmaßnahmen												
Eigenbetrieb Wasserversorgung												
Nr.	Bezeichnung	Gesamtang. z. Maßnahme -nachrichtl.-	Bisher finanziert	Mittel-übertragungen aus 2022	Ergebnis 2022	Ansatz 2023	Ansatz 2024	VE	Planung 2025	Planung 2026	Planung 2027	Finanzbedarf weitere Jahre -nachrichtl.-
EUR												
		1	2	3	4	5	6	7	8	9	10	11
8	Auszahlungen für Baumaßnahmen	0	-94.917,08	0	-9.306,46	0	0	0	0	0	0	0
	Bilanzkonten:	0	-94.917,08	0	-9.306,46	0	0	0	0	0	0	0
0360010	Zug. Strom-, Gas-, Wasserleitg. u. zugehör. Anlag.	0	-85.610,62	0	0,00	0	0	0	0	0	0	0
0960210	Zugang Anlagen im Bau (Tiefbaumaßnahmen)	0	-9.306,46	0	-9.306,46	0	0	0	0	0	0	0
13	Summe der Auszahlungen aus Investitionstätigkeit (Summe aus Nummer 7 bis 12)	0	-94.917,08	0	-9.306,46	0	0	0	0	0	0	0
14	Saldo aus Investitionstätigkeit und Finanzierungstätigkeit	0	-94.917,08	0	-9.306,46	0	0	0	0	0	0	0
16	Gesamtkosten der Maßnahme (Summe aus Nummer 13 und 15)	0	-94.917,08	0	-9.306,46	0	0	0	0	0	0	0
Investition I-5330-005 Korrelator												
Nr.	Bezeichnung	Gesamtang. z. Maßnahme -nachrichtl.-	Bisher finanziert	Mittel-übertragungen aus 2022	Ergebnis 2022	Ansatz 2023	Ansatz 2024	VE	Planung 2025	Planung 2026	Planung 2027	Finanzbedarf weitere Jahre -nachrichtl.-
EUR												
		1	2	3	4	5	6	7	8	9	10	11
9	Auszahlungen für den Erwerb von beweglichem Sachvermögen	0	-9.904,97	0	0,00	0	0	0	0	0	0	0
	Bilanzkonten:	0	-9.904,97	0	0,00	0	0	0	0	0	0	0
0710010	Zugang Betriebsvorrichtungen	0	-9.904,97	0	0,00	0	0	0	0	0	0	0
13	Summe der Auszahlungen aus Investitionstätigkeit (Summe aus Nummer 7 bis 12)	0	-9.904,97	0	0,00	0	0	0	0	0	0	0
14	Saldo aus Investitionstätigkeit und Finanzierungstätigkeit	0	-9.904,97	0	0,00	0	0	0	0	0	0	0
16	Gesamtkosten der Maßnahme (Summe aus Nummer 13 und 15)	0	-9.904,97	0	0,00	0	0	0	0	0	0	0
Investition I-5330-006 Hausanschlüsse												
Nr.	Bezeichnung	Gesamtang. z. Maßnahme -nachrichtl.-	Bisher finanziert	Mittel-übertragungen aus 2022	Ergebnis 2022	Ansatz 2023	Ansatz 2024	VE	Planung 2025	Planung 2026	Planung 2027	Finanzbedarf weitere Jahre -nachrichtl.-
EUR												
		1	2	3	4	5	6	7	8	9	10	11
	Bilanzkonten:	0	8.721,75	0	0,00	0	0	0	0	0	0	0

Wirtschaftsplan Eigenbetrieb Wasserversorgung 2024 der Stadt Hayingen

Einzeldarstellung der Investitionsmaßnahmen												
Eigenbetrieb Wasserversorgung												
Nr.	Bezeichnung	Gesamtang. z. Maßnahme -nachrichtl.-	Bisher finanziert	Mittel-übertragungen aus 2022	Ergebnis 2022	Ansatz 2023	Ansatz 2024	VE	Planung 2025	Planung 2026	Planung 2027	Finanzbedarf weitere Jahre -nachrichtl.-
EUR												
		1	2	3	4	5	6	7	8	9	10	11
0910020	Abgang Geleistete Anzahlungen auf Sachanlagen	0	8.721,75	0	0,00	0	0	0	0	0	0	0
8	Auszahlungen für Baumaßnahmen	-1.200	-333,70	0	0,00	0	0	0	0	0	0	0
	Bilanzkonten:	-1.200	-9.055,45	0	0,00	0	0	0	0	0	0	0
0360010	Zug. Strom-, Gas-, Wasserleitgen u. zugehör. Anlag	0	-9.055,45	0	0,00	0	0	0	0	0	0	0
0960210	Zugang Anlagen im Bau (Tiefbaumaßnahmen)	-1.200	0,00	0	0,00	0	0	0	0	0	0	0
13	Summe der Auszahlungen aus Investitionstätigkeit (Summe aus Nummer 7 bis 12)	-1.200	-333,70	0	0,00	0	0	0	0	0	0	0
14	Saldo aus Investitionstätigkeit und Finanzierungstätigkeit	-1.200	-333,70	0	0,00	0	0	0	0	0	0	0
16	Gesamtkosten der Maßnahme (Summe aus Nummer 13 und 15)	-1.200	-333,70	0	0,00	0	0	0	0	0	0	0
Investition I-5330-007 Wasserleitung Karl-Truchsess-Weg												
Nr.	Bezeichnung	Gesamtang. z. Maßnahme -nachrichtl.-	Bisher finanziert	Mittel-übertragungen aus 2022	Ergebnis 2022	Ansatz 2023	Ansatz 2024	VE	Planung 2025	Planung 2026	Planung 2027	Finanzbedarf weitere Jahre -nachrichtl.-
EUR												
		1	2	3	4	5	6	7	8	9	10	11
8	Auszahlungen für Baumaßnahmen	-55.000	-57.246,17	0	-6.714,26	0	0	0	0	0	0	0
	Bilanzkonten:	-55.000	-57.246,17	0	-6.714,26	0	0	0	0	0	0	0
0360010	Zug. Strom-, Gas-, Wasserleitgen u. zugehör. Anlag	0	-57.246,17	0	-6.714,26	0	0	0	0	0	0	0
0960210	Zugang Anlagen im Bau (Tiefbaumaßnahmen)	-55.000	0,00	0	0,00	0	0	0	0	0	0	0
13	Summe der Auszahlungen aus Investitionstätigkeit (Summe aus Nummer 7 bis 12)	-55.000	-57.246,17	0	-6.714,26	0	0	0	0	0	0	0
14	Saldo aus Investitionstätigkeit und Finanzierungstätigkeit	-55.000	-57.246,17	0	-6.714,26	0	0	0	0	0	0	0
16	Gesamtkosten der Maßnahme (Summe aus Nummer 13 und 15)	-55.000	-57.246,17	0	-6.714,26	0	0	0	0	0	0	0
Investition I-5330-008 zukünftige Investitionen Wasser												

Wirtschaftsplan Eigenbetrieb Wasserversorgung 2024 der Stadt Hayingen

Einzeldarstellung der Investitionsmaßnahmen												
Eigenbetrieb Wasserversorgung												
Nr.	Bezeichnung	Gesamtang. z.Maßnahme -nachrichtl.-	Bisher finanziert	Mittel-übertragungen aus 2022	Ergebnis 2022	Ansatz 2023	Ansatz 2024	VE	Planung 2025	Planung 2026	Planung 2027	Finanzbedarf weitere Jahre -nachrichtl.-
EUR												
		1	2	3	4	5	6	7	8	9	10	11
1	Einzahlungen aus Investitionszuwendungen	14.000	0,00	0	0,00	0	0	0	0	0	0	0
	Bilanzkonten:	14.000	0,00	0	0,00	0	0	0	0	0	0	0
2111110	Zug. Sonderposten a.Zuwend. u.Umlagen f.VGGst.Land	14.000	0,00	0	0,00	0	0	0	0	0	0	0
6	Summe der Einzahlungen aus Investitionstätigkeit	14.000	0,00	0	0,00	0	0	0	0	0	0	0
8	Auszahlungen für Baumaßnahmen	-1.505.900	0,00	0	0,00	0	0	0	0	0	0	0
	Bilanzkonten:	-1.505.900	0,00	0	0,00	0	0	0	0	0	0	0
0960210	Zugang Anlagen im Bau (Tiefbaumaßnahmen)	-1.420.200	0,00	0	0,00	0	0	0	0	0	0	0
0960310	Zugang Anlagen im Bau (weitere Baumaßnahmen)	-85.700	0,00	0	0,00	0	0	0	0	0	0	0
9	Auszahlungen für den Erwerb von beweglichem Sachvermögen	-1.500	0,00	0	0,00	-1.500	0	0	0	0	0	0
	Bilanzkonten:	-1.500	0,00	0	0,00	-1.500	0	0	0	0	0	0
0720010	Zugang Betriebs- und Geschäftsausstattung	-1.500	0,00	0	0,00	-1.500	0	0	0	0	0	0
13	Summe der Auszahlungen aus Investitionstätigkeit (Summe aus Nummer 7 bis 12)	-1.507.400	0,00	0	0,00	-1.500	0	0	0	0	0	0
14	Saldo aus Investitionstätigkeit und Finanzierungstätigkeit	-1.493.400	0,00	0	0,00	-1.500	0	0	0	0	0	0
16	Gesamtkosten der Maßnahme (Summe aus Nummer 13 und 15)	-1.507.400	0,00	0	0,00	-1.500	0	0	0	0	0	0
Investition I-5330-009 Fernzugriff												
Nr.	Bezeichnung	Gesamtang. z.Maßnahme -nachrichtl.-	Bisher finanziert	Mittel-übertragungen aus 2022	Ergebnis 2022	Ansatz 2023	Ansatz 2024	VE	Planung 2025	Planung 2026	Planung 2027	Finanzbedarf weitere Jahre -nachrichtl.-
EUR												
		1	2	3	4	5	6	7	8	9	10	11
9	Auszahlungen für den Erwerb von beweglichem Sachvermögen	0	-28.306,78	0	0,00	0	0	0	0	0	0	0
	Bilanzkonten:	0	-28.306,78	0	0,00	0	0	0	0	0	0	0
0720010	Zugang Betriebs- und Geschäftsausstattung	0	-28.306,78	0	0,00	0	0	0	0	0	0	0
13	Summe der Auszahlungen aus Investitionstätigkeit (Summe aus Nummer 7 bis 12)	0	-28.306,78	0	0,00	0	0	0	0	0	0	0
14	Saldo aus Investitionstätigkeit und Finanzierungstätigkeit	0	-28.306,78	0	0,00	0	0	0	0	0	0	0

Wirtschaftsplan Eigenbetrieb Wasserversorgung 2024 der Stadt Hayingen

Einzeldarstellung der Investitionsmaßnahmen												
Eigenbetrieb Wasserversorgung												
Nr.	Bezeichnung	Gesamtang. z.Maßnahme -nachrichtl.-	Bisher finanziert	Mittel-übertragungen aus 2022	Ergebnis 2022	Ansatz 2023	Ansatz 2024	VE	Planung 2025	Planung 2026	Planung 2027	Finanzbedarf weitere Jahre -nachrichtl.-
EUR												
16	Gesamtkosten der Maßnahme (Summe aus Nummer 13 und 15)	0	-28.306,78	0	0,00	0	0	0	0	0	0	0
Investition I-5330-010 PKW Wasser												
Nr.	Bezeichnung	Gesamtang. z.Maßnahme -nachrichtl.-	Bisher finanziert	Mittel-übertragungen aus 2022	Ergebnis 2022	Ansatz 2023	Ansatz 2024	VE	Planung 2025	Planung 2026	Planung 2027	Finanzbedarf weitere Jahre -nachrichtl.-
EUR												
9	Auszahlungen für den Erwerb von beweglichem Sachvermögen	0	-25.473,67	0	0,00	0	0	0	0	0	0	0
	Bilanzkonten:	0	-25.473,67	0	0,00	0	0	0	0	0	0	0
0610010	Zugang Fahrzeuge	0	-25.473,67	0	0,00	0	0	0	0	0	0	0
13	Summe der Auszahlungen aus Investitionstätigkeit (Summe aus Nummer 7 bis 12)	0	-25.473,67	0	0,00	0	0	0	0	0	0	0
14	Saldo aus Investitionstätigkeit und Finanzierungstätigkeit	0	-25.473,67	0	0,00	0	0	0	0	0	0	0
16	Gesamtkosten der Maßnahme (Summe aus Nummer 13 und 15)	0	-25.473,67	0	0,00	0	0	0	0	0	0	0
Investition I-5330-011 Notversorgung Hayingen -Anhausen (BA I)												
Nr.	Bezeichnung	Gesamtang. z.Maßnahme -nachrichtl.-	Bisher finanziert	Mittel-übertragungen aus 2022	Ergebnis 2022	Ansatz 2023	Ansatz 2024	VE	Planung 2025	Planung 2026	Planung 2027	Finanzbedarf weitere Jahre -nachrichtl.-
EUR												
1	Einzahlungen aus Investitionszuwendungen	2.552.400	445.900,00	0	445.900,00	539.700	237.000	0	0	0	0	0
	Bilanzkonten:	2.552.400	445.900,00	0	445.900,00	539.700	237.000	0	0	0	0	0
211110	Zug. Sonderposten a.Zuwend. u.Umlagen f.VGGst.Land	2.552.400	445.900,00	0	445.900,00	539.700	237.000	0	0	0	0	0
6	Summe der Einzahlungen aus Investitionstätigkeit	2.552.400	445.900,00	0	445.900,00	539.700	237.000	0	0	0	0	0
8	Auszahlungen für Baumaßnahmen	-1.550.000	-870.434,40	0	-727.678,78	-600.000	-40.000	0	0	0	0	0
	Bilanzkonten:	-1.550.000	-870.434,40	0	-727.678,78	-600.000	-40.000	0	0	0	0	0
0960210	Zugang Anlagen im Bau (Tiefbaumaßnahmen)	-950.000	-870.434,40	0	-727.678,78	0	0	0	0	0	0	0
0960310	Zugang Anlagen im Bau (weitere Baumaßnahmen)	-600.000	0,00	0	0,00	-600.000	-40.000	0	0	0	0	0

Einzeldarstellung der Investitionsmaßnahmen												
Eigenbetrieb Wasserversorgung												
Nr.	Bezeichnung	Gesamtang. z. Maßnahme -nachrichtl.-	Bisher finanziert	Mittel-übertragungen aus 2022	Ergebnis 2022	Ansatz 2023	Ansatz 2024	VE	Planung 2025	Planung 2026	Planung 2027	Finanzbedarf weitere Jahre -nachrichtl.-
EUR												
		1	2	3	4	5	6	7	8	9	10	11
13	Summe der Auszahlungen aus Investitionstätigkeit (Summe aus Nummer 7 bis 12)	-1.550.000	-870.434,40	0	-727.678,78	-600.000	-40.000	0	0	0	0	0
14	Saldo aus Investitionstätigkeit und Finanzierungstätigkeit	1.002.400	-424.534,40	0	-281.778,78	-60.300	197.000	0	0	0	0	0
16	Gesamtkosten der Maßnahme (Summe aus Nummer 13 und 15)	-1.550.000	-870.434,40	0	-727.678,78	-600.000	-40.000	0	0	0	0	0
Investition I-5330-012 Wasserleitung BG Hinter der Buche												
Nr.	Bezeichnung	Gesamtang. z. Maßnahme -nachrichtl.-	Bisher finanziert	Mittel-übertragungen aus 2022	Ergebnis 2022	Ansatz 2023	Ansatz 2024	VE	Planung 2025	Planung 2026	Planung 2027	Finanzbedarf weitere Jahre -nachrichtl.-
EUR												
		1	2	3	4	5	6	7	8	9	10	11
2	Einzahlungen aus Investitionsbeitr. u. ähnl. Entgelten f. Investitionstätigkeit	0	60.887,49	0	60.887,49	0	0	0	0	0	0	0
	Bilanzkonten:	0	66.010,72	0	66.010,72	0	0	0	0	0	0	0
2120010	Zug. Sonderposten aus Beiträgen u. ähnl. Entgelten	0	66.010,72	0	66.010,72	0	0	0	0	0	0	0
6	Summe der Einzahlungen aus Investitionstätigkeit	0	60.887,49	0	60.887,49	0	0	0	0	0	0	0
8	Auszahlungen für Baumaßnahmen	-96.000	-85.878,20	0	-80.506,61	0	0	0	0	0	0	0
	Bilanzkonten:	-96.000	-85.878,20	0	-80.506,61	0	0	0	0	0	0	0
0960210	Zugang Anlagen im Bau (Tiefbaumaßnahmen)	-96.000	-85.878,20	0	-80.506,61	0	0	0	0	0	0	0
13	Summe der Auszahlungen aus Investitionstätigkeit (Summe aus Nummer 7 bis 12)	-96.000	-85.878,20	0	-80.506,61	0	0	0	0	0	0	0
14	Saldo aus Investitionstätigkeit und Finanzierungstätigkeit	-96.000	-24.990,71	0	-19.619,12	0	0	0	0	0	0	0
16	Gesamtkosten der Maßnahme (Summe aus Nummer 13 und 15)	-96.000	-85.878,20	0	-80.506,61	0	0	0	0	0	0	0
Investition I-5330-013 Bewegl. Gegenstände über 800€ Wasservers.												
Nr.	Bezeichnung	Gesamtang. z. Maßnahme -nachrichtl.-	Bisher finanziert	Mittel-übertragungen aus 2022	Ergebnis 2022	Ansatz 2023	Ansatz 2024	VE	Planung 2025	Planung 2026	Planung 2027	Finanzbedarf weitere Jahre -nachrichtl.-
EUR												
		1	2	3	4	5	6	7	8	9	10	11
9	Auszahlungen für den Erwerb von beweglichem Sachvermögen			0	0,00	0	-2.000	0	0	0	0	0

Wirtschaftsplan Eigenbetrieb Wasserversorgung 2024 der Stadt Hayingen

Einzeldarstellung der Investitionsmaßnahmen												
Eigenbetrieb Wasserversorgung												
Nr.	Bezeichnung	Gesamtang. z. Maßnahme -nachrichtl.-	Bisher finanziert	Mittel-übertragungen aus 2022	Ergebnis 2022	Ansatz 2023	Ansatz 2024	VE	Planung 2025	Planung 2026	Planung 2027	Finanzbedarf weitere Jahre -nachrichtl.-
EUR												
		1	2	3	4	5	6	7	8	9	10	11
	Bilanzkonten:			0	0,00	0	-2.000	0	0	0	0	0
0720010	Zugang, Betriebs- und Geschäftsausstattung			0	0,00	0	-2.000	0	0	0	0	0
13	Summe der Auszahlungen aus Investitionstätigkeit (Summe aus Nummer 7 bis 12)			0	0,00	0	-2.000	0	0	0	0	0
14	Saldo aus Investitionstätigkeit und Finanzierungstätigkeit			0	0,00	0	-2.000	0	0	0	0	0
16	Gesamtkosten der Maßnahme (Summe aus Nummer 13 und 15)			0	0,00	0	-2.000	0	0	0	0	0
Investition I-5330-014 Wasserleitung Digelfeldstraße												
Nr.	Bezeichnung	Gesamtang. z. Maßnahme -nachrichtl.-	Bisher finanziert	Mittel-übertragungen aus 2022	Ergebnis 2022	Ansatz 2023	Ansatz 2024	VE	Planung 2025	Planung 2026	Planung 2027	Finanzbedarf weitere Jahre -nachrichtl.-
EUR												
		1	2	3	4	5	6	7	8	9	10	11
8	Auszahlungen für Baumaßnahmen	-50.000	-31.284,29	0	-31.284,29	0	0	0	0	0	0	0
	Bilanzkonten:			0	-31.284,29	0	0	0	0	0	0	0
0960210	Zugang Anlagen im Bau (Tiefbaumaßnahmen)	-50.000	-31.284,29	0	-31.284,29	0	0	0	0	0	0	0
13	Summe der Auszahlungen aus Investitionstätigkeit (Summe aus Nummer 7 bis 12)	-50.000	-31.284,29	0	-31.284,29	0	0	0	0	0	0	0
14	Saldo aus Investitionstätigkeit und Finanzierungstätigkeit	-50.000	-31.284,29	0	-31.284,29	0	0	0	0	0	0	0
16	Gesamtkosten der Maßnahme (Summe aus Nummer 13 und 15)	-50.000	-31.284,29	0	-31.284,29	0	0	0	0	0	0	0
Investition I-5330-015 DEA Ehestetten												
Nr.	Bezeichnung	Gesamtang. z. Maßnahme -nachrichtl.-	Bisher finanziert	Mittel-übertragungen aus 2022	Ergebnis 2022	Ansatz 2023	Ansatz 2024	VE	Planung 2025	Planung 2026	Planung 2027	Finanzbedarf weitere Jahre -nachrichtl.-
EUR												
		1	2	3	4	5	6	7	8	9	10	11
8	Auszahlungen für Baumaßnahmen	-90.000	0,00	0	0,00	-45.000	-40.000	0	0	0	0	0
	Bilanzkonten:			0	0,00	-45.000	-40.000	0	0	0	0	0
0960310	Zugang Anlagen im Bau (weitere Baumaßnahmen)	-90.000	0,00	0	0,00	-45.000	-40.000	0	0	0	0	0

Einzeldarstellung der Investitionsmaßnahmen												
Eigenbetrieb Wasserversorgung												
Nr.	Bezeichnung	Gesamtang. z. Maßnahme -nachrichtl.-	Bisher finanziert	Mittel-übertragungen aus 2022	Ergebnis 2022	Ansatz 2023	Ansatz 2024	VE	Planung 2025	Planung 2026	Planung 2027	Finanzbedarf weitere Jahre -nachrichtl.-
EUR												
		1	2	3	4	5	6	7	8	9	10	11
13	Summe der Auszahlungen aus Investitionstätigkeit (Summe aus Nummer 7 bis 12)	-90.000	0,00	0	0,00	-45.000	-40.000	0	0	0	0	0
14	Saldo aus Investitionstätigkeit und Finanzierungstätigkeit	-90.000	0,00	0	0,00	-45.000	-40.000	0	0	0	0	0
16	Gesamtkosten der Maßnahme (Summe aus Nummer 13 und 15)	-90.000	0,00	0	0,00	-45.000	-40.000	0	0	0	0	0
Investition I-5330-016 Wasserleitung BA VI - Unter dem Rain												
Nr.	Bezeichnung	Gesamtang. z. Maßnahme -nachrichtl.-	Bisher finanziert	Mittel-übertragungen aus 2022	Ergebnis 2022	Ansatz 2023	Ansatz 2024	VE	Planung 2025	Planung 2026	Planung 2027	Finanzbedarf weitere Jahre -nachrichtl.-
EUR												
		1	2	3	4	5	6	7	8	9	10	11
8	Auszahlungen für Baumaßnahmen	-95.000	-19.790,50	0	-19.790,50	-70.000	-35.000	0	0	0	0	0
	Bilanzkonten:	-95.000	-19.790,50	0	-19.790,50	-70.000	-35.000	0	0	0	0	0
096021	Zugang Anlagen im Bau (Tiefbaumaßnahmen)	-95.000	-19.790,50	0	-19.790,50	-70.000	-35.000	0	0	0	0	0
13	Summe der Auszahlungen aus Investitionstätigkeit (Summe aus Nummer 7 bis 12)	-95.000	-19.790,50	0	-19.790,50	-70.000	-35.000	0	0	0	0	0
14	Saldo aus Investitionstätigkeit und Finanzierungstätigkeit	-95.000	-19.790,50	0	-19.790,50	-70.000	-35.000	0	0	0	0	0
16	Gesamtkosten der Maßnahme (Summe aus Nummer 13 und 15)	-95.000	-19.790,50	0	-19.790,50	-70.000	-35.000	0	0	0	0	0
Investition I-5330-017 Trübungsmessung Hayingen und Anhausen												
Nr.	Bezeichnung	Gesamtang. z. Maßnahme -nachrichtl.-	Bisher finanziert	Mittel-übertragungen aus 2022	Ergebnis 2022	Ansatz 2023	Ansatz 2024	VE	Planung 2025	Planung 2026	Planung 2027	Finanzbedarf weitere Jahre -nachrichtl.-
EUR												
		1	2	3	4	5	6	7	8	9	10	11
8	Auszahlungen für Baumaßnahmen	0	-57.873,70	0	-57.873,70	0	0	0	0	0	0	0
	Bilanzkonten:	0	-57.873,70	0	-57.873,70	0	0	0	0	0	0	0
096021	Zugang Anlagen im Bau (Tiefbaumaßnahmen)	0	-57.873,70	0	-57.873,70	0	0	0	0	0	0	0
13	Summe der Auszahlungen aus Investitionstätigkeit (Summe aus Nummer 7 bis 12)	0	-57.873,70	0	-57.873,70	0	0	0	0	0	0	0
14	Saldo aus Investitionstätigkeit und Finanzierungstätigkeit	0	-57.873,70	0	-57.873,70	0	0	0	0	0	0	0

Wirtschaftsplan Eigenbetrieb Wasserversorgung 2024 der Stadt Hayingen

Einzeldarstellung der Investitionsmaßnahmen												
Eigenbetrieb Wasserversorgung												
Nr.	Bezeichnung	Gesamtang. z. Maßnahme -nachrichtl.-	Bisher finanziert	Mittel-übertragungen aus 2022	Ergebnis 2022	Ansatz 2023	Ansatz 2024	VE	Planung 2025	Planung 2026	Planung 2027	Finanzbedarf weitere Jahre -nachrichtl.-
EUR												
16	Gesamtkosten der Maßnahme (Summe aus Nummer 13 und 15)	0	-57.873,70	0	-57.873,70	0	0	0	0	0	0	0
Investition I-5330-018 Wasserleitung Gustav-Jourdan-Weg Teilschnitt												
Nr.	Bezeichnung	Gesamtang. z. Maßnahme -nachrichtl.-	Bisher finanziert	Mittel-übertragungen aus 2022	Ergebnis 2022	Ansatz 2023	Ansatz 2024	VE	Planung 2025	Planung 2026	Planung 2027	Finanzbedarf weitere Jahre -nachrichtl.-
EUR												
8	Auszahlungen für Baumaßnahmen	0	-10.057,44	0	-10.057,44	0	0	0	0	0	0	0
	Bilanzkonten:	0	-10.057,44	0	-10.057,44	0	0	0	0	0	0	0
036001	Zug. Strom-, Gas-, Wasserleitungen u. zugehör. Anlag	0	-10.057,44	0	-10.057,44	0	0	0	0	0	0	0
13	Summe der Auszahlungen aus Investitionstätigkeit (Summe aus Nummer 7 bis 12)	0	-10.057,44	0	-10.057,44	0	0	0	0	0	0	0
14	Saldo aus Investitionstätigkeit und Finanzierungstätigkeit	0	-10.057,44	0	-10.057,44	0	0	0	0	0	0	0
16	Gesamtkosten der Maßnahme (Summe aus Nummer 13 und 15)	0	-10.057,44	0	-10.057,44	0	0	0	0	0	0	0
Investition I-5330-019 Notversorgung BA 2 Indelhausen- Gundelfingen												
Nr.	Bezeichnung	Gesamtang. z. Maßnahme -nachrichtl.-	Bisher finanziert	Mittel-übertragungen aus 2022	Ergebnis 2022	Ansatz 2023	Ansatz 2024	VE	Planung 2025	Planung 2026	Planung 2027	Finanzbedarf weitere Jahre -nachrichtl.-
EUR												
1	Einzahlungen aus Investitionszuwendungen	2.810.200	0,00	0	0,00	1.469.700	635.700	0	0	0	0	0
	Bilanzkonten:	2.810.200	0,00	0	0,00	1.469.700	635.700	0	0	0	0	0
211110	Zug. Sonderposten a.Zuwend. u.Umlagen f.VGGst.Land	2.810.200	0,00	0	0,00	1.469.700	635.700	0	0	0	0	0
6	Summe der Einzahlungen aus Investitionstätigkeit	2.810.200	0,00	0	0,00	1.469.700	635.700	0	0	0	0	0
8	Auszahlungen für Baumaßnahmen	-2.430.000	-15.172,85	0	-15.172,85	-2.430.000	-1.600.000	0	0	0	0	0
	Bilanzkonten:	-2.430.000	-15.172,85	0	-15.172,85	-2.430.000	-1.600.000	0	0	0	0	0
0960210	Zugang Anlagen im Bau (Hiefbaumaßnahmen)	-2.430.000	-15.172,85	0	-15.172,85	-2.430.000	-1.600.000	0	0	0	0	0
13	Summe der Auszahlungen aus Investitionstätigkeit (Summe aus Nummer 7 bis 12)	-2.430.000	-15.172,85	0	-15.172,85	-2.430.000	-1.600.000	0	0	0	0	0

Wirtschaftsplan Eigenbetrieb Wasserversorgung 2024 der Stadt Hayingen

Einzeldarstellung der Investitionsmaßnahmen												
Eigenbetrieb Wasserversorgung												
Nr.	Bezeichnung	Gesamtang. z. Maßnahme -nachrichtl.-	Bisher finanziert	Mittel-übertragungen aus 2022	Ergebnis 2022	Ansatz 2023	Ansatz 2024	VE	Planung 2025	Planung 2026	Planung 2027	Finanzbedarf weitere Jahre -nachrichtl.-
EUR												
		1	2	3	4	5	6	7	8	9	10	11
14	Saldo aus Investitionstätigkeit und Finanzierungstätigkeit	380.200	-15.172,85	0	-15.172,85	-960.300	-964.300	0	0	0	0	0
16	Gesamtkosten der Maßnahme (Summe aus Nummer 13 und 15)	-2.430.000	-15.172,85	0	-15.172,85	-2.430.000	-1.600.000	0	0	0	0	0
Investition I-5330-020 Schacht Indelhausen am Backhaus												
Nr.	Bezeichnung	Gesamtang. z. Maßnahme -nachrichtl.-	Bisher finanziert	Mittel-übertragungen aus 2022	Ergebnis 2022	Ansatz 2023	Ansatz 2024	VE	Planung 2025	Planung 2026	Planung 2027	Finanzbedarf weitere Jahre -nachrichtl.-
EUR												
		1	2	3	4	5	6	7	8	9	10	11
8	Auszahlungen für Baumaßnahmen			0	0,00	-25.000	0	0	0	-25.000	0	0
	Bilanzkonten:			0	0,00	-25.000	0	0	0	-25.000	0	0
0960210	Zugang Anlagen im Bau (Tiefbaumaßnahmen)			0	0,00	-25.000	0	0	0	-25.000	0	0
13	Summe der Auszahlungen aus Investitionstätigkeit (Summe aus Nummer 7 bis 12)			0	0,00	-25.000	0	0	0	-25.000	0	0
14	Saldo aus Investitionstätigkeit und Finanzierungstätigkeit			0	0,00	-25.000	0	0	0	-25.000	0	0
16	Gesamtkosten der Maßnahme (Summe aus Nummer 13 und 15)			0	0,00	-25.000	0	0	0	-25.000	0	0
Investition I-5330-021 Schacht Anhausen Arm Mühlweg												
Nr.	Bezeichnung	Gesamtang. z. Maßnahme -nachrichtl.-	Bisher finanziert	Mittel-übertragungen aus 2022	Ergebnis 2022	Ansatz 2023	Ansatz 2024	VE	Planung 2025	Planung 2026	Planung 2027	Finanzbedarf weitere Jahre -nachrichtl.-
EUR												
		1	2	3	4	5	6	7	8	9	10	11
8	Auszahlungen für Baumaßnahmen			0	0,00	-30.000	0	0	0	0	0	0
	Bilanzkonten:			0	0,00	-30.000	0	0	0	0	0	0
0960210	Zugang Anlagen im Bau (Tiefbaumaßnahmen)			0	0,00	-30.000	0	0	0	0	0	0
13	Summe der Auszahlungen aus Investitionstätigkeit (Summe aus Nummer 7 bis 12)			0	0,00	-30.000	0	0	0	0	0	0
14	Saldo aus Investitionstätigkeit und Finanzierungstätigkeit			0	0,00	-30.000	0	0	0	0	0	0
16	Gesamtkosten der Maßnahme (Summe aus Nummer 13 und 15)			0	0,00	-30.000	0	0	0	0	0	0

Wirtschaftsplan Eigenbetrieb Wasserversorgung 2024 der Stadt Hayingen

Einzeldarstellung der Investitionsmaßnahmen												
Eigenbetrieb Wasserversorgung												
Investition I-5330-022 Schacht Ehestetten Obere Wiesen												
Nr.	Bezeichnung	Gesamtang. z. Maßnahme -nachrichtl.-	Bisher finanziert	Mittel-übertragungen aus 2022	Ergebnis 2022	Ansatz 2023	Ansatz 2024	VE	Planung 2025	Planung 2026	Planung 2027	Finanzbedarf weitere Jahre -nachrichtl.-
EUR												
		1	2	3	4	5	6	7	8	9	10	11
8	Auszahlungen für Baumaßnahmen			0	0,00	-25.000	0	0	0	0	-25.000	0
	Bilanzkonten:			0	0,00	-25.000	0	0	0	0	-25.000	0
0960210	Zugang Anlagen im Bau (Tiefbaumaßnahmen)			0	0,00	-25.000	0	0	0	0	-25.000	0
13	Summe der Auszahlungen aus Investitionstätigkeit (Summe aus Nummer 7 bis 12)			0	0,00	-25.000	0	0	0	0	-25.000	0
14	Saldo aus Investitionstätigkeit und Finanzierungstätigkeit			0	0,00	-25.000	0	0	0	0	-25.000	0
16	Gesamtkosten der Maßnahme (Summe aus Nummer 13 und 15)			0	0,00	-25.000	0	0	0	0	-25.000	0
Investition I-5330-023 Fernzugriff DEA Ehestetten												
Nr.	Bezeichnung	Gesamtang. z. Maßnahme -nachrichtl.-	Bisher finanziert	Mittel-übertragungen aus 2022	Ergebnis 2022	Ansatz 2023	Ansatz 2024	VE	Planung 2025	Planung 2026	Planung 2027	Finanzbedarf weitere Jahre -nachrichtl.-
EUR												
		1	2	3	4	5	6	7	8	9	10	11
9	Auszahlungen für den Erwerb von beweglichem Sachvermögen	-7.000	0,00	0	0,00	0	-7.000	0	0	0	0	0
	Bilanzkonten:	-7.000	0,00	0	0,00	0	-7.000	0	0	0	0	0
0710010	Zugang Betriebsvorrichtungen	-7.000	0,00	0	0,00	0	-7.000	0	0	0	0	0
13	Summe der Auszahlungen aus Investitionstätigkeit (Summe aus Nummer 7 bis 12)	-7.000	0,00	0	0,00	0	-7.000	0	0	0	0	0
14	Saldo aus Investitionstätigkeit und Finanzierungstätigkeit	-7.000	0,00	0	0,00	0	-7.000	0	0	0	0	0
16	Gesamtkosten der Maßnahme (Summe aus Nummer 13 und 15)	-7.000	0,00	0	0,00	0	-7.000	0	0	0	0	0

Wirtschaftsplan Eigenbetrieb Wasserversorgung 2024 der Stadt Hayingen

Voraussichtliche Entwicklung der Liquidität

Eigenbetrieb Wasserversorgung

Nr.	Einzahlungs- und Auszahlungsarten	Liquiditätsplan			Finanzplanung		
		2023	2024	2025	2026	2027	
		EUR					
		2	3	4	5	6	
1	Zahlungsmittelbestand zum Jahresbeginn	-470.755,00	---	---	---	---	
2A +	Sonstige Einlagen aus Kassenmitteln zum Jahresbeginn	0,00	---	---	---	---	
2B +	Investmentzertifikate, Kapitalmarktpapiere, Geldmarktpapiere und sonstige Wertpapiere	0,00	---	---	---	---	
2C +	Forderungen aus Liquiditätsbeziehungen zum Kernhaushalt, zu verbundenen Unternehmen, Beteiligungen, selbständigen Kommunalanstalten und anderen Eigenbetrieben der Gemeinde	0,00	---	---	---	---	
3A -	Bestand an Kassenkreditoren zum Jahresbeginn	0,00	---	---	---	---	
3B -	Verbindlichkeiten aus Liquiditätsbeziehungen zum Kernhaushalt, zu verbundenen Unternehmen, Beteiligungen, selbständigen Kommunalanstalten und anderen Eigenbetrieben der Gemeinde	0,00	---	---	---	---	
4 =	liquide Eigenmittel zum Jahresbeginn	-470.755,00	---	---	---	---	
5 -	mittelübertragungsbedingter Liquiditätsbedarf (§ 2 Absatz 4 EigBVO-HGB)	0,00	---	---	---	---	
6 +/-	veranschlagte Änderung des Finanzierungsmittelbestands (§2 i. v. m. Anlage 2 Nummer 40 EigBVO-HGB)	0,00	-66.900,00	66.500,00	36.200,00	-11.650,00	
6A +/-	Prognose Verbesserung des Investitionsprogrammes	481.460,00					
7 =	voraussichtliche liquide Eigenmittel zum Jahresende	10.705,00	-56.195,00	10.305,00	46.505,00	34.855,00	
8 -	davon für bestimmte Zwecke gebunden	0,00	0,00	0,00	0,00	0,00	
9 =	voraussichtliche liquide Eigenmittel zum Jahresende ohne gebundene Mittel	10.705,00	-56.195,00	10.305,00	46.505,00	34.855,00	

I. ÜBERSICHT
über den voraussichtlichen Stand der Schulden v. Kreditmarkt
(ohne Kassenkredite)

in EURO

A r t	Stand zu Beginn		Neuauf- nahmen	Tilgung im Haushaltsjahr	Stand Ende Haushaltsjahr	Zinsen
	des Vorjahres	Haushaltsjahres				
1. LBBW Nr. 615 751 954	75.000	50.000		12.500	37.500	228
2. LBBW Nr. 620 006 900	257.400	250.800		13.200	237.600	8.889
3. LBBW Nr. 620 947 462	0	861.900		22.100	839.800	34.800
Summe:	332.400	1.162.700	0	47.800	1.114.900	43.917
Schuldenstand je Einwohner (2.245 EW)	148,06	517,91	0,00	21,29	496,61	

II. Übersicht über Stand des Inneren Darlehens

A r t	Stand zu Beginn		Neuauf- nahmen	Tilgung im Haushaltsjahr	Stand Ende Haushaltsjahr	Zinsen
	des Vorjahres	Haushaltsjahres				
Innere Darlehen						
1. Wasserversorgung	165.000	160.000	0	5.000	155.000	9.400
2. Wasserversorgung	264.000	252.000	0	12.000	240.000	10.600
S u m m e	429.000	412.000	0	17.000	395.000	20.000
je Einwohner (2.245 EW)	191	184	0	8	176	
Gesamtschuldenstand						
je Einwohner (2.245 EW)	339,06	701,91	0,00	29,29	672,61	

Übersicht über die bestehenden Kredite v. Kreditmarkt

Kredit- geber	Jahr der Kredit- auf- nahme	Ursprüngl. Kreditbetrag in EUR	Laufzeit Tilgungs- rate/ Annuität	Zins- satz v.H.	Schulden- stand 01.01.24 in €	Schuldendienst		Schulden- stand auf Ende des Haushalts- jahres in €	Bemerkungen	
						Zins €	Tilgung €		Rest- lauf- zeit	Zins- fest- schrei- bung
LBBW Nr. 615 751 954	2016	125.000	Tilgung jährl.12.500	0,73	50.000	500	12.500	37.500	2026	30.09.2026
LBBW Nr. 620 006 900	2022	264.000	Tilgung jährlich 6.600	3,69	250.800	2.435	13.200	237.600	2042	30.06.2042
LBBW Nr. 620 947 462	2023	884.000	Tilgung jährlich 22.100	4,09	861.900	7.733	22.100	839.800	2043	30.06.2043
		389.000			1.162.700	10.669	47.800	1.114.900		

**Stadt Hayingen
Landkreis Reutlingen**

**STELLENÜBERSICHT
bei der WASSERVERSORGUNG**

für das

WIRTSCHAFTSJAHR 2024

III. BESCHÄFTIGTE	Vergütungsgruppe	Zahl der Stellen, darunter					Zahl der Stellen 2023	Zahl der tatsächlich besetzten Stellen 30.06.2022	Erläuterungen
		insgesamt	mit Zulage	ausgesondert	Sonderschlüssel	Leerstellen			
Wasserwärter Anhausen	frei vb	0					0	0	
insgesamt		0					0	0	

Nachrichtlich:

1. Der Aufwand bei den Beamten und Beschäftigten für Leitung, Veranlagung, Einzug, Buchführung usw. wird prozentual im Rahmen des Verwaltungskostenbeitrages erhoben.
2. Der Aufwand für die Wasserwärtertätigkeit Wasserversorgung Hayingen im Stadtteil Hayingen wird vom Klärwärter - Stellvertreter mit Abschnitt Abwasserbeseitigung (5380*) intern verrechnet.
3. Der Aufwand des Bauhofes wird entsprechend der tatsächlich geleisteten Arbeitsstunden erhoben.